

每日外匯快訊

4-Mar-2025

主要貨幣表現 - 兌美元

貨幣組合	收市價	一週變動	1個月高位	1個月低位	1個月變動	3個月高位	3個月低位	3個月變動	52週高位	52週低位	年初至今變動
DXY*	106.4900	-0.22%	108.3750	106.2300	-1.84%	109.6300	105.7250	0.13%	109.6300	100.3400	-1.85%
歐元兌美元	1.0488	0.20%	1.0514	1.0308	1.39%	1.0587	1.0245	-0.20%	1.1192	1.0245	1.30%
美元兌日圓	149.51	-0.14%	154.42	149.04	-3.40%	158.36	149.04	-0.06%	161.70	140.62	-4.89%
英鎊兌美元	1.2700	0.59%	1.2700	1.2370	2.00%	1.2770	1.2167	0.21%	1.3416	1.2167	1.49%
美元兌加元	1.4481	1.54%	1.4481	1.4177	0.36%	1.4527	1.4026	2.93%	1.4527	1.3431	0.68%
澳元兌美元	0.6225	-1.97%	0.6400	0.6209	-0.03%	0.6453	0.6148	-4.02%	0.6914	0.6148	0.60%
紐元兌美元	0.5617	-2.04%	0.5763	0.5600	-0.22%	0.5885	0.5557	-4.51%	0.6349	0.5557	0.40%
美元兌瑞士法郎	0.8969	-0.03%	0.9137	0.8930	-1.49%	0.9168	0.8787	1.18%	0.9194	0.8406	-1.15%
美元兌在岸人民幣	7.2850	0.51%	7.3091	7.2483	0.46%	7.3327	7.2453	-0.02%	7.3327	7.0111	-0.20%
美元兌離岸人民幣	7.3024	0.68%	7.3106	7.2356	-0.13%	7.3625	7.2356	0.04%	7.3625	6.9723	-0.45%
美元兌新加坡元	1.3469	0.62%	1.3554	1.3334	-0.91%	1.3715	1.3334	0.16%	1.3715	1.2812	-1.37%
歐元兌英鎊	0.8259	-0.39%	0.8351	0.8251	-0.59%	0.8451	0.8232	-0.42%	0.8628	0.8232	-0.19%
歐元兌瑞士法郎	0.9405	0.15%	0.9486	0.9355	-0.13%	0.9510	0.9274	0.96%	0.9922	0.9274	0.11%
澳元兌紐元	1.1078	0.00%	1.1135	1.1051	0.12%	1.1135	1.0957	0.43%	1.1147	1.0684	0.14%
英鎊兌澳元	2.0404	2.61%	2.0404	1.9699	2.07%	2.0404	1.9632	4.44%	2.0404	1.8918	0.89%
美元兌加元	0.8984	-0.67%	0.9084	0.8962	0.04%	0.9128	0.8862	-1.13%	0.9352	0.8807	0.26%
英鎊兌離岸人民幣	9.2760	1.28%	9.2760	9.0411	2.09%	9.2829	8.9417	0.27%	9.4601	8.9417	1.18%
澳元兌離岸人民幣	4.5457	-1.32%	4.6308	4.5251	0.39%	4.6872	4.5251	-3.99%	4.9267	4.5251	0.13%
加元兌離岸人民幣	5.0434	-0.86%	5.1252	5.0434	0.39%	5.1793	5.0236	-2.80%	5.3595	5.0236	-0.60%
歐元兌離岸人民幣	7.6588	0.88%	7.6588	7.5353	1.30%	7.6960	7.5276	-0.18%	7.9655	7.5276	0.82%

*美元指數

主要貨幣表現 - 兌港元

貨幣組合	收市價	一週變動	1個月高位	1個月低位	1個月變動	3個月高位	3個月低位	3個月變動	52週高位	52週低位	年初至今變動
美元兌港元	7.7770	0.03%	7.7920	7.7698	-0.20%	7.7928	7.7620	-0.07%	7.8380	7.7620	0.11%
歐元兌港元	8.1570	0.22%	8.1733	8.0280	1.18%	8.2386	7.9770	-0.27%	8.7262	7.9770	1.42%
日圓兌港元	5.2017	0.16%	5.2161	5.0448	3.30%	5.2161	4.9121	-0.01%	5.5420	4.8297	5.26%
英鎊兌港元	9.8768	0.62%	9.8768	9.6343	1.80%	9.9293	9.4733	0.14%	10.4413	9.4733	1.61%
加元兌港元	5.3705	-1.50%	5.4880	5.3705	-0.56%	5.5487	5.3642	-2.93%	5.8109	5.3642	-0.57%
澳元兌港元	4.8412	-1.94%	4.9774	4.8294	-0.23%	5.0215	4.7877	-4.10%	5.3729	4.7877	0.71%
紐元兌港元	4.3680	-2.00%	4.4816	4.3561	-0.42%	4.5799	4.3271	-4.58%	4.9349	4.3271	0.52%
瑞士法郎兌港元	8.6714	0.05%	8.7059	8.5262	1.31%	8.8560	8.4929	-1.24%	9.2699	8.4929	1.28%
在岸人民幣兌港元	1.0675	-0.48%	1.0739	1.0658	-0.66%	1.0748	1.0610	-0.06%	1.1096	1.0610	0.31%
離岸人民幣兌港元	1.0650	-0.66%	1.0748	1.0650	-0.08%	1.0750	1.0572	-0.12%	1.1157	1.0572	0.56%
新加坡元兌港元	5.7742	-0.56%	5.8322	5.7467	0.72%	5.8322	5.6744	-0.23%	6.0663	5.6744	1.50%

倫敦證券交易所集團市場共識 - 兌美元*

貨幣組合	Q2 2025	Q3 2025	Q4 2025
澳元兌美元	0.6248	0.6300	0.6317
歐元兌美元	1.0300	1.0300	1.0300
英鎊兌美元	1.2400	1.2400	1.2400
紐元兌美元	0.5600	0.5667	0.5717
美元兌在岸人民幣	7.3200	7.3900	7.4100
美元兌加元	1.4400	1.4400	1.4300
美元兌日圓	154.69	152.67	150.00
美元兌瑞士法郎	0.9100	0.9100	0.9088
美元兌新加坡元	1.3600	1.3600	1.3600

倫敦證券交易所集團市場共識 - 兌港元*

貨幣組合	Q2 2025	Q3 2025	Q4 2025
澳元兌港元	4.8637	4.9093	4.9273
歐元兌港元	8.0179	8.0263	8.0340
英鎊兌港元	9.6527	9.6627	9.6720
紐元兌港元	4.3593	4.4160	4.4593
在岸人民幣兌港元	1.0634	1.0645	1.0656
加元兌港元	5.4058	5.4115	5.4167
日圓兌港元	5.0323	5.0375	5.0423
瑞士法郎兌港元	8.5543	8.5632	8.5714
新加坡元兌港元	5.7238	5.7298	5.7353

*請注意預測來自第三方供應商，可能與匯豐銀行提供的不同。外匯是一個波動且快速變化的市場。客戶在進行外匯相關活動時應注意所涉及的貨幣風險。請參閱我們的外匯刊物以了解更多資訊。

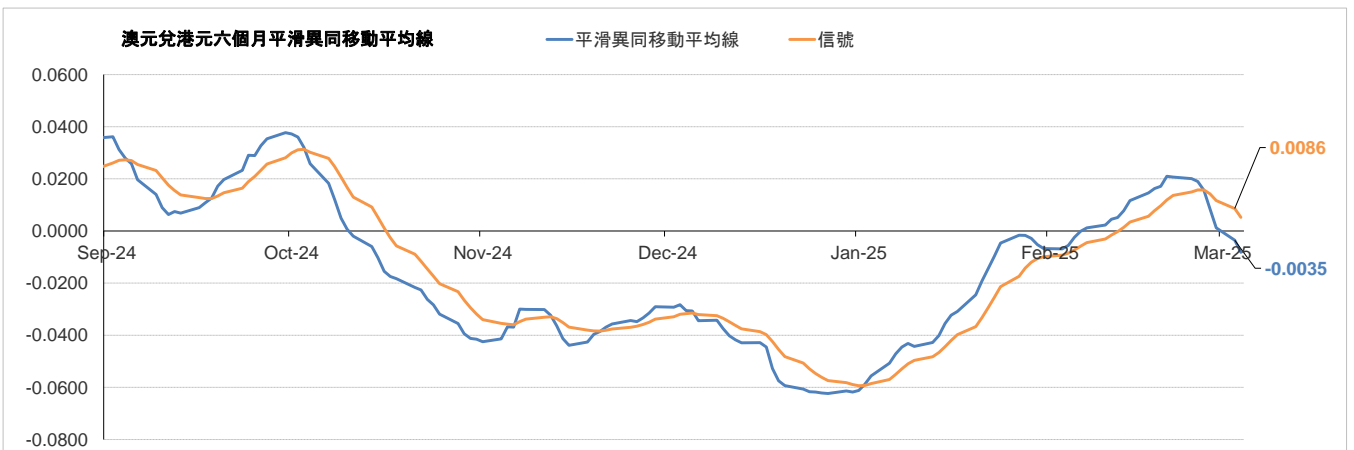
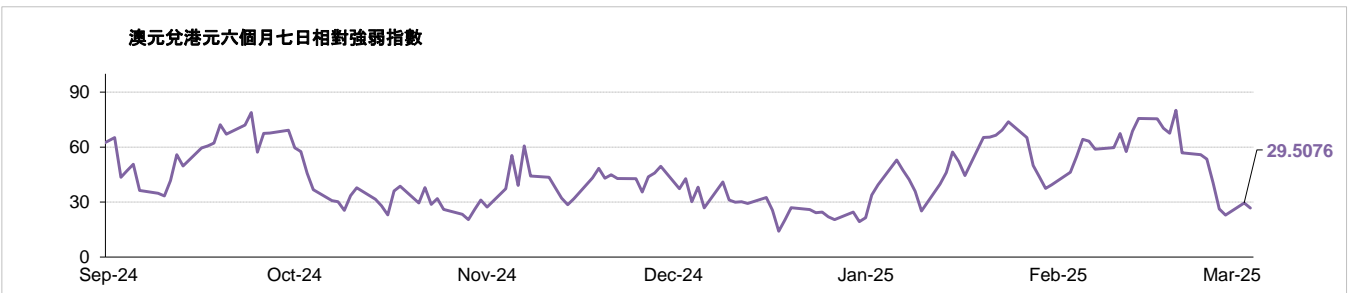
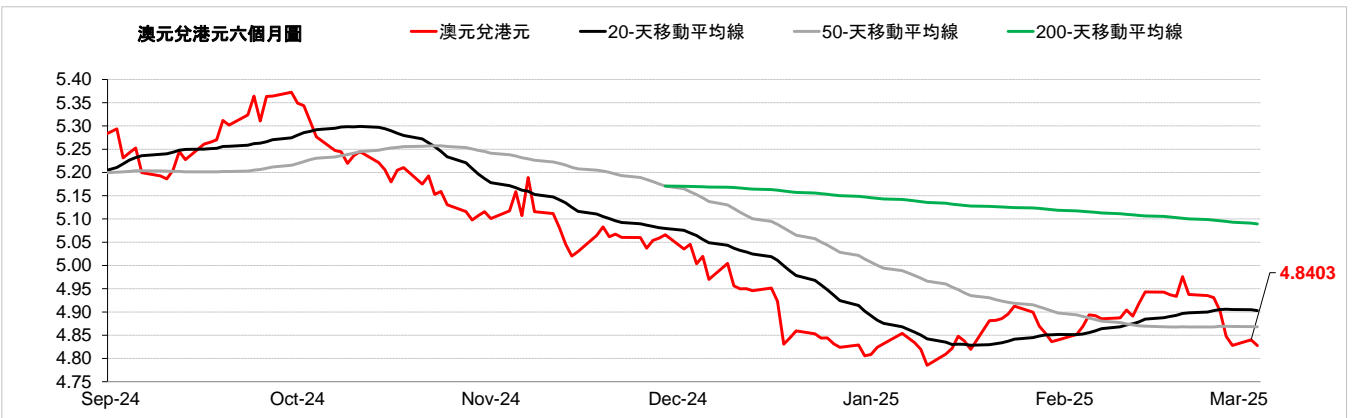
貨幣	現時動態*(兌美元)	支持位 / 阻力位		市場觀點
離岸人民幣	↓	兌美元	7.2428 / 7.3419	由於對川普提議徵收額外關稅的擔憂，昨日離岸人民幣兌美元收低。同時，數據顯示，2月中國製造業活動擴張速度為三個月來最快。美元兌離岸人民幣昨日上漲0.13%，而離岸人民幣兌港元收於1.06水平。
		兌港元	1.0603 / 1.0723	
歐元	↑	兌美元	1.0358 / 1.0571	由於焦點轉向烏克蘭和平協議以及歐元區國防開支可能增加，歐元兌美元昨日上漲。歐洲領導人尋求透過與美國合作重振烏克蘭和平的希望。歐元兌美元昨日上漲1.08%，而歐元兌港元收於8.15水平。
		兌港元	8.0658 / 8.2136	
英鎊	↑	兌美元	1.2475 / 1.2823	由於對烏克蘭可能達成和平協議的樂觀情緒增強，英鎊兌美元昨日上漲。英國首相史塔默向烏克蘭提供堅定不移的支持，同時尋求成為美國和歐洲之間的橋樑。英鎊兌美元昨日上漲0.99%，而英鎊兌港元收於9.87水平。
		兌港元	9.7125 / 9.9659	
澳元	↓	兌美元	0.6141 / 0.6358	由於美元走弱，澳元兌美元昨日收高。澳洲央行2月將基準利率下調25個基點，投資者等待今天發布的澳洲央行會議記錄，以尋找進一步寬鬆措施的線索。澳元兌美元昨日上漲0.26%，而澳元兌港元收於4.83水平。
		兌港元	4.7755 / 4.9442	
紐元	↓	兌美元	0.5541 / 0.5730	由於美元走弱，昨日紐元兌美元收高。焦點將集中在川普今天宣布的對加拿大和墨西哥進口產品徵收關稅以及對中國徵收額外稅款的舉措。紐元兌美元昨日上漲0.34%，而紐元兌港元收於4.36水平。
		兌港元	4.3094 / 4.4564	
加元	↓	兌美元	1.4238 / 1.4630	由於川普對加拿大進口產品徵收的關稅於今天生效，加元兌美元昨日下跌，觸及一個月低位。同時，油價下跌2%亦給加元帶來壓力。美元兌加元昨日上漲0.15%，而加元兌港元收於5.36水平。
		兌港元	5.3109 / 5.4636	
日圓	↑	兌美元	147.11 / 153.34	由於美元和美國公債殖利率下跌，日圓昨日兌美元走強。儘管通膨數據弱於預期，但日本央行將繼續加息的預期日益增強。美元兌日圓昨日下午下跌0.75%，而日圓兌港元收於5.19水平。
		兌港元	5.0773 / 5.2788	
瑞士法郎	↑	兌美元	0.8866 / 0.9111	由於美元走弱，昨日瑞士法郎兌美元上漲。瑞士央行主席施萊格爾表示，瑞士央行將考慮重新引入負利率，以防止瑞郎過於強勢並防止通膨率過低。美元兌瑞郎昨日下午下跌0.70%，而瑞郎兌港元收於8.67水平。
		兌港元	8.5424 / 8.7600	
新加坡元	→	兌美元	1.3318 / 1.3594	由於美元回落及美國公債殖利率下降，昨日新加坡元兌美元收高。同時，衡量新加坡製造業活動的指標顯示其正在擴張。美元兌新加坡元昨日下午下跌0.33%，而新加坡元兌港元收於5.77水平。
		兌港元	5.7241 / 5.8276	

*現時的趨勢觀察只是根據歷史趨勢的技術分析，並不反映任何前瞻性的看法。現時的趨勢訊號是根據20天移動平均線及50天移動平均線產生。

↑	升勢，表示該貨幣兌美元的匯率走高
→	整固，表示該貨幣兌美元的匯率移動保持橫向
↓	跌勢，表示該貨幣兌美元的匯率走低

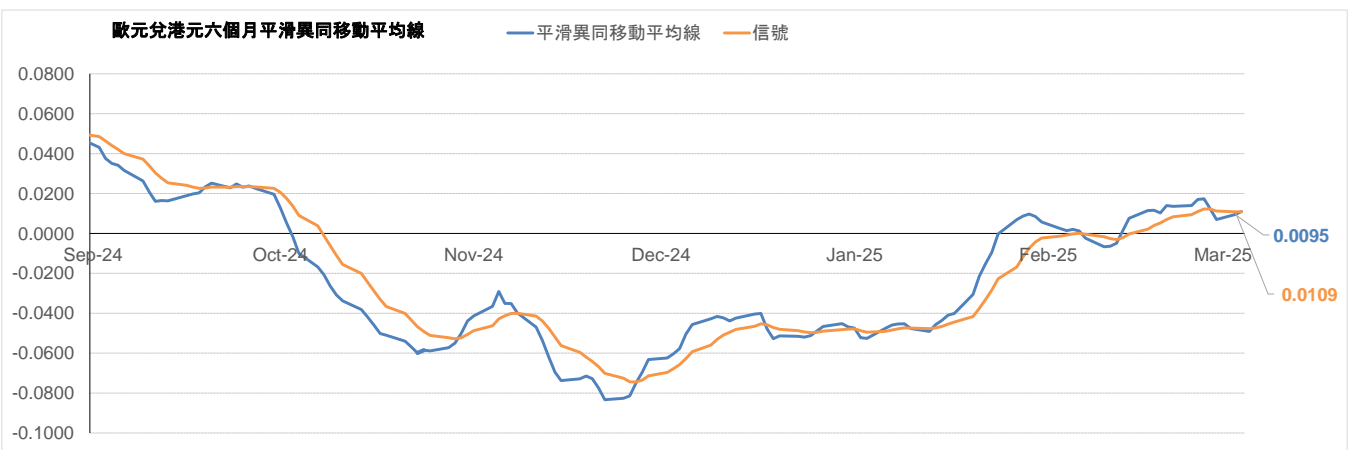
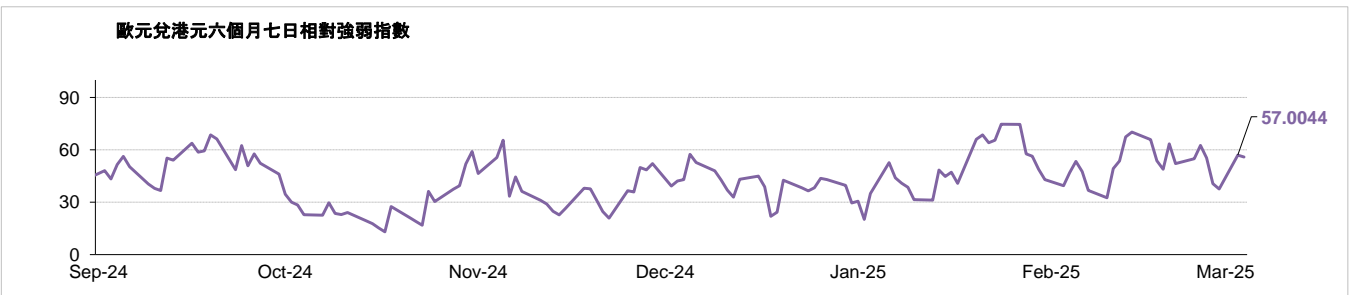
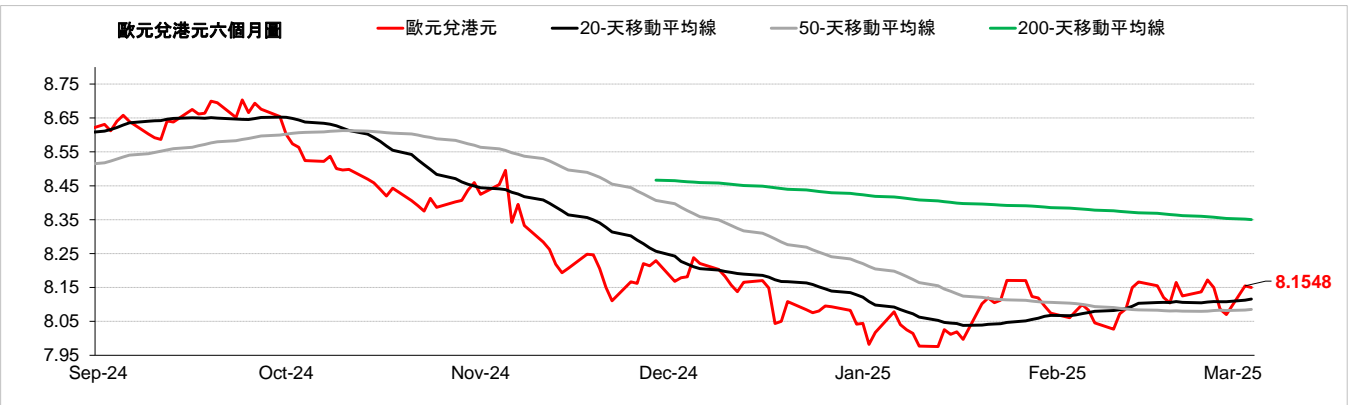
外匯速覽 - 澳元

貨幣	10秒概述	技術分析		
澳元	澳洲央行在2月份下調基準利率。由於美元走弱，澳元兌美元昨日收高。澳洲央行2月將基準利率下調25個基點，投資者等待今天發布的澳洲央行會議記錄，以尋找進一步寬鬆措施的線索。澳元兌美元昨日上漲0.26%，而澳元兌港元收於4.83水平。	兌港元	兌美元	
		3月4日	4.8298	0.6207
↓		每日升跌幅度	0.25%	0.27%
		最高	4.8630	0.6254
		最低	4.8163	0.6192
		支持位*	4.7755	0.6141
		阻力位*	4.9442	0.6358
市場亮點		趨勢線	收盤價	
(-) 澳洲第3季國內生產總值按年報0.8% (-) 澳洲1月失業率報 4.1% (-) 澳洲第4季消費物價指數按年上升0.2%，與上季相同		即期匯率	4.8403	
		20天移動平均線	4.9027	
		50天移動平均線	4.8681	
		200天移動平均線	5.0893	
		相對強弱指數 (RSI)	29.5076	
		平滑異同移動平均線 (MACD)	-0.0035	
		信號 (Signal)	0.0086	

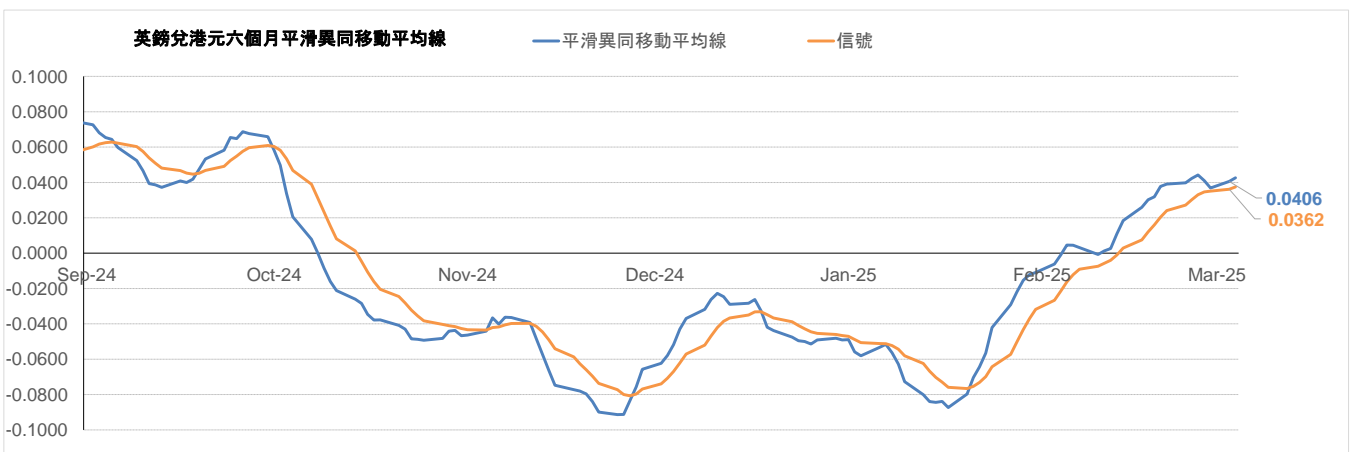
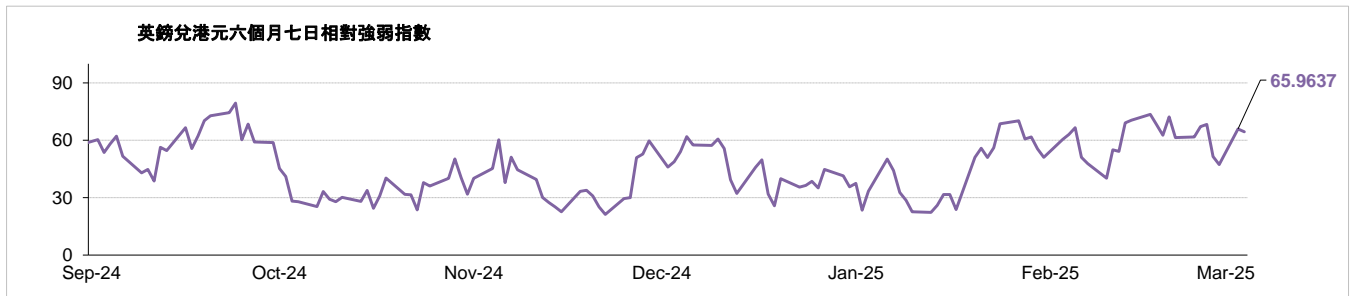
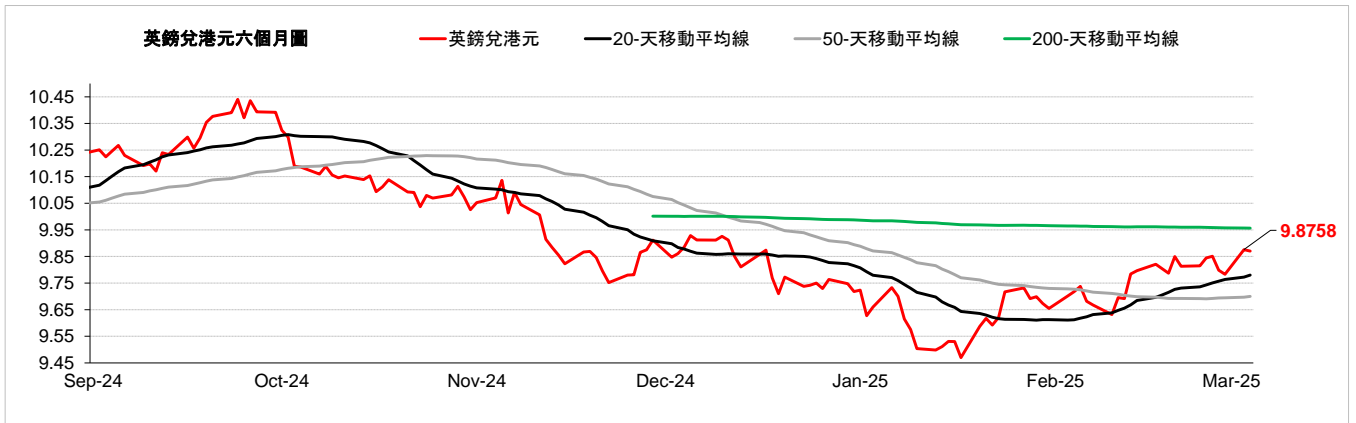


外匯速覽 - 歐元

貨幣	10秒概述	技術分析		
歐元	歐洲央行在1月份下調基準利率。由於焦點轉向烏克蘭和平協議以及歐元區國防開支可能增加，歐元兌美元昨日上漲。歐洲領導人尋求透過與美國合作重振烏克蘭和平的希望。歐元兌美元昨日上漲1.08%，而歐元兌港元收於8.15水平。	3月4日	兌港元 8.1526	兌美元 1.0479
		每日升跌幅度:	1.05%	1.07%
↑		最高	8.1669	1.0503
		最低	8.0700	1.0380
		支持位*	8.0658	1.0358
		阻力位*	8.2136	1.0571
市場亮點		趨勢線	收盤價	
(-) 歐元區2月消費物價指數 按年報2.4% (-) 德國2月製造業採購經理指數報 46.5 (+) 德國2月商業景氣指數報85.2，高於上月的85.1		即期匯率	8.1548	
		20 天移動平均線	8.1160	
		50 天移動平均線	8.0852	
		200 天移動平均線	8.3502	
		相對強弱指數 (RSI)	57.0044	
		平滑異同移動平均線 (MACD)	0.0095	
		信號 (Signal)	0.0109	

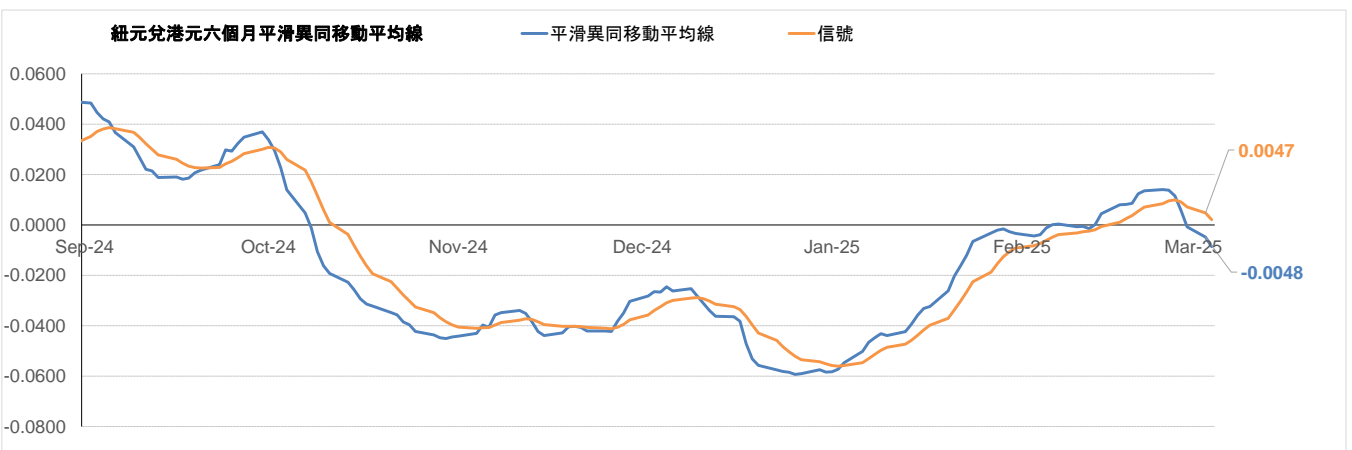
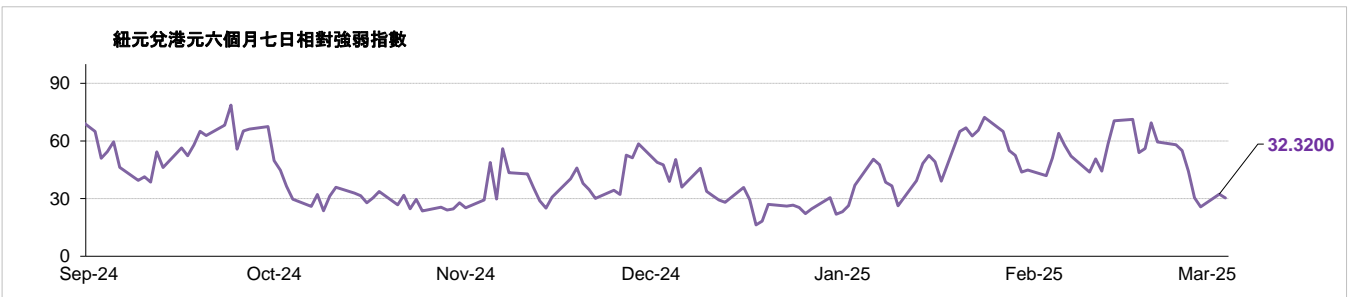
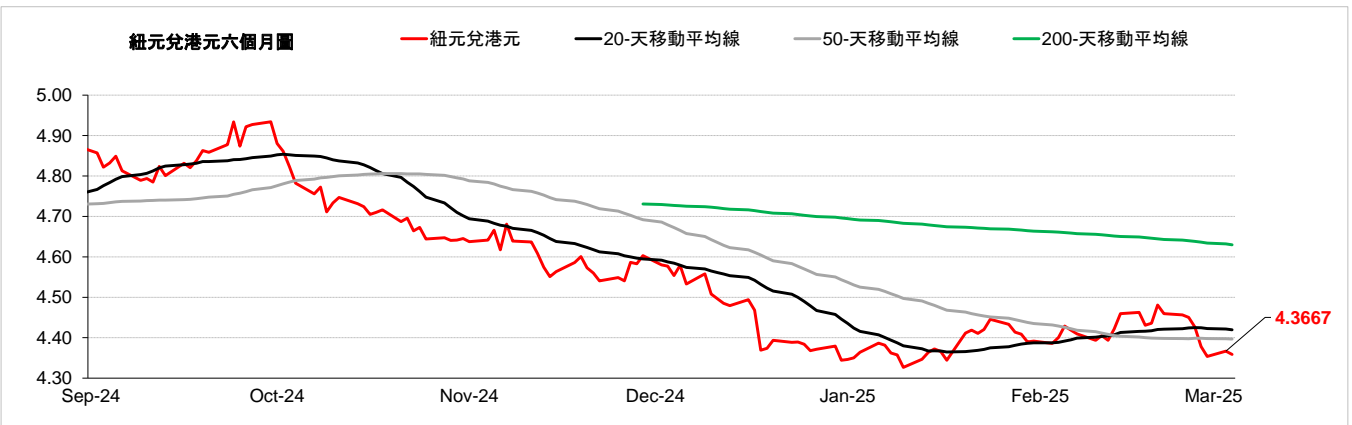


外匯速覽 - 英鎊		
貨幣	10秒概述	技術分析
英鎊	英國央行在2月份下調基準利率。由於對烏克蘭可能達成和平協議的樂觀情緒增強，英鎊兌美元昨日上漲。英國首相史塔默向烏克蘭提供堅定不移的支持，同時尋求成為美國和歐洲之間的橋樑。英鎊兌美元昨日上漲0.99%，而英鎊兌港元收於9.87水平。	兌港元
		兌美元
↑		3月4日
		每日升跌幅度
		最高
		最低
		支持位*
		阻力位*
市場亮點		趨勢線
(-) 英國1月消費物價指數按年上升-0.1%，低於上月的上升0.3% (-) 英國截至12月的3個月ILO失業率報4.4% (-) 英國2月全國房屋價格指數按年報3.9%		收盤價
		即期匯率
		20天移動平均線
		50天移動平均線
		200天移動平均線
		相對強弱指數 (RSI)
		平滑異同移動平均線 (MACD)
		信號 (Signal)



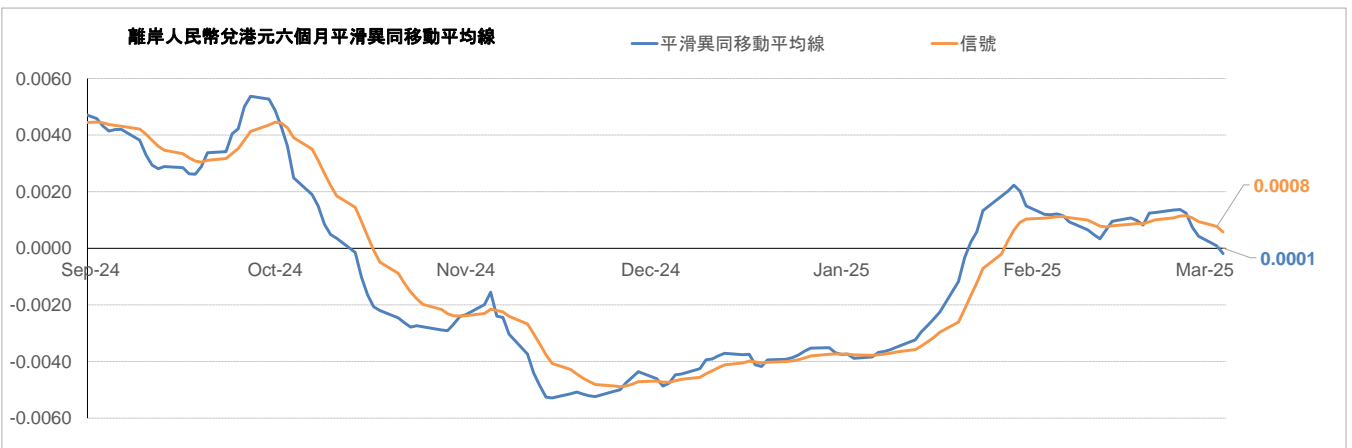
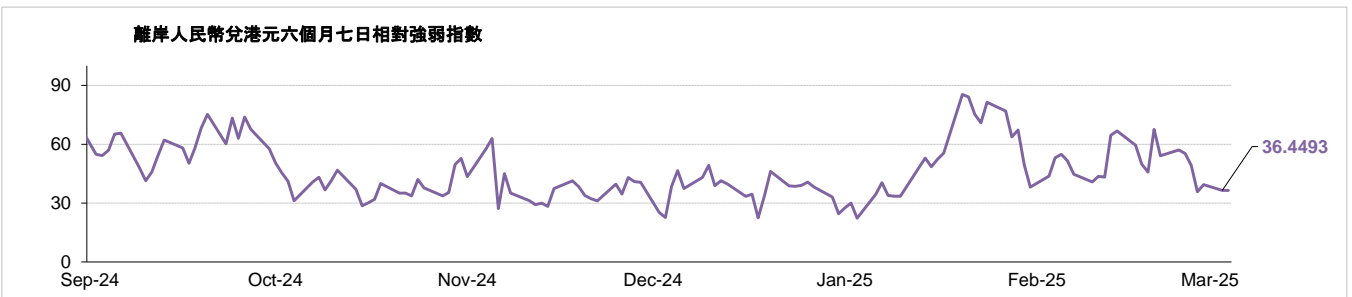
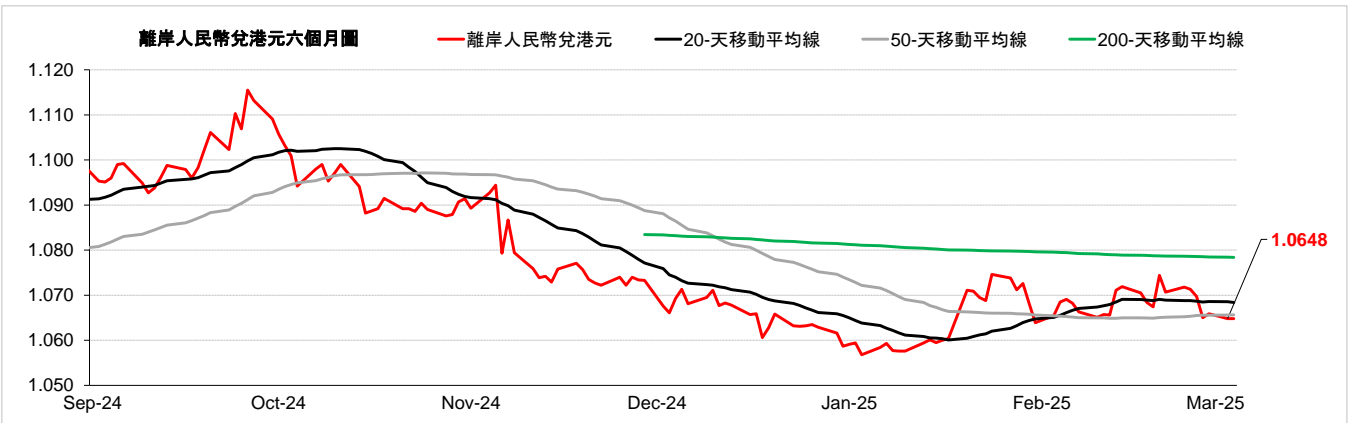
外匯速覽 - 紐元

貨幣	10秒概述	技術分析		
紐元	新西蘭央行在2月份下調基準利率。由於美元走弱，昨日紐元兌美元收高。焦點將集中在川普今天宣布的對加拿大和墨西哥進口產品徵收關稅以及對中國徵收額外稅款的舉措。紐元兌美元昨日上漲0.34%，而紐元兌港元收於4.36水平。	3月4日	兌港元	兌美元
		每日升跌幅度	0.30%	0.32%
		最高	4.3847	0.5639
		最低	4.3480	0.5591
		支持位*	4.3094	0.5541
		阻力位*	4.4564	0.5730
	市場亮點	趨勢線	收盤價	
	(-) 新西蘭第三季國內生產總值按年報-1.5%	即期匯率	4.3667	
	(-) 新西蘭第四季消費物價指數按年上升2.2%，與上季相同	20天移動平均線	4.4195	
	(-) 新西蘭第四季失業率報5.1%，高於上季的4.8%	50天移動平均線	4.3967	
		200天移動平均線	4.6298	
		相對強弱指數 (RSI)	32.3200	
		平滑異同移動平均線 (MACD)	-0.0048	
		信號 (Signal)	0.0047	

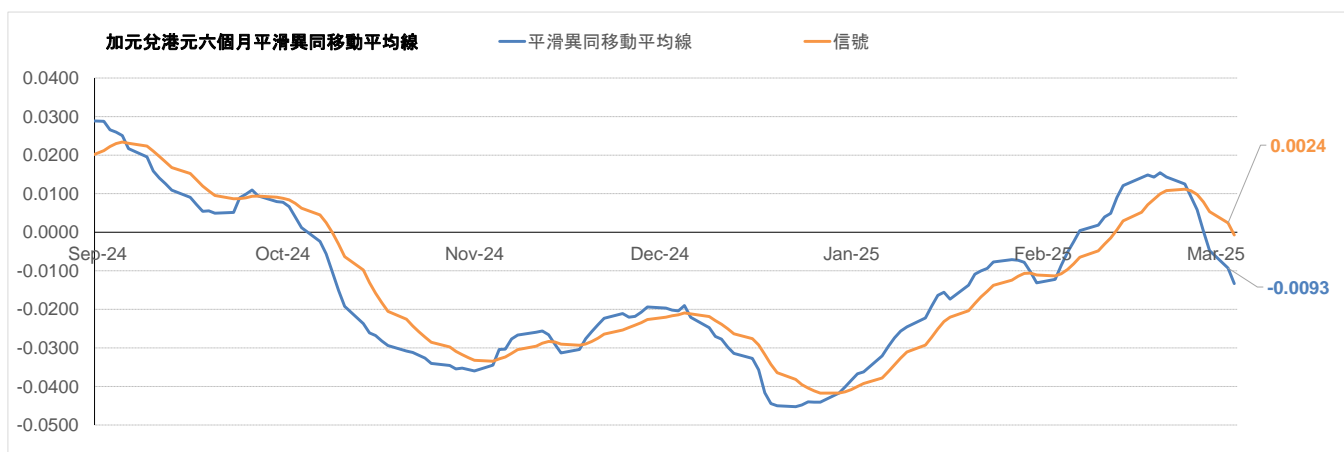
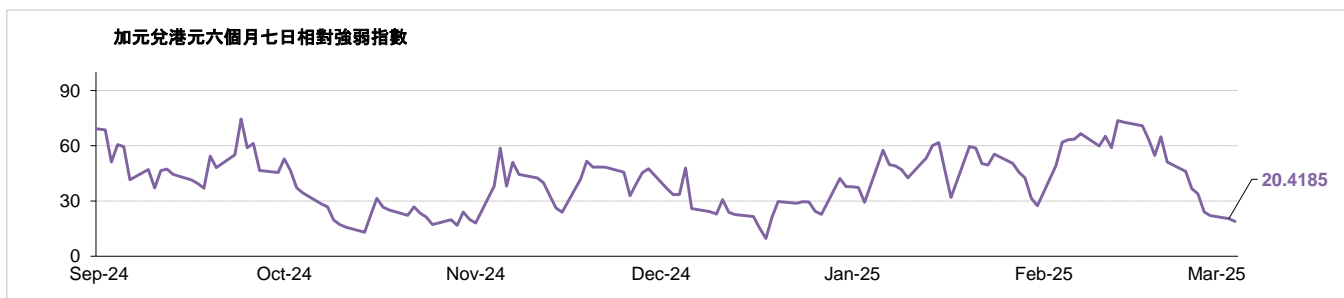
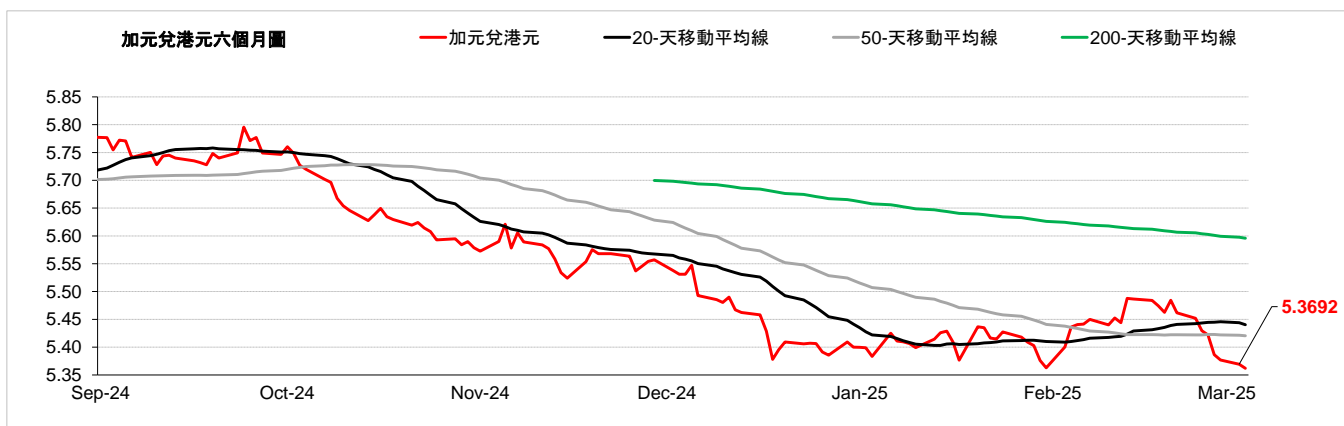


外匯速覽 - 離岸人民幣

貨幣	10秒概述	技術分析		
離岸人民幣	由於對川普提議徵收額外關稅的擔憂，昨日離岸人民幣兌美元收低。同時，數據顯示，2月中國製造業活動擴張速度為三個月來最快。美元兌離岸人民幣昨日上漲0.13%，而離岸人民幣兌港元收於1.06水平。	3月4日	兌港元 1.0649	美元兌 7.3036
		每日升跌幅度	-0.10%	0.12%
		最高	1.0675	7.3071
		最低	1.0640	7.2830
		支持位*	1.0603	7.2428
		阻力位*	1.0723	7.3419
	市場亮點	趨勢線	收盤價	
	(+) 中國第4季國內生產總值按年上升5.4%，高於上季的上升4.6% (-) 中國1月消費物價指數 按年報0.5% (+) 中國2月財新製造業採購經理指數報50.2，高於上月的49.1 (-) 中國12月工業生產 按年報6.2%	即期匯率	1.0648	
		20天移動平均線	1.0684	
		50天移動平均線	1.0656	
		200天移動平均線	1.0784	
		相對強弱指數 (RSI)	36.4493	
		平滑異同移動平均線 (MACD)	0.0001	
		信號 (Signal)	0.0008	

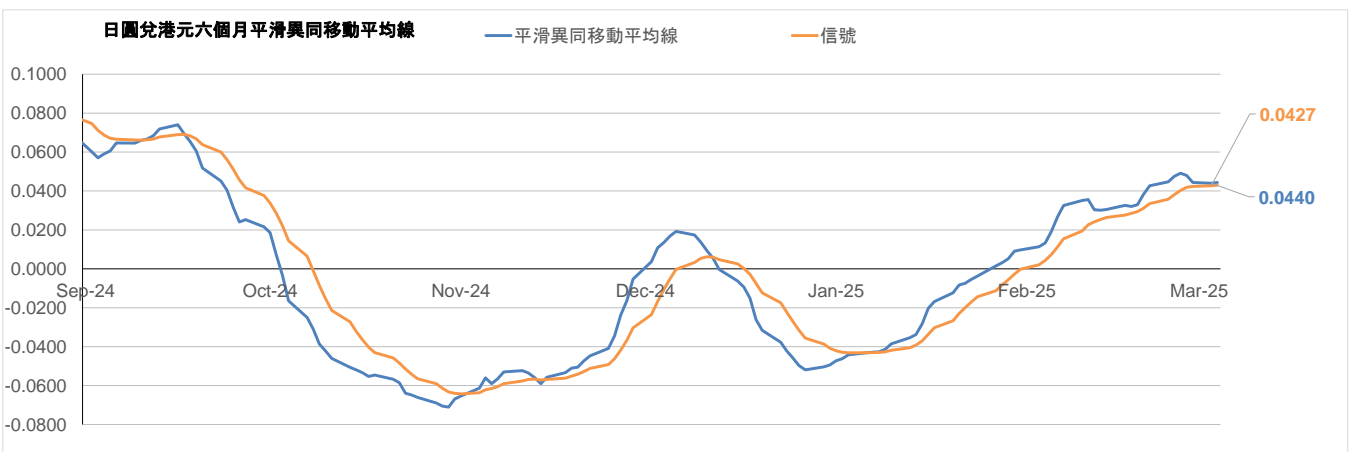
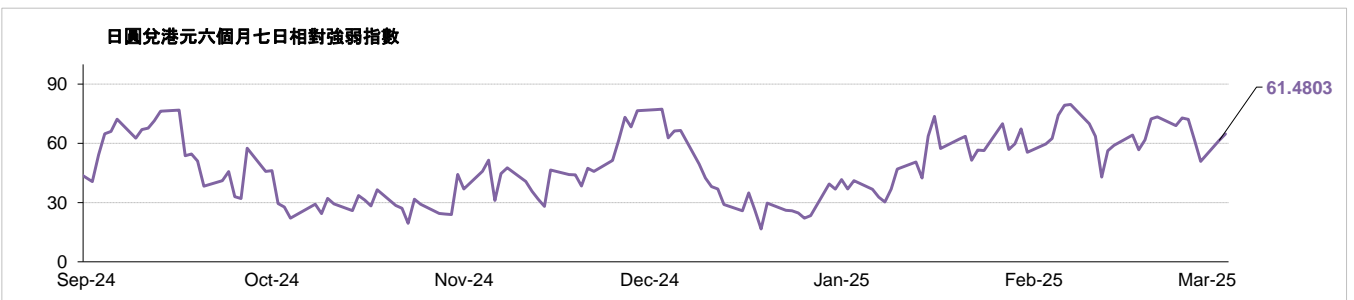
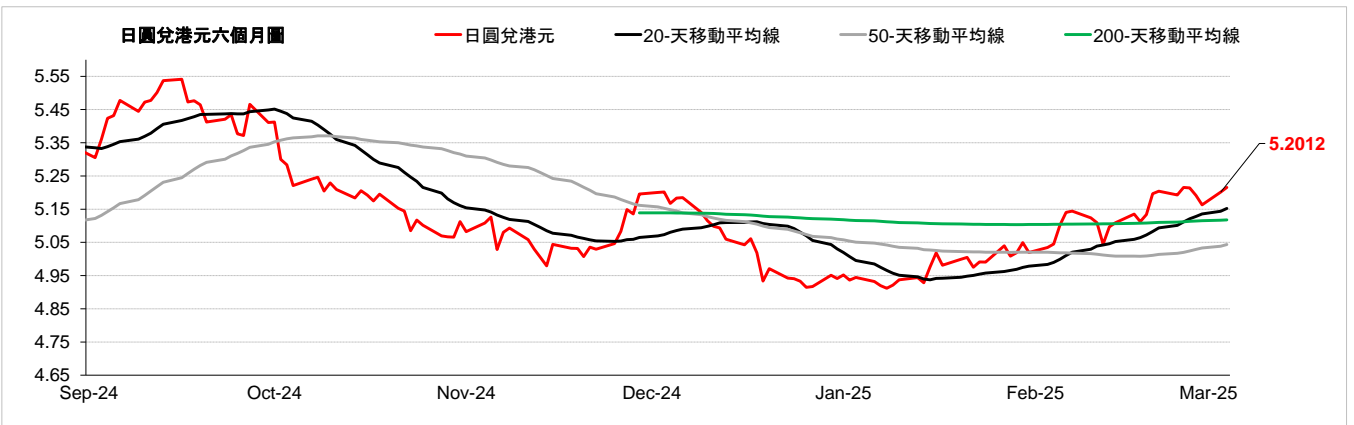


外匯速覽 - 加元																							
貨幣	10秒概述	技術分析																					
加元	加拿大央行在1月份下調基準利率。由於川普對加拿大進口產品徵收的關稅於今天生效，加元兌美元昨日下跌，觸及一個月低位。同時，油價下跌2%亦給加元帶來壓力。美元兌加元昨日上漲0.15%，而加元兌港元收於5.36水平。	<table border="1"> <thead> <tr> <th></th> <th>兌港元</th> <th>兌美元</th> </tr> </thead> <tbody> <tr> <td>3月4日</td> <td>5.3637</td> <td>1.4499</td> </tr> <tr> <td>每日升跌幅度</td> <td>-0.15%</td> <td>0.09%</td> </tr> <tr> <td>最高</td> <td>5.4111</td> <td>1.4541</td> </tr> <tr> <td>最低</td> <td>5.3469</td> <td>1.4367</td> </tr> <tr> <td>支持位*</td> <td>5.3109</td> <td>1.4238</td> </tr> <tr> <td>阻力位*</td> <td>5.4636</td> <td>1.4630</td> </tr> </tbody> </table>		兌港元	兌美元	3月4日	5.3637	1.4499	每日升跌幅度	-0.15%	0.09%	最高	5.4111	1.4541	最低	5.3469	1.4367	支持位*	5.3109	1.4238	阻力位*	5.4636	1.4630
			兌港元	兌美元																			
3月4日	5.3637	1.4499																					
每日升跌幅度	-0.15%	0.09%																					
最高	5.4111	1.4541																					
最低	5.3469	1.4367																					
支持位*	5.3109	1.4238																					
阻力位*	5.4636	1.4630																					
↓																							
	市場亮點 (+) 加拿大第4季國內生產總值按年上升2.36%，高於上月的上升1.49% (-) 加拿大1月消費物價指數按年報1.9% (-) 加拿大1月失業率報6.6% (-) 加拿大2月製造業採購經理指數報47.8，低於上月的51.6	趨勢線 <table border="1"> <thead> <tr> <th>項目</th> <th>收盤價</th> </tr> </thead> <tbody> <tr> <td>即期匯率</td> <td>5.3692</td> </tr> <tr> <td>20天移動平均線</td> <td>5.4404</td> </tr> <tr> <td>50天移動平均線</td> <td>5.4205</td> </tr> <tr> <td>200天移動平均線</td> <td>5.5958</td> </tr> <tr> <td>相對強弱指數 (RSI)</td> <td>20.4185</td> </tr> <tr> <td>平滑異同移動平均線 (MACD)</td> <td>-0.0093</td> </tr> <tr> <td>信號 (Signal)</td> <td>0.0024</td> </tr> </tbody> </table>	項目	收盤價	即期匯率	5.3692	20天移動平均線	5.4404	50天移動平均線	5.4205	200天移動平均線	5.5958	相對強弱指數 (RSI)	20.4185	平滑異同移動平均線 (MACD)	-0.0093	信號 (Signal)	0.0024					
項目	收盤價																						
即期匯率	5.3692																						
20天移動平均線	5.4404																						
50天移動平均線	5.4205																						
200天移動平均線	5.5958																						
相對強弱指數 (RSI)	20.4185																						
平滑異同移動平均線 (MACD)	-0.0093																						
信號 (Signal)	0.0024																						

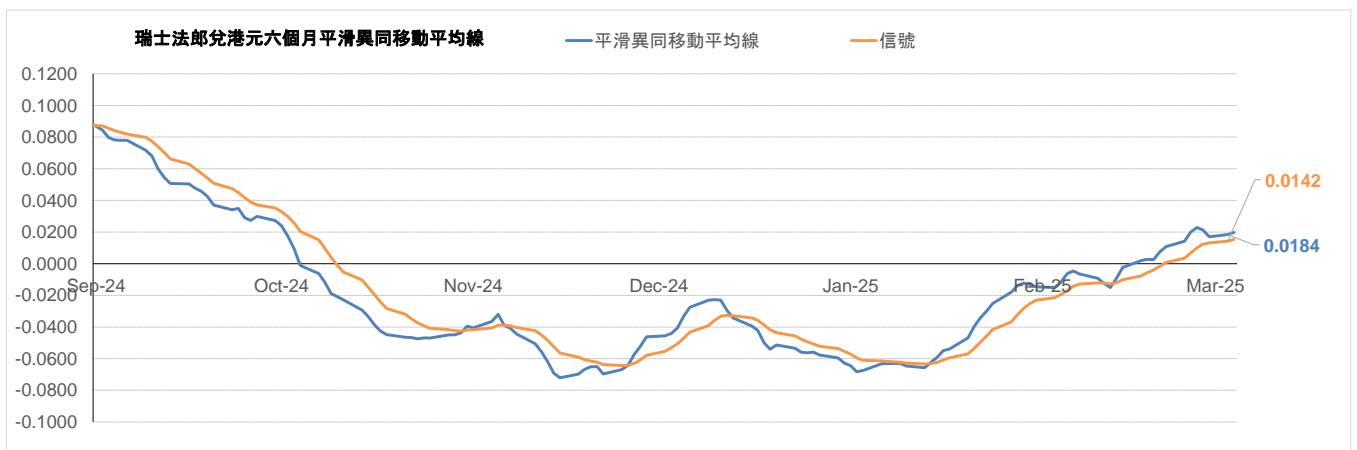
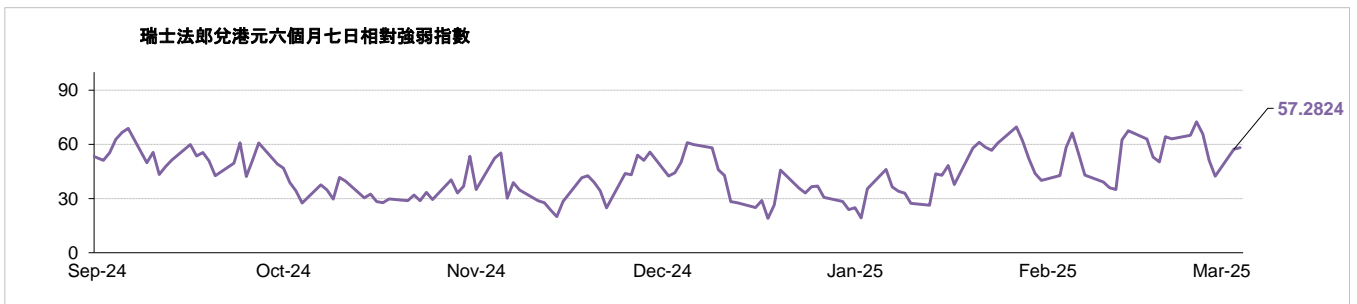
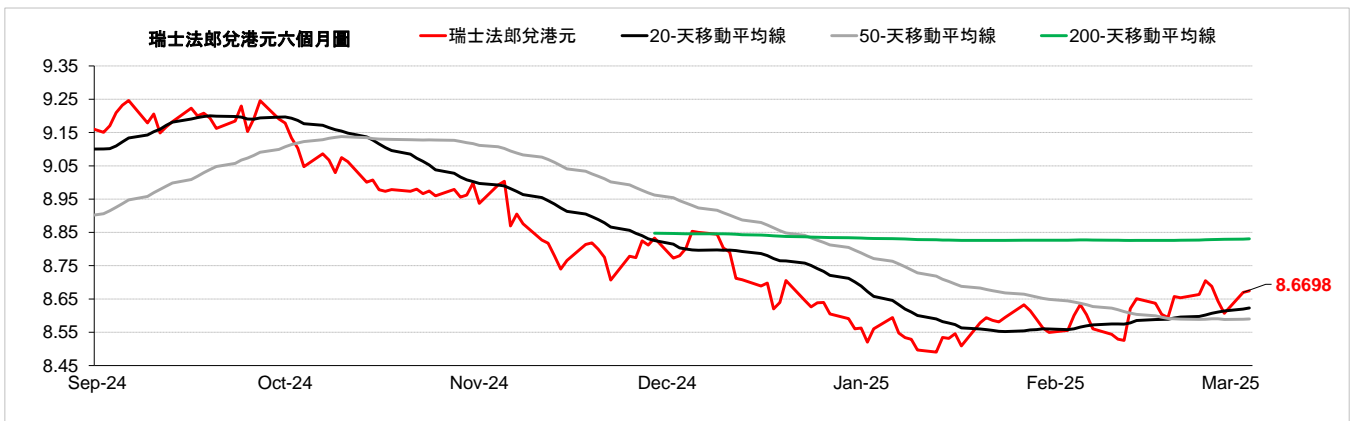


外匯速覽 - 日圓

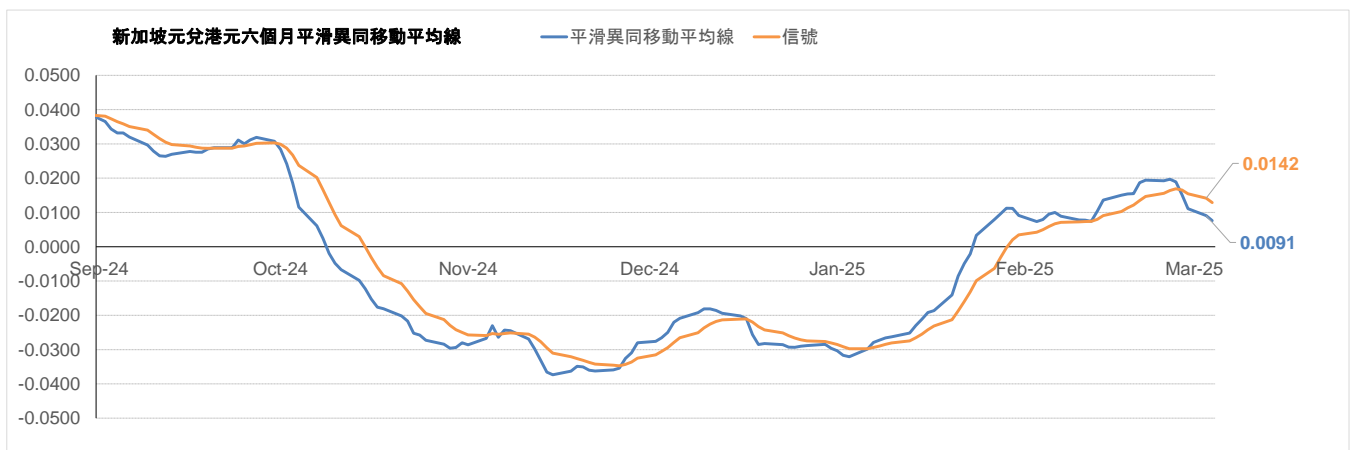
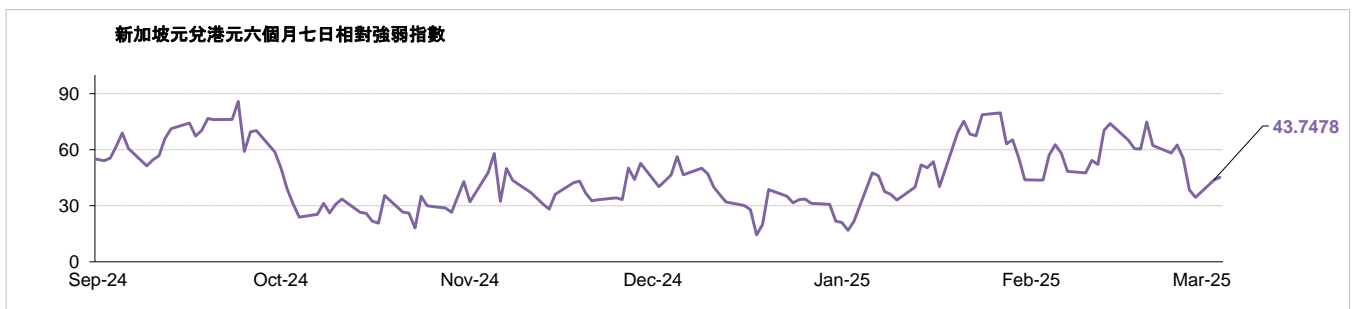
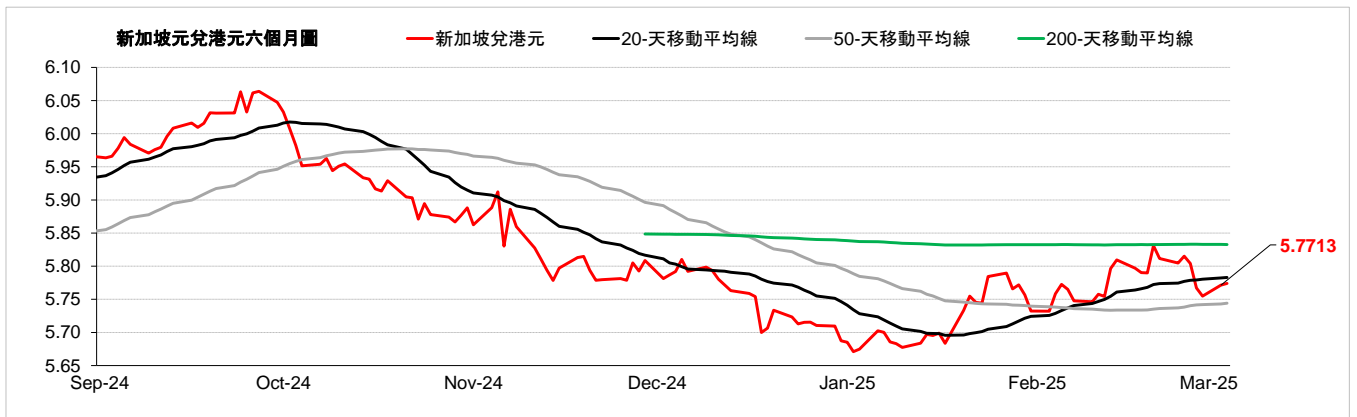
貨幣	10秒概述	技術分析		
日圓	日本央行在1月份上調基準利率。由於美元和美國公債殖利率下跌，日圓昨日兌美元走強。儘管通膨數據弱於預期，但日本央行將繼續加息的預期日益增強。美元兌日圓昨日下跌0.75%，而日圓兌港元收於5.19水平。	3月4日	兌港元 5.2200	兌美元 149.12
		每日升跌幅度	0.74%	-0.73%
↑		最高	5.2155	151.31
		最低	5.1378	149.08
		支持位*	5.0773	147.11
		阻力位*	5.2788	153.34
	市場亮點	趨勢線	收盤價	
	(+) 日本第4季國內生產總值按年上升2.8%，高於上季的上升1.2%	即期匯率	5.2012	
	(-) 日本1月全國消費者物價指數(新鮮食品外)按年報3.2%	20天移動平均線	5.1523	
	(-) 日本2月製造業採購經理指數為49	50天移動平均線	5.0437	
	(-) 日本1月工業生產指數按月報-1.1%	200天移動平均線	5.1178	
		相對強弱指數 (RSI)	61.4803	
		平滑異同移動平均線 (MACD)	0.0440	
		信號 (Signal)	0.0427	



外匯速覽 - 瑞士法郎																									
貨幣	10秒概述	技術分析																							
瑞士法郎 ↑	瑞士央行在12月份下調基準利率。由於美元走弱，昨日瑞士法郎兌美元上漲。瑞士央行主席施萊格爾表示，瑞士央行將考慮重新引入負利率，以防止瑞郎過於強勢並防止通膨率過低。美元兌瑞郎昨日下跌0.70%，而瑞郎兌港元收於8.67水平。	<table border="1"> <thead> <tr> <th></th> <th>兌港元</th> <th>兌美元</th> </tr> </thead> <tbody> <tr> <td>3月4日</td> <td>8.6737</td> <td>0.8965</td> </tr> <tr> <td>每日升跌幅度</td> <td>0.73%</td> <td>-0.72%</td> </tr> <tr> <td>最高</td> <td>8.6782</td> <td>0.9031</td> </tr> <tr> <td>最低</td> <td>8.6054</td> <td>0.8958</td> </tr> <tr> <td>支持位*</td> <td>8.5424</td> <td>0.8866</td> </tr> <tr> <td>阻力位*</td> <td>8.7600</td> <td>0.9111</td> </tr> </tbody> </table>		兌港元	兌美元	3月4日	8.6737	0.8965	每日升跌幅度	0.73%	-0.72%	最高	8.6782	0.9031	最低	8.6054	0.8958	支持位*	8.5424	0.8866	阻力位*	8.7600	0.9111		
			兌港元	兌美元																					
3月4日	8.6737	0.8965																							
每日升跌幅度	0.73%	-0.72%																							
最高	8.6782	0.9031																							
最低	8.6054	0.8958																							
支持位*	8.5424	0.8866																							
阻力位*	8.7600	0.9111																							
	<table border="1"> <thead> <tr> <th>市場亮點</th> <th>趨勢線</th> <th>收盤價</th> </tr> </thead> <tbody> <tr> <td>(-) 瑞士第4季國內生產總值按年上升1.5%，低於上季的上升2%</td> <td>即期匯率</td> <td>8.6698</td> </tr> <tr> <td>(-) 瑞士1月消費物價指數按年報0.4%</td> <td>20天移動平均線</td> <td>8.6233</td> </tr> <tr> <td>(-) 瑞士1月失業率報2.7%</td> <td>50天移動平均線</td> <td>8.5899</td> </tr> <tr> <td>(-) 瑞士1月外匯儲備報736392M</td> <td>200天移動平均線</td> <td>8.8306</td> </tr> <tr> <td></td> <td>相對強弱指數 (RSI)</td> <td>57.2824</td> </tr> <tr> <td></td> <td>平滑異同移動平均線 (MACD)</td> <td>0.0184</td> </tr> <tr> <td></td> <td>信號 (Signal)</td> <td>0.0142</td> </tr> </tbody> </table>	市場亮點	趨勢線	收盤價	(-) 瑞士第4季國內生產總值按年上升1.5%，低於上季的上升2%	即期匯率	8.6698	(-) 瑞士1月消費物價指數按年報0.4%	20天移動平均線	8.6233	(-) 瑞士1月失業率報2.7%	50天移動平均線	8.5899	(-) 瑞士1月外匯儲備報736392M	200天移動平均線	8.8306		相對強弱指數 (RSI)	57.2824		平滑異同移動平均線 (MACD)	0.0184		信號 (Signal)	0.0142
市場亮點	趨勢線	收盤價																							
(-) 瑞士第4季國內生產總值按年上升1.5%，低於上季的上升2%	即期匯率	8.6698																							
(-) 瑞士1月消費物價指數按年報0.4%	20天移動平均線	8.6233																							
(-) 瑞士1月失業率報2.7%	50天移動平均線	8.5899																							
(-) 瑞士1月外匯儲備報736392M	200天移動平均線	8.8306																							
	相對強弱指數 (RSI)	57.2824																							
	平滑異同移動平均線 (MACD)	0.0184																							
	信號 (Signal)	0.0142																							



外匯速覽 - 新加坡元						
貨幣	10秒概述	技術分析				
新加坡元 →	由於美元回落及美國公債殖利率下降，昨日新加坡元兌美元收高。同時，衡量新加坡製造業活動的指標顯示其正在擴張。美元兌新加坡元昨日下跌0.33%，而新加坡元兌港元收於5.77水平。	3月4日	兌港元	5.7767	美元兌	1.3462
		每日升跌幅度	0.29%		-0.33%	
		最高	5.7876		1.3515	
		最低	5.7506		1.3430	
		支持位*	5.7241		1.3318	
		阻力位*	5.8276		1.3594	
	市場亮點	趨勢線	收盤價			
	(-)新加坡1月消費物價指數 按年報1.2%	即期匯率	5.7713			
	(-)新加坡第4季失業率報1.9%	20天移動平均線	5.7830			
	(-)新加坡1月非石油本土出口數字 按年報-2.1%	50天移動平均線	5.7441			
		200天移動平均線	5.8327			
		相對強弱指數 (RSI)	43.7478			
		平滑異同移動平均線 (MACD)	0.0091			
		信號 (Signal)	0.0142			



請注意, 所有圖表的主要來源是倫敦證券交易所集團 (LSEG) 2025年3月4日 上午9:30以前

術語:

支持位：是一貨幣價格水平，當價格下跌至這水平時找到支持，即通常被市場參與者視為具有投資價值，開始重新推動價格上升的價格水平。

阻力位：是一貨幣價格水平，當價格上升至這水平時遇到阻力，即市場參與者傾向於認為這是最高價格水平，這個價格水平會阻止價格繼續上升。

在「每日外匯快訊」報告中，我們使用「支點pivot points」來確定支持位及阻力位，該數值將會考慮到過去15天的高位、低位及收市價。

*請注意，支持位及阻力位僅供參考之用。客戶不應依賴這些信息買入或賣出貨幣。

相對強弱指數 (RSI) 是一種技術動能指標，對近期漲勢及跌勢的幅度作出比較，嘗試確定一項資產的超買及超賣情況。數值為 0 - 100, 通常讀數 >70 代表超買，而 <30 則代表超賣。

移動平均線：是技術分析中常用的一種指標，顯示貨幣價格在一組時期的平均值。移動平均線通常用來衡量勢頭，並確定可能的支持和阻力區域。移動平均線是用來強調趨勢的方向，以及消除可以混淆解釋的價格和成交量的波動，或“雜訊”。

平滑異同移動平均線 (MACD)：是一種震盪指標，可判斷市場動能、跟蹤或指示趨勢。MACD 分析通常使用平滑移動平均線 (EMA)。MACD 由兩條線 (MACD 線及信號線) 組成。MACD 線衡量短期移動平均線和長期移動平均線的差值。信號線是 MACD 線的移動平均線。

以上資料只是一種參考，並不代表滙豐對客戶作買賣之建議，客戶不應依賴本文件內所載的觀點或資料作出投資決定，滙豐對任何依賴本文而引致的損失概不負責。客戶的買賣決定須根據自己的判斷而作出。此外，過去表現並不指示將來表現。

致客戶的重要資訊：

警告：本文件的內容未經任何香港或任何其他司法管轄區的監管機構審閱。建議您就相關投資及本文件內容審慎行事。如您對本文件的內容有任何疑問，應向獨立人士尋求專業意見。

本文件由香港上海滙豐銀行有限公司（「本行」）在香港經營受管制業務期間發佈，可在其他可合法分發本文件的司法管轄區進行分發，並僅供收件人使用。本文件內容不得複製或進一步分發予任何人士或實體作任何用途，不論是全部或部分內容。本文件不得分發予美國、加拿大或澳洲，或任何其他分發本文件屬非法行為的司法管轄區。所有未經授權複製或使用本文件的行為均屬使用者的責任，並可能引致法律訴訟。

本文件沒有合約價值，並不是且不應被詮釋為進行任何投資買賣，或認購或參與任何服務的要約或要約招攬或建議。本行並沒有建議或招攬任何基於本文件的行動。

本文有部分資料會源自第三者提供的信息，此情形下資料來源會在相關處作出披露。有關資料來自本行相信為可靠的資料來源，但並無進行獨立核證。我們沒有義務向您發佈任何進一步的刊物或更新本文件的內容，該等內容或隨時變更，並不另行通知。該等內容僅表示作為一般資訊用途的一般市場資訊及／或評論，並不構成買賣投資項目的投資建議或推薦或回報保證。本行沒有參與有關資訊及意見的準備工作。本行對本文件內的資訊及／或意見之準確性及／或完整性不作任何擔保、申述或保證，亦不承擔任何責任，包括任何從相信為可靠但未有獨立進行驗證的來源取得之第三方資訊。任何情況下，本行或滙豐集團均不對任何與您使用本文件或依賴或使用或無法使用本文件內資訊相關的任何損害、損失或法律責任承擔任何責任，包括但不限於直接或間接、特殊、附帶、相應而生的損害、損失或法律責任。

貨幣兌換風險—外幣和人民幣存款的價值需承受因匯率波動而產生的風險。倘若你選擇將外幣和人民幣存款兌換為其他貨幣時的匯率較當初兌換外幣和人民幣時的匯率為差，則可能會因而蒙受本金損失。

本文件內含的資訊未有按您的個人情況審閱。請注意，此資訊並非用作協助作出法律、財政或其他諮詢問題的決定，亦不應作為任何投資或其他決定的依據。您應根據您的投資經驗、目標、財政資源及有關情況，仔細考慮所有投資觀點及投資產品是否合適。您可自行作出投資決定，但除非向您出售產品的中介人根據您的財政情況、投資經驗及投資目標，向您說明該產品適合您，否則不應投資於任何產品。您應細閱相關產品銷售文件了解詳情。

本文件內部分陳述可視為前瞻性陳述，提供目前對未來事件的預期或預測。有關前瞻性陳述並非未來表現或事件的擔保，並涉及風險及不穩定因素。該等陳述不代表任何一項投資，僅用作說明用途。客戶須注意，不能保證本文件內描述的經濟狀況會在未來維持不變。實際結果可能因多種因素而與有關前瞻性陳述所描述的情況有重大差異。我們不保證該等前瞻性陳述內的期望將獲證實或能夠實現，警告您不要過份依賴有關陳述。我們沒有義務更新本文件內的前瞻性陳述，不論是基於新資訊、未來事件或其他原因，亦沒有義務更新實際結果與前瞻性陳述預期不同的原因。

投資涉及風險，必須注意投資的資本價值，且所得收益可升可跌，甚至變得毫無價值，投資者可能無法取回最初投資的金額。本文件內列出的過往表現並非未來表現的可靠指標，不應依賴任何此內的預測、預期及模擬作為未來結果的指標。有關過往表現的資料可能過時。有關最新資訊請聯絡您的客戶經理。

任何市場的投資均可能出現極大波動，並受多種因直接及間接因素造成不同幅度的突發波動影響。這些特徵可導致涉及有關市場的人士蒙受巨大損失。若提早撤回或終止投資，或無法取回投資全額。

本文包含的資訊來自我們認為可靠的來源，但我們並無進行獨立核證。本行不保證該資訊的準確性或完整性，對事實或分析資料的傳輸錯誤不承擔任何責任，也不對任何人未經通知而依賴該資訊而造成的損害承擔責任。本文件所含的資訊僅供參考，並不是且不應被詮釋為進行任何貨幣或相關工具或其他投資工具的要約或要約招攬或建議。您的外幣及人民幣存款的價值將受到匯率波動的風險。如果您選擇將外幣和人民幣存款兌換成其他貨幣的匯率差於您原來兌換該外幣和人民幣時的匯率，您可能會蒙受損失。

版權所有©香港上海滙豐銀行有限公司2025。保留一切權利。未經香港上海滙豐銀行有限公司事先書面許可，不得以任何形式或任何方式（無論是電子、機械、影印、攝錄或其他方式）複製或傳送本刊物任何部分或將其任何部分儲存於檢索系統內。

由香港上海滙豐銀行有限公司刊發

Issued by The Hongkong and Shanghai Banking Corporation Limited