

每日外匯快訊

22-Nov-2024

主要貨幣表現 - 兌美元

貨幣組合	收市價	一週變動	1個月高位	1個月低位	1個月變動	3個月高位	3個月低位	3個月變動	52週高位	52週低位	年初至今變動
DXY*	107.0400	0.13%	107.0400	103.5350	2.97%	107.0400	100.3400	5.84%	107.0400	100.3400	5.59%
歐元兌美元	1.0475	-0.53%	1.0931	1.0475	-3.15%	1.1192	1.0475	-6.06%	1.1192	1.0475	-5.10%
美元兌日圓	154.54	-1.10%	156.26	151.08	2.45%	156.26	140.62	6.37%	161.70	140.62	9.55%
英鎊兌美元	1.2589	-0.61%	1.3042	1.2589	-3.05%	1.3416	1.2589	-3.85%	1.3416	1.2350	-1.12%
美元兌加元	1.3974	-0.61%	1.4091	1.3818	1.03%	1.4091	1.3431	2.78%	1.4091	1.3196	5.48%
澳元兌美元	0.6512	0.90%	0.6682	0.6454	-2.22%	0.6914	0.6454	-3.44%	0.6914	0.6402	-4.40%
紐元兌美元	0.5860	0.18%	0.6043	0.5850	-2.84%	0.6349	0.5850	-4.82%	0.6349	0.5850	-7.35%
美元兌瑞士法郎	0.8867	-0.39%	0.8902	0.8632	2.37%	0.8902	0.8406	4.10%	0.9194	0.8406	5.35%
美元兌在岸人民幣	7.2375	0.11%	7.2461	7.0996	1.66%	7.2461	7.0111	1.44%	7.2761	7.0111	1.94%
美元兌離岸人民幣	7.2542	0.02%	7.2542	7.1018	1.66%	7.2542	6.9723	1.71%	7.3075	6.9723	1.81%
美元兌新加坡元	1.3466	0.03%	1.3466	1.3141	2.30%	1.3466	1.2812	3.16%	1.3655	1.2812	2.05%
歐元兌英鎊	0.8319	0.07%	0.8438	0.8280	-0.13%	0.8490	0.8280	-2.32%	0.8688	0.8280	-4.05%
歐元兌瑞士法郎	0.9288	-0.91%	0.9434	0.9288	-0.85%	0.9493	0.9288	-2.20%	0.9922	0.9276	-0.01%
澳元兌紐元	1.1110	0.69%	1.1110	1.0983	0.62%	1.1110	1.0803	1.43%	1.1147	1.0585	3.10%
英鎊兌澳元	1.9336	-1.46%	1.9837	1.9336	-0.84%	1.9837	1.9188	-0.38%	1.9837	1.8644	3.44%
澳元兌加元	0.9103	0.44%	0.9258	0.9063	-1.16%	0.9352	0.9048	-0.72%	0.9352	0.8738	0.84%
英鎊兌離岸人民幣	9.1336	-0.57%	9.3002	9.1336	-1.43%	9.4364	9.1336	-2.17%	9.4601	8.9447	0.81%
澳元兌離岸人民幣	4.7238	0.92%	4.7761	4.6764	-0.59%	4.8449	4.6764	-1.80%	4.9267	4.6364	-2.52%
加元兌離岸人民幣	5.1920	0.66%	5.1946	5.1108	0.63%	5.2936	5.1108	-1.05%	5.4142	5.1108	-3.37%
歐元兌離岸人民幣	7.5999	-0.49%	7.7623	7.5999	-1.52%	7.9655	7.5999	-4.44%	7.9655	7.5999	-3.40%

*美元指數

主要貨幣表現 - 兌港元

貨幣組合	收市價	一週變動	1個月高位	1個月低位	1個月變動	3個月高位	3個月低位	3個月變動	52週高位	52週低位	年初至今變動
美元兌港元	7.7828	0.02%	7.7856	7.7688	0.12%	7.8031	7.7633	-0.14%	7.8380	7.7633	-0.33%
歐元兌港元	8.1521	-0.52%	8.4949	8.1521	-3.03%	8.7262	8.1521	-6.19%	8.7262	8.1521	-5.41%
日圓兌港元	5.0363	1.13%	5.1447	4.9799	-2.27%	5.5420	4.9799	-6.12%	5.5434	4.8297	-9.02%
英鎊兌港元	9.7978	-0.59%	10.1373	9.7978	-2.93%	10.4413	9.7978	-3.99%	10.4413	9.6767	-1.44%
加元兌港元	5.5697	0.63%	5.6250	5.5254	-0.89%	5.8035	5.5254	-2.84%	5.9172	5.5254	-5.51%
澳元兌港元	5.0678	0.92%	5.1931	5.0218	-2.09%	5.3729	5.0218	-3.58%	5.3729	5.0135	-4.71%
紐元兌港元	4.5607	0.20%	4.6968	4.5518	-2.72%	4.9349	4.5518	-4.96%	4.9520	4.5518	-7.66%
瑞士法郎兌港元	8.7773	0.41%	9.0051	8.7413	-2.20%	9.2699	8.7413	-4.08%	9.2826	8.5097	-5.39%
在岸人民幣兌港元	1.0753	-0.09%	1.0948	1.0742	-1.51%	1.1096	1.0742	-1.56%	1.1096	1.0733	-2.23%
離岸人民幣兌港元	1.0729	-0.01%	1.0945	1.0729	-1.51%	1.1157	1.0729	-1.83%	1.1157	1.0692	-2.10%
新加坡元兌港元	5.7798	-0.01%	5.9149	5.7798	-2.13%	6.0663	5.7798	-3.20%	6.0663	5.7299	-2.33%

路孚特市場共識 - 兌美元

Currency Pair	Q4 2024	Q1 2025	Q2 2025
澳元兌美元	0.6700	0.6800	0.7000
歐元兌美元	1.0900	1.1000	1.1100
英鎊兌美元	1.3050	1.3100	1.3200
紐元兌美元	0.6100	0.6200	0.6300
美元兌在岸人民幣	7.1200	7.0900	7.0600
美元兌加元	1.3700	1.3600	1.3500
美元兌日圓	148.25	144.00	140.67
美元兌瑞士法郎	0.8695	0.8668	0.8700
美元兌新加坡元	1.2900	1.2900	1.2900

路孚特市場共識 - 兌港元

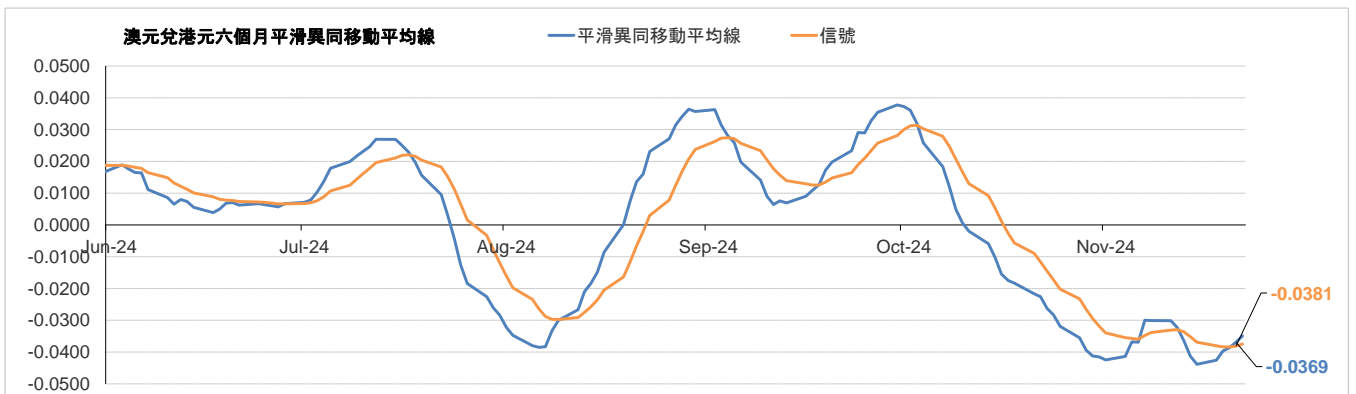
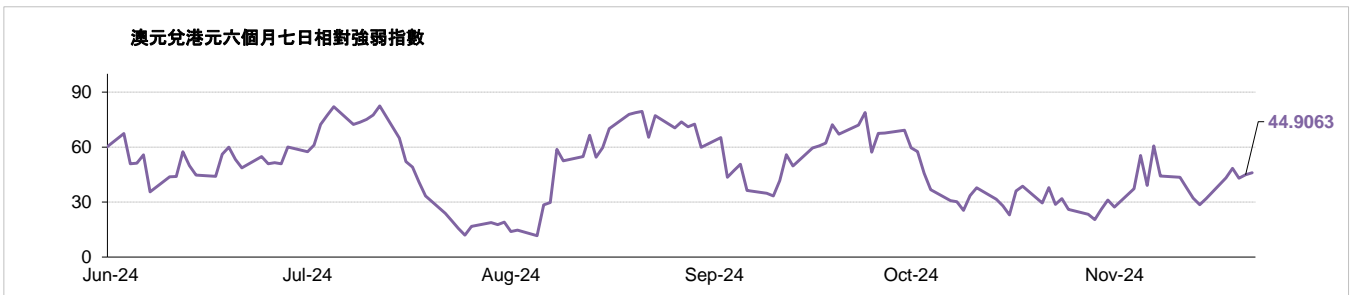
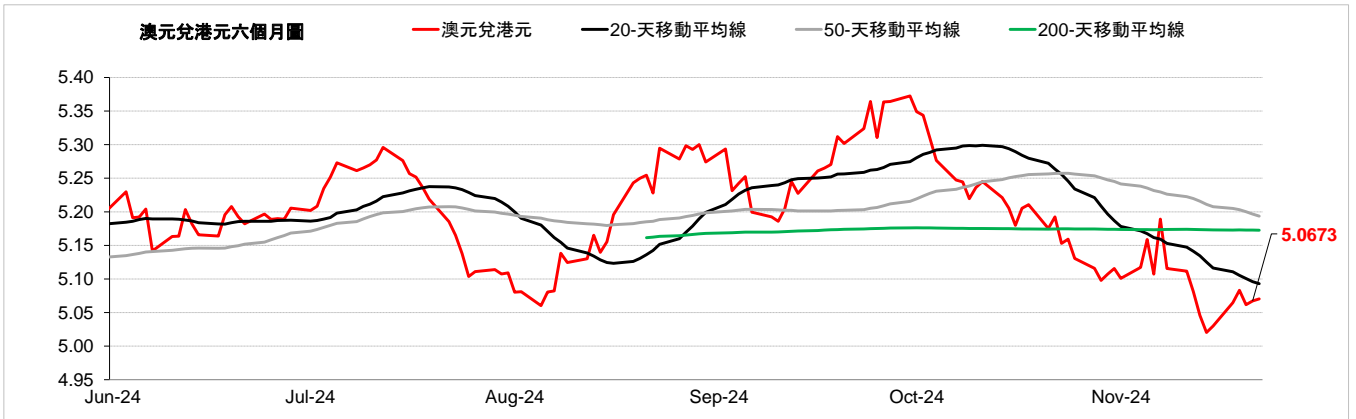
Currency Pair	Q4 2024	Q1 2025	Q2 2025
澳元兌港元	5.2126	5.2972	5.4530
歐元兌港元	8.4802	8.5690	8.6469
英鎊兌港元	10.1529	10.2049	10.2828
紐元兌港元	4.7458	4.8298	4.9077
在岸人民幣兌港元	1.0927	1.0941	1.0941
加元兌港元	5.6788	5.6861	5.6861
日圓兌港元	5.2479	5.2546	5.2546
瑞士法郎兌港元	8.9477	8.9592	8.9592
新加坡元兌港元	6.0310	6.0388	6.0388

貨幣	現時動態*(兌美元)	支持位 / 阻力位		市場觀點
離岸人民幣	↓	兌美元	7.1363 / 7.3185	昨天離岸人民幣兌美元走低。投資者正等待有關唐納德·特朗普政策的最新消息。路透社調查顯示：美國可能明年初對中國進口產品徵收近40%的關稅。美元兌離岸人民幣昨日上漲0.05%，而離岸人民幣兌港元收於1.07水平。
		兌港元	1.0635 / 1.0894	
歐元	↓	兌美元	1.0310 / 1.0786	歐元兌美元昨天走軟，跌至13個月以來的最低位。焦點轉向週五的歐元區採購經理人指數數據。同時，歐洲央行總裁維勒魯瓦淡化了美國可能對歐盟徵收新關稅的通膨威脅。歐元兌美元昨日下跌0.66%，而歐元兌港元收於8.15水平。
		兌港元	8.0288 / 8.3861	
英鎊	↓	兌美元	1.2424 / 1.2898	英鎊兌美元昨日收跌。焦點將集中於當天稍後公佈的英國採購經理人指數數據。目前貨幣市場顯示交易員相信英國央行可能會在明年12月前將利率降低約68個基點。英鎊兌美元昨日下跌0.50%，而英鎊兌港元收於9.79水平。
		兌港元	9.6741 / 10.0279	
澳元	↓	兌美元	0.6404 / 0.6652	澳元兌美元昨天在大宗商品價格初步回調後收漲。11月澳洲柔道銀行製造業採購經理人指數升至49.4，服務業採購經理人指數降至49.6。澳元兌美元昨日上漲0.08%，而澳元兌港元收於5.06水平。
		兌港元	4.9869 / 5.1723	
紐元	↓	兌美元	0.5783 / 0.5986	紐元兌美元昨日收低。紐西蘭財政部的悲觀前景不能提振市場情緒。財政部表示，由於經濟生產力持續放緩，可能下調經濟和財政預測。紐元兌美元昨日下跌0.29%，而紐元兌港元收於4.56水平。
		兌港元	4.5032 / 4.6540	
加元	↓	兌美元	1.3825 / 1.4110	在加拿大政府提出63億加元（約45億美元）的新支出措施後，加元兌美元匯率昨日上漲，觸及11月12日以來的最高水準。油價上漲2%，進一步提振加元。美元兌加元昨日下跌0.01%，而加元兌港元收於5.57水平。
		兌港元	5.5168 / 5.6211	
日圓	↓	兌美元	151.61 / 157.08	日圓兌美元昨日收高，因地緣政治緊張局勢升級，避險資金提振。行長上田一夫表示，日本央行將仔細審查數據，考慮日圓走勢，並將「逐次會議」制定政策。美元兌日圓昨日下跌0.58%，而日圓兌港元收於5.03水平。
		兌港元	4.9543 / 5.1264	
瑞士法郎	↓	兌美元	0.8680 / 0.8984	瑞郎兌美元昨日收低。俄羅斯和烏克蘭之間的緊張局勢升級為全球戰爭帶來擔憂，提振了避險貨幣，後來瑞郎回吐了最初的漲幅。美元兌瑞郎昨日上漲0.28%，而瑞郎兌港元收於8.77水平。
		兌港元	8.6587 / 8.9568	
新加坡元	↓	兌美元	1.3232 / 1.3591	由於美元和美國公債殖利率上升，新加坡元兌美元昨天收低。政府數據顯示，新加坡經濟在7月至9月季度年增5.4%，高於預先預期。美元兌新加坡元昨日上漲0.25%，而新加坡元兌港元收於5.78水平。
		兌港元	5.7258 / 5.8746	

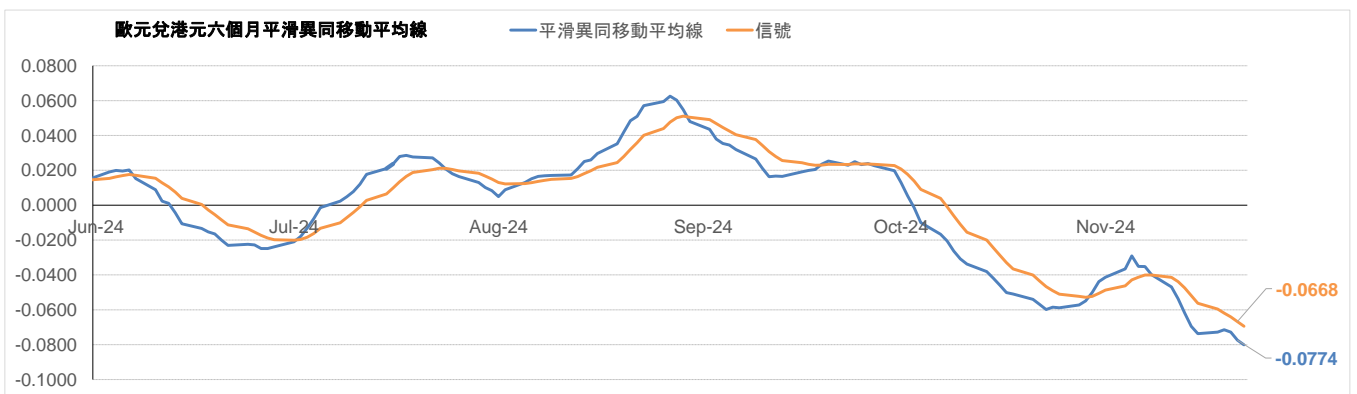
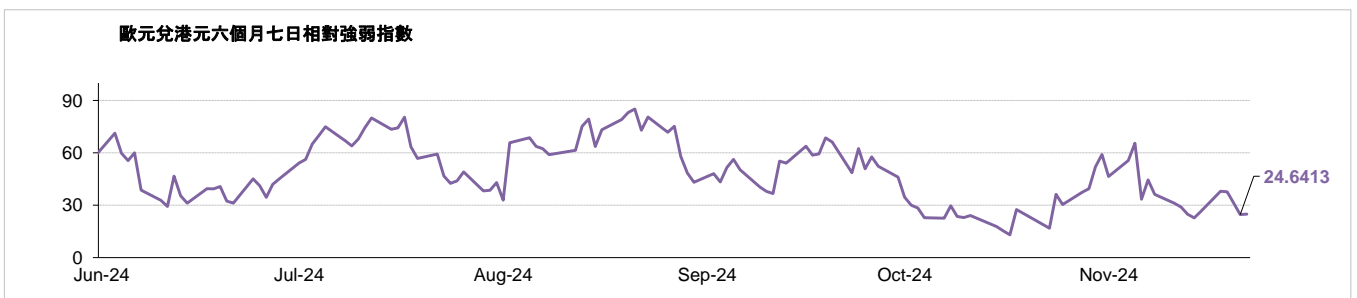
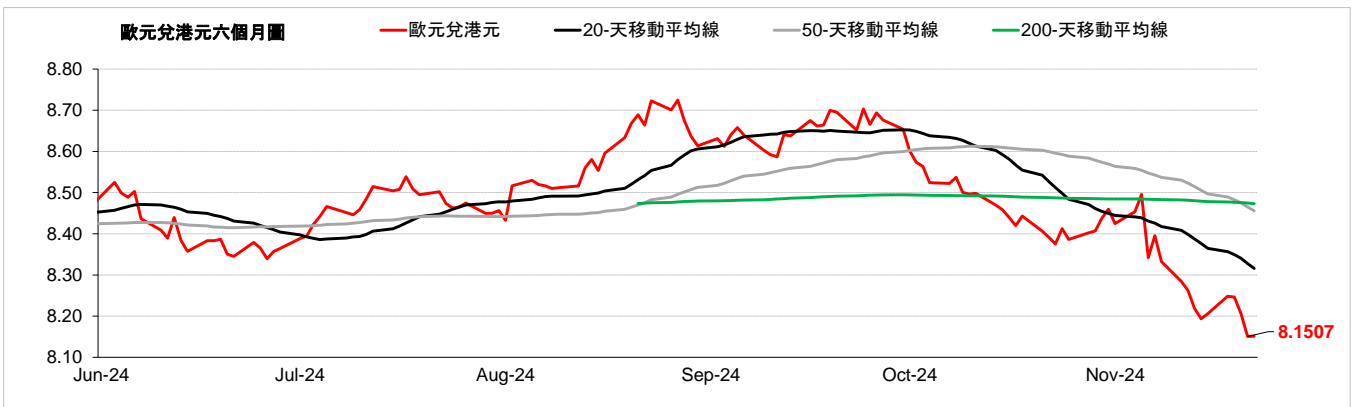
*現時的趨勢觀察只是根據歷史趨勢的技術分析，並不反映任何前瞻性的看法。現時的趨勢訊號是根據20天移動平均線及50天移動平均線產生。

↑	升勢，表示該貨幣兌美元的匯率走高
→	整固，表示該貨幣兌美元的匯率移動保持橫向
↓	跌勢，表示該貨幣兌美元的匯率走低

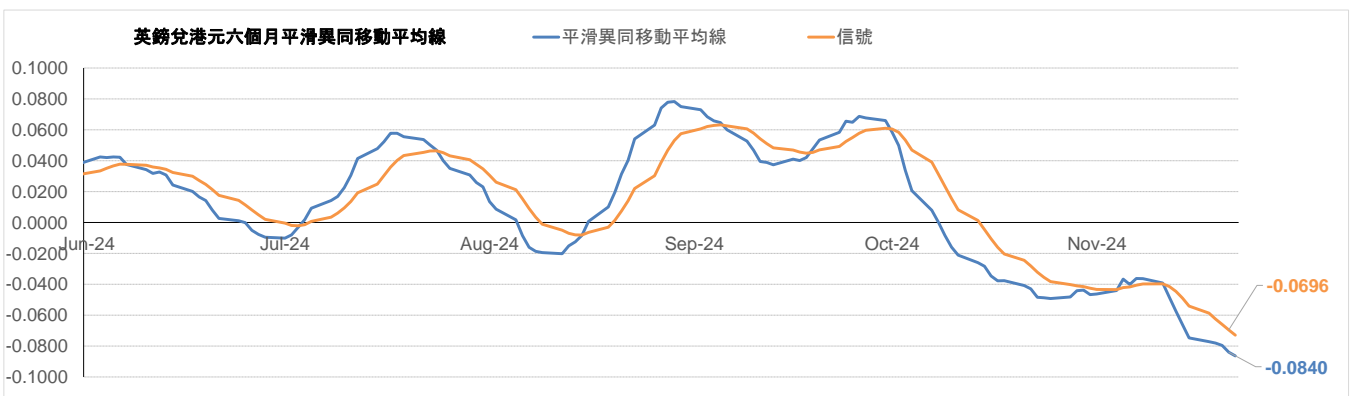
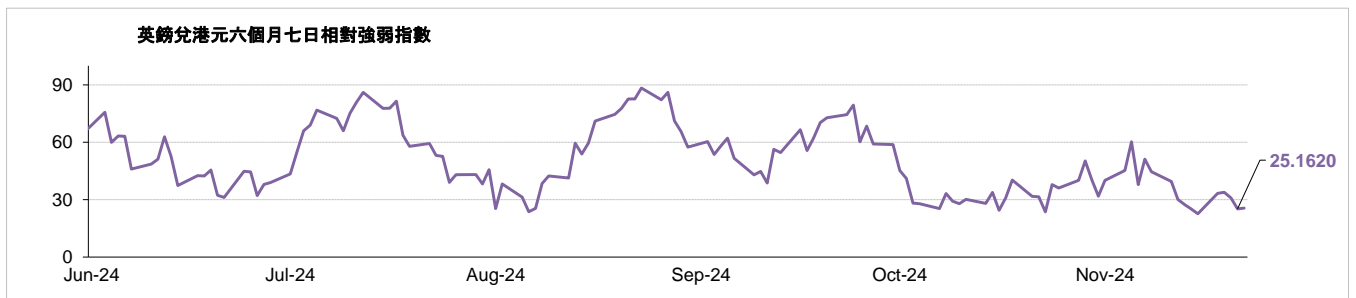
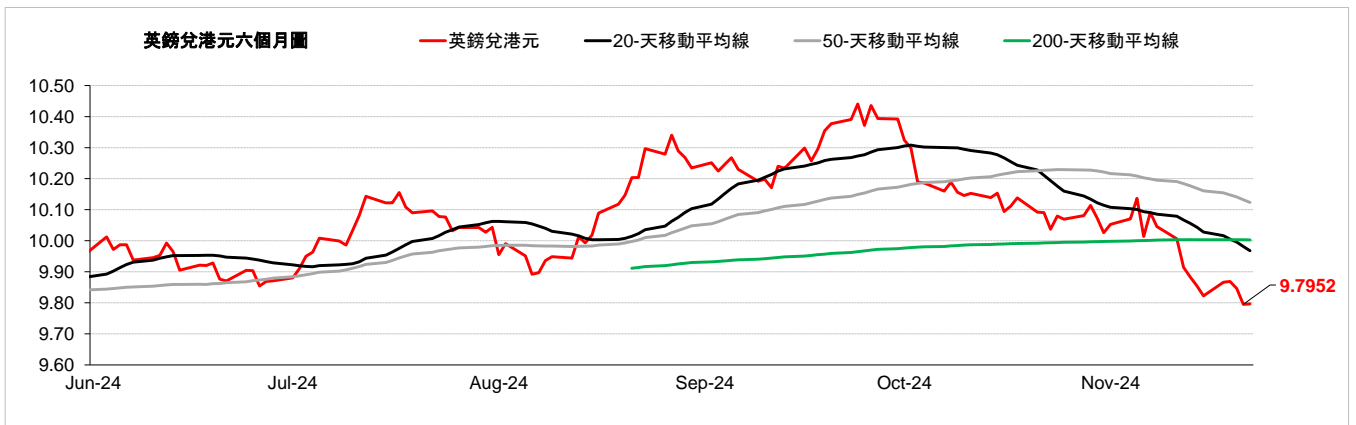
外匯速覽 - 澳元																							
貨幣	10秒概述	技術分析																					
澳元 	澳洲央行在11月份維持基準利率不變。澳元兌美元昨天在大宗商品價格初步回調後收漲。11月澳洲柔道銀行製造業採購經理人指數升至49.4，服務業採購經理人指數降至49.6。澳元兌美元昨日上漲0.08%，而澳元兌港元收於5.06水平。	<table border="1"> <thead> <tr> <th></th> <th>兌港元</th> <th>兌美元</th> </tr> </thead> <tbody> <tr> <td>11月22日</td> <td>5.0726</td> <td>0.6515</td> </tr> <tr> <td>每日升跌幅度</td> <td>0.11%</td> <td>0.12%</td> </tr> <tr> <td>最高</td> <td>5.0837</td> <td>0.6532</td> </tr> <tr> <td>最低</td> <td>5.0554</td> <td>0.6495</td> </tr> <tr> <td>支持位*</td> <td>4.9869</td> <td>0.6404</td> </tr> <tr> <td>阻力位*</td> <td>5.1723</td> <td>0.6652</td> </tr> </tbody> </table>		兌港元	兌美元	11月22日	5.0726	0.6515	每日升跌幅度	0.11%	0.12%	最高	5.0837	0.6532	最低	5.0554	0.6495	支持位*	4.9869	0.6404	阻力位*	5.1723	0.6652
			兌港元	兌美元																			
11月22日	5.0726	0.6515																					
每日升跌幅度	0.11%	0.12%																					
最高	5.0837	0.6532																					
最低	5.0554	0.6495																					
支持位*	4.9869	0.6404																					
阻力位*	5.1723	0.6652																					
<table border="1"> <thead> <tr> <th>市場亮點</th> <th>趨勢線</th> <th>收盤價</th> </tr> </thead> <tbody> <tr> <td rowspan="7"> (-) 澳洲第三季消費物價指數按年上升0.2%，低於上季的上升1% </td> <td>即期匯率</td> <td>5.0673</td> </tr> <tr> <td>20天移動平均線</td> <td>5.0931</td> </tr> <tr> <td>50天移動平均線</td> <td>5.1935</td> </tr> <tr> <td>200天移動平均線</td> <td>5.1725</td> </tr> <tr> <td>相對強弱指數 (RSI)</td> <td>44.9063</td> </tr> <tr> <td>平滑異同移動平均線 (MACD)</td> <td>-0.0369</td> </tr> <tr> <td>信號 (Signal)</td> <td>-0.0381</td> </tr> </tbody> </table>	市場亮點	趨勢線	收盤價	(-) 澳洲第三季消費物價指數按年上升0.2%，低於上季的上升1%	即期匯率	5.0673	20天移動平均線	5.0931	50天移動平均線	5.1935	200天移動平均線	5.1725	相對強弱指數 (RSI)	44.9063	平滑異同移動平均線 (MACD)	-0.0369	信號 (Signal)	-0.0381					
市場亮點	趨勢線	收盤價																					
(-) 澳洲第三季消費物價指數按年上升0.2%，低於上季的上升1%	即期匯率	5.0673																					
	20天移動平均線	5.0931																					
	50天移動平均線	5.1935																					
	200天移動平均線	5.1725																					
	相對強弱指數 (RSI)	44.9063																					
	平滑異同移動平均線 (MACD)	-0.0369																					
	信號 (Signal)	-0.0381																					



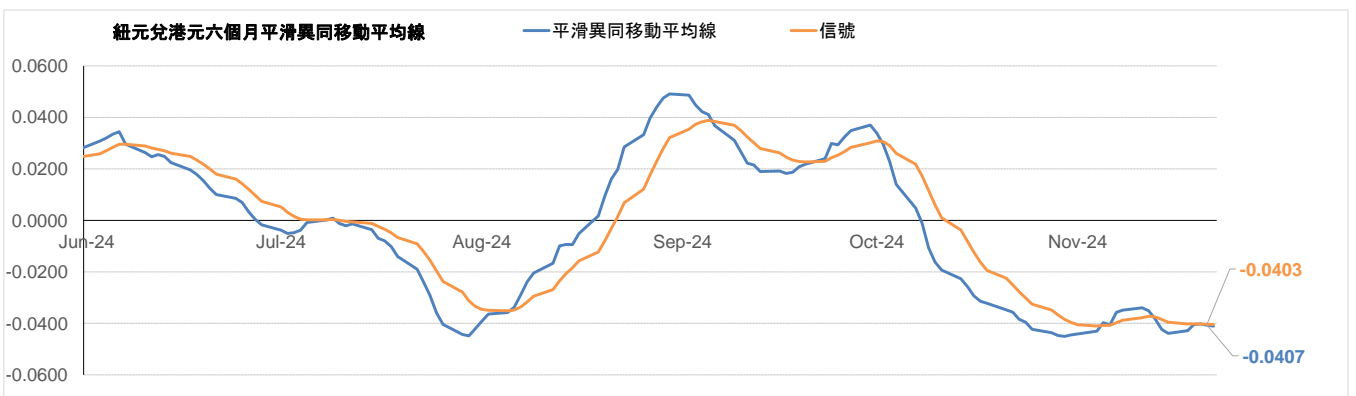
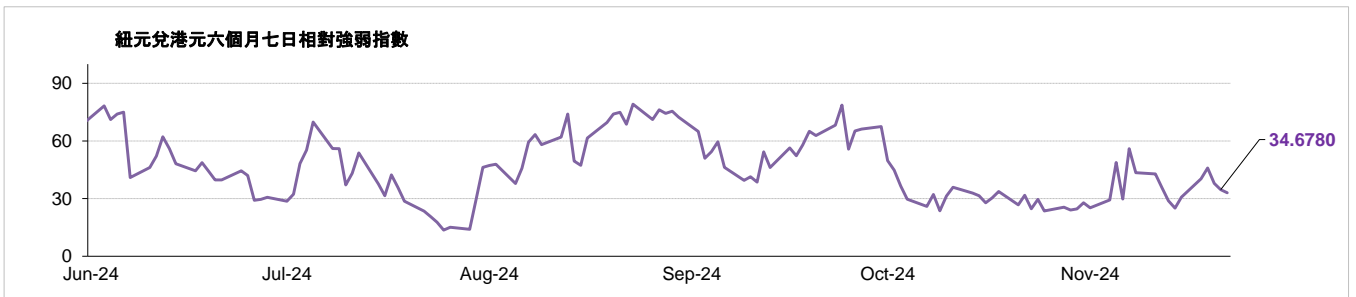
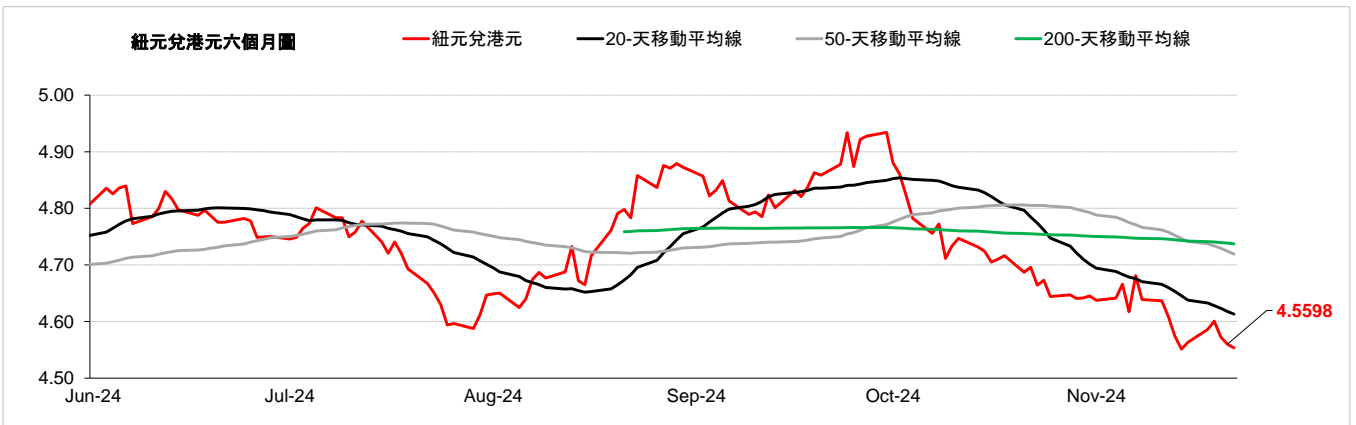
外匯速覽 - 歐元																							
貨幣	10秒概述	技術分析																					
歐元 	歐洲央行在10月份下調基準利率。歐元兌美元昨天走軟，跌至13個月以來的最低位。焦點轉向週五的歐元區採購經理人指數數據。同時，歐洲央行總裁維勒魯瓦淡化了美國可能對歐盟徵收新關稅的通脹威脅。歐元兌美元昨日下跌0.66%，而歐元兌港元收於8.15水平。	<table border="1"> <thead> <tr> <th></th> <th>兌港元</th> <th>兌美元</th> </tr> </thead> <tbody> <tr> <td>11月22日</td> <td>8.1539</td> <td>1.0474</td> </tr> <tr> <td>每日升跌幅度:</td> <td>-0.68%</td> <td>-0.66%</td> </tr> <tr> <td>最高</td> <td>8.2138</td> <td>1.0554</td> </tr> <tr> <td>最低</td> <td>8.1424</td> <td>1.0461</td> </tr> <tr> <td>支持位*</td> <td>8.0288</td> <td>1.0310</td> </tr> <tr> <td>阻力位*</td> <td>8.3861</td> <td>1.0786</td> </tr> </tbody> </table>		兌港元	兌美元	11月22日	8.1539	1.0474	每日升跌幅度:	-0.68%	-0.66%	最高	8.2138	1.0554	最低	8.1424	1.0461	支持位*	8.0288	1.0310	阻力位*	8.3861	1.0786
			兌港元	兌美元																			
11月22日	8.1539	1.0474																					
每日升跌幅度:	-0.68%	-0.66%																					
最高	8.2138	1.0554																					
最低	8.1424	1.0461																					
支持位*	8.0288	1.0310																					
阻力位*	8.3861	1.0786																					
	<table border="1"> <thead> <tr> <th>市場亮點</th> <th>趨勢線</th> <th>收盤價</th> </tr> </thead> <tbody> <tr> <td>(-) 歐元區10月消費物價指數按年上升2%，與上月相同</td> <td> <table border="1"> <thead> <tr> <th>指標</th> <th>收盤價</th> </tr> </thead> <tbody> <tr> <td>即期匯率</td> <td>8.1507</td> </tr> <tr> <td>20 天移動平均線</td> <td>8.3159</td> </tr> <tr> <td>50 天移動平均線</td> <td>8.4555</td> </tr> <tr> <td>200 天移動平均線</td> <td>8.4731</td> </tr> <tr> <td>相對強弱指數 (RSI)</td> <td>24.6413</td> </tr> <tr> <td>平滑異同移動平均線 (MACD)</td> <td>-0.0774</td> </tr> <tr> <td>信號 (Signal)</td> <td>-0.0668</td> </tr> </tbody> </table> </td> <td></td> </tr> </tbody> </table>	市場亮點	趨勢線	收盤價	(-) 歐元區10月消費物價指數按年上升2%，與上月相同	<table border="1"> <thead> <tr> <th>指標</th> <th>收盤價</th> </tr> </thead> <tbody> <tr> <td>即期匯率</td> <td>8.1507</td> </tr> <tr> <td>20 天移動平均線</td> <td>8.3159</td> </tr> <tr> <td>50 天移動平均線</td> <td>8.4555</td> </tr> <tr> <td>200 天移動平均線</td> <td>8.4731</td> </tr> <tr> <td>相對強弱指數 (RSI)</td> <td>24.6413</td> </tr> <tr> <td>平滑異同移動平均線 (MACD)</td> <td>-0.0774</td> </tr> <tr> <td>信號 (Signal)</td> <td>-0.0668</td> </tr> </tbody> </table>	指標	收盤價	即期匯率	8.1507	20 天移動平均線	8.3159	50 天移動平均線	8.4555	200 天移動平均線	8.4731	相對強弱指數 (RSI)	24.6413	平滑異同移動平均線 (MACD)	-0.0774	信號 (Signal)	-0.0668	
市場亮點	趨勢線	收盤價																					
(-) 歐元區10月消費物價指數按年上升2%，與上月相同	<table border="1"> <thead> <tr> <th>指標</th> <th>收盤價</th> </tr> </thead> <tbody> <tr> <td>即期匯率</td> <td>8.1507</td> </tr> <tr> <td>20 天移動平均線</td> <td>8.3159</td> </tr> <tr> <td>50 天移動平均線</td> <td>8.4555</td> </tr> <tr> <td>200 天移動平均線</td> <td>8.4731</td> </tr> <tr> <td>相對強弱指數 (RSI)</td> <td>24.6413</td> </tr> <tr> <td>平滑異同移動平均線 (MACD)</td> <td>-0.0774</td> </tr> <tr> <td>信號 (Signal)</td> <td>-0.0668</td> </tr> </tbody> </table>	指標	收盤價	即期匯率	8.1507	20 天移動平均線	8.3159	50 天移動平均線	8.4555	200 天移動平均線	8.4731	相對強弱指數 (RSI)	24.6413	平滑異同移動平均線 (MACD)	-0.0774	信號 (Signal)	-0.0668						
指標	收盤價																						
即期匯率	8.1507																						
20 天移動平均線	8.3159																						
50 天移動平均線	8.4555																						
200 天移動平均線	8.4731																						
相對強弱指數 (RSI)	24.6413																						
平滑異同移動平均線 (MACD)	-0.0774																						
信號 (Signal)	-0.0668																						



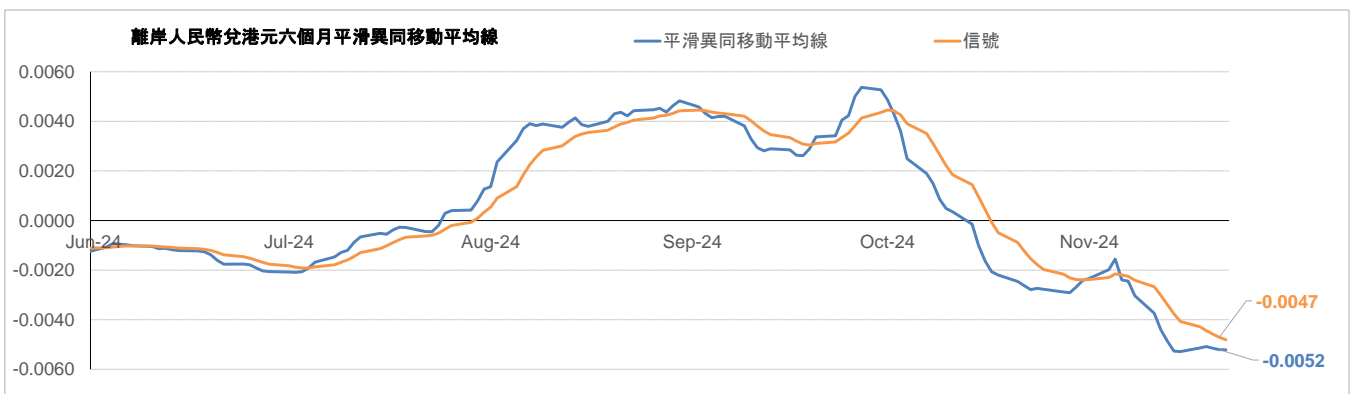
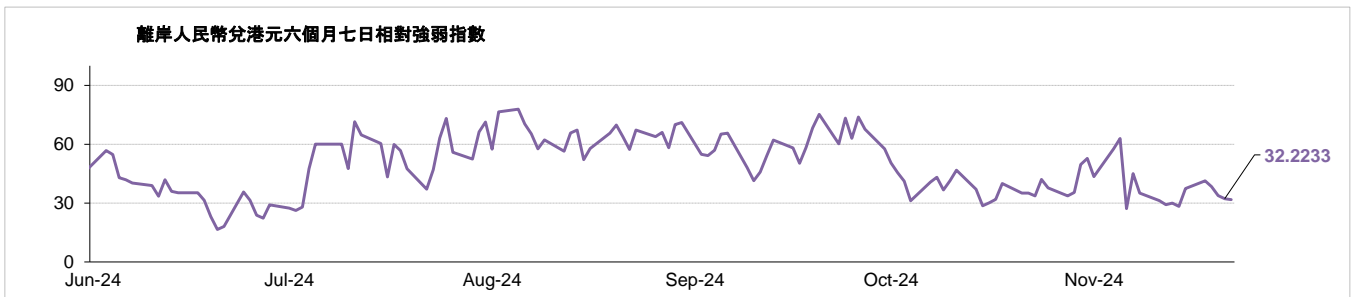
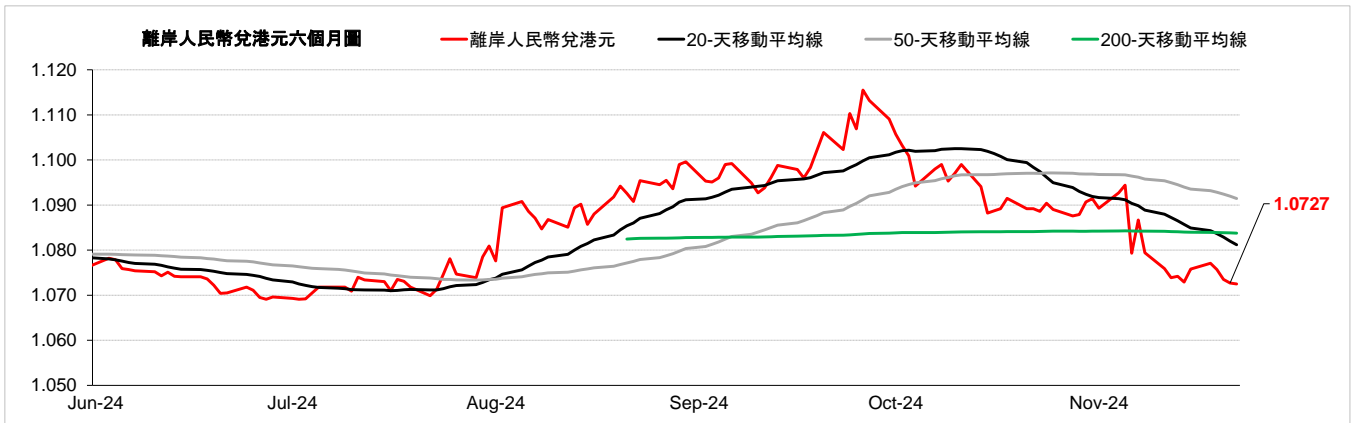
外匯速覽 - 英鎊																							
貨幣	10秒概述	技術分析																					
英鎊	英國央行在11月份下調基準利率。英鎊兌美元昨日收跌。焦點將集中於當天稍後公佈的英國採購經理人指數數據。目前貨幣市場顯示交易員相信英國央行可能會在明年12月前將利率降低約68個基點。英鎊兌美元昨日下跌0.50%，而英鎊兌港元收於9.79水平。	<table border="1"> <thead> <tr> <th></th> <th>兌港元</th> <th>兌美元</th> </tr> </thead> <tbody> <tr> <td>11月22日</td> <td>9.7990</td> <td>1.2588</td> </tr> <tr> <td>每日升跌幅度</td> <td>-0.52%</td> <td>-0.51%</td> </tr> <tr> <td>最高</td> <td>9.8519</td> <td>1.2659</td> </tr> <tr> <td>最低</td> <td>9.7857</td> <td>1.2573</td> </tr> <tr> <td>支持位*</td> <td>9.6741</td> <td>1.2424</td> </tr> <tr> <td>阻力位*</td> <td>10.0279</td> <td>1.2898</td> </tr> </tbody> </table>		兌港元	兌美元	11月22日	9.7990	1.2588	每日升跌幅度	-0.52%	-0.51%	最高	9.8519	1.2659	最低	9.7857	1.2573	支持位*	9.6741	1.2424	阻力位*	10.0279	1.2898
			兌港元	兌美元																			
11月22日	9.7990	1.2588																					
每日升跌幅度	-0.52%	-0.51%																					
最高	9.8519	1.2659																					
最低	9.7857	1.2573																					
支持位*	9.6741	1.2424																					
阻力位*	10.0279	1.2898																					
↓																							
	市場亮點 (+) 英國10月消費物價指數按年上升0.6%，高於上月的上升0% (-) 英國截至9月的3個月ILO失業率報4.3%，高於上月的4%	趨勢線 即期匯率 9.7952 20天移動平均線 9.9680 50天移動平均線 10.1234 200天移動平均線 10.0028 相對強弱指數 (RSI) 25.1620 平滑異同移動平均線 (MACD) -0.0840 信號 (Signal) -0.0696																					



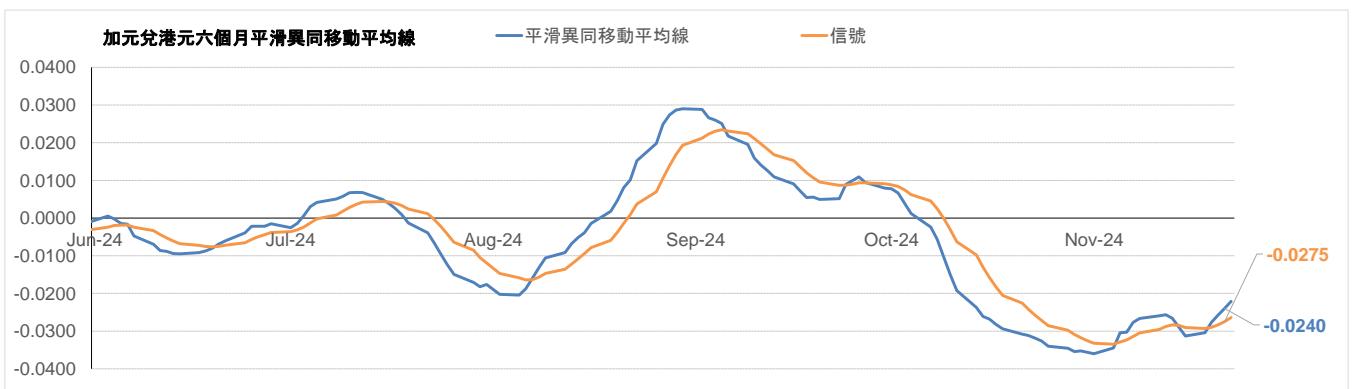
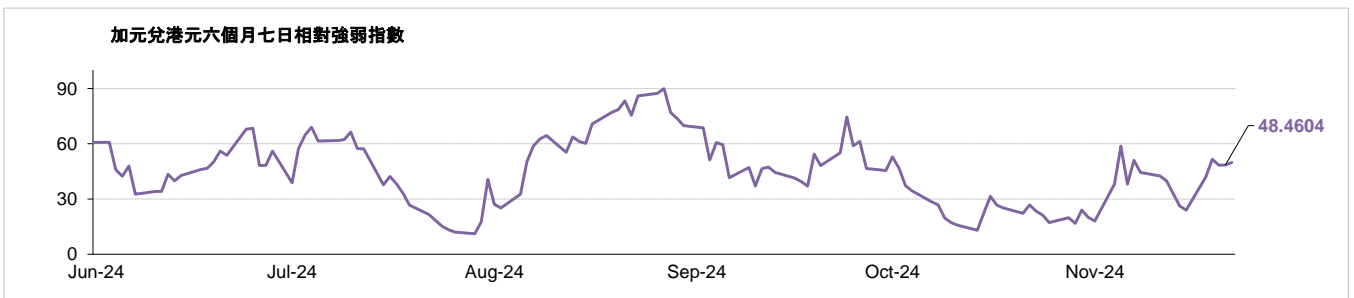
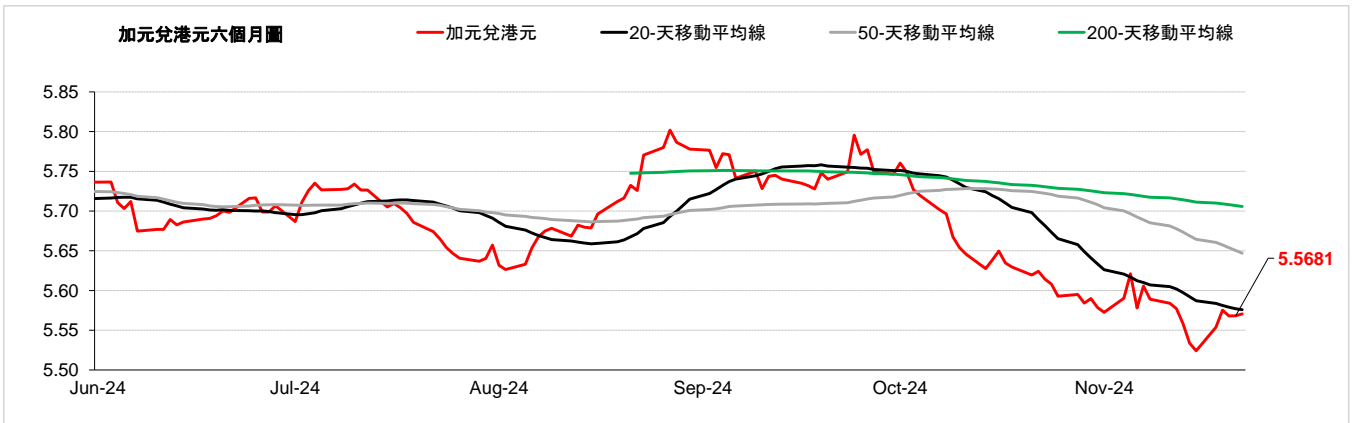
外匯速覽 - 紐元																							
貨幣	10秒概述	技術分析																					
紐元 ↓	<p>新西蘭央行在10月份下調基準利率。紐元兌美元昨日收低。紐西蘭財政部的悲觀前景不能提振市場情緒。財政部表示，由於經濟生產力持續放緩，可能下調經濟和財政預測。紐元兌美元昨日下跌0.29%，而紐元兌港元收於4.56水平。</p>	<table border="1"> <thead> <tr> <th></th> <th>兌港元</th> <th>兌美元</th> </tr> </thead> <tbody> <tr> <td>11月22日</td> <td>4.5558</td> <td>0.5851</td> </tr> <tr> <td>每日升跌幅度</td> <td>-0.28%</td> <td>-0.27%</td> </tr> <tr> <td>最高</td> <td>4.5796</td> <td>0.5885</td> </tr> <tr> <td>最低</td> <td>4.5516</td> <td>0.5848</td> </tr> <tr> <td>支持位*</td> <td>4.5032</td> <td>0.5783</td> </tr> <tr> <td>阻力位*</td> <td>4.6540</td> <td>0.5986</td> </tr> </tbody> </table>		兌港元	兌美元	11月22日	4.5558	0.5851	每日升跌幅度	-0.28%	-0.27%	最高	4.5796	0.5885	最低	4.5516	0.5848	支持位*	4.5032	0.5783	阻力位*	4.6540	0.5986
			兌港元	兌美元																			
11月22日	4.5558	0.5851																					
每日升跌幅度	-0.28%	-0.27%																					
最高	4.5796	0.5885																					
最低	4.5516	0.5848																					
支持位*	4.5032	0.5783																					
阻力位*	4.6540	0.5986																					
	<p>市場亮點</p> <ul style="list-style-type: none"> (+) 新西蘭第2季國內生產總值按年上升-0.5%，高於上季的上升0.3% (-) 新西蘭第3季消費物價指數按年上升2.2%，低於上季的上升3.3% (-) 新西蘭第3季失業率報4.8%，高於上季的4.6% 	<table border="1"> <thead> <tr> <th>趨勢線</th> <th>收盤價</th> </tr> </thead> <tbody> <tr> <td>即期匯率</td> <td>4.5598</td> </tr> <tr> <td>20天移動平均線</td> <td>4.6132</td> </tr> <tr> <td>50天移動平均線</td> <td>4.7192</td> </tr> <tr> <td>200天移動平均線</td> <td>4.7373</td> </tr> <tr> <td>相對強弱指數 (RSI)</td> <td>34.6780</td> </tr> <tr> <td>平滑異同移動平均線 (MACD)</td> <td>-0.0407</td> </tr> <tr> <td>信號 (Signal)</td> <td>-0.0403</td> </tr> </tbody> </table>	趨勢線	收盤價	即期匯率	4.5598	20天移動平均線	4.6132	50天移動平均線	4.7192	200天移動平均線	4.7373	相對強弱指數 (RSI)	34.6780	平滑異同移動平均線 (MACD)	-0.0407	信號 (Signal)	-0.0403					
趨勢線	收盤價																						
即期匯率	4.5598																						
20天移動平均線	4.6132																						
50天移動平均線	4.7192																						
200天移動平均線	4.7373																						
相對強弱指數 (RSI)	34.6780																						
平滑異同移動平均線 (MACD)	-0.0407																						
信號 (Signal)	-0.0403																						



外匯速覽 - 離岸人民幣						
貨幣	10秒概述	技術分析				
離岸人民幣 ↓	昨天離岸人民幣兌美元走低。投資者正等待有關唐納德·特朗普政策的最新消息。路透社調查顯示，美國可能明年初對中國進口產品徵收近40%的關稅。美元兌離岸人民幣昨日上漲0.05%，而離岸人民幣兌港元收於1.07水平。	11月22日	兌港元	1.0726	美元兌	7.2557
		每日升跌幅度	-0.07%	0.05%		
		最高	1.0749	7.2596		
		最低	1.0720	7.2385		
		支持位*	1.0635	7.1363		
		阻力位*	1.0894	7.3185		
	市場亮點	趨勢線	收盤價			
	(-) 中國第3季國內生產總值按年上升4.6%，低於上季的上升4.7%	即期匯率	1.0727			
	(-) 中國10月工業生產按年上升5.3%，低於上月的上升5.4%	20天移動平均線	1.0812			
		50天移動平均線	1.0914			
		200天移動平均線	1.0838			
		相對強弱指數 (RSI)	32.2233			
		平滑異同移動平均線 (MACD)	-0.0052			
		信號 (Signal)	-0.0047			

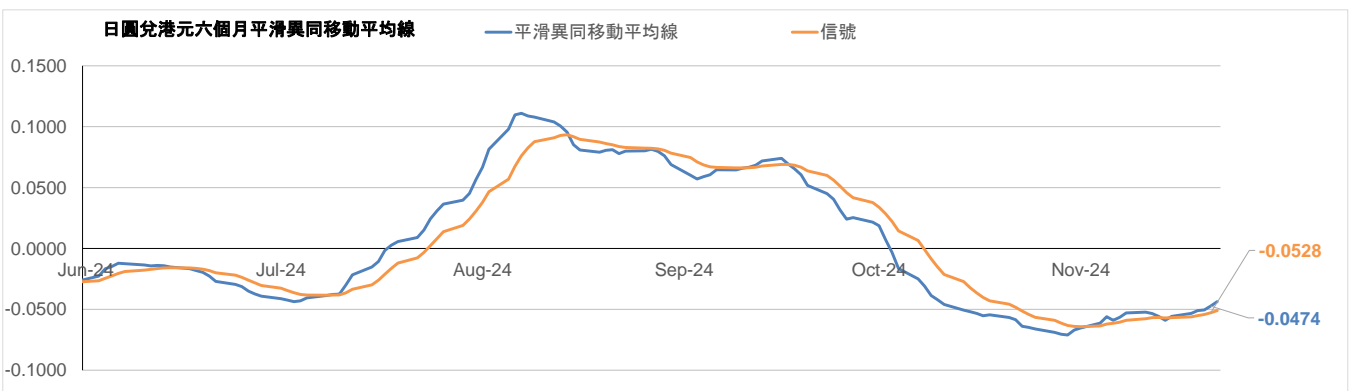
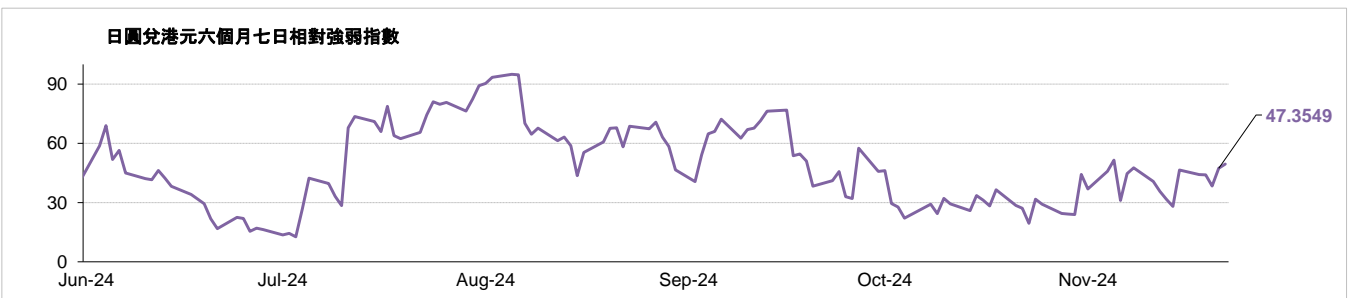
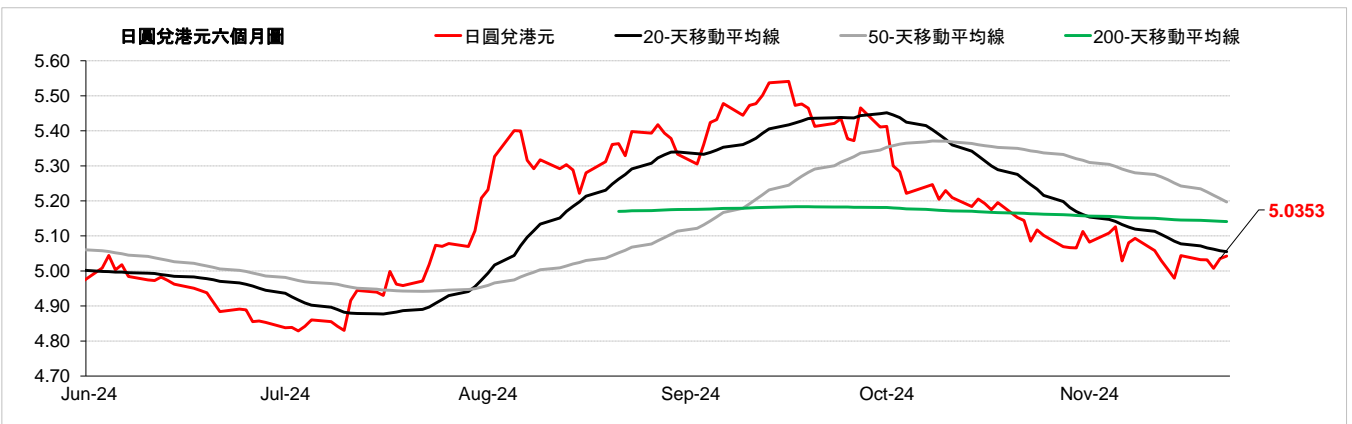


外匯速覽 - 加元				
貨幣	10秒概述	技術分析		
加元 ↓	加拿大央行在10月份下調基準利率。在加拿大政府提出63億加元（約45億美元）的新支出措施後，加元兌美元匯率昨日上漲，觸及11月12日以來的最高水準。油價上漲2%，進一步提振加元。美元兌加元昨日下跌0.01%，而加元兌港元收於5.57水平。	兌港元		
		兌美元		
		11月22日	5.5702	1.3970
		每日升跌幅度	0.00%	-0.01%
		最高	5.5861	1.3978
		最低	5.5666	1.3928
		支持位*	5.5168	1.3825
阻力位*	5.6211	1.4110		
	市場亮點	趨勢線		
	(+) 加拿大10月消費物價指數按年上升2%，高於上月的上升1.6%	收盤價		
		即期匯率	5.5681	
		20 天移動平均線	5.5759	
		50 天移動平均線	5.6470	
		200 天移動平均線	5.7058	
		相對強弱指數 (RSI)	48.4604	
平滑異同移動平均線 (MACD)		-0.0240		
信號 (Signal)	-0.0275			

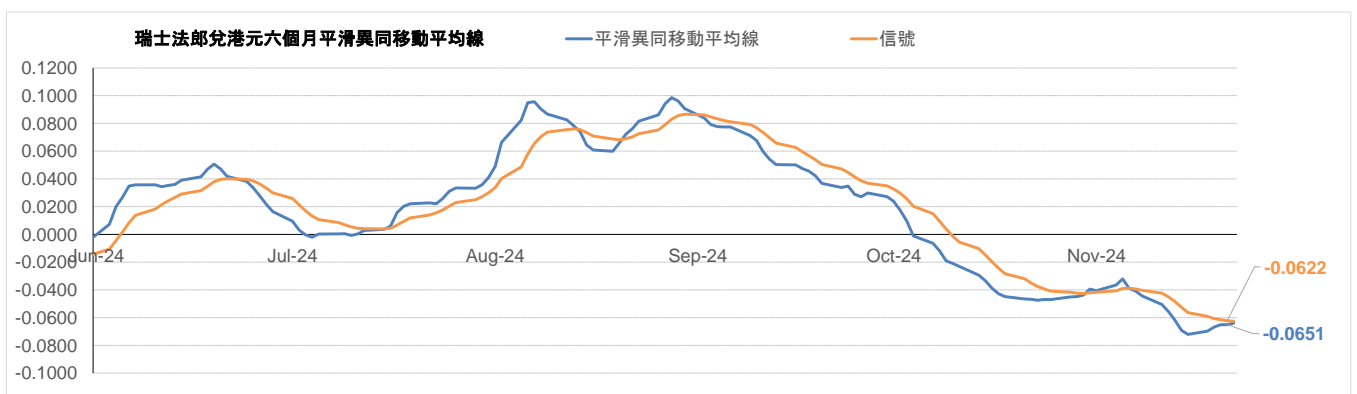
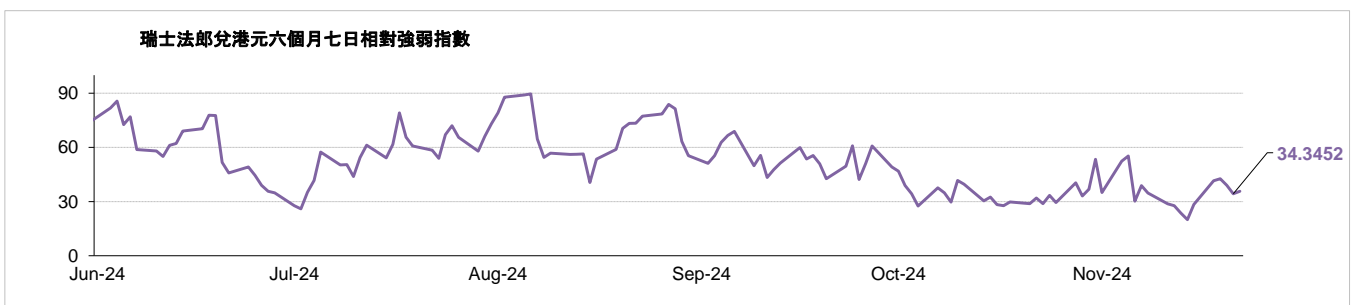
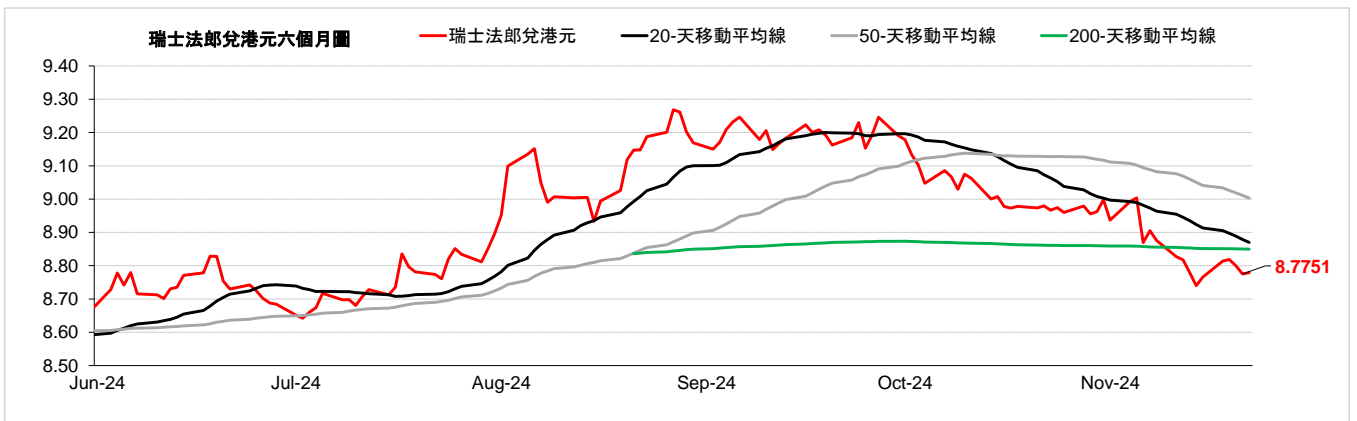


外匯速覽 - 日圓

貨幣	10秒概述	技術分析		
日圓	日本央行在10月份維持基準利率不變。日圓兌美元昨日收高，因地緣政治緊張局勢升級，避險資金提振。行長上田一夫表示，日本央行將仔細審查數據，考慮日圓走勢，並將「逐次會議」制定政策。美元兌日圓昨日下跌0.58%，而日圓兌港元收於5.03水平。	兌港元	美元兌	
		11月22日	5.0400	154.33
		每日升跌幅度	0.56%	-0.59%
		最高	5.0567	155.42
		最低	5.0071	153.90
		支持位*	4.9543	151.61
		阻力位*	5.1264	157.08
	市場亮點	趨勢線	收盤價	
	(-) 日本第3季國內生產總值按年上升0.9%，低於上季的上升2.9%	即期匯率	5.0353	
	(-) 日本10月全國消費者物價指數(新鮮食品外)按年上升2.3%，低於上月的上升2.4%	20天移動平均線	5.0549	
	(-) 日本11月製造業採購經理指數為49，低於上月的49.2	50天移動平均線	5.1969	
	(+) 日本9月工業生產指數按月上升1.6%，高於上月的上升1.4%	200天移動平均線	5.1410	
		相對強弱指數 (RSI)	47.3549	
		平滑異同移動平均線 (MACD)	-0.0474	
		信號 (Signal)	-0.0528	



外匯速覽 - 瑞士法郎																									
貨幣	10秒概述	技術分析																							
瑞士法郎 ↓	瑞士央行在9月份下調基準利率。瑞郎兌美元昨日收低。俄羅斯和烏克蘭之間的緊張局勢升級為全球戰爭帶來擔憂，提振了避險貨幣，後來瑞郎回吐了最初的漲幅。美元兌瑞郎昨日上漲0.28%，而瑞郎兌港元收於8.77水平。	<table border="1"> <thead> <tr> <th></th> <th>兌港元</th> <th>美元兌</th> </tr> </thead> <tbody> <tr> <td>11月22日</td> <td>8.7780</td> <td>0.8864</td> </tr> <tr> <td>每日升跌幅度</td> <td>-0.28%</td> <td>0.29%</td> </tr> <tr> <td>最高</td> <td>8.8218</td> <td>0.8870</td> </tr> <tr> <td>最低</td> <td>8.7709</td> <td>0.8818</td> </tr> <tr> <td>支持位*</td> <td>8.6587</td> <td>0.8680</td> </tr> <tr> <td>阻力位*</td> <td>8.9568</td> <td>0.8984</td> </tr> </tbody> </table>		兌港元	美元兌	11月22日	8.7780	0.8864	每日升跌幅度	-0.28%	0.29%	最高	8.8218	0.8870	最低	8.7709	0.8818	支持位*	8.6587	0.8680	阻力位*	8.9568	0.8984		
			兌港元	美元兌																					
11月22日	8.7780	0.8864																							
每日升跌幅度	-0.28%	0.29%																							
最高	8.8218	0.8870																							
最低	8.7709	0.8818																							
支持位*	8.6587	0.8680																							
阻力位*	8.9568	0.8984																							
	<table border="1"> <thead> <tr> <th>市場亮點</th> <th>趨勢線</th> <th>收盤價</th> </tr> </thead> <tbody> <tr> <td></td> <td>即期匯率</td> <td>8.7751</td> </tr> <tr> <td></td> <td>20 天移動平均線</td> <td>8.8698</td> </tr> <tr> <td></td> <td>50 天移動平均線</td> <td>9.0030</td> </tr> <tr> <td></td> <td>200 天移動平均線</td> <td>8.8497</td> </tr> <tr> <td></td> <td>相對強弱指數 (RSI)</td> <td>34.3452</td> </tr> <tr> <td></td> <td>平滑異同移動平均線 (MACD)</td> <td>-0.0651</td> </tr> <tr> <td></td> <td>信號 (Signal)</td> <td>-0.0622</td> </tr> </tbody> </table>	市場亮點	趨勢線	收盤價		即期匯率	8.7751		20 天移動平均線	8.8698		50 天移動平均線	9.0030		200 天移動平均線	8.8497		相對強弱指數 (RSI)	34.3452		平滑異同移動平均線 (MACD)	-0.0651		信號 (Signal)	-0.0622
市場亮點	趨勢線	收盤價																							
	即期匯率	8.7751																							
	20 天移動平均線	8.8698																							
	50 天移動平均線	9.0030																							
	200 天移動平均線	8.8497																							
	相對強弱指數 (RSI)	34.3452																							
	平滑異同移動平均線 (MACD)	-0.0651																							
	信號 (Signal)	-0.0622																							

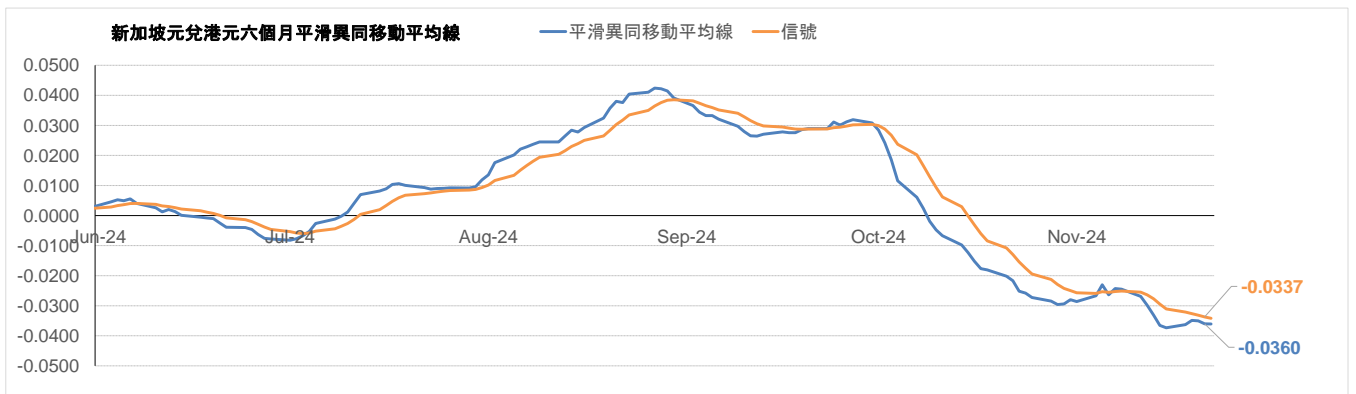
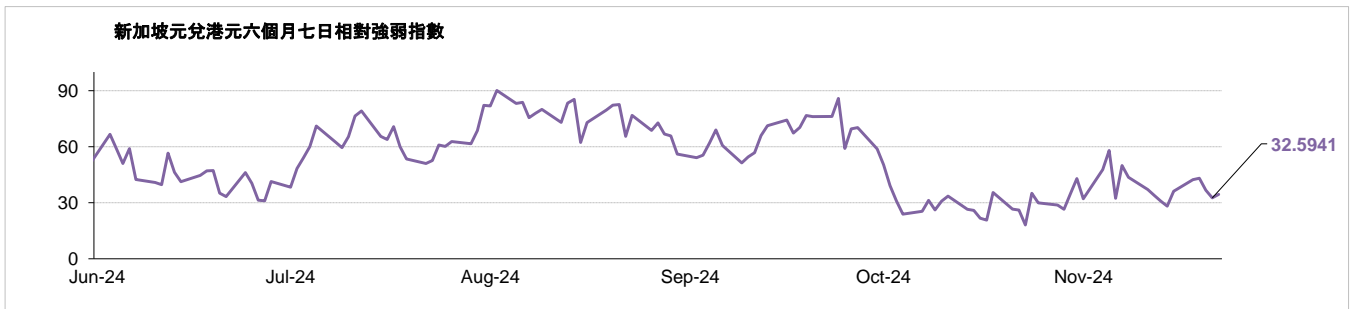
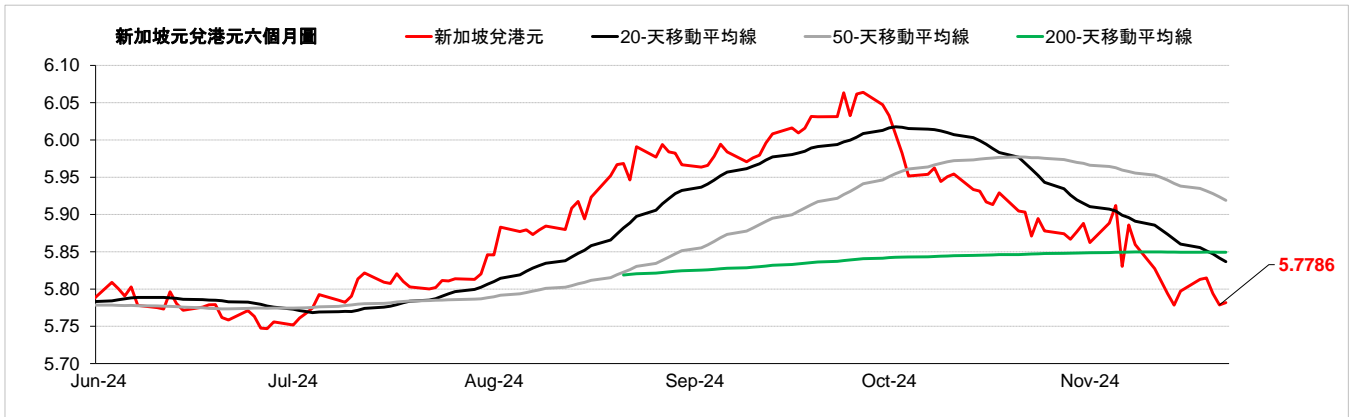


外匯速覽 - 新加坡元

貨幣	10秒概述	技術分析	
新加坡元	由於美元和美國公債殖利率上升，新加坡元兌美元昨天收低。政府數據顯示，新加坡經濟在7月至9月季度年增5.4%，高於預先預期。美元兌新加坡元昨日上漲0.25%，而新加坡元兌港元收於5.78水平。		
		11月22日	兌港元 5.7817
		每日升跌幅度	-0.26%
		最高	5.8017
		最低	5.7745
		支持位*	5.7258
		阻力位*	5.8746
		收盤價	5.7786
		20天移動平均線	5.8367
		50天移動平均線	5.9191
		200天移動平均線	5.8492
		相對強弱指數 (RSI)	32.5941
		平滑異同移動平均線 (MACD)	-0.0360
		信號 (Signal)	-0.0337

市場亮點

(+) 新加坡10月非石油本土出口數字按年上升-4.6%，高於上月的上升2.7%



請注意, 所有圖表的主要來源是路孚特 (Refinitiv) 2024年11月22日 上午9:30以前

術語:

支持位：是一貨幣價格水平，當價格下跌至這水平時找到支持，即通常被市場參與者視為具有投資價值，開始重新推動價格上升的價格水平。

阻力位：是一貨幣價格水平，當價格上升至這水平時遇到阻力，即市場參與者傾向於認為這是最高價格水平，這個價格水平會阻止價格繼續上升。

在「每日外匯快訊」報告中，我們使用「支點pivot points」來確定支持位及阻力位，該數值將會考慮到過去15天的高位、低位及收市價。

*請注意，支持位及阻力位僅供參考之用。客戶不應依賴這些信息買入或賣出貨幣。

相對強弱指數 (RSI) 是一種技術動能指標，對近期漲勢及跌勢的幅度作出比較，嘗試確定一項資產的超買及超賣情況。數值為 0 - 100, 通常讀數 >70 代表超買，而 <30 則代表超賣。

移動平均線：是技術分析中常用的一種指標，顯示貨幣價格在一組時期的平均值。移動平均線通常用來衡量勢頭，並確定可能的支持和阻力區域。移動平均線是用來強調趨勢的方向，以及消除可以混淆解釋的價格和成交量的波動，或“雜訊”。

平滑異同移動平均線 (MACD)：是一種震盪指標，可判斷市場動能、跟蹤或指示趨勢。MACD 分析通常使用平滑移動平均線 (EMA)。MACD 由兩條線 (MACD 線及信號線) 組成。MACD 線衡量短期移動平均線和長期移動平均線的差值。信號線是 MACD 線的移動平均線。

以上資料只是一種參考，並不代表滙豐對客戶作買賣之建議，客戶不應依賴本文件內所載的觀點或資料作出投資決定，滙豐對任何依賴本文而引致的損失概不負責。客戶的買賣決定須根據自己的判斷而作出。此外，過去表現並不指示將來表現。

致客戶的重要資訊：

警告：本文件的內容未經任何香港或任何其他司法管轄區的監管機構審閱。建議您就相關投資及本文件內容審慎行事。如您對本文件的內容有任何疑問，應向獨立人士尋求專業意見。

本文件由香港上海滙豐銀行有限公司（「本行」）在香港經營受管制業務期間發佈，可在其他可合法分發本文件的司法管轄區進行分發，並僅供收件人使用。本文件內容不得複製或進一步分發予任何人士或實體作任何用途，不論是全部或部分內容。本文件不得分發予美國、加拿大或澳洲，或任何其他分發本文件屬非法行為的司法管轄區。所有未經授權複製或使用本文件的行為均屬使用者的責任，並可能引致法律訴訟。

本文件沒有合約價值，並不是且不應被詮釋為進行任何投資買賣，或認購或參與任何服務的要約或要約招攬或建議。本行並沒有建議或招攬任何基於本文件的行動。

本文有部分資料會源自第三者提供的信息，此情形下資料來源會在相關處作出披露。有關資料來自本行相信為可靠的資料來源，但並無進行獨立核證。我們沒有義務向您發佈任何進一步的刊物或更新本文件的內容，該等內容或隨時變更，並不另行通知。該等內容僅表示作為一般資訊用途的一般市場資訊及／或評論，並不構成買賣投資項目的投資建議或推薦或回報保證。本行沒有參與有關資訊及意見的準備工作。本行對本文件內的資訊及／或意見之準確性及／或完整性不作任何擔保、申述或保證，亦不承擔任何責任，包括任何從相信為可靠但未有獨立進行驗證的來源取得之第三方資訊。任何情況下，本行或滙豐集團均不對任何與您使用本文件或依賴或使用或無法使用本文件內資訊相關的任何損害、損失或法律責任承擔任何責任，包括但不限於直接或間接、特殊、附帶、相應而生的損害、損失或法律責任。

貨幣兌換風險—外幣和人民幣存款的價值需承受因匯率波動而產生的風險。倘若你選擇將外幣和人民幣存款兌換為其他貨幣時的匯率較當初兌換外幣和人民幣時的匯率為差，則可能會因而蒙受本金損失。

本文件內含的資訊未有按您的個人情況審閱。請注意，此資訊並非用作協助作出法律、財政或其他諮詢問題的決定，亦不應作為任何投資或其他決定的依據。您應根據您的投資經驗、目標、財政資源及有關情況，仔細考慮所有投資觀點及投資產品是否合適。您可自行作出投資決定，但除非向您出售產品的中介人根據您的財政情況、投資經驗及投資目標，向您說明該產品適合您，否則不應投資於任何產品。您應細閱相關產品銷售文件了解詳情。

本文件內部分陳述可視為前瞻性陳述，提供目前對未來事件的預期或預測。有關前瞻性陳述並非未來表現或事件的擔保，並涉及風險及不穩定因素。該等陳述不代表任何一項投資，僅用作說明用途。客戶須注意，不能保證本文件內描述的經濟狀況會在未來維持不變。實際結果可能因多種因素而與有關前瞻性陳述所描述的情況有重大差異。我們不保證該等前瞻性陳述內的期望將獲證實或能夠實現，警告您不要過份依賴有關陳述。我們沒有義務更新本文件內的前瞻性陳述，不論是基於新資訊、未來事件或其他原因，亦沒有義務更新實際結果與前瞻性陳述預期不同的原因。

投資涉及風險，必須注意投資的資本價值，且所得收益可升可跌，甚至變得毫無價值，投資者可能無法取回最初投資的金額。本文件內列出的過往表現並非未來表現的可靠指標，不應依賴任何此內的預測、預期及模擬作為未來結果的指標。有關過往表現的資料可能過時。有關最新資訊請聯絡您的客戶經理。

任何市場的投資均可能出現極大波動，並受多種因直接及間接因素造成不同幅度的突發波動影響。這些特徵可導致涉及有關市場的人士蒙受巨大損失。若提早撤回或終止投資，或無法取回投資全額。

版權所有©香港上海滙豐銀行有限公司2024。保留一切權利。未經香港上海滙豐銀行有限公司事先書面許可，不得以任何形式或任何方式（無論是電子、機械、影印、攝錄或其他方式）複製或傳送本刊物任何部分或將其任何部分儲存於檢索系統內。

由香港上海滙豐銀行有限公司刊發

Issued by The Hongkong and Shanghai Banking Corporation Limited