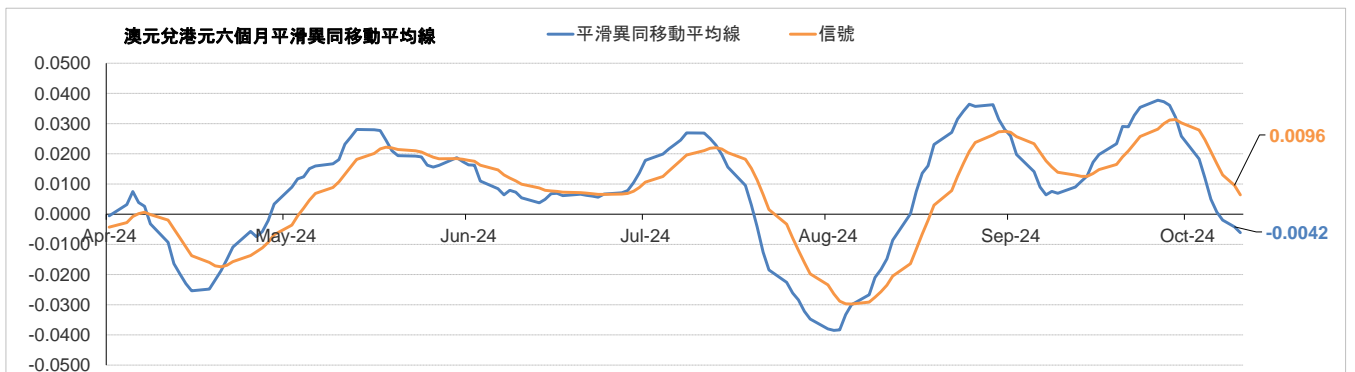
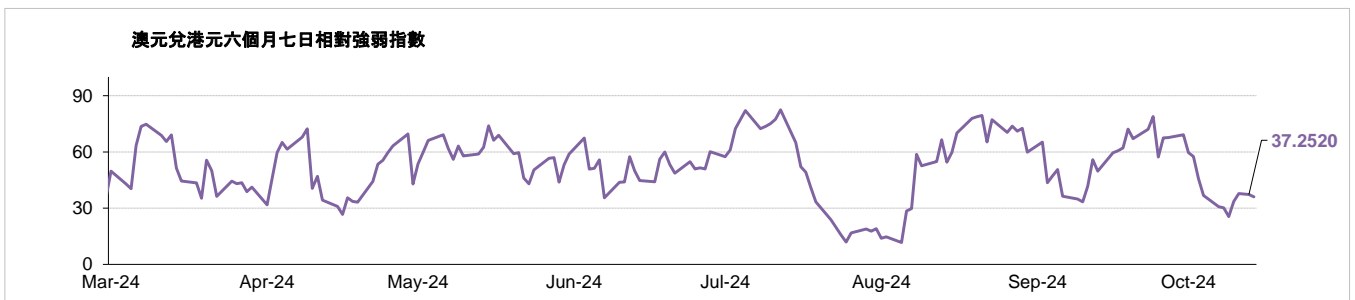
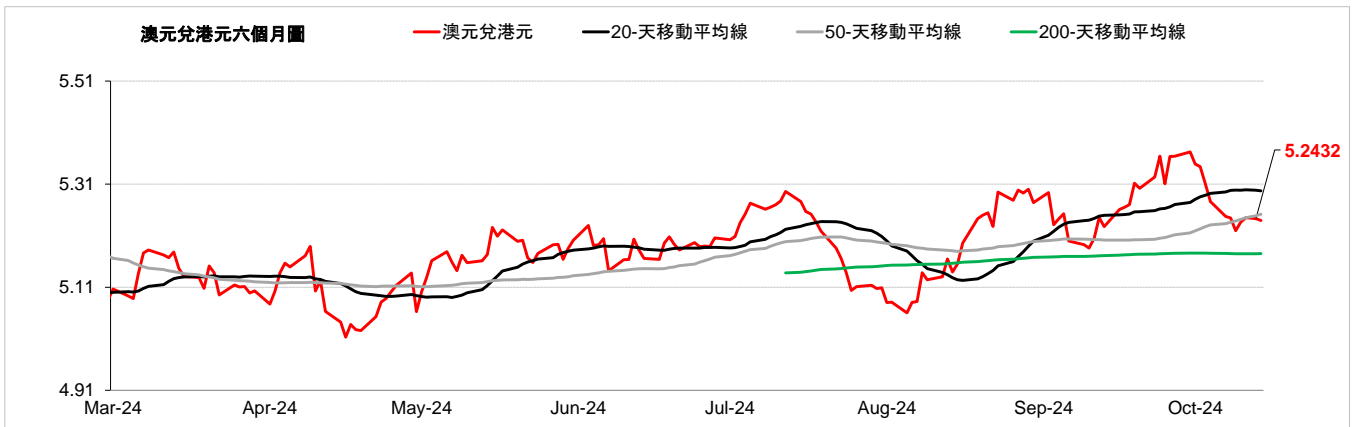


貨幣	現時動態*(兌美元)	支持位 / 阻力位		市場觀點
離岸人民幣	→	兌美元	6.9899 / 7.1245	由於中國9月消費者通脹率下降，而生產者物價通縮加深，離岸人民幣兌美元週五上漲。可能需要採取更多刺激措施來重振疲軟的需求和不穩定的經濟活動。美元兌離岸人民幣上週五下跌0.19%，而離岸人民幣兌港元收於1.09水平。
		兌港元	1.0895 / 1.1121	
歐元	↓	兌美元	1.0819 / 1.1134	週五歐元兌美元上漲。法國政府公佈價值655億美元的削減開支和增稅計畫後，投資者把他們的關注點放到法國政治。歐元兌美元上週五上漲0.03%，而歐元兌港元收於8.49水平。
		兌港元	8.4009 / 8.6629	
英鎊	↓	兌美元	1.2912 / 1.3327	英國經濟在八月份增長後，週五英鎊兌美元上漲，這讓財政部長蕾切爾·里夫斯在本月新工黨政府推出第一份預算之前鬆了口氣。英鎊兌美元上週五上漲0.06%，而英鎊兌港元收於10.15水平。
		兌港元	10.0284 / 10.3648	
澳元	→	兌美元	0.6656 / 0.6893	週五美國生產者物價指數(生產者價格指數數據)數據公佈後，澳元兌美元上漲。澳洲聯邦儲備銀行助理行長將於10月16日發表講話，隨後於10月17日發布就業數據。澳元兌美元上週五上漲0.16%，而澳元兌港元收於5.23水平。
		兌港元	5.1715 / 5.3552	
紐元	↓	兌美元	0.5980 / 0.6308	美國9月消費者物價指數(消費者物價指數)通脹率高於預期，初請失業金人數意外上升，紐元兌美元週五上漲。在新西蘭方面，市場押注11月將採取激進的寬鬆政策。紐元兌美元上週五上漲0.28%，而紐元兌港元收於4.73水平。
		兌港元	4.6471 / 4.9016	
加元	↓	兌美元	1.3525 / 1.3893	加元兌美元週五下跌，連續第八天下跌，這是7月以來最長的持續下跌。此外，加拿大央行商業前景調查顯示經濟需求疲軟。美元兌加元上週五上漲0.15%，而加元兌港元收於5.64水平。
		兌港元	5.5882 / 5.7536	
日圓	↓	兌美元	143.99 / 151.90	週五日圓兌美元匯率下跌。同時，日本首相石破茂在10月27日大選前召開的記者會上表示，他不會幹預貨幣政策事務。美元兌日圓上週五上漲0.38%，而日圓兌港元收於5.20水平。
		兌港元	5.1093 / 5.3991	
瑞士法郎	↓	兌美元	0.8441 / 0.8655	儘管每週申請失業救濟人數激增，但由於美國生產者物價指數最終需求較去年同期高於預期且消費者物價上漲，瑞郎兌美元週五下跌。美元兌瑞郎上週五上漲0.02%，而瑞郎兌港元收於9.06水平。
		兌港元	8.9696 / 9.2040	
新加坡元	↓	兌美元	1.2856 / 1.3169	週五新加坡元兌美元匯率上漲。正如普遍預期，新加坡央行維持貨幣政策不變。同時，初步數據顯示新加坡國內生產總值成長4.1%，超出預期。美元兌新加坡元上週五下跌0.06%，而新加坡元兌港元收於5.94水平。
		兌港元	5.8982 / 6.0427	

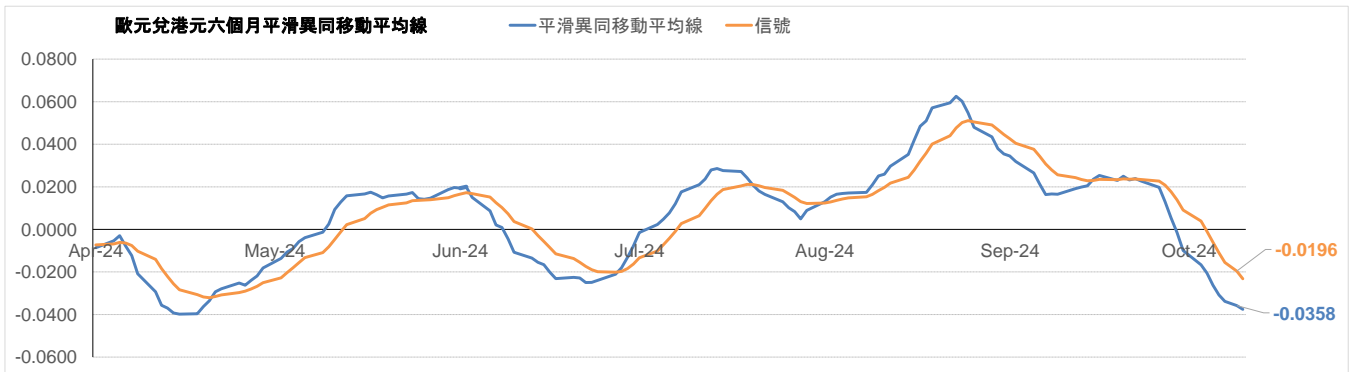
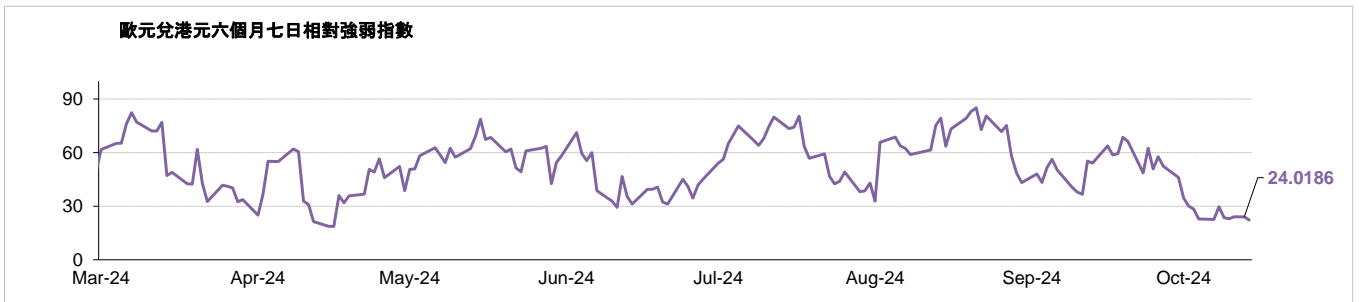
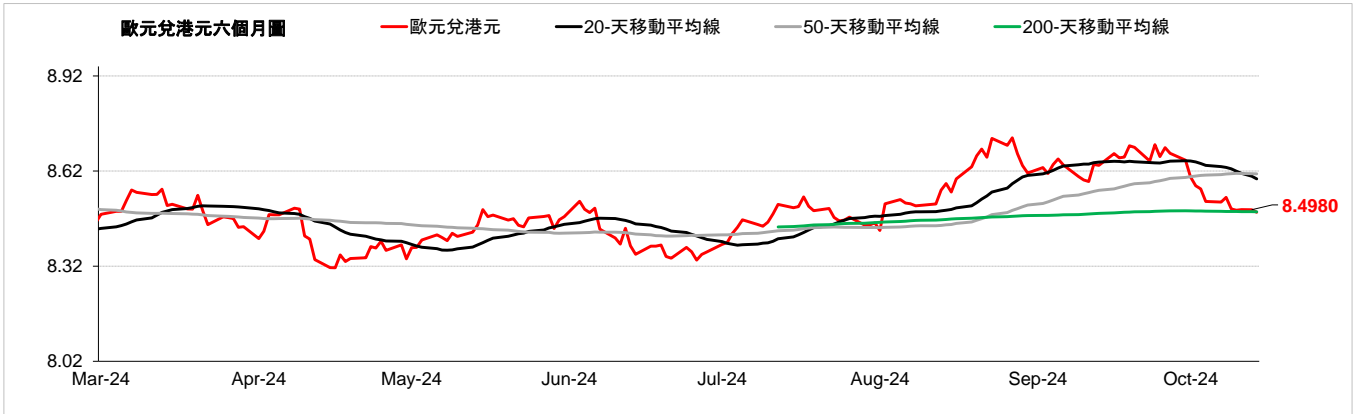
\*現時的趨勢觀察只是根據歷史趨勢的技術分析，並不反映任何前瞻性的看法。現時的趨勢訊號是根據20天移動平均線及50天移動平均線產生。

↑	升勢，表示該貨幣兌美元的匯率走高
→	整固，表示該貨幣兌美元的匯率移動保持橫向
↓	跌勢，表示該貨幣兌美元的匯率走低

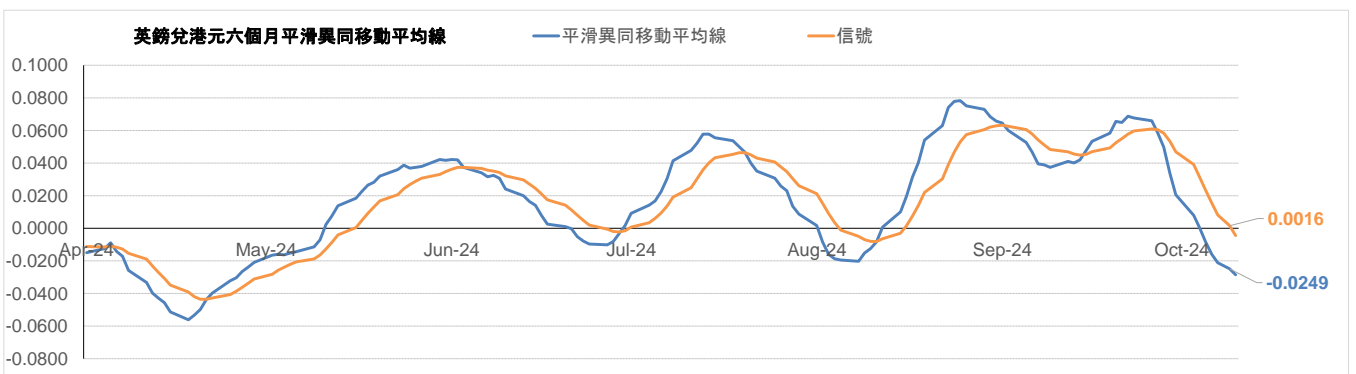
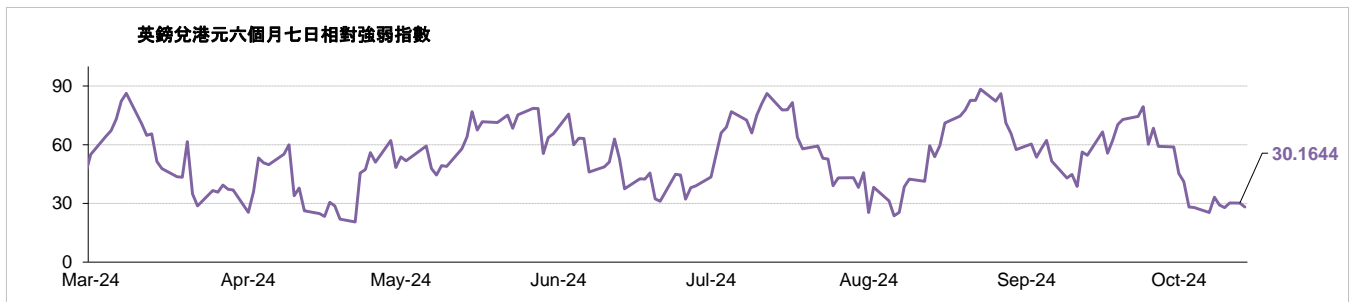
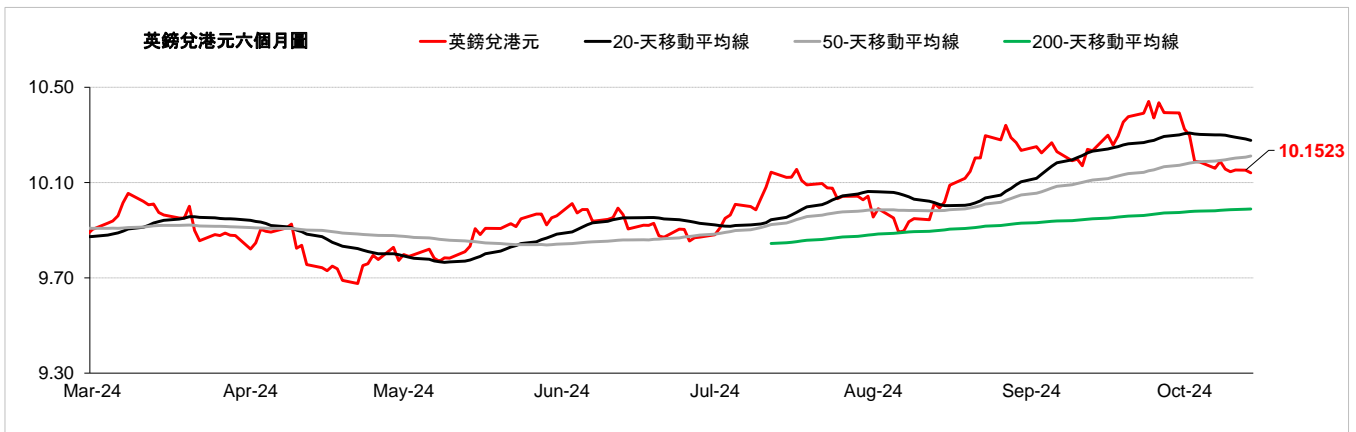
外匯速覽 - 澳元																										
貨幣	10秒概述	技術分析																								
澳元	澳洲央行在9月份維持基準利率不變。週五美國生產者物價指數(生產者價格指數數據)數據公佈後, 澳元兌美元上漲。澳洲聯邦儲備銀行助理行長將於10月16日發表講話, 隨後於10月17日發布就業數據。澳元兌美元上週五上漲0.16%, 而澳元兌港元收於5.23水平。	<table border="1"> <thead> <tr> <th></th> <th>兌港元</th> <th>兌美元</th> </tr> </thead> <tbody> <tr> <td>10月14日</td> <td>5.2419</td> <td>0.6741</td> </tr> <tr> <td>每日升跌幅度</td> <td>0.17%</td> <td>0.16%</td> </tr> <tr> <td>最高</td> <td>5.2879</td> <td>0.6810</td> </tr> <tr> <td>最低</td> <td>5.2117</td> <td>0.6705</td> </tr> <tr> <td>支持位*</td> <td>5.1715</td> <td>0.6656</td> </tr> <tr> <td>阻力位*</td> <td>5.3552</td> <td>0.6893</td> </tr> </tbody> </table>		兌港元	兌美元	10月14日	5.2419	0.6741	每日升跌幅度	0.17%	0.16%	最高	5.2879	0.6810	最低	5.2117	0.6705	支持位*	5.1715	0.6656	阻力位*	5.3552	0.6893			
		兌港元	兌美元																							
10月14日	5.2419	0.6741																								
每日升跌幅度	0.17%	0.16%																								
最高	5.2879	0.6810																								
最低	5.2117	0.6705																								
支持位*	5.1715	0.6656																								
阻力位*	5.3552	0.6893																								
→																										
	<table border="1"> <thead> <tr> <th>市場亮點</th> <th>趨勢線</th> <th>收盤價</th> </tr> </thead> <tbody> <tr> <td>(-) 澳洲第2季國內生產總值按年上升1%, 低於上季的上升1.1%</td> <td>即期匯率</td> <td>5.2432</td> </tr> <tr> <td>(-) 澳洲8月失業率報 4.2%</td> <td>20天移動平均線</td> <td>5.2969</td> </tr> <tr> <td>(-) 澳洲第2季消費物價指數 按年報1%</td> <td>50天移動平均線</td> <td>5.2517</td> </tr> <tr> <td></td> <td>200天移動平均線</td> <td>5.1752</td> </tr> <tr> <td></td> <td>相對強弱指數 (RSI)</td> <td>37.2520</td> </tr> <tr> <td></td> <td>平滑異同移動平均線 (MACD)</td> <td>-0.0042</td> </tr> <tr> <td></td> <td>信號 (Signal)</td> <td>0.0096</td> </tr> </tbody> </table>	市場亮點	趨勢線	收盤價	(-) 澳洲第2季國內生產總值按年上升1%, 低於上季的上升1.1%	即期匯率	5.2432	(-) 澳洲8月失業率報 4.2%	20天移動平均線	5.2969	(-) 澳洲第2季消費物價指數 按年報1%	50天移動平均線	5.2517		200天移動平均線	5.1752		相對強弱指數 (RSI)	37.2520		平滑異同移動平均線 (MACD)	-0.0042		信號 (Signal)	0.0096	
市場亮點	趨勢線	收盤價																								
(-) 澳洲第2季國內生產總值按年上升1%, 低於上季的上升1.1%	即期匯率	5.2432																								
(-) 澳洲8月失業率報 4.2%	20天移動平均線	5.2969																								
(-) 澳洲第2季消費物價指數 按年報1%	50天移動平均線	5.2517																								
	200天移動平均線	5.1752																								
	相對強弱指數 (RSI)	37.2520																								
	平滑異同移動平均線 (MACD)	-0.0042																								
	信號 (Signal)	0.0096																								



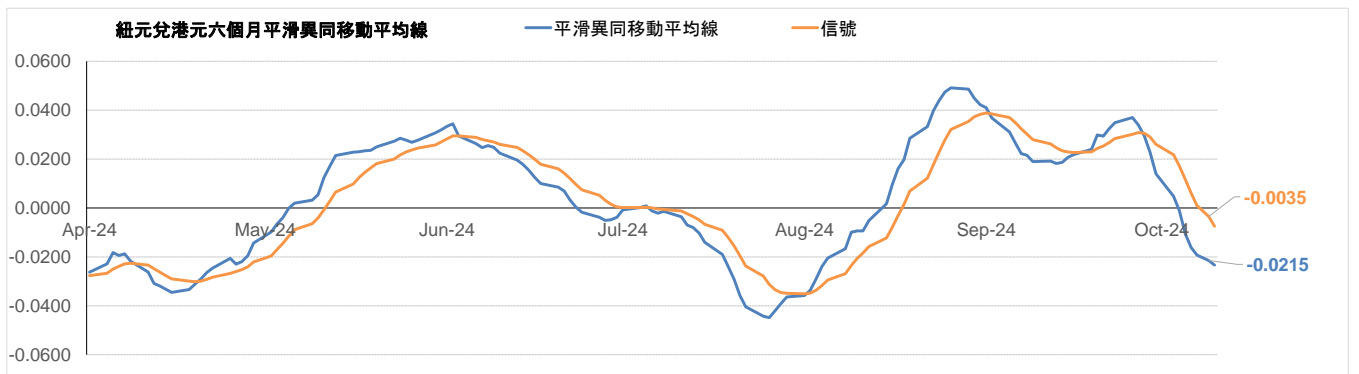
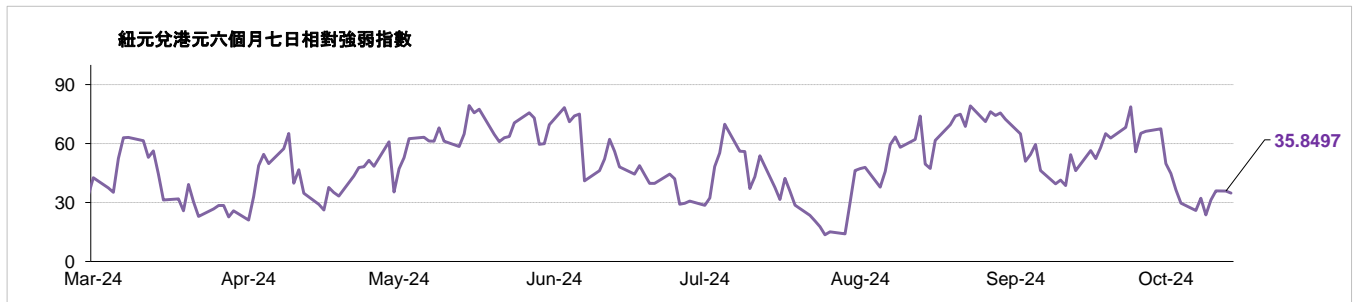
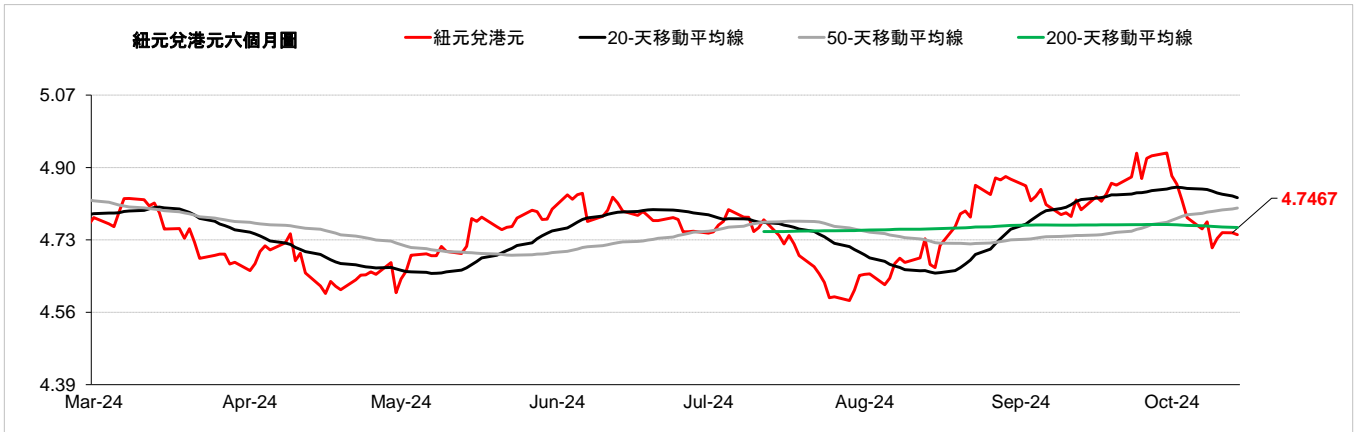
外匯速覽 - 歐元																									
貨幣	10秒概述	技術分析																							
<b>歐元</b> 	歐洲央行在9月份下調基準利率。週五歐元兌美元上漲。法國政府公佈價值655億美元的削減開支和增稅計畫後，投資者把他們的關注點放到法國政治。歐元兌美元上週五上漲0.03%，而歐元兌港元收於8.49水平。	<table border="1"> <thead> <tr> <th></th> <th>兌港元</th> <th>兌美元</th> </tr> </thead> <tbody> <tr> <td>10月14日</td> <td>8.4926</td> <td>1.0923</td> </tr> <tr> <td>每日升跌幅度:</td> <td>0.02%</td> <td>0.02%</td> </tr> <tr> <td>最高</td> <td>8.5462</td> <td>1.0996</td> </tr> <tr> <td>最低</td> <td>8.4687</td> <td>1.0898</td> </tr> <tr> <td>支持位*</td> <td>8.4009</td> <td>1.0819</td> </tr> <tr> <td>阻力位*</td> <td>8.6629</td> <td>1.1134</td> </tr> </tbody> </table>		兌港元	兌美元	10月14日	8.4926	1.0923	每日升跌幅度:	0.02%	0.02%	最高	8.5462	1.0996	最低	8.4687	1.0898	支持位*	8.4009	1.0819	阻力位*	8.6629	1.1134		
			兌港元	兌美元																					
10月14日	8.4926	1.0923																							
每日升跌幅度:	0.02%	0.02%																							
最高	8.5462	1.0996																							
最低	8.4687	1.0898																							
支持位*	8.4009	1.0819																							
阻力位*	8.6629	1.1134																							
<table border="1"> <thead> <tr> <th>市場亮點</th> <th>趨勢線</th> <th>收盤價</th> </tr> </thead> <tbody> <tr> <td>(-) 歐元區9月消費物價指數 按年報1.8%</td> <td><b>即期匯率</b></td> <td><b>8.4980</b></td> </tr> <tr> <td>(-) 德國9月製造業採購經理指數報 40.6</td> <td><b>20 天移動平均線</b></td> <td><b>8.5954</b></td> </tr> <tr> <td>(-) 德國9月商業景氣指數報 85.4</td> <td><b>50 天移動平均線</b></td> <td>8.6112</td> </tr> <tr> <td></td> <td><b>200 天移動平均線</b></td> <td><b>8.4916</b></td> </tr> <tr> <td></td> <td><b>相對強弱指數 (RSI)</b></td> <td>24.0186</td> </tr> <tr> <td></td> <td><b>平滑異同移動平均線 (MACD)</b></td> <td>-0.0358</td> </tr> <tr> <td></td> <td><b>信號 (Signal)</b></td> <td>-0.0196</td> </tr> </tbody> </table>	市場亮點	趨勢線	收盤價	(-) 歐元區9月消費物價指數 按年報1.8%	<b>即期匯率</b>	<b>8.4980</b>	(-) 德國9月製造業採購經理指數報 40.6	<b>20 天移動平均線</b>	<b>8.5954</b>	(-) 德國9月商業景氣指數報 85.4	<b>50 天移動平均線</b>	8.6112		<b>200 天移動平均線</b>	<b>8.4916</b>		<b>相對強弱指數 (RSI)</b>	24.0186		<b>平滑異同移動平均線 (MACD)</b>	-0.0358		<b>信號 (Signal)</b>	-0.0196	
市場亮點	趨勢線	收盤價																							
(-) 歐元區9月消費物價指數 按年報1.8%	<b>即期匯率</b>	<b>8.4980</b>																							
(-) 德國9月製造業採購經理指數報 40.6	<b>20 天移動平均線</b>	<b>8.5954</b>																							
(-) 德國9月商業景氣指數報 85.4	<b>50 天移動平均線</b>	8.6112																							
	<b>200 天移動平均線</b>	<b>8.4916</b>																							
	<b>相對強弱指數 (RSI)</b>	24.0186																							
	<b>平滑異同移動平均線 (MACD)</b>	-0.0358																							
	<b>信號 (Signal)</b>	-0.0196																							



外匯速覽 - 英鎊																									
貨幣	10秒概述	技術分析																							
英鎊 ↓	英國央行在9月份維持基準利率不變。英國經濟在八月份增長後，週五英鎊兌美元上漲，這讓財政部長蕾切爾·里夫斯在本月新工黨政府推出第一份預算之前鬆了一口氣。英鎊兌美元上週五上漲0.06%，而英鎊兌港元收於10.15水平。	<table border="1"> <thead> <tr> <th></th> <th>兌港元</th> <th>兌美元</th> </tr> </thead> <tbody> <tr> <td>10月14日</td> <td>10.1440</td> <td>1.3047</td> </tr> <tr> <td>每日升跌幅度</td> <td>0.07%</td> <td>0.06%</td> </tr> <tr> <td>最高</td> <td>10.2013</td> <td>1.3134</td> </tr> <tr> <td>最低</td> <td>10.1171</td> <td>1.3019</td> </tr> <tr> <td>支持位*</td> <td>10.0284</td> <td>1.2912</td> </tr> <tr> <td>阻力位*</td> <td>10.3648</td> <td>1.3327</td> </tr> </tbody> </table>		兌港元	兌美元	10月14日	10.1440	1.3047	每日升跌幅度	0.07%	0.06%	最高	10.2013	1.3134	最低	10.1171	1.3019	支持位*	10.0284	1.2912	阻力位*	10.3648	1.3327		
			兌港元	兌美元																					
10月14日	10.1440	1.3047																							
每日升跌幅度	0.07%	0.06%																							
最高	10.2013	1.3134																							
最低	10.1171	1.3019																							
支持位*	10.0284	1.2912																							
阻力位*	10.3648	1.3327																							
<table border="1"> <thead> <tr> <th>市場亮點</th> <th>趨勢線</th> <th>收盤價</th> </tr> </thead> <tbody> <tr> <td>(-)英國8月消費物價指數 按年報0.3%</td> <td>即期匯率</td> <td>10.1523</td> </tr> <tr> <td>(-)英國截至7月的3個月ILO失業率報4.1%</td> <td>20天移動平均線</td> <td>10.2773</td> </tr> <tr> <td>(-)英國9月全國房屋價格指數 按年報3.2%</td> <td>50天移動平均線</td> <td>10.2115</td> </tr> <tr> <td></td> <td>200天移動平均線</td> <td>9.9890</td> </tr> <tr> <td></td> <td>相對強弱指數 (RSI)</td> <td>30.1644</td> </tr> <tr> <td></td> <td>平滑異同移動平均線 (MACD)</td> <td>-0.0249</td> </tr> <tr> <td></td> <td>信號 (Signal)</td> <td>0.0016</td> </tr> </tbody> </table>	市場亮點	趨勢線	收盤價	(-)英國8月消費物價指數 按年報0.3%	即期匯率	10.1523	(-)英國截至7月的3個月ILO失業率報4.1%	20天移動平均線	10.2773	(-)英國9月全國房屋價格指數 按年報3.2%	50天移動平均線	10.2115		200天移動平均線	9.9890		相對強弱指數 (RSI)	30.1644		平滑異同移動平均線 (MACD)	-0.0249		信號 (Signal)	0.0016	
市場亮點	趨勢線	收盤價																							
(-)英國8月消費物價指數 按年報0.3%	即期匯率	10.1523																							
(-)英國截至7月的3個月ILO失業率報4.1%	20天移動平均線	10.2773																							
(-)英國9月全國房屋價格指數 按年報3.2%	50天移動平均線	10.2115																							
	200天移動平均線	9.9890																							
	相對強弱指數 (RSI)	30.1644																							
	平滑異同移動平均線 (MACD)	-0.0249																							
	信號 (Signal)	0.0016																							

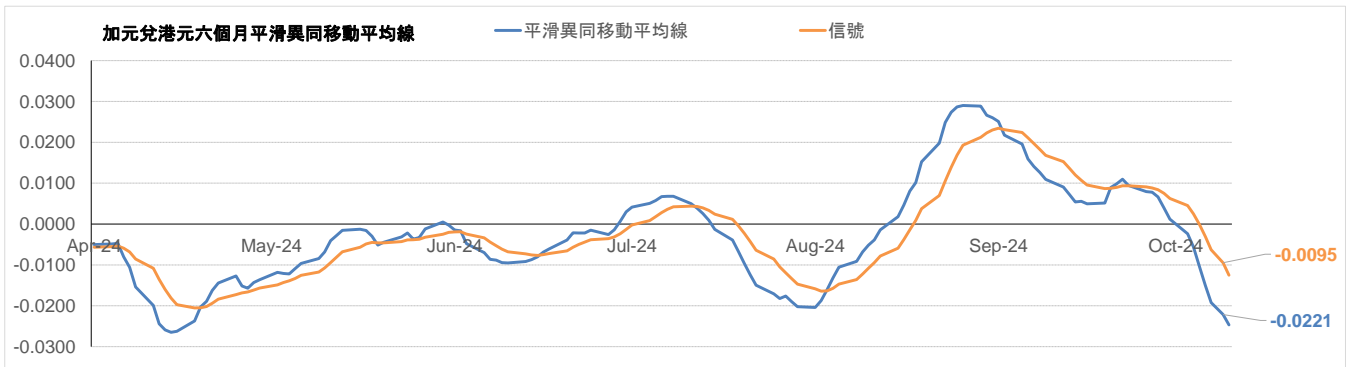
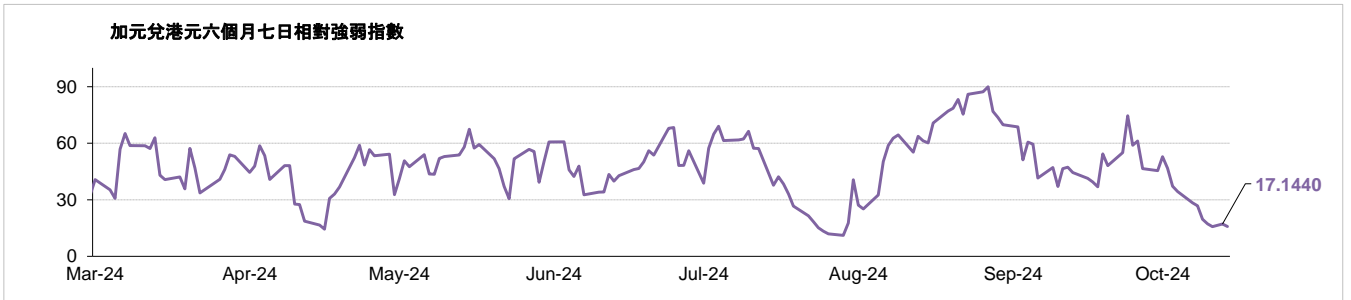
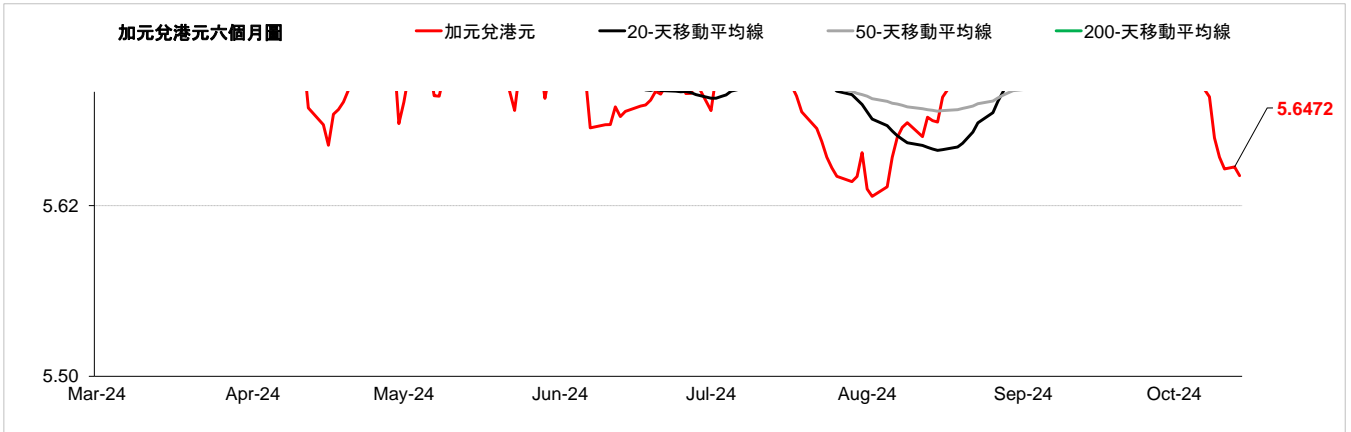


外匯速覽 - 紐元																									
貨幣	10秒概述	技術分析																							
紐元 ↓	新西蘭央行在10月份下調基準利率。美國9月消費者物價指數(消費者物價指數)通膨率高於預期，初請失業金人數意外上升，紐元兌美元週五上漲。在新西蘭方面，市場押注11月將採取激進的寬鬆政策。紐元兌美元上週五上漲0.28%，而紐元兌港元收於4.73水平。	<table border="1"> <thead> <tr> <th></th> <th>兌港元</th> <th>兌美元</th> </tr> </thead> <tbody> <tr> <td>10月14日</td> <td>4.7444</td> <td>0.6101</td> </tr> <tr> <td>每日升跌幅度</td> <td>0.29%</td> <td>0.28%</td> </tr> <tr> <td>最高</td> <td>4.7928</td> <td>0.6173</td> </tr> <tr> <td>最低</td> <td>4.7025</td> <td>0.6050</td> </tr> <tr> <td>支持位*</td> <td>4.6471</td> <td>0.5980</td> </tr> <tr> <td>阻力位*</td> <td>4.9016</td> <td>0.6308</td> </tr> </tbody> </table>		兌港元	兌美元	10月14日	4.7444	0.6101	每日升跌幅度	0.29%	0.28%	最高	4.7928	0.6173	最低	4.7025	0.6050	支持位*	4.6471	0.5980	阻力位*	4.9016	0.6308		
			兌港元	兌美元																					
10月14日	4.7444	0.6101																							
每日升跌幅度	0.29%	0.28%																							
最高	4.7928	0.6173																							
最低	4.7025	0.6050																							
支持位*	4.6471	0.5980																							
阻力位*	4.9016	0.6308																							
<table border="1"> <thead> <tr> <th>市場亮點</th> <th>趨勢線</th> <th>收盤價</th> </tr> </thead> <tbody> <tr> <td>(+) 新西蘭第2季國內生產總值按年上升-0.5%，高於上季的上升0.3%</td> <td>即期匯率</td> <td>4.7467</td> </tr> <tr> <td>(-) 新西蘭第2季消費物價指數按年報3.3%</td> <td>20天移動平均線</td> <td>4.8292</td> </tr> <tr> <td>(-) 新西蘭第2季失業率報4.6%</td> <td>50天移動平均線</td> <td>4.8048</td> </tr> <tr> <td></td> <td>200天移動平均線</td> <td>4.7590</td> </tr> <tr> <td></td> <td>相對強弱指數 (RSI)</td> <td>35.8497</td> </tr> <tr> <td></td> <td>平滑異同移動平均線 (MACD)</td> <td>-0.0215</td> </tr> <tr> <td></td> <td>信號 (Signal)</td> <td>-0.0035</td> </tr> </tbody> </table>	市場亮點	趨勢線	收盤價	(+) 新西蘭第2季國內生產總值按年上升-0.5%，高於上季的上升0.3%	即期匯率	4.7467	(-) 新西蘭第2季消費物價指數按年報3.3%	20天移動平均線	4.8292	(-) 新西蘭第2季失業率報4.6%	50天移動平均線	4.8048		200天移動平均線	4.7590		相對強弱指數 (RSI)	35.8497		平滑異同移動平均線 (MACD)	-0.0215		信號 (Signal)	-0.0035	
市場亮點	趨勢線	收盤價																							
(+) 新西蘭第2季國內生產總值按年上升-0.5%，高於上季的上升0.3%	即期匯率	4.7467																							
(-) 新西蘭第2季消費物價指數按年報3.3%	20天移動平均線	4.8292																							
(-) 新西蘭第2季失業率報4.6%	50天移動平均線	4.8048																							
	200天移動平均線	4.7590																							
	相對強弱指數 (RSI)	35.8497																							
	平滑異同移動平均線 (MACD)	-0.0215																							
	信號 (Signal)	-0.0035																							

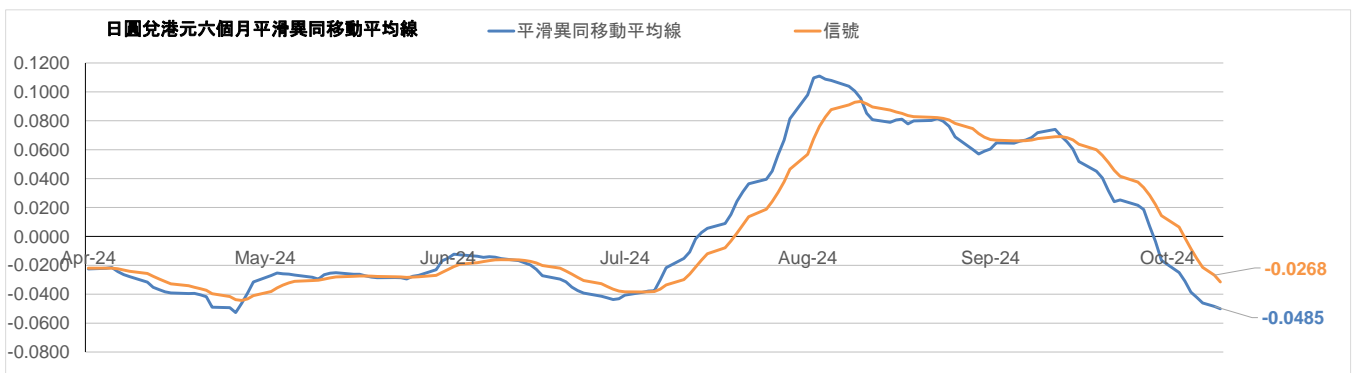
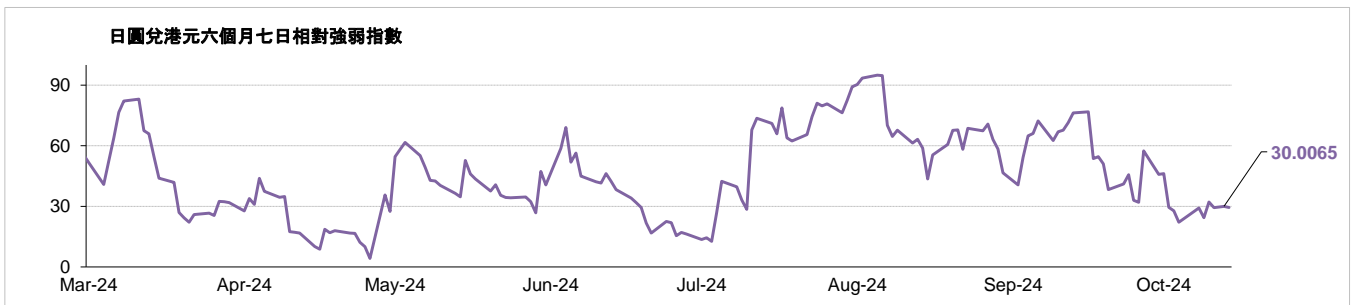
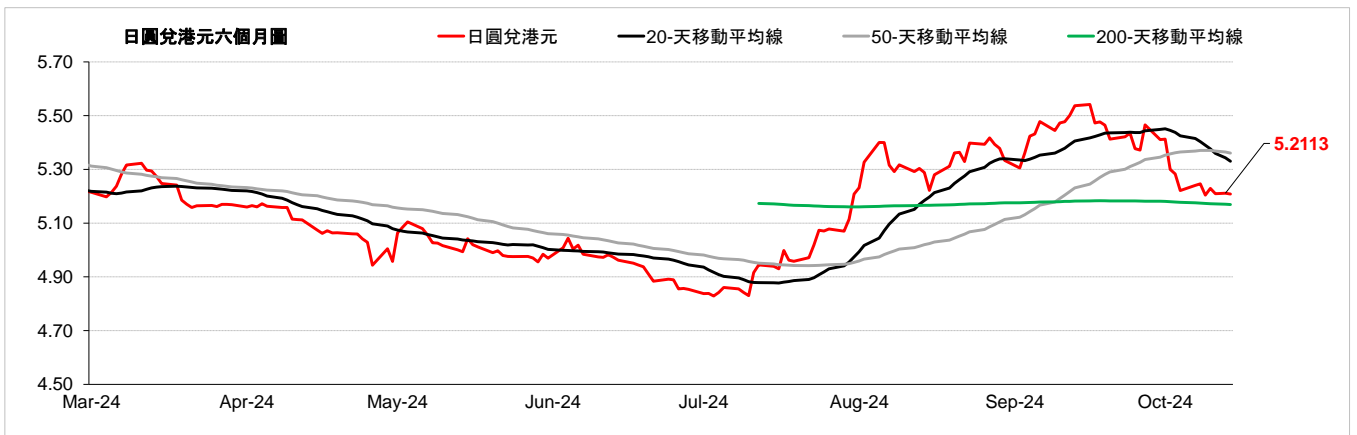




外匯速覽 - 加元																									
貨幣	10秒概述	技術分析																							
加元 ↓	加拿大央行在9月份下調基準利率。加元兌美元週五下跌，連續第八天下跌，這是7月以來最長的持續下跌。此外，加拿大央行商業前景調查顯示經濟需求疲軟。美元兌加元上週五上漲0.15%，而加元兌港元收於5.64水平。	<table border="1"> <thead> <tr> <th></th> <th>兌港元</th> <th>美元兌</th> </tr> </thead> <tbody> <tr> <td>10月14日</td> <td>5.6407</td> <td>1.3778</td> </tr> <tr> <td>每日升跌幅度</td> <td>-0.15%</td> <td>0.17%</td> </tr> <tr> <td>最高</td> <td>5.7237</td> <td>1.3783</td> </tr> <tr> <td>最低</td> <td>5.6373</td> <td>1.3565</td> </tr> <tr> <td>支持位*</td> <td>5.5882</td> <td>1.3525</td> </tr> <tr> <td>阻力位*</td> <td>5.7536</td> <td>1.3893</td> </tr> </tbody> </table>		兌港元	美元兌	10月14日	5.6407	1.3778	每日升跌幅度	-0.15%	0.17%	最高	5.7237	1.3783	最低	5.6373	1.3565	支持位*	5.5882	1.3525	阻力位*	5.7536	1.3893		
			兌港元	美元兌																					
10月14日	5.6407	1.3778																							
每日升跌幅度	-0.15%	0.17%																							
最高	5.7237	1.3783																							
最低	5.6373	1.3565																							
支持位*	5.5882	1.3525																							
阻力位*	5.7536	1.3893																							
<table border="1"> <thead> <tr> <th>市場亮點</th> <th>趨勢線</th> <th>收盤價</th> </tr> </thead> <tbody> <tr> <td>(+) 加拿大第2季國內生產總值按年上升0.91%，高於上月的上升0.53%</td> <td>即期匯率</td> <td>5.6472</td> </tr> <tr> <td>(-) 加拿大8月消費物價指數按年報2%</td> <td>20天移動平均線</td> <td>5.7208</td> </tr> <tr> <td>(+) 加拿大9月失業率報6.5%，低於上月的6.6%</td> <td>50天移動平均線</td> <td>5.7283</td> </tr> <tr> <td>(-) 加拿大9月製造業採購經理指數報50.4</td> <td>200天移動平均線</td> <td>5.7365</td> </tr> <tr> <td></td> <td>相對強弱指數 (RSI)</td> <td>17.1440</td> </tr> <tr> <td></td> <td>平滑異同移動平均線 (MACD)</td> <td>-0.0221</td> </tr> <tr> <td></td> <td>信號 (Signal)</td> <td>-0.0095</td> </tr> </tbody> </table>	市場亮點	趨勢線	收盤價	(+) 加拿大第2季國內生產總值按年上升0.91%，高於上月的上升0.53%	即期匯率	5.6472	(-) 加拿大8月消費物價指數按年報2%	20天移動平均線	5.7208	(+) 加拿大9月失業率報6.5%，低於上月的6.6%	50天移動平均線	5.7283	(-) 加拿大9月製造業採購經理指數報50.4	200天移動平均線	5.7365		相對強弱指數 (RSI)	17.1440		平滑異同移動平均線 (MACD)	-0.0221		信號 (Signal)	-0.0095	
市場亮點	趨勢線	收盤價																							
(+) 加拿大第2季國內生產總值按年上升0.91%，高於上月的上升0.53%	即期匯率	5.6472																							
(-) 加拿大8月消費物價指數按年報2%	20天移動平均線	5.7208																							
(+) 加拿大9月失業率報6.5%，低於上月的6.6%	50天移動平均線	5.7283																							
(-) 加拿大9月製造業採購經理指數報50.4	200天移動平均線	5.7365																							
	相對強弱指數 (RSI)	17.1440																							
	平滑異同移動平均線 (MACD)	-0.0221																							
	信號 (Signal)	-0.0095																							

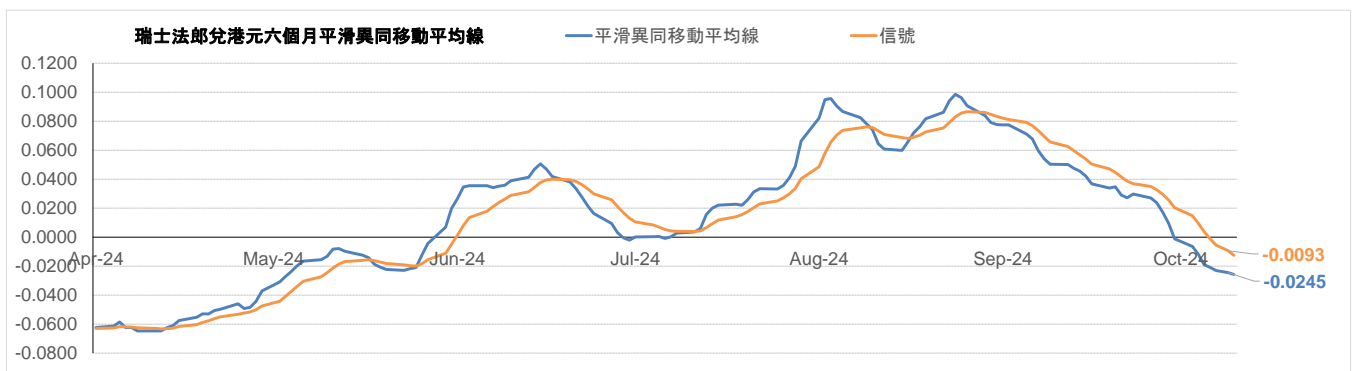
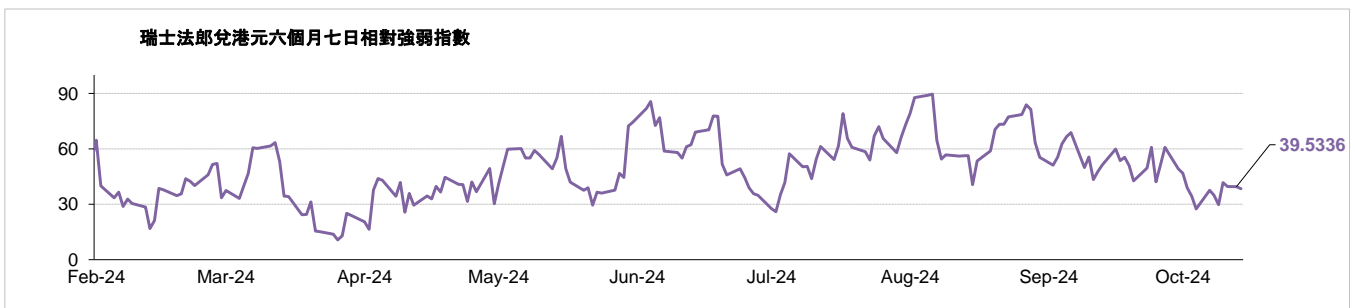
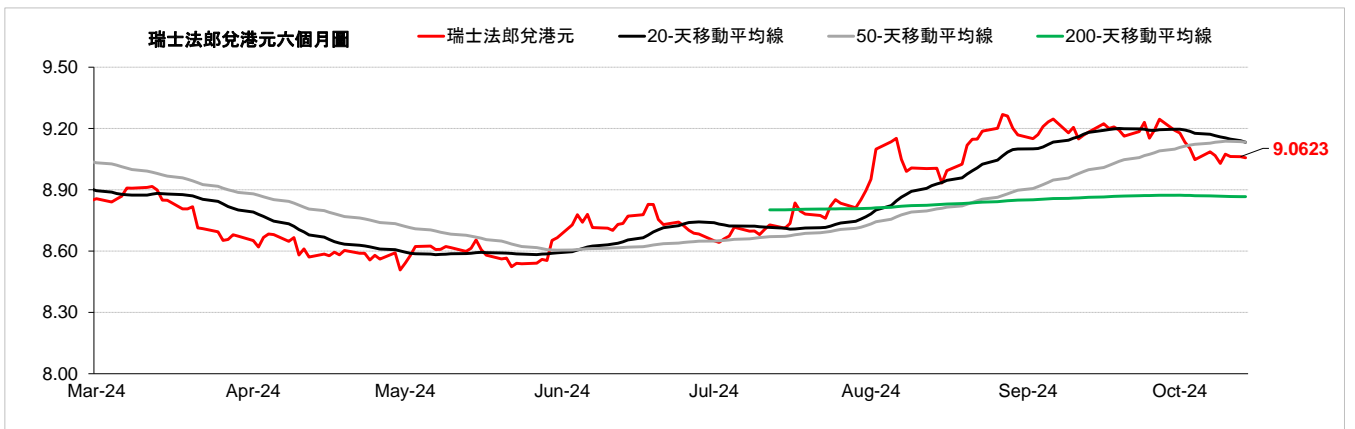


外匯速覽 - 日圓																									
貨幣	10秒概述	技術分析																							
日圓 ↓	日本央行在9月份維持基準利率不變。週五日圓兌美元匯率下跌。同時，日本首相石破茂在10月27日大選前召開的記者會上表示，他不會幹預貨幣政策事務。美元兌日圓上週五上漲0.38%，而日圓兌港元收於5.20水平。	<table border="1"> <thead> <tr> <th></th> <th>兌港元</th> <th>兌美元</th> </tr> </thead> <tbody> <tr> <td>10月14日</td> <td>5.2100</td> <td>149.23</td> </tr> <tr> <td>每日升跌幅度</td> <td>-0.38%</td> <td>0.38%</td> </tr> <tr> <td>最高</td> <td>5.2732</td> <td>149.54</td> </tr> <tr> <td>最低</td> <td>5.1951</td> <td>147.33</td> </tr> <tr> <td>支持位*</td> <td>5.1093</td> <td>143.99</td> </tr> <tr> <td>阻力位*</td> <td>5.3991</td> <td>151.90</td> </tr> </tbody> </table>		兌港元	兌美元	10月14日	5.2100	149.23	每日升跌幅度	-0.38%	0.38%	最高	5.2732	149.54	最低	5.1951	147.33	支持位*	5.1093	143.99	阻力位*	5.3991	151.90		
			兌港元	兌美元																					
10月14日	5.2100	149.23																							
每日升跌幅度	-0.38%	0.38%																							
最高	5.2732	149.54																							
最低	5.1951	147.33																							
支持位*	5.1093	143.99																							
阻力位*	5.3991	151.90																							
<table border="1"> <thead> <tr> <th>市場亮點</th> <th>趨勢線</th> <th>收盤價</th> </tr> </thead> <tbody> <tr> <td>(+) 日本第2季國內生產總值按年上升3.1%，高於上季的上升-2.9%</td> <td>即期匯率</td> <td>5.2113</td> </tr> <tr> <td>(-) 日本8月全國消費者物價指數(新鮮食品外)按年報2.8%</td> <td>20天移動平均線</td> <td>5.3301</td> </tr> <tr> <td>(-) 日本9月製造業採購經理指數為49.7</td> <td>50天移動平均線</td> <td>5.3608</td> </tr> <tr> <td>(-) 日本8月工業生產指數按月報-3.3%</td> <td>200天移動平均線</td> <td>5.1694</td> </tr> <tr> <td></td> <td>相對強弱指數 (RSI)</td> <td>30.0065</td> </tr> <tr> <td></td> <td>平滑異同移動平均線 (MACD)</td> <td>-0.0485</td> </tr> <tr> <td></td> <td>信號 (Signal)</td> <td>-0.0268</td> </tr> </tbody> </table>	市場亮點	趨勢線	收盤價	(+) 日本第2季國內生產總值按年上升3.1%，高於上季的上升-2.9%	即期匯率	5.2113	(-) 日本8月全國消費者物價指數(新鮮食品外)按年報2.8%	20天移動平均線	5.3301	(-) 日本9月製造業採購經理指數為49.7	50天移動平均線	5.3608	(-) 日本8月工業生產指數按月報-3.3%	200天移動平均線	5.1694		相對強弱指數 (RSI)	30.0065		平滑異同移動平均線 (MACD)	-0.0485		信號 (Signal)	-0.0268	
市場亮點	趨勢線	收盤價																							
(+) 日本第2季國內生產總值按年上升3.1%，高於上季的上升-2.9%	即期匯率	5.2113																							
(-) 日本8月全國消費者物價指數(新鮮食品外)按年報2.8%	20天移動平均線	5.3301																							
(-) 日本9月製造業採購經理指數為49.7	50天移動平均線	5.3608																							
(-) 日本8月工業生產指數按月報-3.3%	200天移動平均線	5.1694																							
	相對強弱指數 (RSI)	30.0065																							
	平滑異同移動平均線 (MACD)	-0.0485																							
	信號 (Signal)	-0.0268																							





外匯速覽 - 瑞士法郎																									
貨幣	10秒概述	技術分析																							
<b>瑞士法郎</b> 	瑞士央行在9月份下調基準利率。儘管每週申請失業救濟人數激增，但由於美國生產者物價指數最終需求較去年同期高於預期且消費者物價上漲，瑞郎兌美元週五下跌。美元兌瑞郎上週五上漲0.02%，而瑞郎兌港元收於9.06水平。	<table border="1"> <thead> <tr> <th></th> <th>兌港元</th> <th>美元兌</th> </tr> </thead> <tbody> <tr> <td>10月14日</td> <td>9.0570</td> <td>0.8580</td> </tr> <tr> <td>每日升跌幅度</td> <td>-0.13%</td> <td>0.11%</td> </tr> <tr> <td>最高</td> <td>9.1085</td> <td>0.8612</td> </tr> <tr> <td>最低</td> <td>9.0185</td> <td>0.8528</td> </tr> <tr> <td>支持位*</td> <td>8.9696</td> <td>0.8441</td> </tr> <tr> <td>阻力位*</td> <td>9.2040</td> <td>0.8655</td> </tr> </tbody> </table>		兌港元	美元兌	10月14日	9.0570	0.8580	每日升跌幅度	-0.13%	0.11%	最高	9.1085	0.8612	最低	9.0185	0.8528	支持位*	8.9696	0.8441	阻力位*	9.2040	0.8655		
			兌港元	美元兌																					
10月14日	9.0570	0.8580																							
每日升跌幅度	-0.13%	0.11%																							
最高	9.1085	0.8612																							
最低	9.0185	0.8528																							
支持位*	8.9696	0.8441																							
阻力位*	9.2040	0.8655																							
<table border="1"> <thead> <tr> <th>市場亮點</th> <th>趨勢線</th> <th>收盤價</th> </tr> </thead> <tbody> <tr> <td>(+) 瑞士第2季國內生產總值按年上升1.8%，高於上季的上升0.6%</td> <td><b>即期匯率</b></td> <td><b>9.0623</b></td> </tr> <tr> <td>(-) 瑞士9月消費物價指數按年報0.8%</td> <td><b>20天移動平均線</b></td> <td><b>9.1330</b></td> </tr> <tr> <td>(-) 瑞士9月失業率報2.6%，高於上月的2.5%</td> <td><b>50天移動平均線</b></td> <td><b>9.1338</b></td> </tr> <tr> <td></td> <td><b>200天移動平均線</b></td> <td><b>8.8663</b></td> </tr> <tr> <td></td> <td><b>相對強弱指數 (RSI)</b></td> <td><b>39.5336</b></td> </tr> <tr> <td></td> <td><b>平滑異同移動平均線 (MACD)</b></td> <td><b>-0.0245</b></td> </tr> <tr> <td></td> <td><b>信號 (Signal)</b></td> <td><b>-0.0093</b></td> </tr> </tbody> </table>	市場亮點	趨勢線	收盤價	(+) 瑞士第2季國內生產總值按年上升1.8%，高於上季的上升0.6%	<b>即期匯率</b>	<b>9.0623</b>	(-) 瑞士9月消費物價指數按年報0.8%	<b>20天移動平均線</b>	<b>9.1330</b>	(-) 瑞士9月失業率報2.6%，高於上月的2.5%	<b>50天移動平均線</b>	<b>9.1338</b>		<b>200天移動平均線</b>	<b>8.8663</b>		<b>相對強弱指數 (RSI)</b>	<b>39.5336</b>		<b>平滑異同移動平均線 (MACD)</b>	<b>-0.0245</b>		<b>信號 (Signal)</b>	<b>-0.0093</b>	
市場亮點	趨勢線	收盤價																							
(+) 瑞士第2季國內生產總值按年上升1.8%，高於上季的上升0.6%	<b>即期匯率</b>	<b>9.0623</b>																							
(-) 瑞士9月消費物價指數按年報0.8%	<b>20天移動平均線</b>	<b>9.1330</b>																							
(-) 瑞士9月失業率報2.6%，高於上月的2.5%	<b>50天移動平均線</b>	<b>9.1338</b>																							
	<b>200天移動平均線</b>	<b>8.8663</b>																							
	<b>相對強弱指數 (RSI)</b>	<b>39.5336</b>																							
	<b>平滑異同移動平均線 (MACD)</b>	<b>-0.0245</b>																							
	<b>信號 (Signal)</b>	<b>-0.0093</b>																							





**請注意，所有圖表的主要來源是路孚特 (Refinitiv) 2024年10月14日 上午9:30以前**

術語：

**支持位：**是一貨幣價格水平，當價格下跌至這水平時找到支持，即通常被市場參與者視為具有投資價值，開始重新推動價格上升的價格水平。

**阻力位：**是一貨幣價格水平，當價格上升至這水平時遇到阻力，即市場參與者傾向於認為這是最高價格水平，這個價格水平會阻止價格繼續上升。

在「每日外匯快訊」報告中，我們使用「支點pivot points」來確定支持位及阻力位，該數值將會考慮到過去15天的高位、低位及收市價。

\*請注意，支持位及阻力位僅供參考之用。客戶不應依賴這些信息買入或賣出貨幣。

**相對強弱指數 (RSI)** 是一種技術動能指標，對近期漲勢及跌勢的幅度作出比較，嘗試確定一項資產的超買及超賣情況。數值為 0 - 100，通常讀數 >70 代表超買，而 <30 則代表超賣。

**移動平均線：**是技術分析中常用的一種指標，顯示貨幣價格在一組時期的平均值。移動平均線通常用來衡量勢頭，並確定可能的支持和阻力區域。移動平均線是用來強調趨勢的方向，以及消除可以混淆解釋的價格和成交量的波動，或“雜訊”。

**平滑異同移動平均線 (MACD)：**是一種震盪指標，可判斷市場動能、跟蹤或指示趨勢。MACD 分析通常使用平滑移動平均線 (EMA)。MACD 由兩條線 (MACD 線及信號線) 組成。MACD 線衡量短期移動平均線和長期移動平均線的差值。信號線是 MACD 線的移動平均線。

以上資料只是一種參考，並不代表滙豐對客戶作買賣之建議，客戶不應依賴本文件內所載的觀點或資料作出投資決定，滙豐對任何依賴本文而引致的損失概不負責。客戶的買賣決定須根據自己的判斷而作出。此外，過去表現並不指示將來表現。

**致客戶的重要資訊：**

警告：本文件的內容未經任何香港或任何其他司法管轄區的監管機構審閱。建議您就相關投資及本文件內容審慎行事。如您對本文件的內容有任何疑問，應向獨立人士尋求專業意見。

本文件由香港上海滙豐銀行有限公司（「本行」）在香港經營受管制業務期間發佈，可在其他可合法分發本文件的司法管轄區進行分發，並僅供收件人使用。本文件內容不得複製或進一步分發予任何人士或實體作任何用途，不論是全部或部分內容。本文件不得分發予美國、加拿大或澳洲，或任何其他分發本文件屬非法行為的司法管轄區。所有未經授權複製或使用本文件的行為均屬使用者的責任，並可能引致法律訴訟。

本文件沒有合約價值，並不是且不應被詮釋為進行任何投資買賣，或認購或參與任何服務的要約或要約招攬或建議。本行並沒有建議或招攬任何基於本文件的行動。

本文有部分資料會源自第三者提供的信息，此情形下資料來源會在相關處作出披露。有關資料來自本行相信為可靠的資料來源，但並無進行獨立核證。我們沒有義務向您發佈任何進一步的刊物或更新本文件的內容，該等內容或隨時變更，並不另行通知。該等內容僅表示作為一般資訊用途的一般市場資訊及／或評論，並不構成買賣投資項目的投資建議或推薦或回報保證。本行沒有參與有關資訊及意見的準備工作。本行對本文件內的資訊及／或意見之準確性及／或完整性不作任何擔保、申述或保證，亦不承擔任何責任，包括任何從相信為可靠但未有獨立進行驗證的來源取得之第三方資訊。任何情況下，本行或滙豐集團均不對任何與您使用本文件或依賴或使用或無法使用本文件內資訊相關的任何損害、損失或法律責任承擔任何責任，包括但不限於直接或間接、特殊、附帶、相應而生的損害、損失或法律責任。

貨幣兌換風險—外幣和人民幣存款的價值需承受因匯率波動而產生的風險。倘若你選擇將外幣和人民幣存款兌換為其他貨幣時的匯率較當初兌換外幣和人民幣時的匯率為差，則可能會因而蒙受本金損失。

本文件內含的資訊未有按您的個人情況審閱。請注意，此資訊並非用作協助作出法律、財政或其他諮詢問題的決定，亦不應作為任何投資或其他決定的依據。您應根據您的投資經驗、目標、財政資源及有關情況，仔細考慮所有投資觀點及投資產品是否合適。您可自行作出投資決定，但除非向您出售產品的中介人根據您的財政情況、投資經驗及投資目標，向您說明該產品適合您，否則不應投資於任何產品。您應細閱相關產品銷售文件了解詳情。

本文件內部分陳述可視為前瞻性陳述，提供目前對未來事件的預期或預測。有關前瞻性陳述並非未來表現或事件的擔保，並涉及風險及不穩定因素。該等陳述不代表任何一項投資，僅用作說明用途。客戶須注意，不能保證本文件內描述的經濟狀況會在未來維持不變。實際結果可能因多種因素而與有關前瞻性陳述所描述的情況有重大差異。我們不保證該等前瞻性陳述內的期望將獲證實或能夠實現，警告您不要過份依賴有關陳述。我們沒有義務更新本文件內的前瞻性陳述，不論是基於新資訊、未來事件或其他原因，亦沒有義務更新實際結果與前瞻性陳述預期不同的原因。

投資涉及風險，必須注意投資的資本價值，且所得收益可升可跌，甚至變得毫無價值，投資者可能無法取回最初投資的金額。本文件內列出的過往表現並非未來表現的可靠指標，不應依賴任何此內的預測、預期及模擬作為未來結果的指標。有關過往表現的資料可能過時。有關最新資訊請聯絡您的客戶經理。

任何市場的投資均可能出現極大波動，並受多種因直接及間接因素造成不同幅度的突發波動影響。這些特徵可導致涉及有關市場的人士蒙受巨大損失。若提早撤回或終止投資，或無法取回投資全額。

版權所有©香港上海滙豐銀行有限公司2024。保留一切權利。未經香港上海滙豐銀行有限公司事先書面許可，不得以任何形式或任何方式（無論是電子、機械、影印、攝錄或其他方式）複製或傳送本刊物任何部分或將其任何部分儲存於檢索系統內。

由香港上海滙豐銀行有限公司刊發

Issued by The Hongkong and Shanghai Banking Corporation Limited