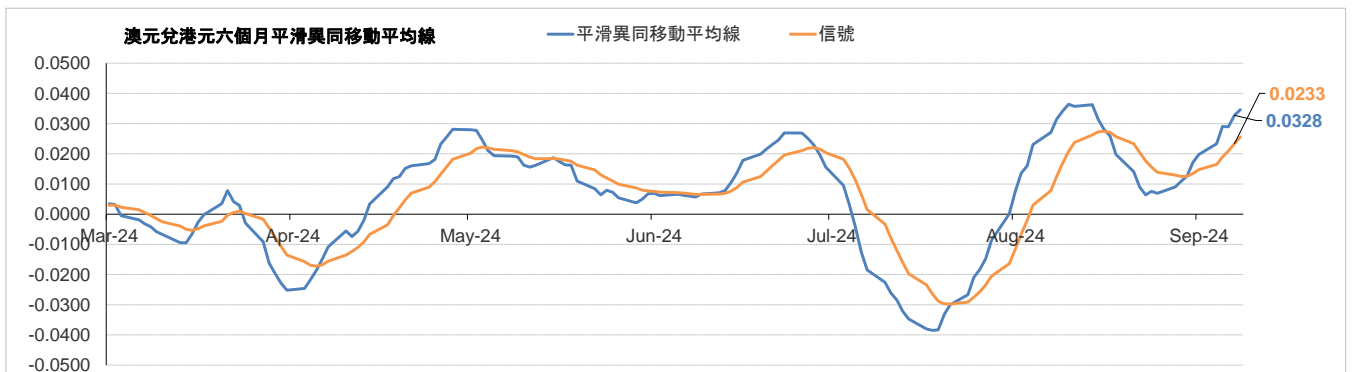
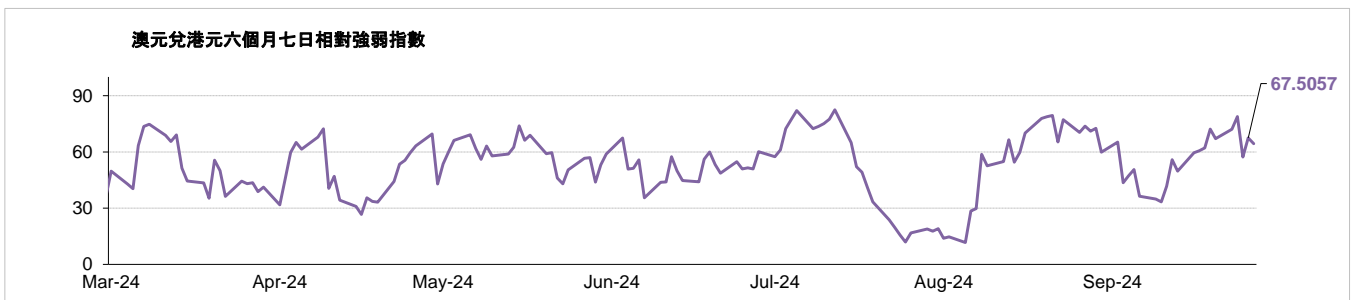
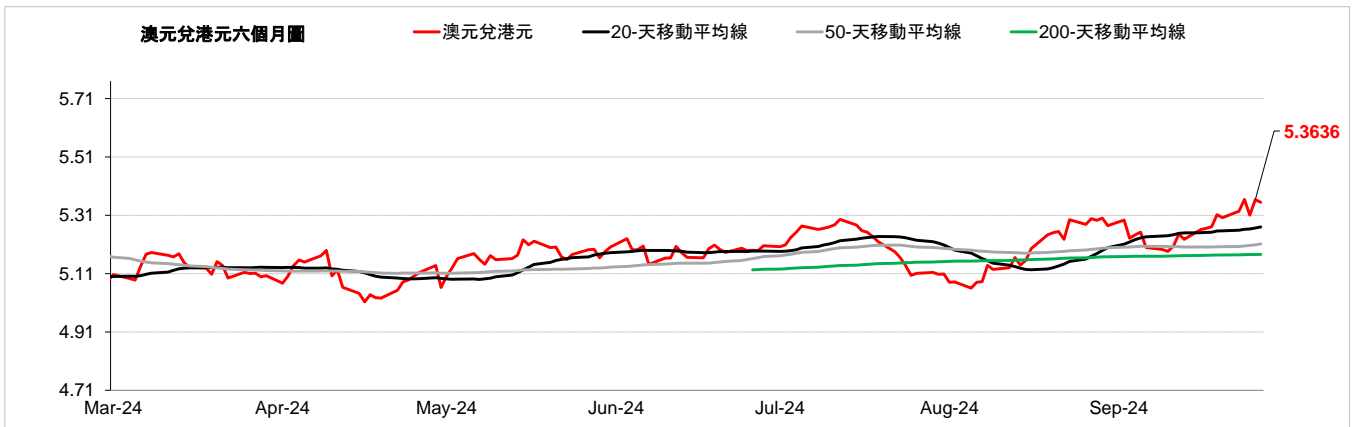


貨幣	現時動態*(兌美元)	支持位 / 阻力位		市場觀點
離岸人民幣	↗	兌美元	6.9148 / 7.0822	離岸人民幣兌美元昨日收高，因有報道可能推出更多刺激措施以遏制中國經濟放緩，投資者情緒積極。此外，中國股市創下十年來最好的一週表現。美元兌離岸人民幣昨日下跌0.85%，而離岸人民幣兌港元收於1.11水平。
		兌港元	1.0999 / 1.1235	
歐元	↗	兌美元	1.1047 / 1.1259	歐元兌美元昨天收高，美元在當天收盤時下跌。同時，法國8月通脹預計將下降，而德國勞動市場因高失業率而持續下滑。歐元兌美元昨日上漲0.40%，而歐元兌港元收於8.69水平。
		兌港元	8.6053 / 8.7564	
英鎊	↗	兌美元	1.3131 / 1.3566	受市場情緒及英國央行利率前景預期影響，英鎊兌美元昨日上漲至31個月新高。投資者等待週一公佈的英國國內生產總值數據。英鎊兌美元昨日上漲0.68%，而英鎊兌港元收於10.43水平。
		兌港元	10.2309 / 10.5467	
澳元	↗	兌美元	0.6707 / 0.6995	在澳洲央行發表鷹派立場後，澳元兌美元昨日上漲。此外，貨幣政策分歧繼續有利於澳元。焦點轉向今天公佈的美國個人消費支出數據。澳元兌美元昨日上漲1.07%，而澳元兌港元收於5.36水平。
		兌港元	5.2255 / 5.4391	
紐元	↗	兌美元	0.6170 / 0.6420	受中國新刺激計畫和美元走軟的推動，紐元兌美元昨天上漲。但在地緣政治風險持續存在的情況下，美國數據公佈前的謹慎情緒可能會限制紐元上漲空間。紐元兌美元昨日上漲1.04%，而紐元兌港元收於4.92水平。
		兌港元	4.8063 / 4.9917	
加元	↗	兌美元	1.3372 / 1.3601	加元兌美元昨天走強，但窄幅波動。然而，加元漲幅受到油價下跌的限制。投資者焦點轉向加拿大國內生產總值數據。美元兌加元昨日下午跌0.15%，而加元兌港元收於5.77水平。
		兌港元	5.7247 / 5.8152	
日圓	→	兌美元	141.14 / 146.89	由於美國公債殖利率因初請失業金人數下降而走強，日圓兌美元昨日小幅走低。焦點轉向自民黨總裁選舉。美元兌日圓昨日上午漲0.04%，而日圓兌港元收於5.37水平。
		兌港元	5.2885 / 5.5193	
瑞士法郎	↗	兌美元	0.8384 / 0.8544	瑞士央行降息25個基點，並為通脹大幅降溫而進一步降息敞開大門，瑞士法郎兌美元昨天走強。同時，美元兌一籃子貨幣走軟。美元兌瑞郎昨日下午跌0.49%，而瑞郎兌港元收於9.19水平。
		兌港元	9.1149 / 9.2757	
新加坡元	↗	兌美元	1.2739 / 1.2995	昨天新加坡元兌美元走強。同時，由於每週申請失業救濟人數意外下降，美國公債殖利率走強。美元兌新加坡元昨日下午跌0.52%，而新加坡元兌港元收於6.05水平。
		兌港元	5.9910 / 6.1017	

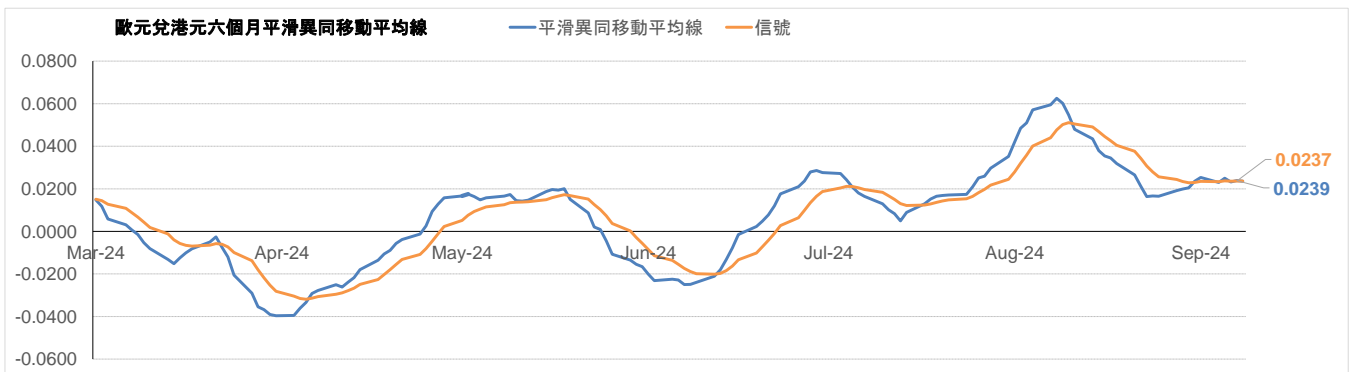
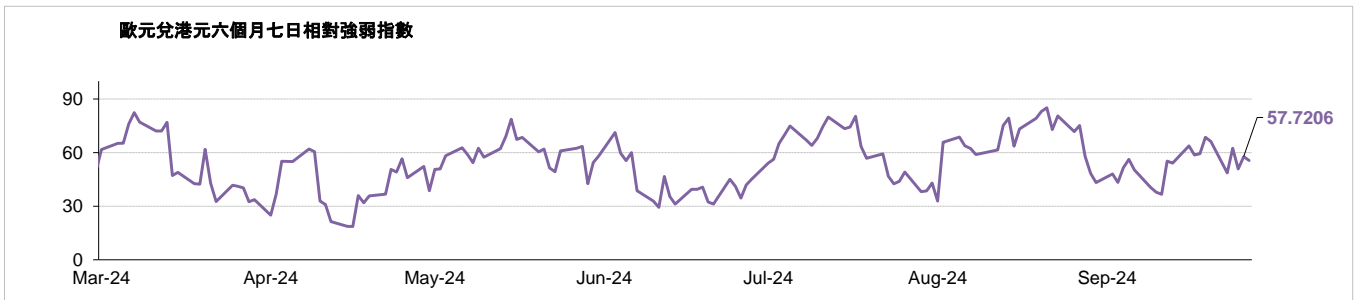
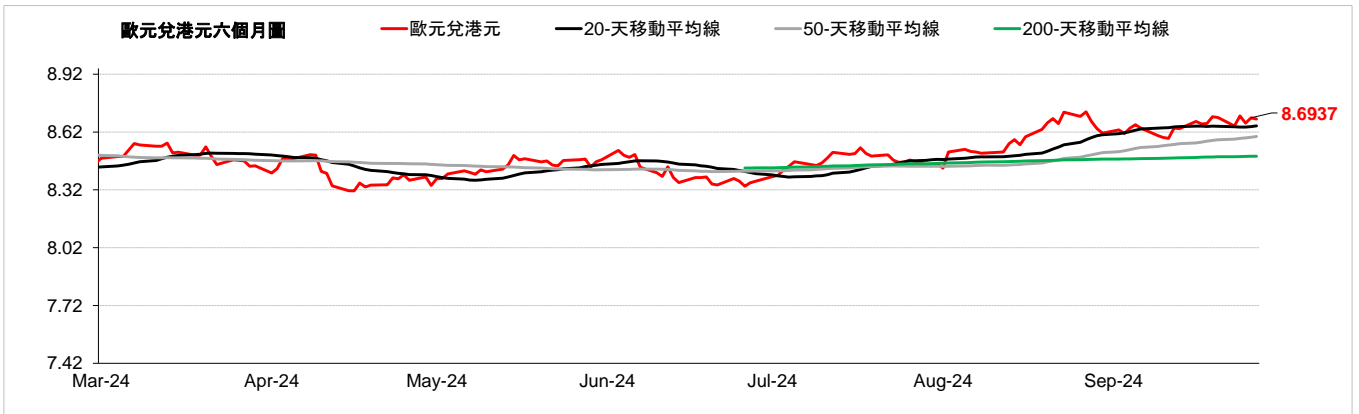
\*現時的趨勢觀察只是根據歷史趨勢的技術分析，並不反映任何前瞻性的看法。現時的趨勢訊號是根據20天移動平均線及50天移動平均線產生。

↗	升勢，表示該貨幣兌美元的匯率走高
→	整固，表示該貨幣兌美元的匯率移動保持橫向
↘	跌勢，表示該貨幣兌美元的匯率走低

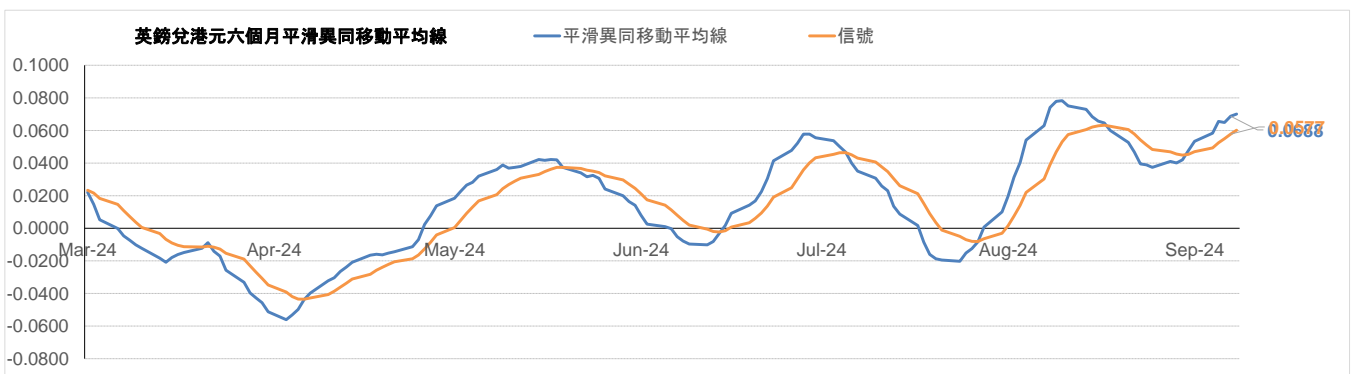
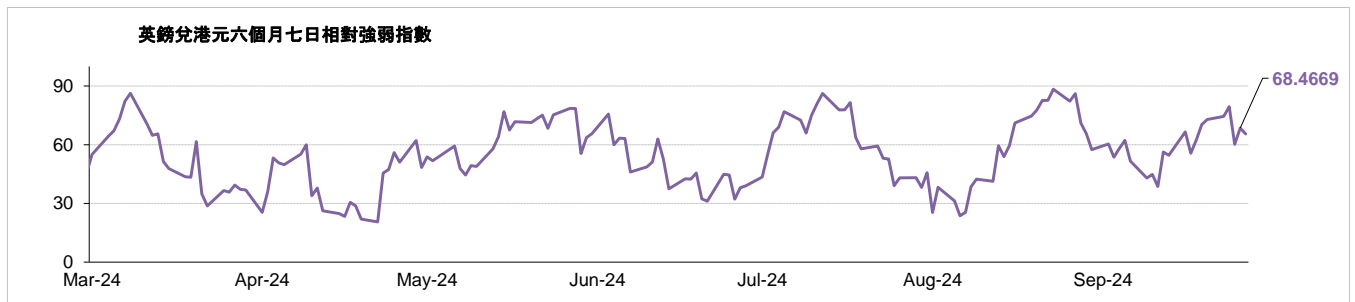
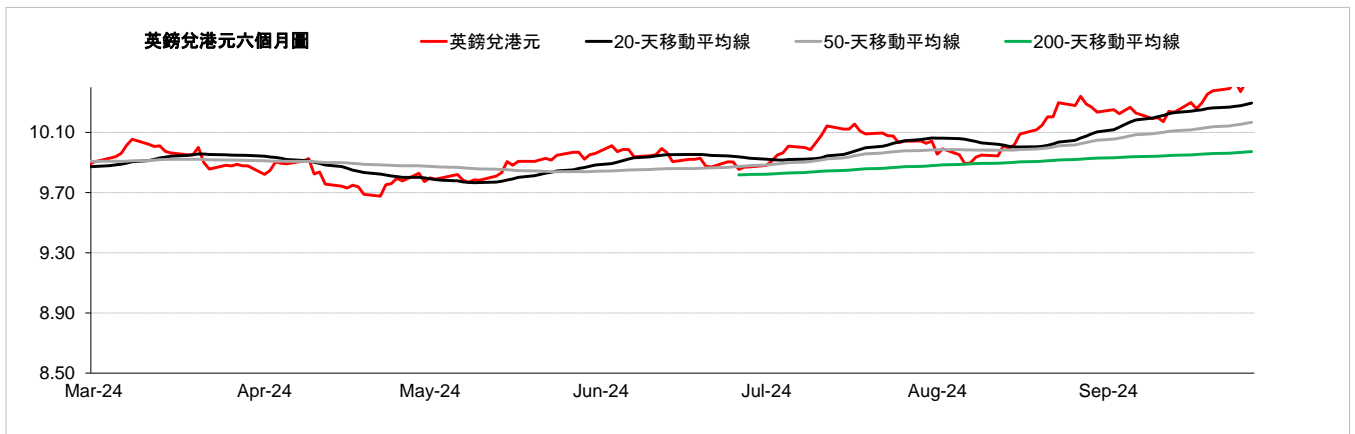
外匯速覽 - 澳元																									
貨幣	10秒概述	技術分析																							
<b>澳元</b> 	澳洲央行在9月份維持基準利率不變。在澳洲央行發表鷹派立場後，澳元兌美元昨日上漲。此外，貨幣政策分歧繼續有利於澳元。焦點轉向今天公佈的美國個人消費支出數據。澳元兌美元昨日上漲1.07%，而澳元兌港元收於5.36水平。	<table border="1"> <thead> <tr> <th></th> <th>兌港元</th> <th>兌美元</th> </tr> </thead> <tbody> <tr> <td>9月27日</td> <td>5.3567</td> <td>0.6883</td> </tr> <tr> <td>每日升跌幅度</td> <td>1.00%</td> <td>1.07%</td> </tr> <tr> <td>最高</td> <td>5.3706</td> <td>0.6904</td> </tr> <tr> <td>最低</td> <td>5.3070</td> <td>0.6817</td> </tr> <tr> <td>支持位*</td> <td>5.2255</td> <td>0.6707</td> </tr> <tr> <td>阻力位*</td> <td>5.4391</td> <td>0.6995</td> </tr> </tbody> </table>		兌港元	兌美元	9月27日	5.3567	0.6883	每日升跌幅度	1.00%	1.07%	最高	5.3706	0.6904	最低	5.3070	0.6817	支持位*	5.2255	0.6707	阻力位*	5.4391	0.6995		
			兌港元	兌美元																					
9月27日	5.3567	0.6883																							
每日升跌幅度	1.00%	1.07%																							
最高	5.3706	0.6904																							
最低	5.3070	0.6817																							
支持位*	5.2255	0.6707																							
阻力位*	5.4391	0.6995																							
<table border="1"> <thead> <tr> <th>市場亮點</th> <th>趨勢線</th> <th>收盤價</th> </tr> </thead> <tbody> <tr> <td>(-) 澳洲第2季國內生產總值按年上升1%，低於上季的上升1.1%</td> <td><b>即期匯率</b></td> <td><b>5.3636</b></td> </tr> <tr> <td>(-) 澳洲8月失業率報 4.2%</td> <td><b>20天移動平均線</b></td> <td><b>5.2701</b></td> </tr> <tr> <td>(-) 澳洲第2季消費物價指數按年上升1%，與上季相同</td> <td><b>50天移動平均線</b></td> <td><b>5.2116</b></td> </tr> <tr> <td></td> <td><b>200天移動平均線</b></td> <td><b>5.1757</b></td> </tr> <tr> <td></td> <td><b>相對強弱指數 (RSI)</b></td> <td><b>67.5057</b></td> </tr> <tr> <td></td> <td><b>平滑異同移動平均線 (MACD)</b></td> <td><b>0.0328</b></td> </tr> <tr> <td></td> <td><b>信號 (Signal)</b></td> <td><b>0.0233</b></td> </tr> </tbody> </table>	市場亮點	趨勢線	收盤價	(-) 澳洲第2季國內生產總值按年上升1%，低於上季的上升1.1%	<b>即期匯率</b>	<b>5.3636</b>	(-) 澳洲8月失業率報 4.2%	<b>20天移動平均線</b>	<b>5.2701</b>	(-) 澳洲第2季消費物價指數按年上升1%，與上季相同	<b>50天移動平均線</b>	<b>5.2116</b>		<b>200天移動平均線</b>	<b>5.1757</b>		<b>相對強弱指數 (RSI)</b>	<b>67.5057</b>		<b>平滑異同移動平均線 (MACD)</b>	<b>0.0328</b>		<b>信號 (Signal)</b>	<b>0.0233</b>	
市場亮點	趨勢線	收盤價																							
(-) 澳洲第2季國內生產總值按年上升1%，低於上季的上升1.1%	<b>即期匯率</b>	<b>5.3636</b>																							
(-) 澳洲8月失業率報 4.2%	<b>20天移動平均線</b>	<b>5.2701</b>																							
(-) 澳洲第2季消費物價指數按年上升1%，與上季相同	<b>50天移動平均線</b>	<b>5.2116</b>																							
	<b>200天移動平均線</b>	<b>5.1757</b>																							
	<b>相對強弱指數 (RSI)</b>	<b>67.5057</b>																							
	<b>平滑異同移動平均線 (MACD)</b>	<b>0.0328</b>																							
	<b>信號 (Signal)</b>	<b>0.0233</b>																							



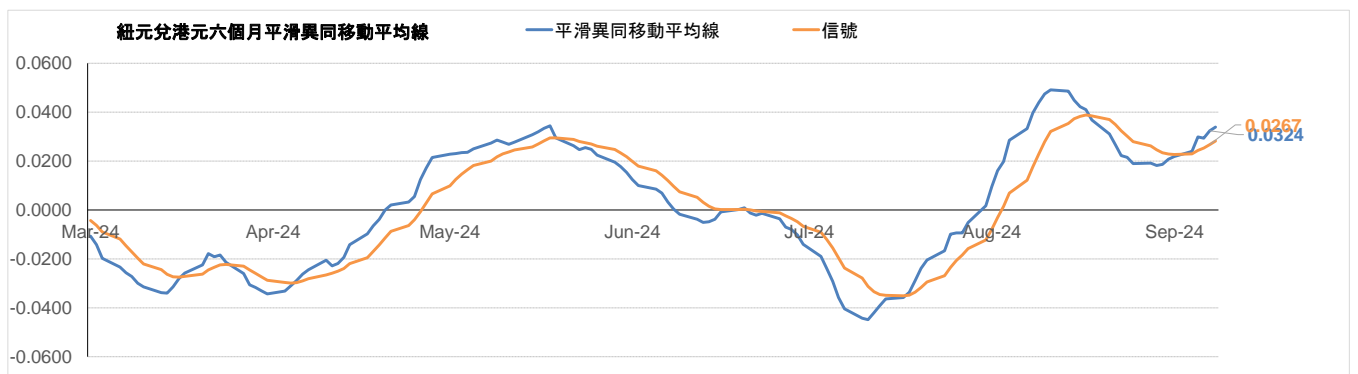
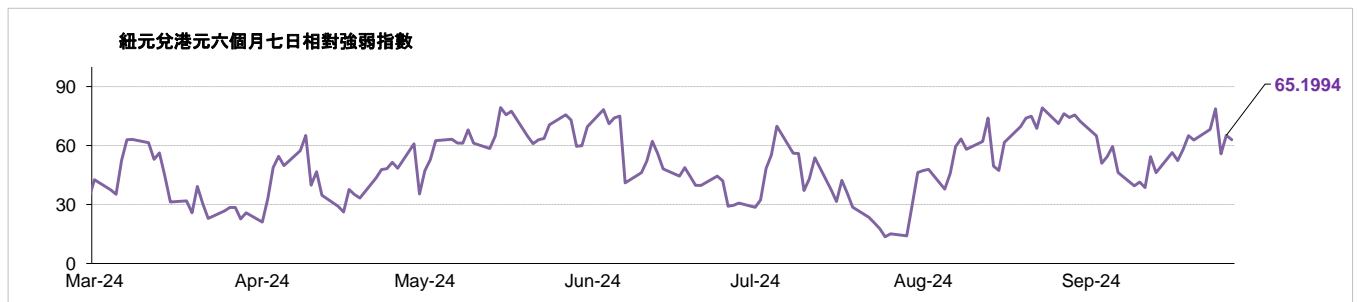
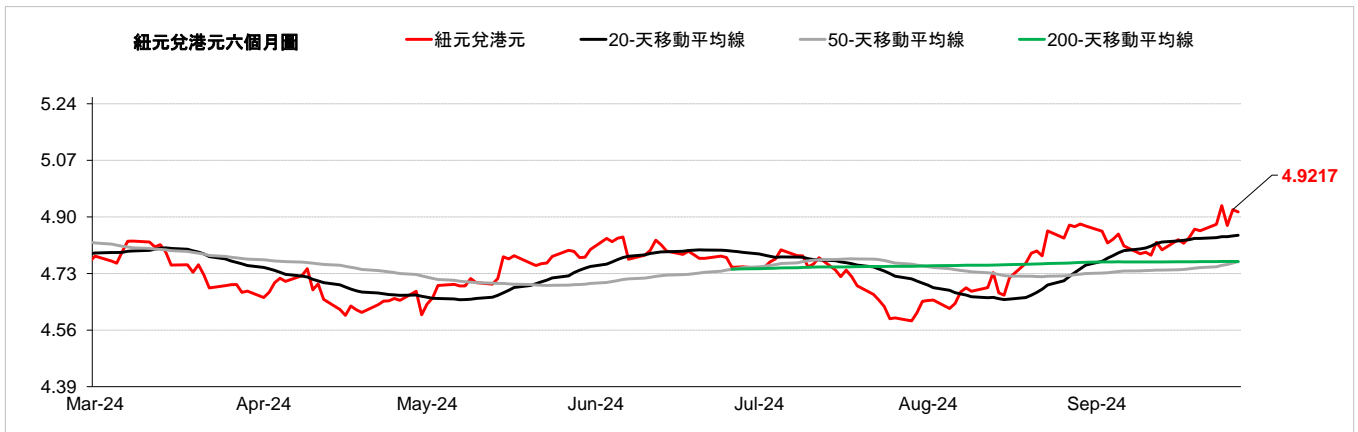
外匯速覽 - 歐元																							
貨幣	10秒概述	技術分析																					
<b>歐元</b>  	歐洲央行在9月份下調基準利率。歐元兌美元昨天收高，美元在當天收盤時下跌。同時，法國8月通膨預計將下降，而德國勞動市場因高失業率而持續下滑。歐元兌美元昨日上漲0.40%，而歐元兌港元收於8.69水平。	<table border="1"> <thead> <tr> <th></th> <th>兌港元</th> <th>兌美元</th> </tr> </thead> <tbody> <tr> <td>9月27日</td> <td>8.6895</td> <td>1.1167</td> </tr> <tr> <td>每日升跌幅度:</td> <td>0.32%</td> <td>0.40%</td> </tr> <tr> <td>最高</td> <td>8.7037</td> <td>1.1189</td> </tr> <tr> <td>最低</td> <td>8.6558</td> <td>1.1124</td> </tr> <tr> <td>支持位*</td> <td>8.6053</td> <td>1.1047</td> </tr> <tr> <td>阻力位*</td> <td>8.7564</td> <td>1.1259</td> </tr> </tbody> </table>		兌港元	兌美元	9月27日	8.6895	1.1167	每日升跌幅度:	0.32%	0.40%	最高	8.7037	1.1189	最低	8.6558	1.1124	支持位*	8.6053	1.1047	阻力位*	8.7564	1.1259
			兌港元	兌美元																			
9月27日	8.6895	1.1167																					
每日升跌幅度:	0.32%	0.40%																					
最高	8.7037	1.1189																					
最低	8.6558	1.1124																					
支持位*	8.6053	1.1047																					
阻力位*	8.7564	1.1259																					
	<table border="1"> <thead> <tr> <th>市場亮點</th> <th>趨勢線</th> <th>收盤價</th> </tr> </thead> <tbody> <tr> <td rowspan="7">           (-) 德國9月製造業採購經理指數報40.3，低於上月的42.4            (-) 德國9月商業景氣指數報85.4，低於上月的86.6         </td> <td>即期匯率</td> <td>8.6937</td> </tr> <tr> <td>20天移動平均線</td> <td>8.6519</td> </tr> <tr> <td>50天移動平均線</td> <td>8.5969</td> </tr> <tr> <td>200天移動平均線</td> <td>8.4945</td> </tr> <tr> <td>相對強弱指數 (RSI)</td> <td>57.7206</td> </tr> <tr> <td>平滑異同移動平均線 (MACD)</td> <td>0.0239</td> </tr> <tr> <td>信號 (Signal)</td> <td>0.0237</td> </tr> </tbody> </table>	市場亮點	趨勢線	收盤價	(-) 德國9月製造業採購經理指數報40.3，低於上月的42.4 (-) 德國9月商業景氣指數報85.4，低於上月的86.6	即期匯率	8.6937	20天移動平均線	8.6519	50天移動平均線	8.5969	200天移動平均線	8.4945	相對強弱指數 (RSI)	57.7206	平滑異同移動平均線 (MACD)	0.0239	信號 (Signal)	0.0237				
市場亮點	趨勢線	收盤價																					
(-) 德國9月製造業採購經理指數報40.3，低於上月的42.4 (-) 德國9月商業景氣指數報85.4，低於上月的86.6	即期匯率	8.6937																					
	20天移動平均線	8.6519																					
	50天移動平均線	8.5969																					
	200天移動平均線	8.4945																					
	相對強弱指數 (RSI)	57.7206																					
	平滑異同移動平均線 (MACD)	0.0239																					
	信號 (Signal)	0.0237																					



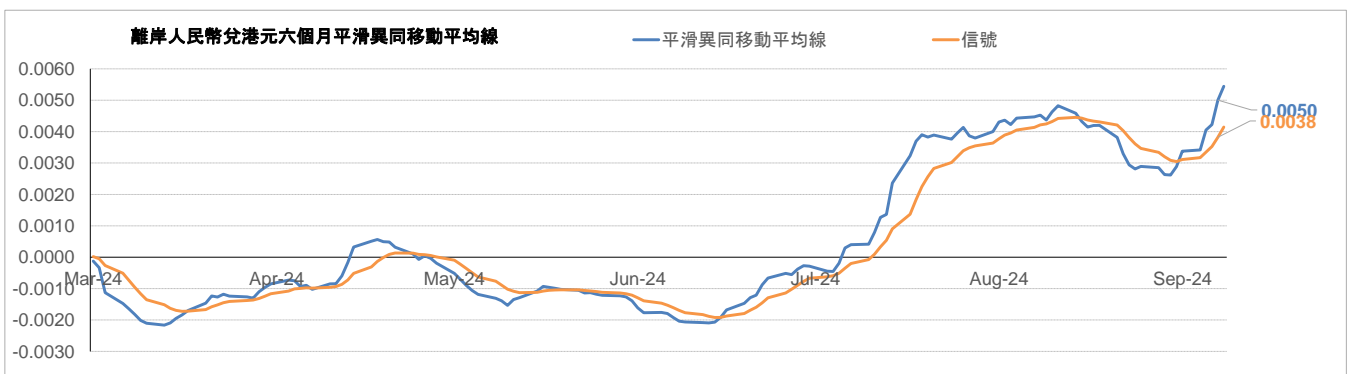
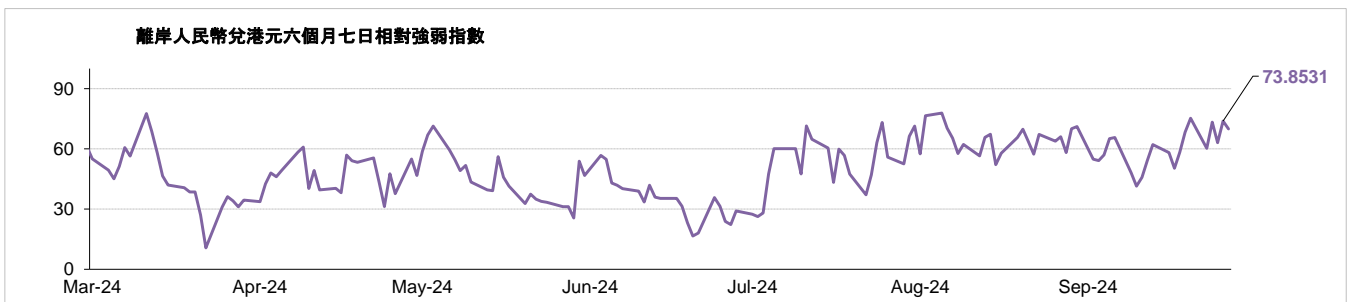
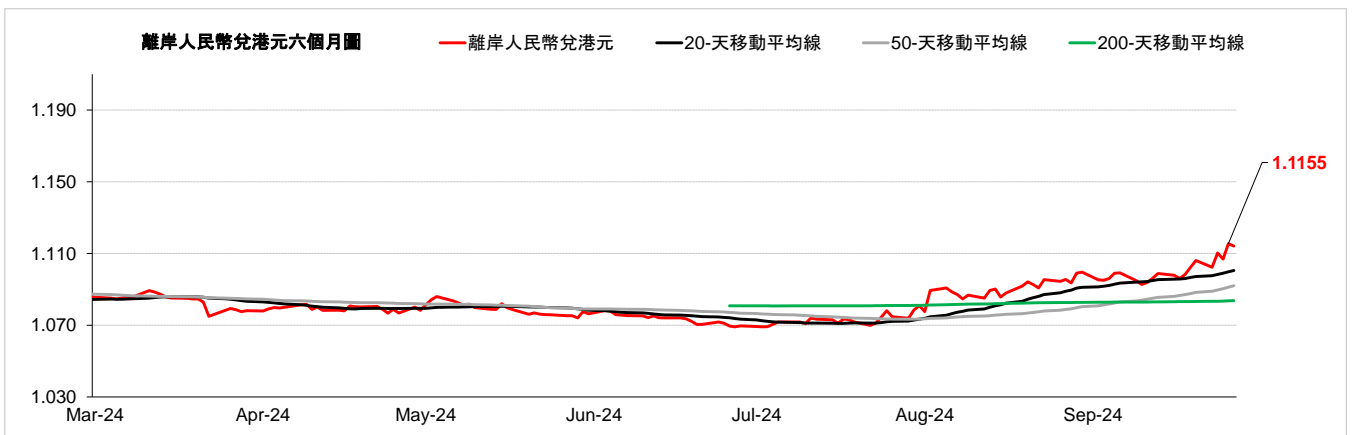
外匯速覽 - 英鎊																										
貨幣	10秒概述	技術分析																								
英鎊	英國央行在9月份維持基準利率不變。受市場情緒及英國央行利率前景預期影響，英鎊兌美元昨日上漲至31個月新高。投資者等待週一公佈的英國國內生產總值數據。英鎊兌美元昨日上漲0.68%，而英鎊兌港元收於10.43水平。	<table border="1"> <thead> <tr> <th></th> <th>兌港元</th> <th>兌美元</th> </tr> </thead> <tbody> <tr> <td>9月27日</td> <td>10.4260</td> <td>1.3399</td> </tr> <tr> <td>每日升跌幅度</td> <td>0.62%</td> <td>0.69%</td> </tr> <tr> <td>最高</td> <td>10.4502</td> <td>1.3434</td> </tr> <tr> <td>最低</td> <td>10.3621</td> <td>1.3309</td> </tr> <tr> <td>支持位*</td> <td>10.2309</td> <td>1.3131</td> </tr> <tr> <td>阻力位*</td> <td>10.5467</td> <td>1.3566</td> </tr> </tbody> </table>		兌港元	兌美元	9月27日	10.4260	1.3399	每日升跌幅度	0.62%	0.69%	最高	10.4502	1.3434	最低	10.3621	1.3309	支持位*	10.2309	1.3131	阻力位*	10.5467	1.3566			
			兌港元	兌美元																						
9月27日	10.4260	1.3399																								
每日升跌幅度	0.62%	0.69%																								
最高	10.4502	1.3434																								
最低	10.3621	1.3309																								
支持位*	10.2309	1.3131																								
阻力位*	10.5467	1.3566																								
↑																										
	<table border="1"> <thead> <tr> <th>市場亮點</th> <th>趨勢線</th> <th>收盤價</th> </tr> </thead> <tbody> <tr> <td>(-)英國8月消費物價指數 按年報0.3%</td> <td>即期匯率</td> <td>10.4354</td> </tr> <tr> <td>(-)英國截至7月的3個月ILO失業率報報4.1%</td> <td>20天移動平均線</td> <td>10.2949</td> </tr> <tr> <td>(-)英國8月全國房屋價格指數 按年報2.4%</td> <td>50天移動平均線</td> <td>10.1669</td> </tr> <tr> <td></td> <td>200天移動平均線</td> <td>9.9723</td> </tr> <tr> <td></td> <td>相對強弱指數 (RSI)</td> <td>68.4669</td> </tr> <tr> <td></td> <td>平滑異同移動平均線 (MACD)</td> <td>0.0688</td> </tr> <tr> <td></td> <td>信號 (Signal)</td> <td>0.0577</td> </tr> </tbody> </table>	市場亮點	趨勢線	收盤價	(-)英國8月消費物價指數 按年報0.3%	即期匯率	10.4354	(-)英國截至7月的3個月ILO失業率報報4.1%	20天移動平均線	10.2949	(-)英國8月全國房屋價格指數 按年報2.4%	50天移動平均線	10.1669		200天移動平均線	9.9723		相對強弱指數 (RSI)	68.4669		平滑異同移動平均線 (MACD)	0.0688		信號 (Signal)	0.0577	
市場亮點	趨勢線	收盤價																								
(-)英國8月消費物價指數 按年報0.3%	即期匯率	10.4354																								
(-)英國截至7月的3個月ILO失業率報報4.1%	20天移動平均線	10.2949																								
(-)英國8月全國房屋價格指數 按年報2.4%	50天移動平均線	10.1669																								
	200天移動平均線	9.9723																								
	相對強弱指數 (RSI)	68.4669																								
	平滑異同移動平均線 (MACD)	0.0688																								
	信號 (Signal)	0.0577																								



外匯速覽 - 紐元																									
貨幣	10秒概述	技術分析																							
紐元 ↑	新西蘭央行在8月份下調基準利率。受中國新刺激計畫和美元走軟的推動，紐元兌美元昨天上漲。但在地緣政治風險持續存在的情況下，美國數據公佈前的謹慎情緒可能會限制紐元的上漲空間。紐元兌美元昨日上漲1.04%，而紐元兌港元收於4.92水平。	<table border="1"> <thead> <tr> <th></th> <th>兌港元</th> <th>兌美元</th> </tr> </thead> <tbody> <tr> <td>9月27日</td> <td>4.9172</td> <td>0.6318</td> </tr> <tr> <td>每日升跌幅度</td> <td>0.98%</td> <td>1.05%</td> </tr> <tr> <td>最高</td> <td>4.9249</td> <td>0.6331</td> </tr> <tr> <td>最低</td> <td>4.8658</td> <td>0.6251</td> </tr> <tr> <td>支持位*</td> <td>4.8063</td> <td>0.6170</td> </tr> <tr> <td>阻力位*</td> <td>4.9917</td> <td>0.6420</td> </tr> </tbody> </table>		兌港元	兌美元	9月27日	4.9172	0.6318	每日升跌幅度	0.98%	1.05%	最高	4.9249	0.6331	最低	4.8658	0.6251	支持位*	4.8063	0.6170	阻力位*	4.9917	0.6420		
			兌港元	兌美元																					
9月27日	4.9172	0.6318																							
每日升跌幅度	0.98%	1.05%																							
最高	4.9249	0.6331																							
最低	4.8658	0.6251																							
支持位*	4.8063	0.6170																							
阻力位*	4.9917	0.6420																							
<table border="1"> <thead> <tr> <th>市場亮點</th> <th>趨勢線</th> <th>收盤價</th> </tr> </thead> <tbody> <tr> <td>(+) 新西蘭第2季國內生產總值按年上升0.5%，高於上季的上升0.3%</td> <td>即期匯率</td> <td>4.9217</td> </tr> <tr> <td>(-) 新西蘭第2季消費物價指數按年報3.3%</td> <td>20天移動平均線</td> <td>4.8450</td> </tr> <tr> <td>(-) 新西蘭第2季失業率報4.6%，高於上季的4.3%</td> <td>50天移動平均線</td> <td>4.7657</td> </tr> <tr> <td></td> <td>200天移動平均線</td> <td>4.7660</td> </tr> <tr> <td></td> <td>相對強弱指數 (RSI)</td> <td>65.1994</td> </tr> <tr> <td></td> <td>平滑異同移動平均線 (MACD)</td> <td>0.0324</td> </tr> <tr> <td></td> <td>信號 (Signal)</td> <td>0.0267</td> </tr> </tbody> </table>	市場亮點	趨勢線	收盤價	(+) 新西蘭第2季國內生產總值按年上升0.5%，高於上季的上升0.3%	即期匯率	4.9217	(-) 新西蘭第2季消費物價指數按年報3.3%	20天移動平均線	4.8450	(-) 新西蘭第2季失業率報4.6%，高於上季的4.3%	50天移動平均線	4.7657		200天移動平均線	4.7660		相對強弱指數 (RSI)	65.1994		平滑異同移動平均線 (MACD)	0.0324		信號 (Signal)	0.0267	
市場亮點	趨勢線	收盤價																							
(+) 新西蘭第2季國內生產總值按年上升0.5%，高於上季的上升0.3%	即期匯率	4.9217																							
(-) 新西蘭第2季消費物價指數按年報3.3%	20天移動平均線	4.8450																							
(-) 新西蘭第2季失業率報4.6%，高於上季的4.3%	50天移動平均線	4.7657																							
	200天移動平均線	4.7660																							
	相對強弱指數 (RSI)	65.1994																							
	平滑異同移動平均線 (MACD)	0.0324																							
	信號 (Signal)	0.0267																							

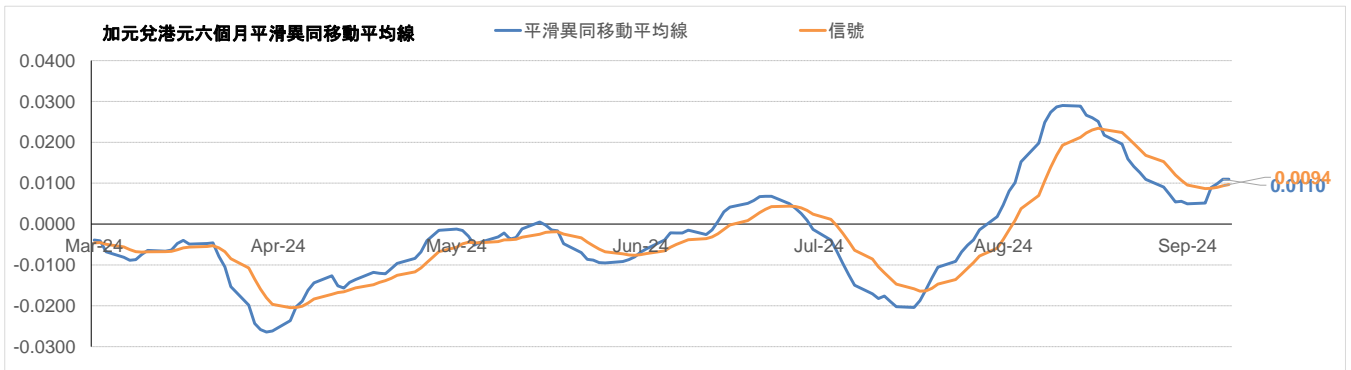
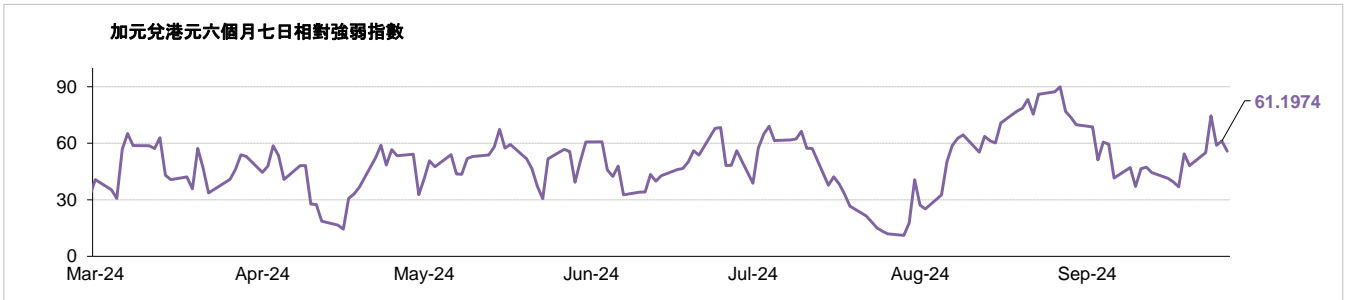
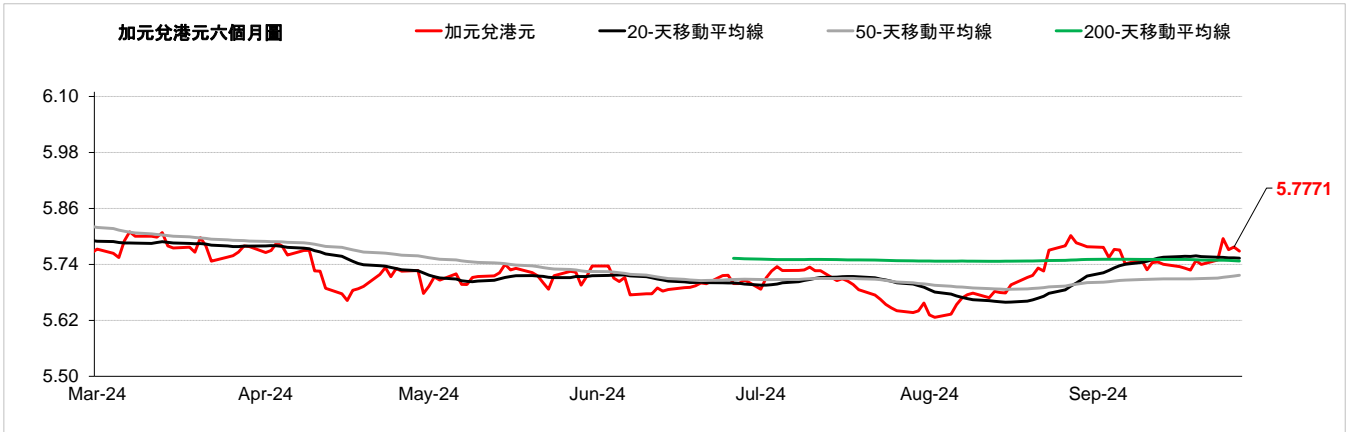


外匯速覽 - 離岸人民幣																									
貨幣	10秒概述	技術分析																							
離岸人民幣	離岸人民幣兌美元昨日收高，因有報道可能推出更多刺激措施以遏制中國經濟放緩，投資者情緒積極。此外，中國股市創下十年來最好的一週表現。美元兌離岸人民幣昨日下跌0.85%，而離岸人民幣兌港元收於1.11水平。	<table border="1"> <thead> <tr> <th></th> <th>兌港元</th> <th>美元兌</th> </tr> </thead> <tbody> <tr> <td>9月27日</td> <td>1.1142</td> <td>6.9823</td> </tr> <tr> <td>每日升跌幅度</td> <td>0.78%</td> <td>-0.86%</td> </tr> <tr> <td>最高</td> <td>1.1159</td> <td>7.0353</td> </tr> <tr> <td>最低</td> <td>1.1065</td> <td>6.9701</td> </tr> <tr> <td>支持位*</td> <td>1.0999</td> <td>6.9148</td> </tr> <tr> <td>阻力位*</td> <td>1.1235</td> <td>7.0822</td> </tr> </tbody> </table>		兌港元	美元兌	9月27日	1.1142	6.9823	每日升跌幅度	0.78%	-0.86%	最高	1.1159	7.0353	最低	1.1065	6.9701	支持位*	1.0999	6.9148	阻力位*	1.1235	7.0822		
			兌港元	美元兌																					
9月27日	1.1142	6.9823																							
每日升跌幅度	0.78%	-0.86%																							
最高	1.1159	7.0353																							
最低	1.1065	6.9701																							
支持位*	1.0999	6.9148																							
阻力位*	1.1235	7.0822																							
↑	<table border="1"> <thead> <tr> <th>市場亮點</th> <th>趨勢線</th> <th>收盤價</th> </tr> </thead> <tbody> <tr> <td>(-) 中國第2季國內生產總值按年上升4.7%，低於上季的上升5.3%</td> <td><b>即期匯率</b></td> <td><b>1.1155</b></td> </tr> <tr> <td>(-) 中國8月消費物價指數 按年報0.6%</td> <td><b>20天移動平均線</b></td> <td><b>1.1005</b></td> </tr> <tr> <td>(-) 中國8月財新製造業採購經理指數報 49.1</td> <td><b>50天移動平均線</b></td> <td>1.0921</td> </tr> <tr> <td>(-) 中國8月工業生產按年上升4.5%，低於上月的上升5.1%</td> <td><b>200天移動平均線</b></td> <td><b>1.0837</b></td> </tr> <tr> <td></td> <td><b>相對強弱指數 (RSI)</b></td> <td><b>73.8531</b></td> </tr> <tr> <td></td> <td><b>平滑異同移動平均線 (MACD)</b></td> <td><b>0.0050</b></td> </tr> <tr> <td></td> <td><b>信號 (Signal)</b></td> <td><b>0.0038</b></td> </tr> </tbody> </table>	市場亮點	趨勢線	收盤價	(-) 中國第2季國內生產總值按年上升4.7%，低於上季的上升5.3%	<b>即期匯率</b>	<b>1.1155</b>	(-) 中國8月消費物價指數 按年報0.6%	<b>20天移動平均線</b>	<b>1.1005</b>	(-) 中國8月財新製造業採購經理指數報 49.1	<b>50天移動平均線</b>	1.0921	(-) 中國8月工業生產按年上升4.5%，低於上月的上升5.1%	<b>200天移動平均線</b>	<b>1.0837</b>		<b>相對強弱指數 (RSI)</b>	<b>73.8531</b>		<b>平滑異同移動平均線 (MACD)</b>	<b>0.0050</b>		<b>信號 (Signal)</b>	<b>0.0038</b>
市場亮點	趨勢線	收盤價																							
(-) 中國第2季國內生產總值按年上升4.7%，低於上季的上升5.3%	<b>即期匯率</b>	<b>1.1155</b>																							
(-) 中國8月消費物價指數 按年報0.6%	<b>20天移動平均線</b>	<b>1.1005</b>																							
(-) 中國8月財新製造業採購經理指數報 49.1	<b>50天移動平均線</b>	1.0921																							
(-) 中國8月工業生產按年上升4.5%，低於上月的上升5.1%	<b>200天移動平均線</b>	<b>1.0837</b>																							
	<b>相對強弱指數 (RSI)</b>	<b>73.8531</b>																							
	<b>平滑異同移動平均線 (MACD)</b>	<b>0.0050</b>																							
	<b>信號 (Signal)</b>	<b>0.0038</b>																							

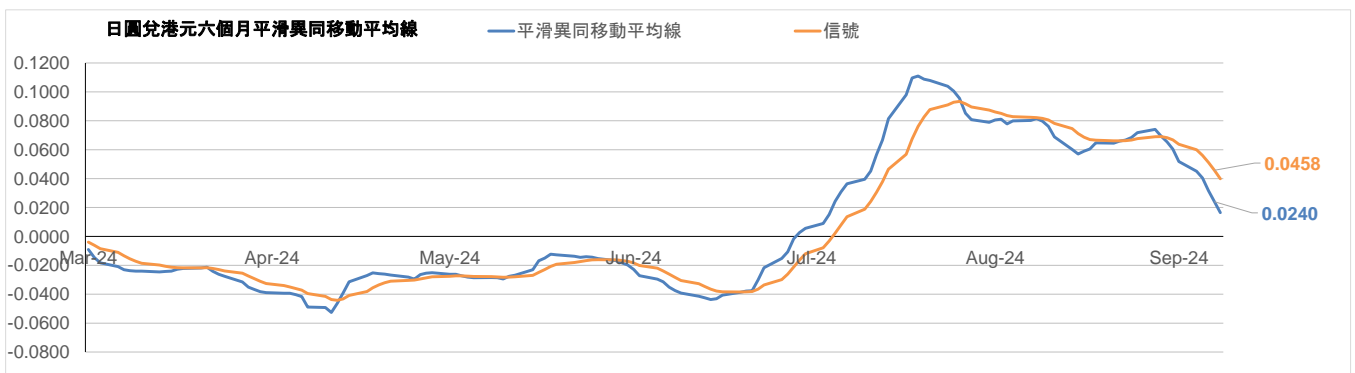
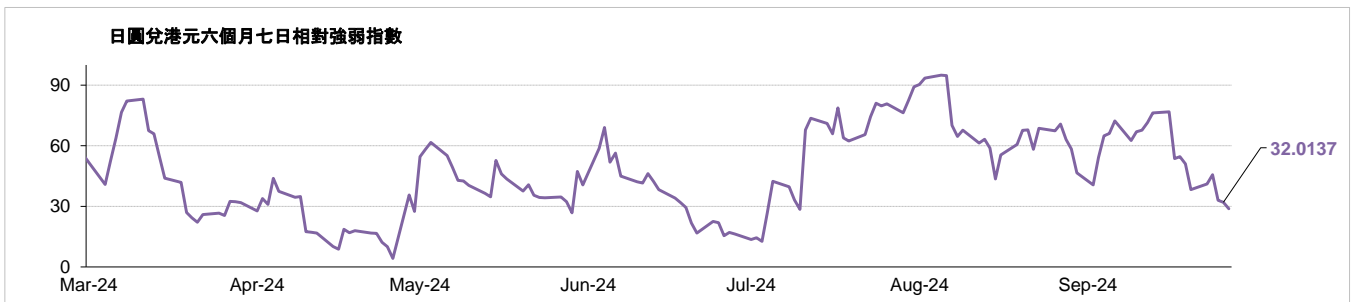
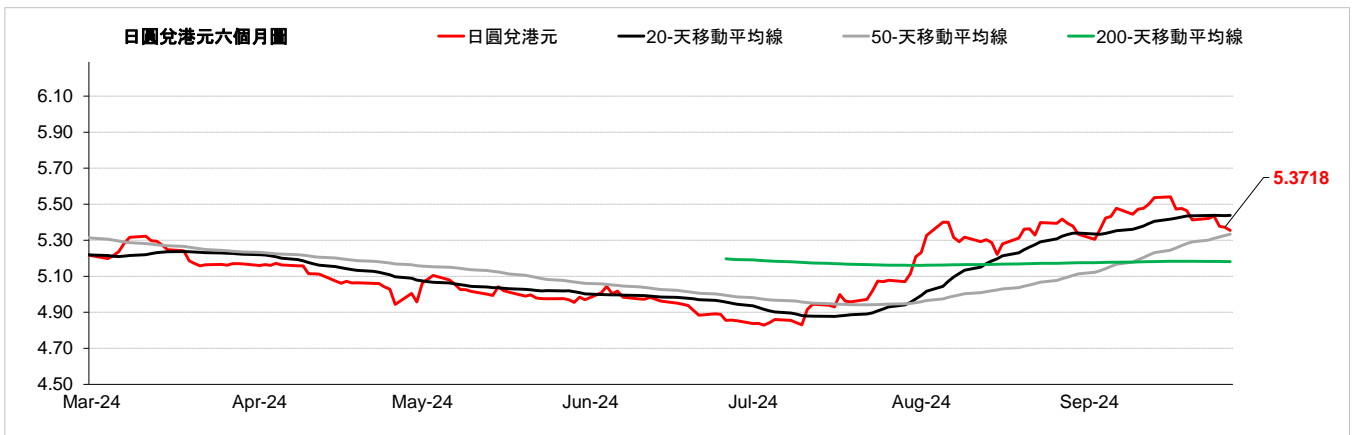


## 外匯速覽 - 加元

貨幣	10秒概述	技術分析		
加元	加拿大央行在9月份下調基準利率。加元兌美元昨天走強，但窄幅波動。然而，加元漲幅受到油價下跌的限制。投資者焦點轉向加拿大國內生產總值數據。美元兌加元昨日下跌0.15%，而加元兌港元收於5.77水平。	兌港元	美元兌	
		9月27日	5.7681	1.3485
↑		每日升跌幅度	0.10%	-0.14%
		最高	5.7812	1.3489
		最低	5.7657	1.3455
		支持位*	5.7247	1.3372
		阻力位*	5.8152	1.3601
	<b>市場亮點</b>	<b>趨勢線</b>	<b>收盤價</b>	
	(+) 加拿大第2季國內生產總值按年上升0.91%，高於上月的上升0.53%	即期匯率	5.7771	
	(-) 加拿大8月消費物價指數按年報2%	20天移動平均線	5.7534	
	(-) 加拿大8月失業率報6.6%	50天移動平均線	5.7168	
	(-) 加拿大8月製造業採購經理指數報49.5	200天移動平均線	5.7474	
		相對強弱指數 (RSI)	61.1974	
		平滑異同移動平均線 (MACD)	0.0110	
		信號 (Signal)	0.0094	

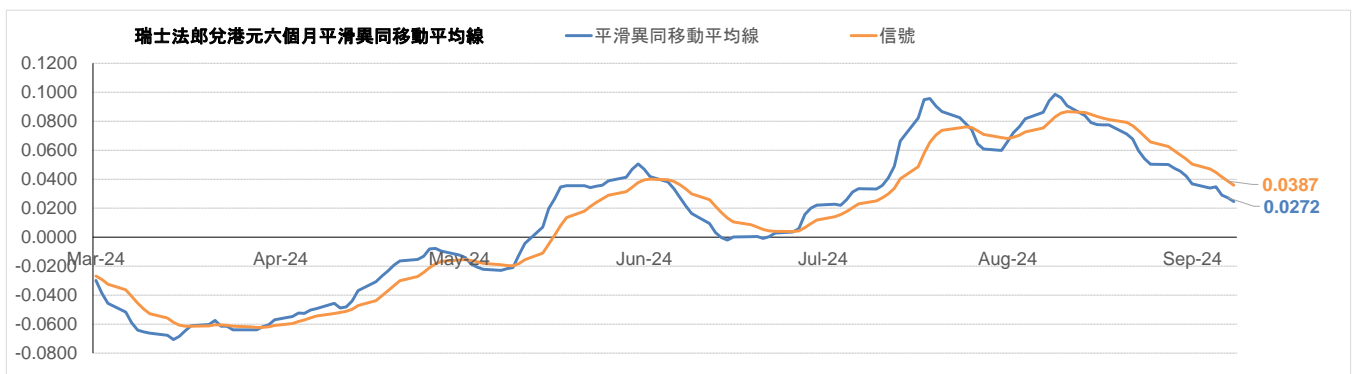
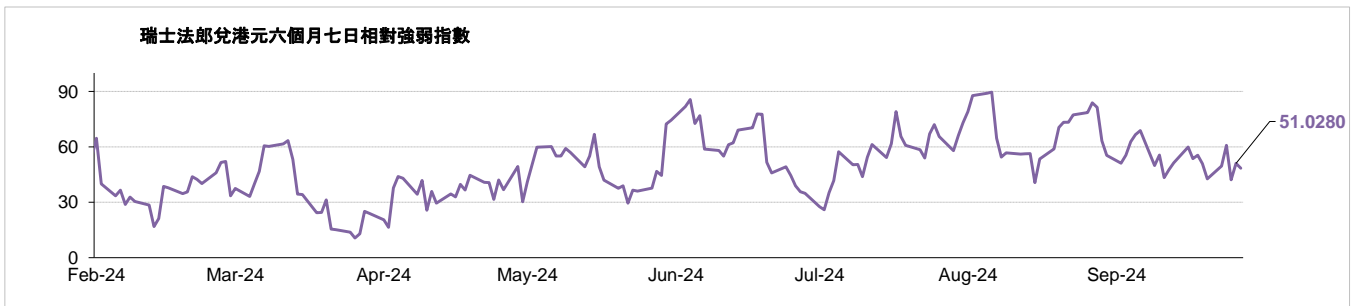
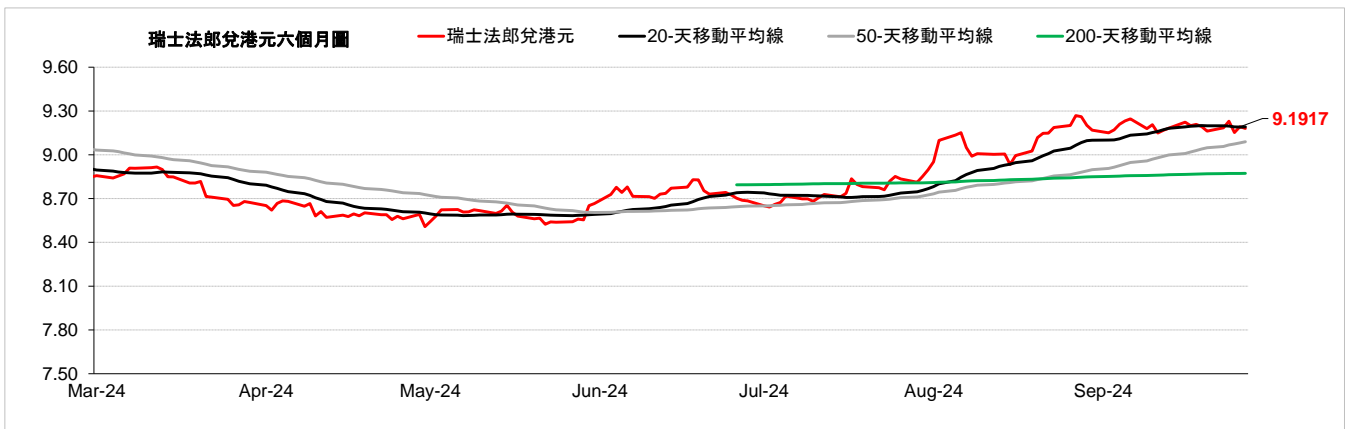


外匯速覽 - 日圓																										
貨幣	10秒概述	技術分析																								
日圓	日本央行在9月份維持基準利率不變。由於美國公債殖利率因初請失業人數下降而走強，日圓兌美元昨日小幅走低。焦點轉向自民黨總裁選舉。美元兌日圓昨日上漲0.04%，而日圓兌港元收於5.37水平。	<table border="1"> <thead> <tr> <th></th> <th>兌港元</th> <th>美元兌</th> </tr> </thead> <tbody> <tr> <td>9月27日</td> <td>5.3600</td> <td>145.27</td> </tr> <tr> <td>每日升跌幅度</td> <td>-0.10%</td> <td>0.03%</td> </tr> <tr> <td>最高</td> <td>5.3974</td> <td>145.21</td> </tr> <tr> <td>最低</td> <td>5.3561</td> <td>144.10</td> </tr> <tr> <td>支持位*</td> <td>5.2885</td> <td>141.14</td> </tr> <tr> <td>阻力位*</td> <td>5.5193</td> <td>146.89</td> </tr> </tbody> </table>		兌港元	美元兌	9月27日	5.3600	145.27	每日升跌幅度	-0.10%	0.03%	最高	5.3974	145.21	最低	5.3561	144.10	支持位*	5.2885	141.14	阻力位*	5.5193	146.89			
	兌港元	美元兌																								
9月27日	5.3600	145.27																								
每日升跌幅度	-0.10%	0.03%																								
最高	5.3974	145.21																								
最低	5.3561	144.10																								
支持位*	5.2885	141.14																								
阻力位*	5.5193	146.89																								
→																										
	<table border="1"> <thead> <tr> <th>市場亮點</th> <th>趨勢線</th> <th>收盤價</th> </tr> </thead> <tbody> <tr> <td>(+) 日本第2季國內生產總值按年上升3.1%，高於上季的上升-2.9%</td> <td>即期匯率</td> <td>5.3718</td> </tr> <tr> <td>(-) 日本8月全國消費者物價指數(新鮮食品外)按年報2.8%</td> <td>20天移動平均線</td> <td>5.4379</td> </tr> <tr> <td>(-) 日本9月製造業採購經理指數為49.6，低於上月的49.8</td> <td>50天移動平均線</td> <td>5.3342</td> </tr> <tr> <td></td> <td>200天移動平均線</td> <td>5.1812</td> </tr> <tr> <td></td> <td>相對強弱指數 (RSI)</td> <td>32.0137</td> </tr> <tr> <td></td> <td>平滑異同移動平均線 (MACD)</td> <td>0.0240</td> </tr> <tr> <td></td> <td>信號 (Signal)</td> <td>0.0458</td> </tr> </tbody> </table>	市場亮點	趨勢線	收盤價	(+) 日本第2季國內生產總值按年上升3.1%，高於上季的上升-2.9%	即期匯率	5.3718	(-) 日本8月全國消費者物價指數(新鮮食品外)按年報2.8%	20天移動平均線	5.4379	(-) 日本9月製造業採購經理指數為49.6，低於上月的49.8	50天移動平均線	5.3342		200天移動平均線	5.1812		相對強弱指數 (RSI)	32.0137		平滑異同移動平均線 (MACD)	0.0240		信號 (Signal)	0.0458	
市場亮點	趨勢線	收盤價																								
(+) 日本第2季國內生產總值按年上升3.1%，高於上季的上升-2.9%	即期匯率	5.3718																								
(-) 日本8月全國消費者物價指數(新鮮食品外)按年報2.8%	20天移動平均線	5.4379																								
(-) 日本9月製造業採購經理指數為49.6，低於上月的49.8	50天移動平均線	5.3342																								
	200天移動平均線	5.1812																								
	相對強弱指數 (RSI)	32.0137																								
	平滑異同移動平均線 (MACD)	0.0240																								
	信號 (Signal)	0.0458																								



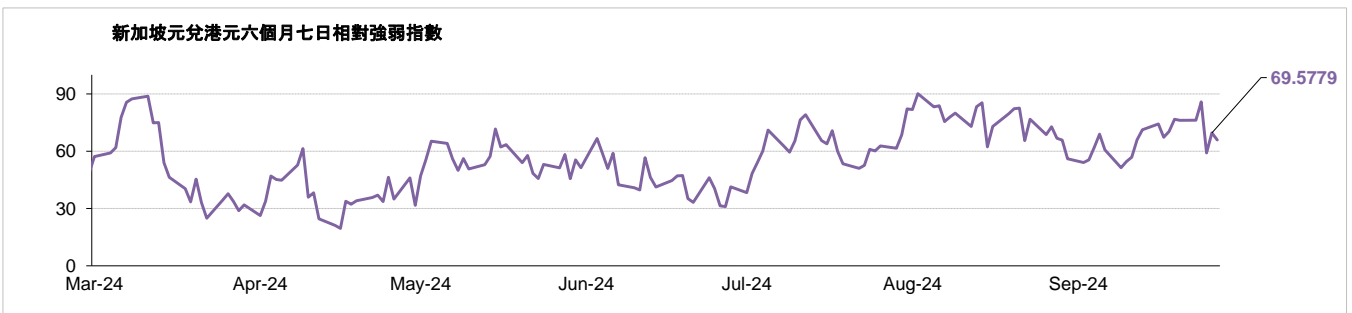
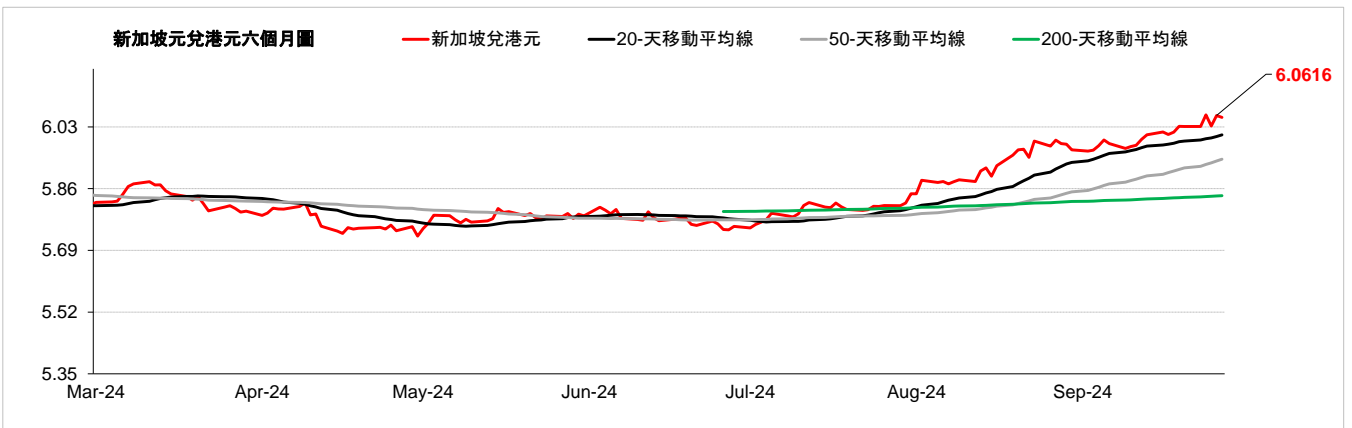


外匯速覽 - 瑞士法郎																									
貨幣	10秒概述	技術分析																							
<b>瑞士法郎</b> 	瑞士央行在9月份下調基準利率。瑞士央行降息25個基點，並為通膨大幅降溫而進一步降息敞開大門，瑞士法郎兌美元昨天走強。同時，美元兌一籃子貨幣走軟。美元兌瑞郎昨日下跌0.49%，而瑞郎兌港元收於9.19水平。	<table border="1"> <thead> <tr> <th></th> <th>兌港元</th> <th>兌美元</th> </tr> </thead> <tbody> <tr> <td>9月27日</td> <td>9.1790</td> <td>0.8473</td> </tr> <tr> <td>每日升跌幅度</td> <td>0.42%</td> <td>-0.51%</td> </tr> <tr> <td>最高</td> <td>9.2023</td> <td>0.8516</td> </tr> <tr> <td>最低</td> <td>9.1368</td> <td>0.8451</td> </tr> <tr> <td>支持位*</td> <td>9.1149</td> <td>0.8384</td> </tr> <tr> <td>阻力位*</td> <td>9.2757</td> <td>0.8544</td> </tr> </tbody> </table>		兌港元	兌美元	9月27日	9.1790	0.8473	每日升跌幅度	0.42%	-0.51%	最高	9.2023	0.8516	最低	9.1368	0.8451	支持位*	9.1149	0.8384	阻力位*	9.2757	0.8544		
			兌港元	兌美元																					
9月27日	9.1790	0.8473																							
每日升跌幅度	0.42%	-0.51%																							
最高	9.2023	0.8516																							
最低	9.1368	0.8451																							
支持位*	9.1149	0.8384																							
阻力位*	9.2757	0.8544																							
<table border="1"> <thead> <tr> <th>市場亮點</th> <th>趨勢線</th> <th>收盤價</th> </tr> </thead> <tbody> <tr> <td>(+) 瑞士第2季國內生產總值按年上升1.8%，高於上季的上升0.6%</td> <td><b>即期匯率</b></td> <td><b>9.1917</b></td> </tr> <tr> <td>(-) 瑞士8月消費物價指數按年報1.1%</td> <td><b>20天移動平均線</b></td> <td><b>9.1909</b></td> </tr> <tr> <td>(-) 瑞士8月失業率報2.5%</td> <td><b>50天移動平均線</b></td> <td><b>9.0894</b></td> </tr> <tr> <td>(-) 瑞士8月外匯儲備報693827M</td> <td><b>200天移動平均線</b></td> <td><b>8.8727</b></td> </tr> <tr> <td></td> <td><b>相對強弱指數 (RSI)</b></td> <td><b>51.0280</b></td> </tr> <tr> <td></td> <td><b>平滑異同移動平均線 (MACD)</b></td> <td><b>0.0272</b></td> </tr> <tr> <td></td> <td><b>信號 (Signal)</b></td> <td><b>0.0387</b></td> </tr> </tbody> </table>	市場亮點	趨勢線	收盤價	(+) 瑞士第2季國內生產總值按年上升1.8%，高於上季的上升0.6%	<b>即期匯率</b>	<b>9.1917</b>	(-) 瑞士8月消費物價指數按年報1.1%	<b>20天移動平均線</b>	<b>9.1909</b>	(-) 瑞士8月失業率報2.5%	<b>50天移動平均線</b>	<b>9.0894</b>	(-) 瑞士8月外匯儲備報693827M	<b>200天移動平均線</b>	<b>8.8727</b>		<b>相對強弱指數 (RSI)</b>	<b>51.0280</b>		<b>平滑異同移動平均線 (MACD)</b>	<b>0.0272</b>		<b>信號 (Signal)</b>	<b>0.0387</b>	
市場亮點	趨勢線	收盤價																							
(+) 瑞士第2季國內生產總值按年上升1.8%，高於上季的上升0.6%	<b>即期匯率</b>	<b>9.1917</b>																							
(-) 瑞士8月消費物價指數按年報1.1%	<b>20天移動平均線</b>	<b>9.1909</b>																							
(-) 瑞士8月失業率報2.5%	<b>50天移動平均線</b>	<b>9.0894</b>																							
(-) 瑞士8月外匯儲備報693827M	<b>200天移動平均線</b>	<b>8.8727</b>																							
	<b>相對強弱指數 (RSI)</b>	<b>51.0280</b>																							
	<b>平滑異同移動平均線 (MACD)</b>	<b>0.0272</b>																							
	<b>信號 (Signal)</b>	<b>0.0387</b>																							



## 外匯速覽 - 新加坡元

貨幣	10秒概述	技術分析		
新加坡元	昨天新加坡元兌美元走強。同時，由於每週申請失業救濟人數意外下降，美國公債殖利率走強。美元兌新加坡元昨日下跌0.52%，而新加坡元兌港元收於6.05水平。	9月27日	6.0564	1.2843
		每日升跌幅度	0.48%	-0.52%
↑		最高	6.0647	1.2898
		最低	6.0297	1.2820
		支持位*	5.9910	1.2739
		阻力位*	6.1017	1.2995
市場亮點		趨勢線	收盤價	
(-) 新加坡8月消費物價指數按年上升2.2%，低於上月的上升2.4% (-) 新加坡第2季失業率報2%，與上季相同 (-) 新加坡8月非石油本土出口數字 按年報10.7%		<b>即期匯率</b> 20 天移動平均線 50 天移動平均線 200 天移動平均線 相對強弱指數 (RSI) 平滑異同移動平均線 (MACD) 信號 (Signal)	<b>6.0616</b> <b>6.0082</b> 5.9411 <b>5.8406</b> 69.5779 0.0312 <b>0.0298</b>	



**請注意, 所有圖表的主要來源是路孚特 (Refinitiv) 2024年9月27日 上午9:30以前**

術語:

**支持位:** 是一貨幣價格水平, 當價格下跌至這水平時找到支持, 即通常被市場參與者視為具有投資價值, 開始重新推動價格上升的價格水平。

**阻力位:** 是一貨幣價格水平, 當價格上升至這水平時遇到阻力, 即市場參與者傾向於認為這是最高價格水平, 這個價格水平會阻止價格繼續上升。

在「每日外匯快訊」報告中, 我們使用「支點pivot points」來確定支持位及阻力位, 該數值將會考慮到過去15天的高位、低位及收市價。

\*請注意, 支持位及阻力位僅供參考之用。客戶不應依賴這些信息買入或賣出貨幣。

**相對強弱指數 (RSI)** 是一種技術動能指標, 對近期漲勢及跌勢的幅度作出比較, 嘗試確定一項資產的超買及超賣情況。數值為 0 - 100, 通常讀數 >70 代表超買, 而 <30 則代表超賣。

**移動平均線:** 是技術分析中常用的一種指標, 顯示貨幣價格在一組時期的的平均值。移動平均線通常用來衡量勢頭, 並確定可能的支持和阻力區域。移動平均線是用來強調趨勢的方向, 以及消除可以混淆解釋的價格和成交量的波動, 或“雜訊”。

**平滑異同移動平均線 (MACD):** 是一種震盪指標, 可判斷市場動能、跟蹤或指示趨勢。MACD 分析通常使用平滑移動平均線 (EMA)。MACD 由兩條線 (MACD 線及信號線) 組成。MACD 線衡量短期移動平均線和長期移動平均線的差值。信號線是 MACD 線的移動平均線。

以上資料只是一種參考, 並不代表滙豐對客戶作買賣之建議, 客戶不應依賴本文件內所載的觀點或資料作出投資決定, 滙豐對任何依賴本文而引致的損失概不負責。客戶的買賣決定須根據自己的判斷而作出。此外, 過去表現並不指示將來表現。

**致客戶的重要資訊：**

警告：本文件的內容未經任何香港或任何其他司法管轄區的監管機構審閱。建議您就相關投資及本文件內容審慎行事。如您對本文件的內容有任何疑問，應向獨立人士尋求專業意見。

本文件由香港上海滙豐銀行有限公司（「本行」）在香港經營受管制業務期間發佈，可在其他可合法分發本文件的司法管轄區進行分發，並僅供收件人使用。本文件內容不得複製或進一步分發予任何人士或實體作任何用途，不論是全部或部分內容。本文件不得分發予美國、加拿大或澳洲，或任何其他分發本文件屬非法行為的司法管轄區。所有未經授權複製或使用本文件的行為均屬使用者的責任，並可能引致法律訴訟。

本文件沒有合約價值，並不是且不應被詮釋為進行任何投資買賣，或認購或參與任何服務的要約或要約招攬或建議。本行並沒有建議或招攬任何基於本文件的行動。

本文有部分資料會源自第三者提供的信息，此情形下資料來源會在相關處作出披露。有關資料來自本行相信為可靠的資料來源，但並無進行獨立核證。我們沒有義務向您發佈任何進一步的刊物或更新本文件的內容，該等內容或隨時變更，並不另行通知。該等內容僅表示作為一般資訊用途的一般市場資訊及／或評論，並不構成買賣投資項目的投資建議或推薦或回報保證。本行沒有參與有關資訊及意見的準備工作。本行對本文件內的資訊及／或意見之準確性及／或完整性不作任何擔保、申述或保證，亦不承擔任何責任，包括任何從相信為可靠但未有獨立進行驗證的來源取得之第三方資訊。任何情況下，本行或滙豐集團均不對任何與您使用本文件或依賴或使用或無法使用本文件內資訊相關的任何損害、損失或法律責任承擔任何責任，包括但不限於直接或間接、特殊、附帶、相應而生的損害、損失或法律責任。

貨幣兌換風險—外幣和人民幣存款的價值需承受因匯率波動而產生的風險。倘若你選擇將外幣和人民幣存款兌換為其他貨幣時的匯率較當初兌換外幣和人民幣時的匯率為差，則可能會因而蒙受本金損失。

本文件內含的資訊未有按您的個人情況審閱。請注意，此資訊並非用作協助作出法律、財政或其他諮詢問題的決定，亦不應作為任何投資或其他決定的依據。您應根據您的投資經驗、目標、財政資源及有關情況，仔細考慮所有投資觀點及投資產品是否合適。您可自行作出投資決定，但除非向您出售產品的中介人根據您的財政情況、投資經驗及投資目標，向您說明該產品適合您，否則不應投資於任何產品。您應細閱相關產品銷售文件了解詳情。

本文件內部分陳述可視為前瞻性陳述，提供目前對未來事件的預期或預測。有關前瞻性陳述並非未來表現或事件的擔保，並涉及風險及不穩定因素。該等陳述不代表任何一項投資，僅用作說明用途。客戶須注意，不能保證本文件內描述的經濟狀況會在未來維持不變。實際結果可能因多種因素而與有關前瞻性陳述所描述的情況有重大差異。我們不保證該等前瞻性陳述內的期望將獲證實或能夠實現，警告您不要過份依賴有關陳述。我們沒有義務更新本文件內的前瞻性陳述，不論是基於新資訊、未來事件或其他原因，亦沒有義務更新實際結果與前瞻性陳述預期不同的原因。

投資涉及風險，必須注意投資的資本價值，且所得收益可升可跌，甚至變得毫無價值，投資者可能無法取回最初投資的金額。本文件內列出的過往表現並非未來表現的可靠指標，不應依賴任何此內的預測、預期及模擬作為未來結果的指標。有關過往表現的資料可能過時。有關最新資訊請聯絡您的客戶經理。

任何市場的投資均可能出現極大波動，並受多種因直接及間接因素造成不同幅度的突發波動影響。這些特徵可導致涉及有關市場的人士蒙受巨大損失。若提早撤回或終止投資，或無法取回投資全額。

版權所有©香港上海滙豐銀行有限公司2024。保留一切權利。未經香港上海滙豐銀行有限公司事先書面許可，不得以任何形式或任何方式（無論是電子、機械、影印、攝錄或其他方式）複製或傳送本刊物任何部分或將其任何部分儲存於檢索系統內。

由香港上海滙豐銀行有限公司刊發

Issued by The Hongkong and Shanghai Banking Corporation Limited