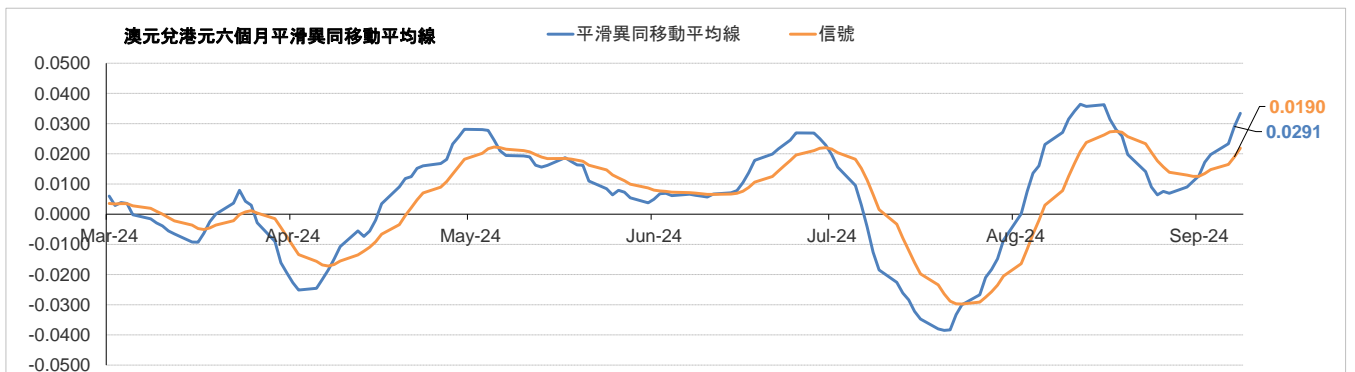
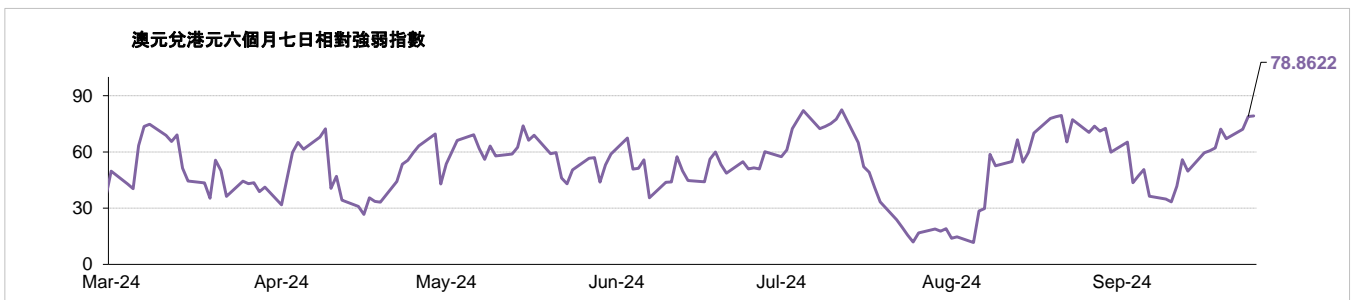
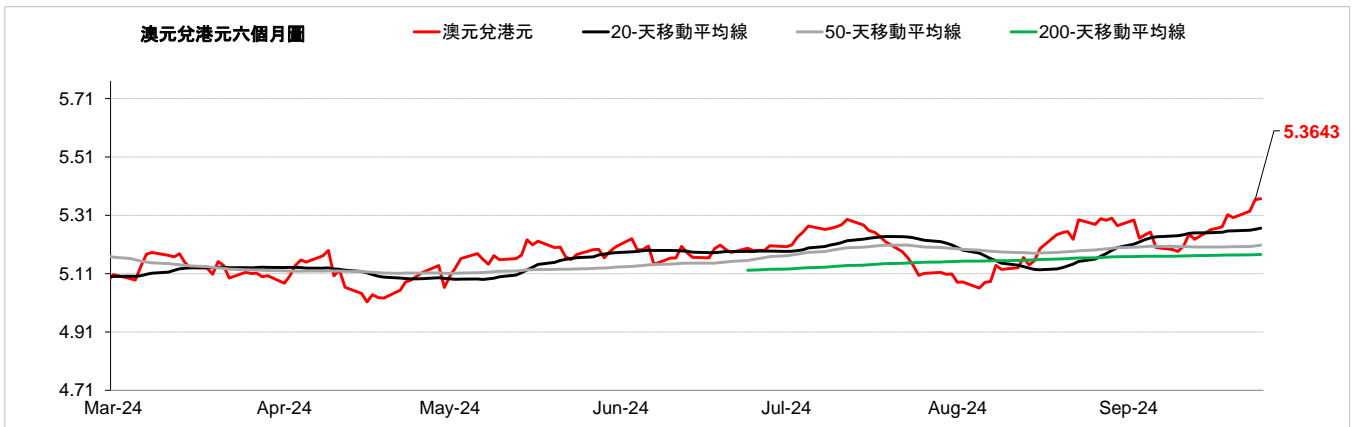


貨幣	現時動態*(兌美元)	支持位 / 阻力位		市場觀點
離岸人民幣	↑	兌美元	6.9574 / 7.0994	人民幣兌美元昨日上漲，在央行公佈新的刺激措施後，離岸人民幣兌美元觸及16個月新高，而美元在疲軟的消費者數據後延續跌勢。美元兌離岸人民幣昨日下跌0.70%，而離岸人民幣兌港元收於1.11水平。
		兌港元	1.0975 / 1.1178	
歐元	↑	兌美元	1.1056 / 1.1248	歐元兌美元昨日走強，因中國宣布刺激措施後，市場風險情緒有所改善，但歐元漲幅因德國和法國的經濟數據而受到限制。歐元兌美元昨日上漲0.62%，而歐元兌港元收於8.70水平。
		兌港元	8.6164 / 8.7531	
英鎊	↑	兌美元	1.3131 / 1.3561	由於市場對英國央行寬鬆政策的預期，英鎊兌美元昨天上漲，觸及30個月新高。而美國央行消費者信心因勞動市場疲軟而下跌，導致美元走低。英鎊兌美元昨日上漲0.49%，而英鎊兌港元收於10.44水平。
		兌港元	10.2349 / 10.5490	
澳元	↑	兌美元	0.6705 / 0.6993	澳洲央行公佈強硬政策結果，將利率維持在4.35%不變，澳元兌美元昨天上漲。中國宣布的大規模刺激方案亦幫助支撐了澳元。澳元兌美元昨日上漲0.79%，而澳元兌港元收於5.36水平。
		兌港元	5.2259 / 5.4395	
紐元	↑	兌美元	0.6177 / 0.6426	由於美聯儲講話鴿派，風險情緒升溫，紐元兌美元昨天上漲。除了中國宣布的大規模刺激計劃外，家庭支出和房地產需求的增加亦有助於推動紐元走高。紐元兌美元昨日上漲1.16%，而紐元兌港元收於4.93水平。
		兌港元	4.8148 / 4.9991	
加元	↑	兌美元	1.3350 / 1.3579	昨天，加元兌美元走強，升至近四週高位，此前中國推出了一系列刺激經濟成長的措施，幫助油價上漲超過2%，支持了加元。美元兌加元昨日下跌0.81%，而加元兌港元收於5.79水平。
		兌港元	5.7375 / 5.8265	
日圓	↑	兌美元	140.29 / 145.41	隨著美元走軟，日圓兌美元昨天走強。日本央行總裁上田表示，如果通脹如預期加速，央行將加息，但並沒有任何預設的加息時間表。美元兌日圓昨日下跌0.26%，而日圓兌港元收於5.43水平。
		兌港元	5.3481 / 5.5524	
瑞士法郎	↑	兌美元	0.8355 / 0.8530	在中國宣布刺激措施後，美元兌主要貨幣走軟，瑞郎兌美元昨日走強。然而，8月瑞士消費者物價指數年比跌至1.1%，市場普遍預計瑞士央行將降息50個基點。美元兌瑞郎昨日下跌0.50%，而瑞郎兌港元收於9.22水平。
		兌港元	9.1343 / 9.3133	
新加坡元	↑	兌美元	1.2743 / 1.2999	昨天，新加坡元兌美元走強，因為美元在中國推出刺激措施後走軟，而美國公債殖利率因消費者信心疲軟和低於預期的商業狀況而下跌。美元兌新加坡元昨日下跌0.54%，而新加坡元兌港元收於6.06水平。
		兌港元	5.9927 / 6.1017	

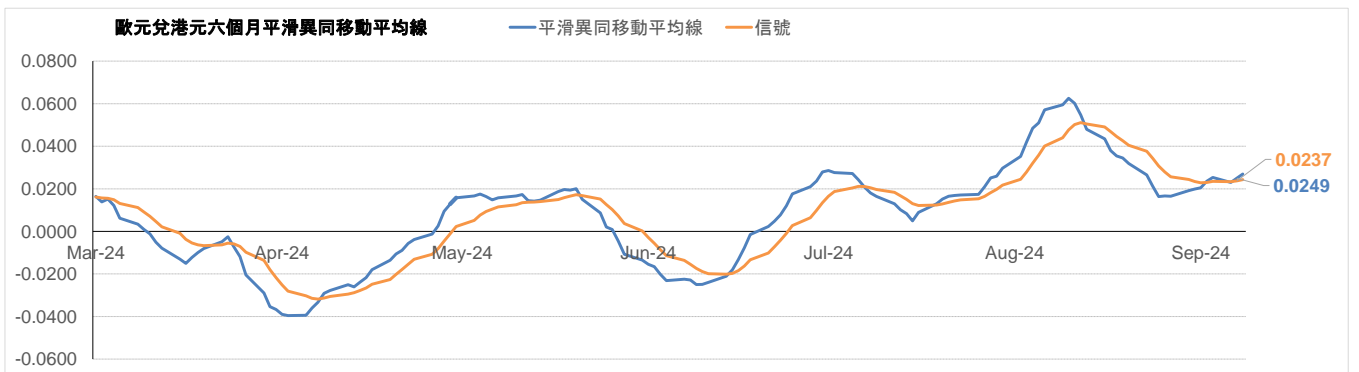
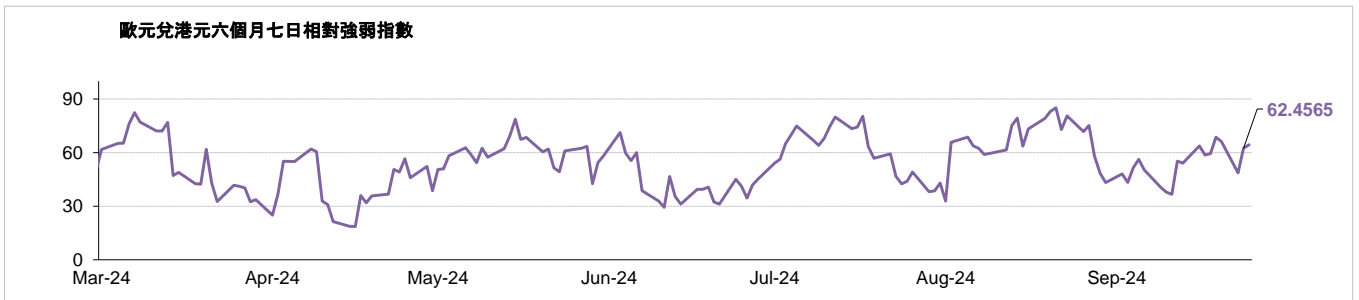
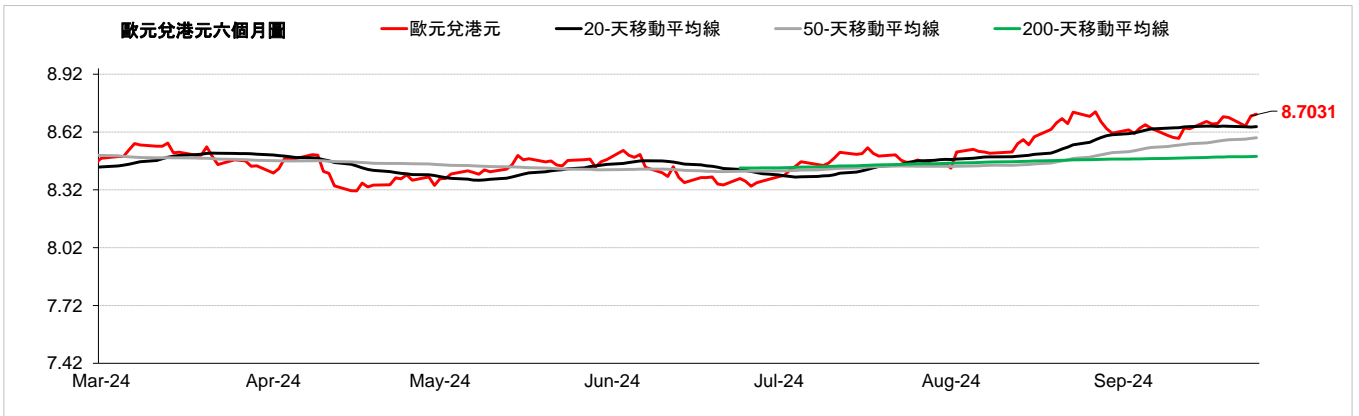
*現時的趨勢觀察只是根據歷史趨勢的技術分析，並不反映任何前瞻性的看法。現時的趨勢訊號是根據20天移動平均線及50天移動平均線產生。

↑	升勢，表示該貨幣兌美元的匯率走高
→	整固，表示該貨幣兌美元的匯率移動保持橫向
↓	跌勢，表示該貨幣兌美元的匯率走低

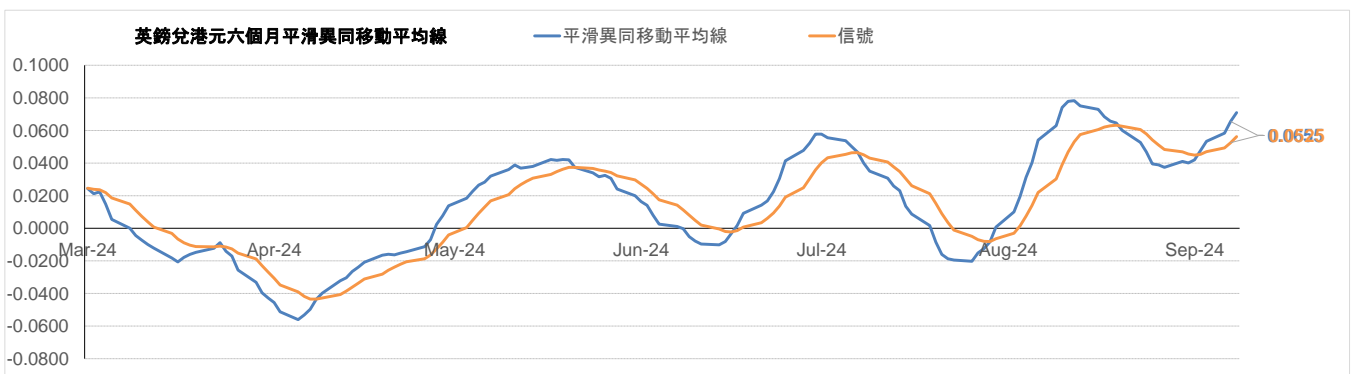
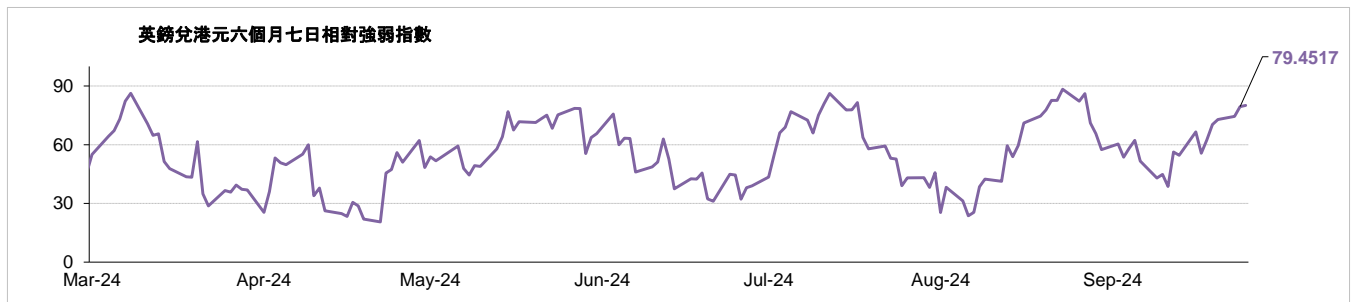
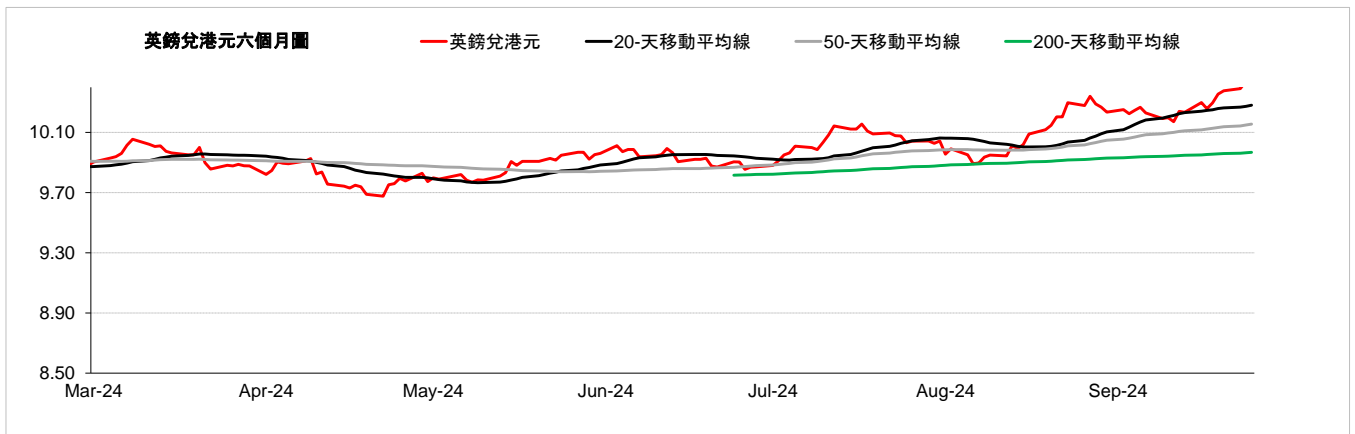
外匯速覽 - 澳元																									
貨幣	10秒概述	技術分析																							
澳元 	澳洲央行在9月份維持基準利率不變。澳洲央行公佈強硬政策結果，將利率維持在4.35%不變，澳元兌美元昨天上漲。中國宣布的大規模刺激方案亦幫助支撐了澳元。澳元兌美元昨天上漲0.79%，而澳元兌港元收於5.36水平。	<table border="1"> <thead> <tr> <th></th> <th>兌港元</th> <th>兌美元</th> </tr> </thead> <tbody> <tr> <td>9月25日</td> <td>5.3705</td> <td>0.6897</td> </tr> <tr> <td>每日升跌幅度</td> <td>0.76%</td> <td>0.78%</td> </tr> <tr> <td>最高</td> <td>5.3655</td> <td>0.6893</td> </tr> <tr> <td>最低</td> <td>5.3023</td> <td>0.6812</td> </tr> <tr> <td>支持位*</td> <td>5.2259</td> <td>0.6705</td> </tr> <tr> <td>阻力位*</td> <td>5.4395</td> <td>0.6993</td> </tr> </tbody> </table>		兌港元	兌美元	9月25日	5.3705	0.6897	每日升跌幅度	0.76%	0.78%	最高	5.3655	0.6893	最低	5.3023	0.6812	支持位*	5.2259	0.6705	阻力位*	5.4395	0.6993		
			兌港元	兌美元																					
9月25日	5.3705	0.6897																							
每日升跌幅度	0.76%	0.78%																							
最高	5.3655	0.6893																							
最低	5.3023	0.6812																							
支持位*	5.2259	0.6705																							
阻力位*	5.4395	0.6993																							
<table border="1"> <thead> <tr> <th>市場亮點</th> <th>趨勢線</th> <th>收盤價</th> </tr> </thead> <tbody> <tr> <td>(-) 澳洲第2季國內生產總值按年上升1%，低於上季的上升1.1%</td> <td>即期匯率</td> <td>5.3643</td> </tr> <tr> <td>(-) 澳洲8月失業率報4.2%，與上月相同</td> <td>20天移動平均線</td> <td>5.2657</td> </tr> <tr> <td>(-) 澳洲第2季消費物價指數按年上升1%，與上季相同</td> <td>50天移動平均線</td> <td>5.2075</td> </tr> <tr> <td></td> <td>200天移動平均線</td> <td>5.1755</td> </tr> <tr> <td></td> <td>相對強弱指數 (RSI)</td> <td>78.8622</td> </tr> <tr> <td></td> <td>平滑異同移動平均線 (MACD)</td> <td>0.0291</td> </tr> <tr> <td></td> <td>信號 (Signal)</td> <td>0.0190</td> </tr> </tbody> </table>	市場亮點	趨勢線	收盤價	(-) 澳洲第2季國內生產總值按年上升1%，低於上季的上升1.1%	即期匯率	5.3643	(-) 澳洲8月失業率報4.2%，與上月相同	20天移動平均線	5.2657	(-) 澳洲第2季消費物價指數按年上升1%，與上季相同	50天移動平均線	5.2075		200天移動平均線	5.1755		相對強弱指數 (RSI)	78.8622		平滑異同移動平均線 (MACD)	0.0291		信號 (Signal)	0.0190	
市場亮點	趨勢線	收盤價																							
(-) 澳洲第2季國內生產總值按年上升1%，低於上季的上升1.1%	即期匯率	5.3643																							
(-) 澳洲8月失業率報4.2%，與上月相同	20天移動平均線	5.2657																							
(-) 澳洲第2季消費物價指數按年上升1%，與上季相同	50天移動平均線	5.2075																							
	200天移動平均線	5.1755																							
	相對強弱指數 (RSI)	78.8622																							
	平滑異同移動平均線 (MACD)	0.0291																							
	信號 (Signal)	0.0190																							



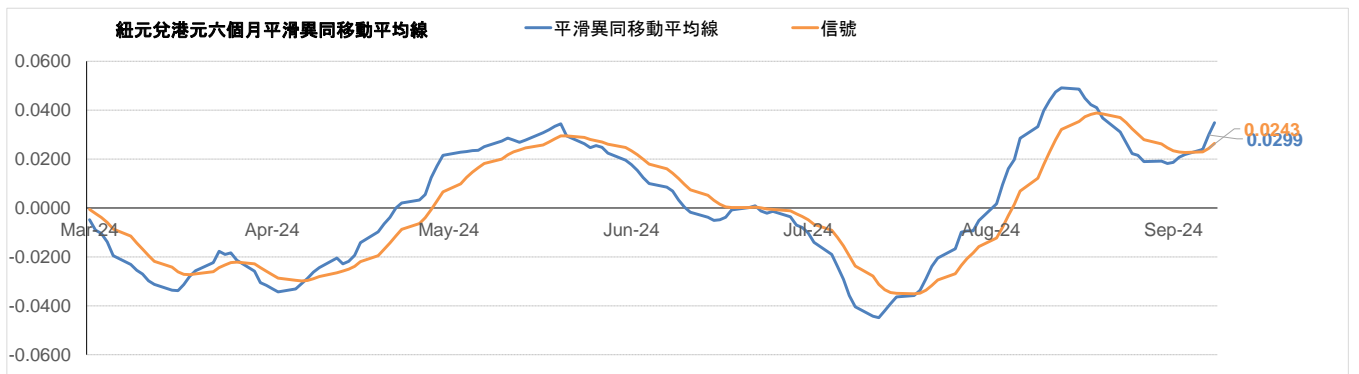
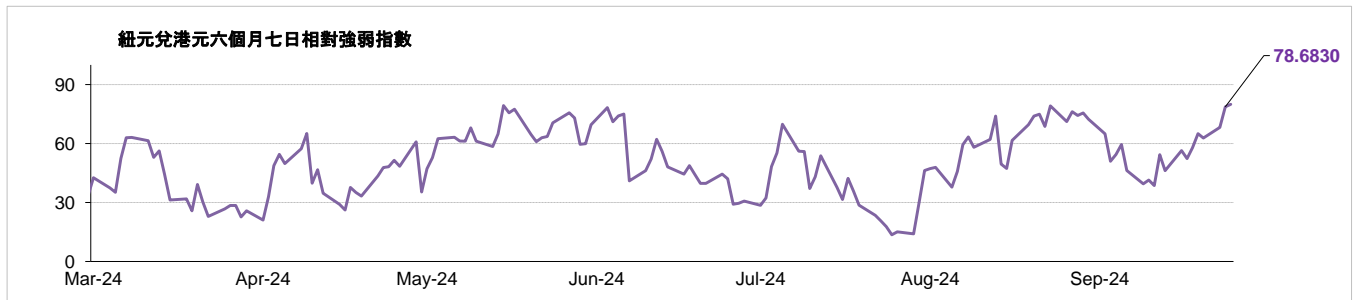
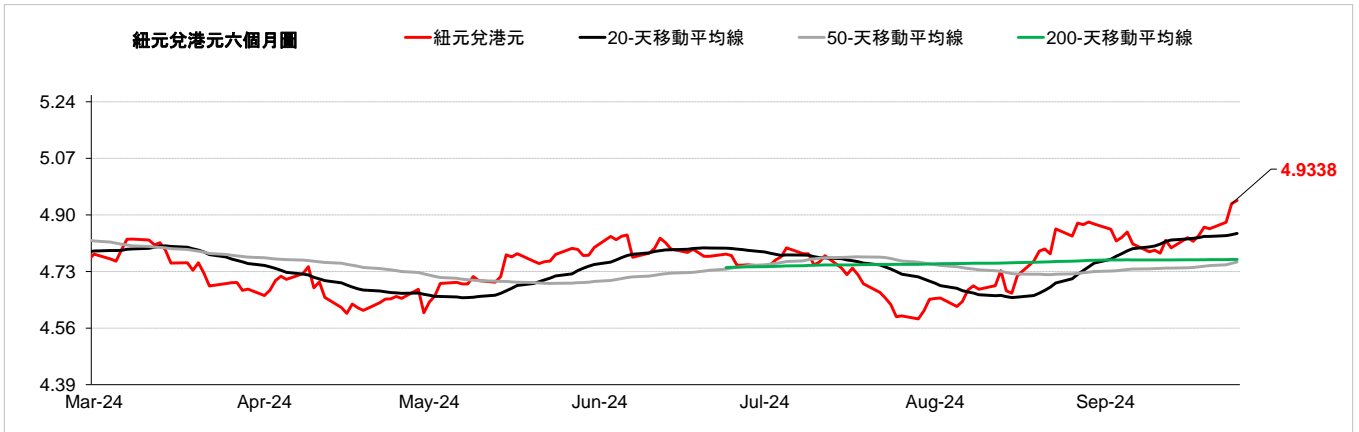
外匯速覽 - 歐元																									
貨幣	10秒概述	技術分析																							
歐元 	歐洲央行在9月份下調基準利率。歐元兌美元昨日走強，因中國宣布刺激措施後，市場風險情緒有所改善，但歐元漲幅因德國和法國的經濟數據而受到限制。歐元兌美元昨日上漲0.62%，而歐元兌港元收於8.70水平。	<table border="1"> <thead> <tr> <th></th> <th>兌港元</th> <th>兌美元</th> </tr> </thead> <tbody> <tr> <td>9月25日</td> <td>8.7145</td> <td>1.1193</td> </tr> <tr> <td>每日升跌幅度:</td> <td>0.60%</td> <td>0.61%</td> </tr> <tr> <td>最高</td> <td>8.7037</td> <td>1.1180</td> </tr> <tr> <td>最低</td> <td>8.6424</td> <td>1.1101</td> </tr> <tr> <td>支持位*</td> <td>8.6164</td> <td>1.1056</td> </tr> <tr> <td>阻力位*</td> <td>8.7531</td> <td>1.1248</td> </tr> </tbody> </table>		兌港元	兌美元	9月25日	8.7145	1.1193	每日升跌幅度:	0.60%	0.61%	最高	8.7037	1.1180	最低	8.6424	1.1101	支持位*	8.6164	1.1056	阻力位*	8.7531	1.1248		
			兌港元	兌美元																					
9月25日	8.7145	1.1193																							
每日升跌幅度:	0.60%	0.61%																							
最高	8.7037	1.1180																							
最低	8.6424	1.1101																							
支持位*	8.6164	1.1056																							
阻力位*	8.7531	1.1248																							
<table border="1"> <thead> <tr> <th>市場亮點</th> <th>趨勢線</th> <th>收盤價</th> </tr> </thead> <tbody> <tr> <td>(-) 歐元區8月消費物價指數按年上升2.2%，與上月相同</td> <td>即期匯率</td> <td>8.7031</td> </tr> <tr> <td>(-) 德國9月製造業採購經理指數報40.3，低於上月的42.4</td> <td>20天移動平均線</td> <td>8.6477</td> </tr> <tr> <td>(-) 德國9月商業景氣指數報85.4，低於上月的86.6</td> <td>50天移動平均線</td> <td>8.5903</td> </tr> <tr> <td></td> <td>200天移動平均線</td> <td>8.4938</td> </tr> <tr> <td></td> <td>相對強弱指數 (RSI)</td> <td>62.4565</td> </tr> <tr> <td></td> <td>平滑異同移動平均線 (MACD)</td> <td>0.0249</td> </tr> <tr> <td></td> <td>信號 (Signal)</td> <td>0.0237</td> </tr> </tbody> </table>	市場亮點	趨勢線	收盤價	(-) 歐元區8月消費物價指數按年上升2.2%，與上月相同	即期匯率	8.7031	(-) 德國9月製造業採購經理指數報40.3，低於上月的42.4	20天移動平均線	8.6477	(-) 德國9月商業景氣指數報85.4，低於上月的86.6	50天移動平均線	8.5903		200天移動平均線	8.4938		相對強弱指數 (RSI)	62.4565		平滑異同移動平均線 (MACD)	0.0249		信號 (Signal)	0.0237	
市場亮點	趨勢線	收盤價																							
(-) 歐元區8月消費物價指數按年上升2.2%，與上月相同	即期匯率	8.7031																							
(-) 德國9月製造業採購經理指數報40.3，低於上月的42.4	20天移動平均線	8.6477																							
(-) 德國9月商業景氣指數報85.4，低於上月的86.6	50天移動平均線	8.5903																							
	200天移動平均線	8.4938																							
	相對強弱指數 (RSI)	62.4565																							
	平滑異同移動平均線 (MACD)	0.0249																							
	信號 (Signal)	0.0237																							



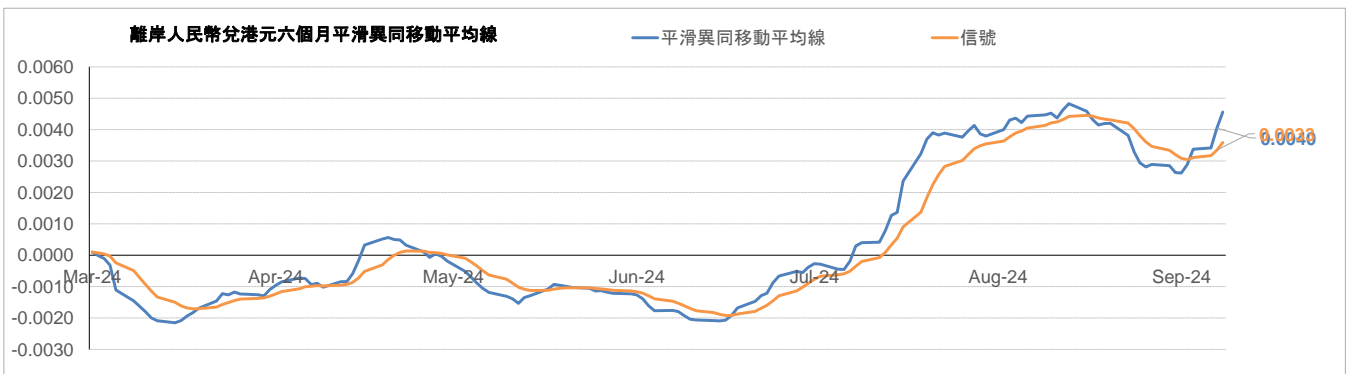
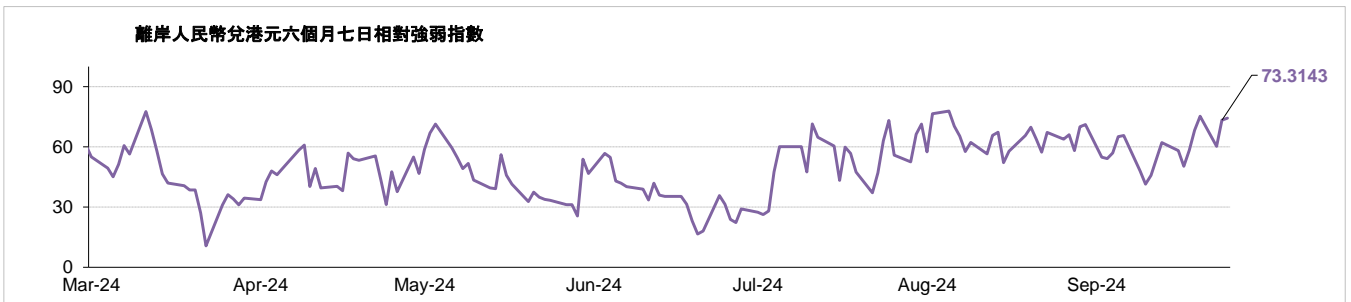
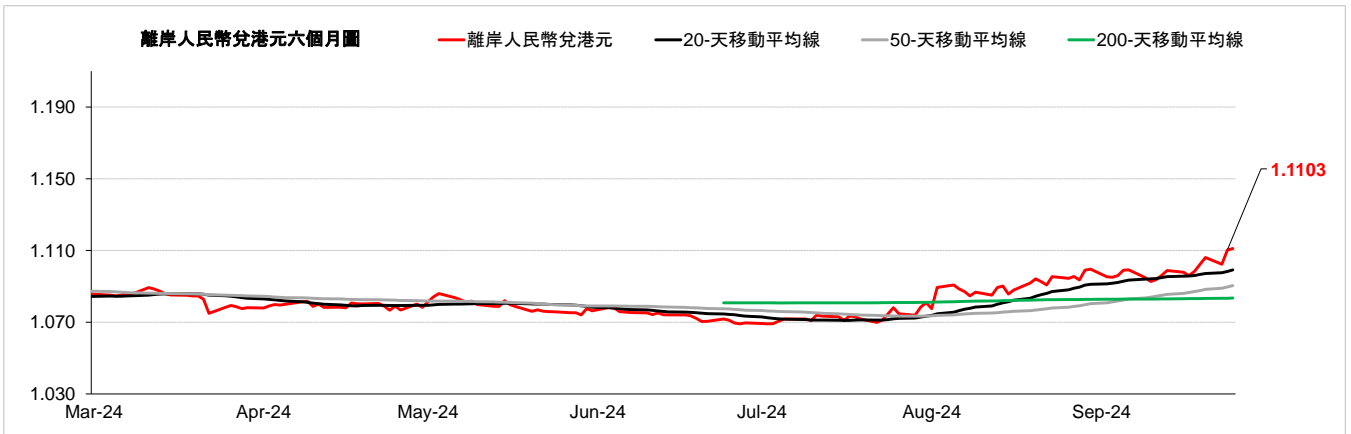
外匯速覽 - 英鎊																									
貨幣	10秒概述	技術分析																							
英鎊 ↑	英國央行在9月份維持基準利率不變。由於市場對英國央行寬鬆政策的預期，英鎊兌美元昨天上漲，觸及30個月新高。而美國央行消費者信心因勞動市場疲軟而下跌，導致美元走低。英鎊兌美元昨日上漲0.49%，而英鎊兌港元收於10.44水平。	<table border="1"> <thead> <tr> <th></th> <th>兌港元</th> <th>兌美元</th> </tr> </thead> <tbody> <tr> <td>9月25日</td> <td>10.4490</td> <td>1.3422</td> </tr> <tr> <td>每日升跌幅度</td> <td>0.48%</td> <td>0.49%</td> </tr> <tr> <td>最高</td> <td>10.4429</td> <td>1.3415</td> </tr> <tr> <td>最低</td> <td>10.3749</td> <td>1.3329</td> </tr> <tr> <td>支持位*</td> <td>10.2349</td> <td>1.3131</td> </tr> <tr> <td>阻力位*</td> <td>10.5490</td> <td>1.3561</td> </tr> </tbody> </table>		兌港元	兌美元	9月25日	10.4490	1.3422	每日升跌幅度	0.48%	0.49%	最高	10.4429	1.3415	最低	10.3749	1.3329	支持位*	10.2349	1.3131	阻力位*	10.5490	1.3561		
			兌港元	兌美元																					
9月25日	10.4490	1.3422																							
每日升跌幅度	0.48%	0.49%																							
最高	10.4429	1.3415																							
最低	10.3749	1.3329																							
支持位*	10.2349	1.3131																							
阻力位*	10.5490	1.3561																							
<table border="1"> <thead> <tr> <th>市場亮點</th> <th>趨勢線</th> <th>收盤價</th> </tr> </thead> <tbody> <tr> <td>(+) 英國8月消費物價指數按年上升0.3%，高於上月的上升-0.2%</td> <td>即期匯率</td> <td>10.4406</td> </tr> <tr> <td>(-) 英國截至7月的3個月ILO失業率報報4.1%</td> <td>20天移動平均線</td> <td>10.2809</td> </tr> <tr> <td>(-) 英國8月全國房屋價格指數 按年報2.4%</td> <td>50天移動平均線</td> <td>10.1552</td> </tr> <tr> <td></td> <td>200天移動平均線</td> <td>9.9676</td> </tr> <tr> <td></td> <td>相對強弱指數 (RSI)</td> <td>79.4517</td> </tr> <tr> <td></td> <td>平滑異同移動平均線 (MACD)</td> <td>0.0655</td> </tr> <tr> <td></td> <td>信號 (Signal)</td> <td>0.0525</td> </tr> </tbody> </table>	市場亮點	趨勢線	收盤價	(+) 英國8月消費物價指數按年上升0.3%，高於上月的上升-0.2%	即期匯率	10.4406	(-) 英國截至7月的3個月ILO失業率報報4.1%	20天移動平均線	10.2809	(-) 英國8月全國房屋價格指數 按年報2.4%	50天移動平均線	10.1552		200天移動平均線	9.9676		相對強弱指數 (RSI)	79.4517		平滑異同移動平均線 (MACD)	0.0655		信號 (Signal)	0.0525	
市場亮點	趨勢線	收盤價																							
(+) 英國8月消費物價指數按年上升0.3%，高於上月的上升-0.2%	即期匯率	10.4406																							
(-) 英國截至7月的3個月ILO失業率報報4.1%	20天移動平均線	10.2809																							
(-) 英國8月全國房屋價格指數 按年報2.4%	50天移動平均線	10.1552																							
	200天移動平均線	9.9676																							
	相對強弱指數 (RSI)	79.4517																							
	平滑異同移動平均線 (MACD)	0.0655																							
	信號 (Signal)	0.0525																							



外匯速覽 - 紐元																									
貨幣	10秒概述	技術分析																							
紐元 ↑	新西蘭央行在8月份下調基準利率。由於美聯署講話鴿派，風險情緒升溫，紐元兌美元昨天上漲。除了中國宣布的大規模刺激計劃外，家庭支出和房地產需求的增加亦有助於推動紐元走高。紐元兌美元昨日上漲1.16%，而紐元兌港元收於4.93水平。	<table border="1"> <thead> <tr> <th></th> <th>兌港元</th> <th>兌美元</th> </tr> </thead> <tbody> <tr> <td>9月25日</td> <td>4.9439</td> <td>0.6349</td> </tr> <tr> <td>每日升跌幅度</td> <td>1.15%</td> <td>1.17%</td> </tr> <tr> <td>最高</td> <td>4.9367</td> <td>0.6342</td> </tr> <tr> <td>最低</td> <td>4.8702</td> <td>0.6257</td> </tr> <tr> <td>支持位*</td> <td>4.8148</td> <td>0.6177</td> </tr> <tr> <td>阻力位*</td> <td>4.9991</td> <td>0.6426</td> </tr> </tbody> </table>		兌港元	兌美元	9月25日	4.9439	0.6349	每日升跌幅度	1.15%	1.17%	最高	4.9367	0.6342	最低	4.8702	0.6257	支持位*	4.8148	0.6177	阻力位*	4.9991	0.6426		
			兌港元	兌美元																					
9月25日	4.9439	0.6349																							
每日升跌幅度	1.15%	1.17%																							
最高	4.9367	0.6342																							
最低	4.8702	0.6257																							
支持位*	4.8148	0.6177																							
阻力位*	4.9991	0.6426																							
<table border="1"> <thead> <tr> <th>市場亮點</th> <th>趨勢線</th> <th>收盤價</th> </tr> </thead> <tbody> <tr> <td>(+) 新西蘭第2季國內生產總值按年上升-0.5%，高於上季的上升0.3%</td> <td>即期匯率</td> <td>4.9338</td> </tr> <tr> <td>(-) 新西蘭第2季消費物價指數按年報3.3%</td> <td>20天移動平均線</td> <td>4.8442</td> </tr> <tr> <td>(-) 新西蘭第2季失業率報4.6%，高於上季的4.3%</td> <td>50天移動平均線</td> <td>4.7587</td> </tr> <tr> <td></td> <td>200天移動平均線</td> <td>4.7663</td> </tr> <tr> <td></td> <td>相對強弱指數 (RSI)</td> <td>78.6830</td> </tr> <tr> <td></td> <td>平滑異同移動平均線 (MACD)</td> <td>0.0299</td> </tr> <tr> <td></td> <td>信號 (Signal)</td> <td>0.0243</td> </tr> </tbody> </table>	市場亮點	趨勢線	收盤價	(+) 新西蘭第2季國內生產總值按年上升-0.5%，高於上季的上升0.3%	即期匯率	4.9338	(-) 新西蘭第2季消費物價指數按年報3.3%	20天移動平均線	4.8442	(-) 新西蘭第2季失業率報4.6%，高於上季的4.3%	50天移動平均線	4.7587		200天移動平均線	4.7663		相對強弱指數 (RSI)	78.6830		平滑異同移動平均線 (MACD)	0.0299		信號 (Signal)	0.0243	
市場亮點	趨勢線	收盤價																							
(+) 新西蘭第2季國內生產總值按年上升-0.5%，高於上季的上升0.3%	即期匯率	4.9338																							
(-) 新西蘭第2季消費物價指數按年報3.3%	20天移動平均線	4.8442																							
(-) 新西蘭第2季失業率報4.6%，高於上季的4.3%	50天移動平均線	4.7587																							
	200天移動平均線	4.7663																							
	相對強弱指數 (RSI)	78.6830																							
	平滑異同移動平均線 (MACD)	0.0299																							
	信號 (Signal)	0.0243																							

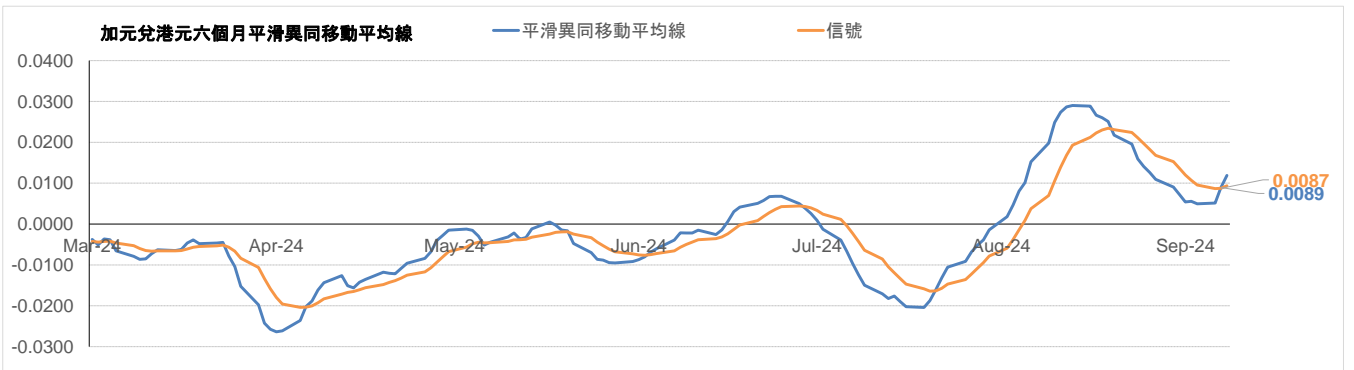
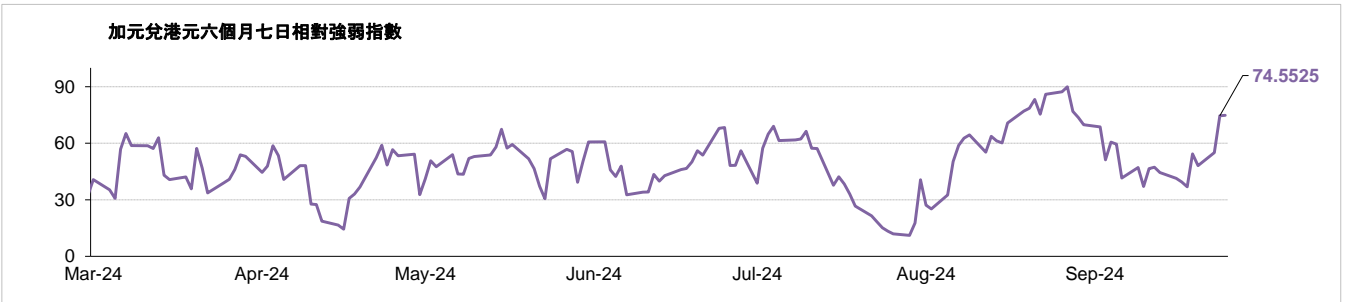
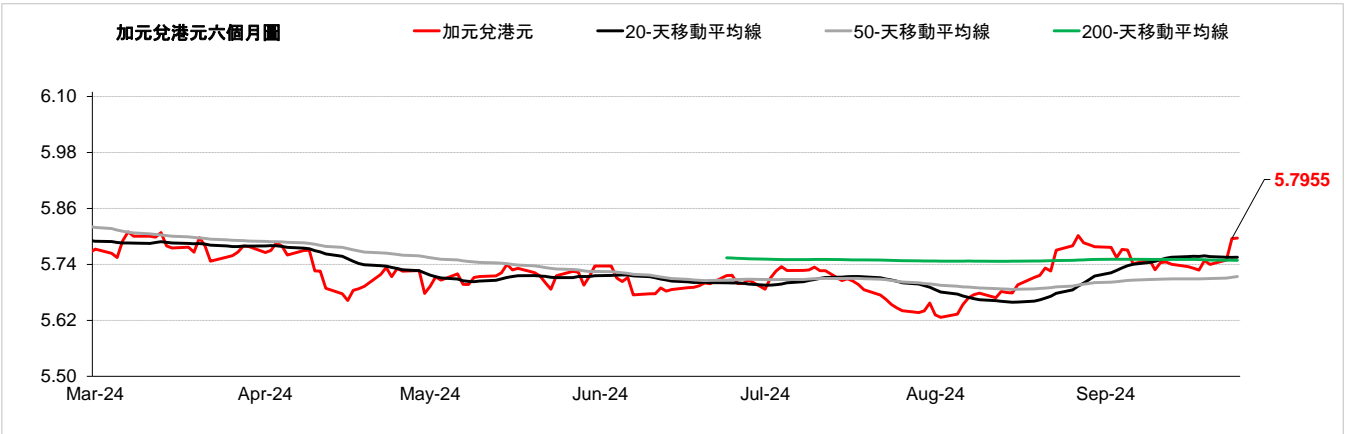


外匯速覽 - 離岸人民幣				
貨幣	10秒概述	技術分析		
離岸人民幣	人民幣兌美元昨日上漲，在央行公佈新的刺激措施後，離岸人民幣兌美元觸及16個月新高，而美元在疲軟的消費者數據後延續跌勢。美元兌離岸人民幣昨日下跌0.70%，而離岸人民幣兌港元收於1.11水平。	9月25日	兌港元	美元兌
		每日升跌幅度	0.73%	-0.71%
↑		最高	1.1106	7.0695
		最低	1.1013	7.0079
		支持位*	1.0975	6.9574
		阻力位*	1.1178	7.0994
市場亮點		趨勢線	收盤價	
(-) 中國第2季國內生產總值按年上升4.7%，低於上季的上升5.3% (-) 中國8月消費物價指數按年報0.6% (-) 中國8月財新製造業採購經理指數報 49.1 (-) 中國8月工業生產按年上升4.5%，低於上月的上升5.1%		即期匯率 20天移動平均線 50天移動平均線 200天移動平均線 相對強弱指數 (RSI) 平滑異同移動平均線 (MACD) 信號 (Signal)	1.1103 1.0992 1.0904 1.0835 73.3143 0.0040 0.0033	

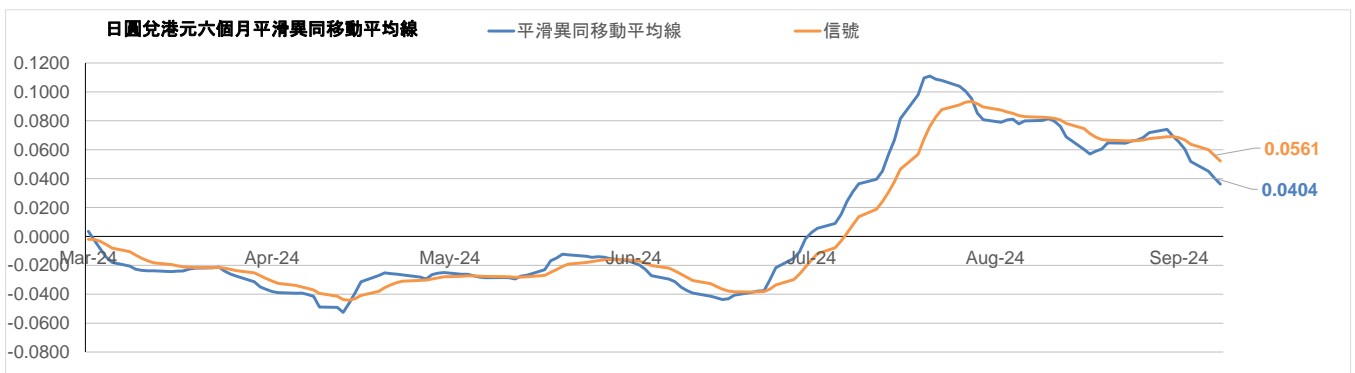
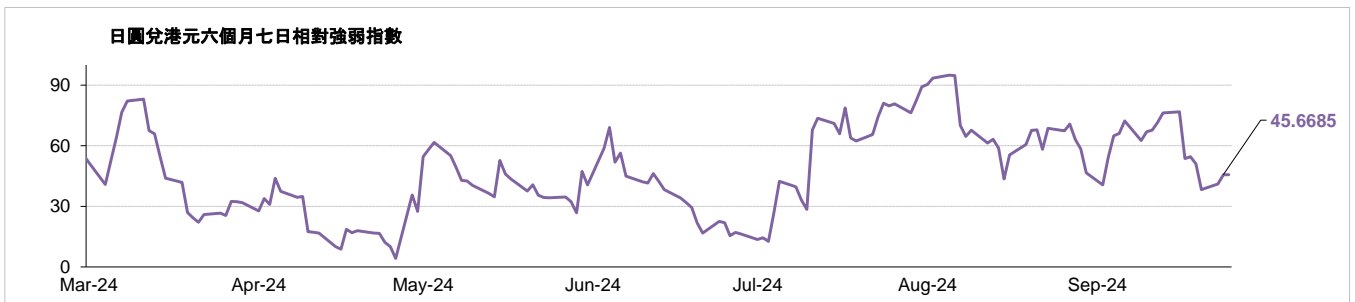
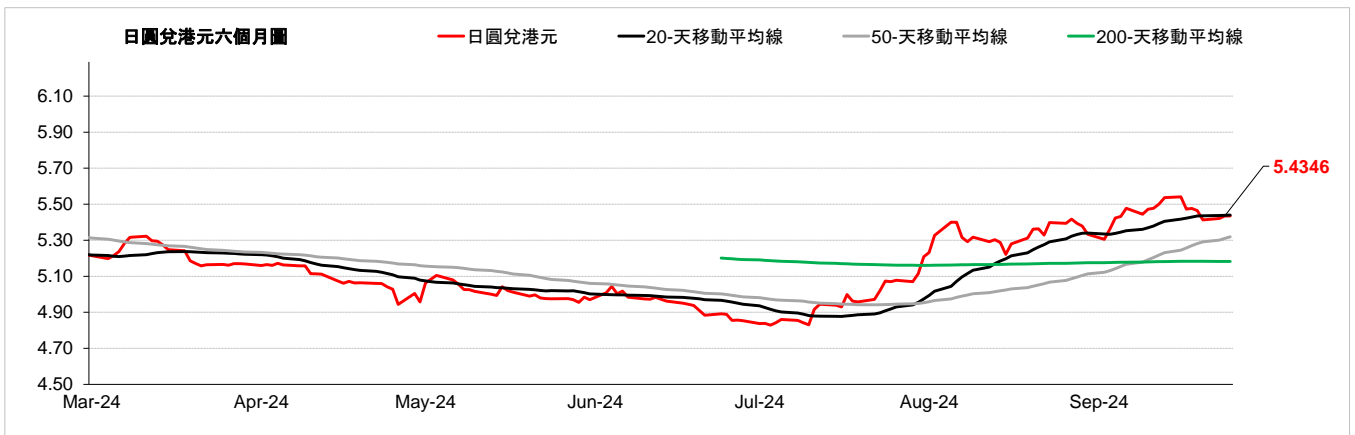


外匯速覽 - 加元

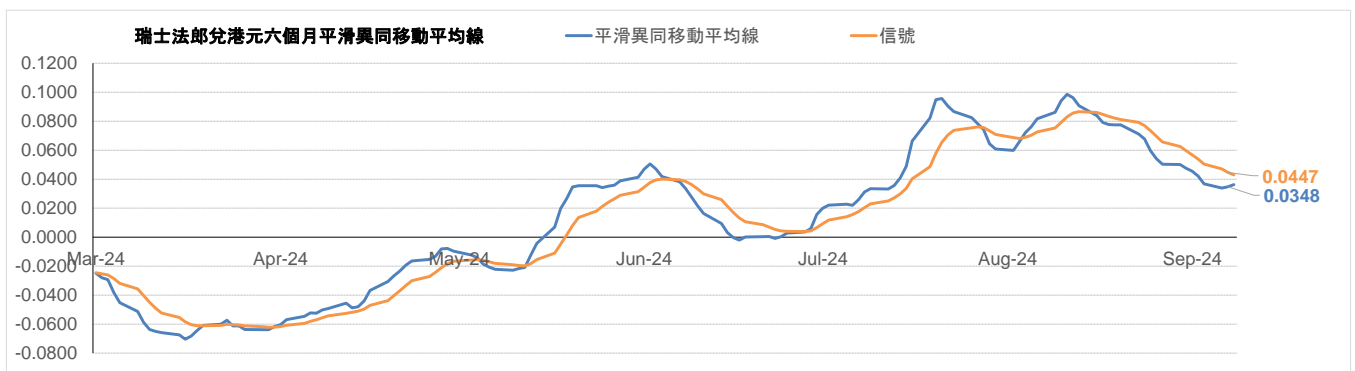
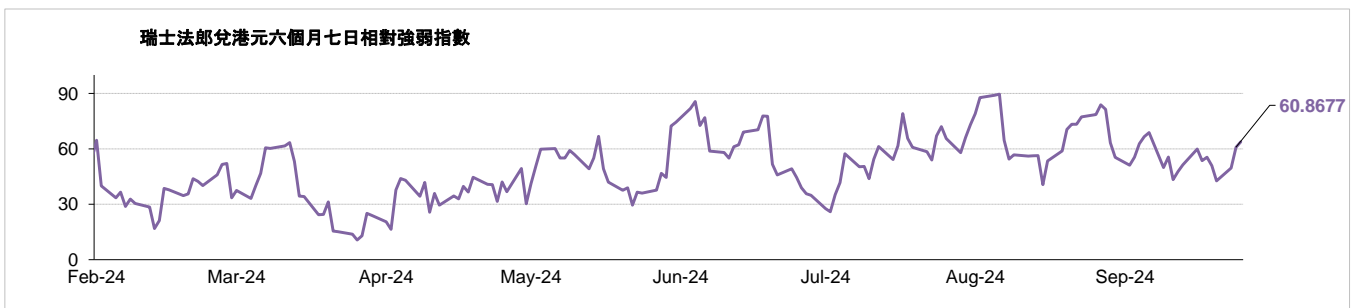
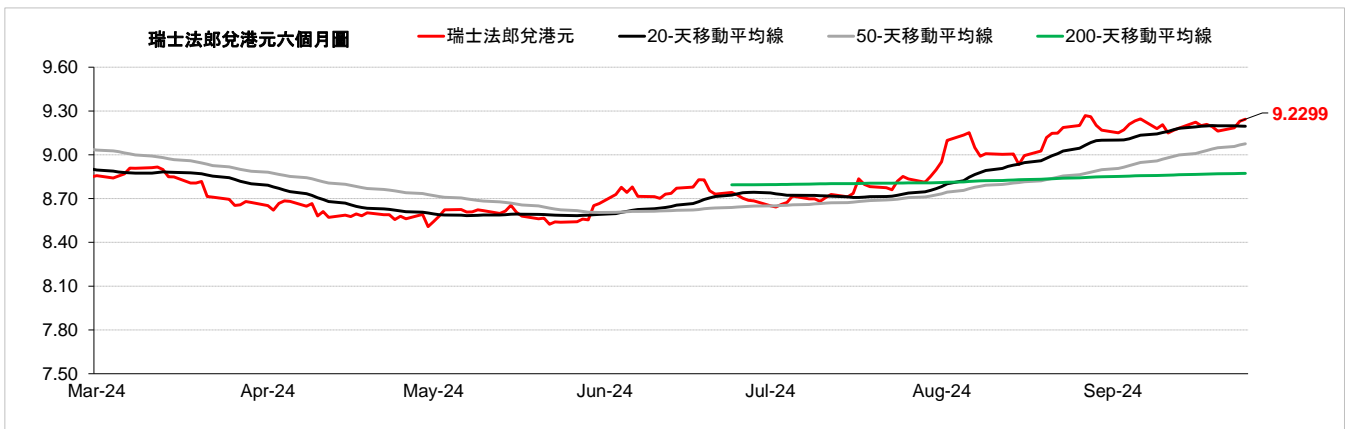
貨幣	10秒概述	技術分析		
加元	加拿大央行在9月份下調基準利率。昨天，加元兌美元走強，升至近四週高位，此前中國推出了一系列刺激經濟成長的措施，幫助油價上漲超過2%，支持了加元。美元兌加元昨日下跌0.81%，而加元兌港元收於5.79水平。	兌港元	美元兌	
		9月25日	5.7987	1.3421
↗		每日升跌幅度	0.80%	-0.81%
		最高	5.7958	1.3541
		最低	5.7491	1.3428
		支持位*	5.7375	1.3350
		阻力位*	5.8265	1.3579
市場亮點		趨勢線	收盤價	
(+) 加拿大第2季國內生產總值按年上升0.91%，高於上月的上升0.53% (-) 加拿大8月消費物價指數按年報2% (-) 加拿大8月失業率報 6.6% (-) 加拿大8月製造業採購經理指數報 49.5		即期匯率	5.7955	
		20天移動平均線	5.7554	
		50天移動平均線	5.7141	
		200天移動平均線	5.7486	
		相對強弱指數 (RSI)	74.5525	
		平滑異同移動平均線 (MACD)	0.0089	
		信號 (Signal)	0.0087	



外匯速覽 - 日圓																									
貨幣	10秒概述	技術分析																							
日圓 ↗	日本央行在9月份維持基準利率不變。隨着美元走軟，日圓兌美元昨天走強。日本央行總裁上田表示，如果通膨如預期加速，央行將加息，但並沒有任何預設的加息時間表。美元兌日圓昨日下跌0.26%，而日圓兌港元收於5.43水平。	<table border="1"> <thead> <tr> <th></th> <th>兌港元</th> <th>美元兌</th> </tr> </thead> <tbody> <tr> <td>9月25日</td> <td>5.4400</td> <td>143.20</td> </tr> <tr> <td>每日升跌幅度</td> <td>0.25%</td> <td>-0.27%</td> </tr> <tr> <td>最高</td> <td>5.4388</td> <td>144.68</td> </tr> <tr> <td>最低</td> <td>5.3793</td> <td>143.11</td> </tr> <tr> <td>支持位*</td> <td>5.3481</td> <td>140.29</td> </tr> <tr> <td>阻力位*</td> <td>5.5524</td> <td>145.41</td> </tr> </tbody> </table>		兌港元	美元兌	9月25日	5.4400	143.20	每日升跌幅度	0.25%	-0.27%	最高	5.4388	144.68	最低	5.3793	143.11	支持位*	5.3481	140.29	阻力位*	5.5524	145.41		
			兌港元	美元兌																					
9月25日	5.4400	143.20																							
每日升跌幅度	0.25%	-0.27%																							
最高	5.4388	144.68																							
最低	5.3793	143.11																							
支持位*	5.3481	140.29																							
阻力位*	5.5524	145.41																							
<table border="1"> <thead> <tr> <th>市場亮點</th> <th>趨勢線</th> <th>收盤價</th> </tr> </thead> <tbody> <tr> <td>(+) 日本第2季國內生產總值按年上升3.1%，高於上季的上升2.9%</td> <td>即期匯率</td> <td>5.4346</td> </tr> <tr> <td>(+) 日本8月全國消費者物價指數(新鮮食品外)按年上升2.8%，高於上月的上升2.7%</td> <td>20天移動平均線</td> <td>5.4401</td> </tr> <tr> <td>(-) 日本9月製造業採購經理指數為49.6，低於上月的49.8</td> <td>50天移動平均線</td> <td>5.3193</td> </tr> <tr> <td></td> <td>200天移動平均線</td> <td>5.1828</td> </tr> <tr> <td></td> <td>相對強弱指數 (RSI)</td> <td>45.6685</td> </tr> <tr> <td></td> <td>平滑異同移動平均線 (MACD)</td> <td>0.0404</td> </tr> <tr> <td></td> <td>信號 (Signal)</td> <td>0.0561</td> </tr> </tbody> </table>	市場亮點	趨勢線	收盤價	(+) 日本第2季國內生產總值按年上升3.1%，高於上季的上升2.9%	即期匯率	5.4346	(+) 日本8月全國消費者物價指數(新鮮食品外)按年上升2.8%，高於上月的上升2.7%	20天移動平均線	5.4401	(-) 日本9月製造業採購經理指數為49.6，低於上月的49.8	50天移動平均線	5.3193		200天移動平均線	5.1828		相對強弱指數 (RSI)	45.6685		平滑異同移動平均線 (MACD)	0.0404		信號 (Signal)	0.0561	
市場亮點	趨勢線	收盤價																							
(+) 日本第2季國內生產總值按年上升3.1%，高於上季的上升2.9%	即期匯率	5.4346																							
(+) 日本8月全國消費者物價指數(新鮮食品外)按年上升2.8%，高於上月的上升2.7%	20天移動平均線	5.4401																							
(-) 日本9月製造業採購經理指數為49.6，低於上月的49.8	50天移動平均線	5.3193																							
	200天移動平均線	5.1828																							
	相對強弱指數 (RSI)	45.6685																							
	平滑異同移動平均線 (MACD)	0.0404																							
	信號 (Signal)	0.0561																							

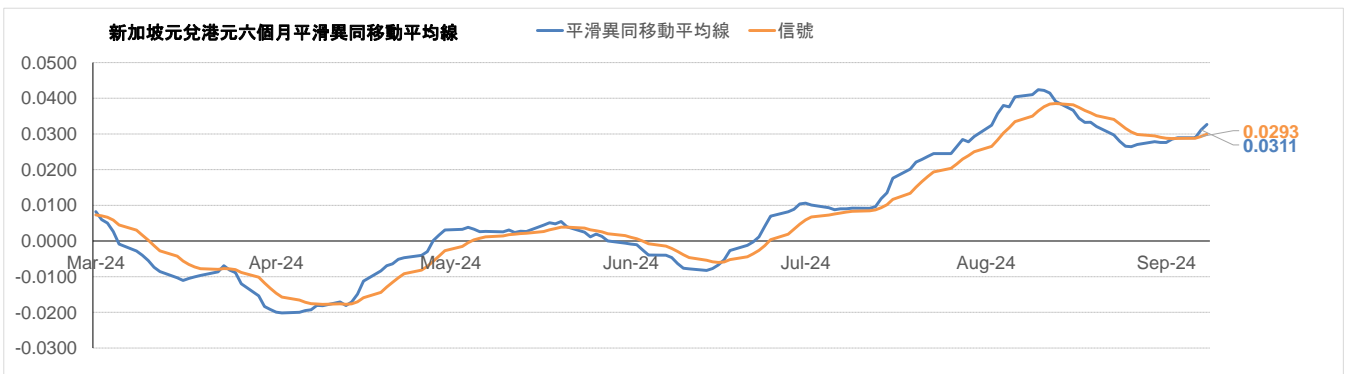
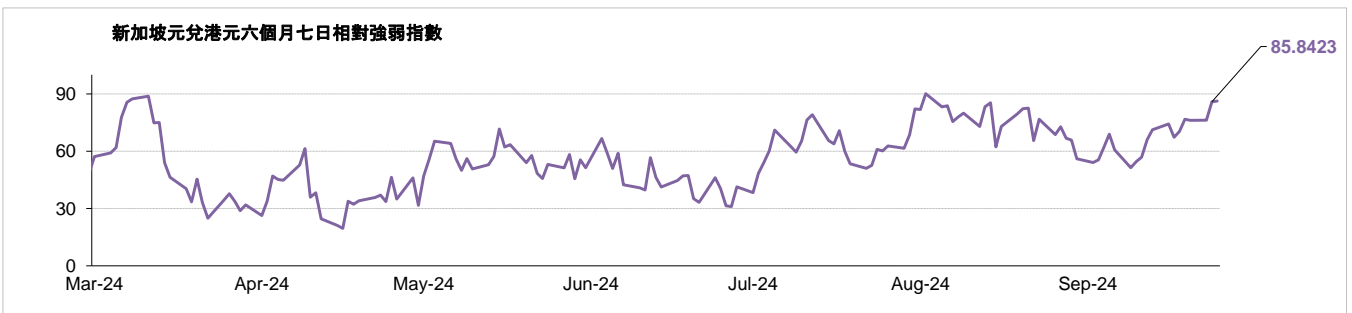
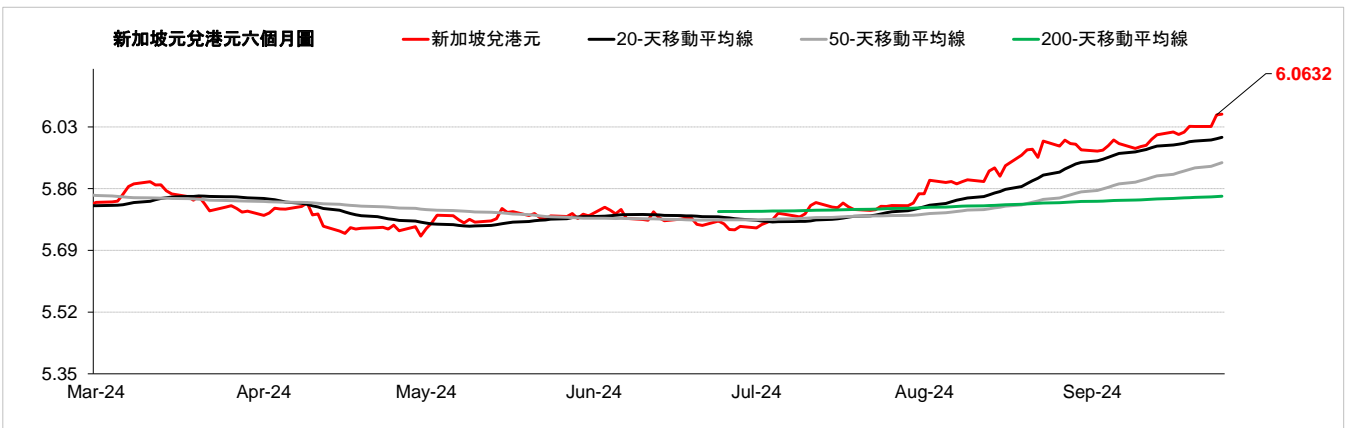


外匯速覽 - 瑞士法郎																										
貨幣	10秒概述	技術分析																								
瑞士法郎 	瑞士央行在6月份下調基準利率。在中國宣布刺激措施後，美元兌主要貨幣走軟，瑞郎兌美元昨日走強。然而，8月瑞士消費者物價指數年比跌至1.1%，市場普遍預計瑞士央行將降息50個基點。美元兌瑞郎昨日下跌0.50%，而瑞郎兌港元收於9.22水平。	<table border="1"> <thead> <tr> <th></th> <th>兌港元</th> <th>美元兌</th> </tr> </thead> <tbody> <tr> <td>9月25日</td> <td>9.2462</td> <td>0.8416</td> </tr> <tr> <td>每日升跌幅度</td> <td>0.49%</td> <td>-0.50%</td> </tr> <tr> <td>最高</td> <td>9.2326</td> <td>0.8490</td> </tr> <tr> <td>最低</td> <td>9.1647</td> <td>0.8428</td> </tr> <tr> <td>支持位*</td> <td>9.1343</td> <td>0.8355</td> </tr> <tr> <td>阻力位*</td> <td>9.3133</td> <td>0.8530</td> </tr> </tbody> </table>		兌港元	美元兌	9月25日	9.2462	0.8416	每日升跌幅度	0.49%	-0.50%	最高	9.2326	0.8490	最低	9.1647	0.8428	支持位*	9.1343	0.8355	阻力位*	9.3133	0.8530			
			兌港元	美元兌																						
9月25日	9.2462	0.8416																								
每日升跌幅度	0.49%	-0.50%																								
最高	9.2326	0.8490																								
最低	9.1647	0.8428																								
支持位*	9.1343	0.8355																								
阻力位*	9.3133	0.8530																								
	<table border="1"> <thead> <tr> <th>市場亮點</th> <th>趨勢線</th> <th>收盤價</th> </tr> </thead> <tbody> <tr> <td>(+) 瑞士第2季國內生產總值按年上升1.8%，高於上季的上升0.6%</td> <td>即期匯率</td> <td>9.2299</td> </tr> <tr> <td>(-) 瑞士8月消費物價指數按年報1.1%</td> <td>20天移動平均線</td> <td>9.1954</td> </tr> <tr> <td>(-) 瑞士8月失業率報2.5%</td> <td>50天移動平均線</td> <td>9.0753</td> </tr> <tr> <td>(-) 瑞士8月外匯儲備報693827M</td> <td>200天移動平均線</td> <td>8.8726</td> </tr> <tr> <td></td> <td>相對強弱指數 (RSI)</td> <td>60.8677</td> </tr> <tr> <td></td> <td>平滑異同移動平均線 (MACD)</td> <td>0.0348</td> </tr> <tr> <td></td> <td>信號 (Signal)</td> <td>0.0447</td> </tr> </tbody> </table>	市場亮點	趨勢線	收盤價	(+) 瑞士第2季國內生產總值按年上升1.8%，高於上季的上升0.6%	即期匯率	9.2299	(-) 瑞士8月消費物價指數按年報1.1%	20天移動平均線	9.1954	(-) 瑞士8月失業率報2.5%	50天移動平均線	9.0753	(-) 瑞士8月外匯儲備報693827M	200天移動平均線	8.8726		相對強弱指數 (RSI)	60.8677		平滑異同移動平均線 (MACD)	0.0348		信號 (Signal)	0.0447	
市場亮點	趨勢線	收盤價																								
(+) 瑞士第2季國內生產總值按年上升1.8%，高於上季的上升0.6%	即期匯率	9.2299																								
(-) 瑞士8月消費物價指數按年報1.1%	20天移動平均線	9.1954																								
(-) 瑞士8月失業率報2.5%	50天移動平均線	9.0753																								
(-) 瑞士8月外匯儲備報693827M	200天移動平均線	8.8726																								
	相對強弱指數 (RSI)	60.8677																								
	平滑異同移動平均線 (MACD)	0.0348																								
	信號 (Signal)	0.0447																								



外匯速覽 - 新加坡元

貨幣	10秒概述	技術分析		
新加坡元	昨天，新加坡元兌美元走強，因為美元在中國推出刺激措施後走軟，而美國公債殖利率因消費者信心疲軟和低於預期的商業狀況而下跌。美元兌新加坡元昨日下跌0.54%，而新加坡元兌港元收於6.06水平。	9月25日	6.0662	1.2829
		每日升跌幅度	0.53%	-0.53%
↑		最高	6.0660	1.2918
		最低	6.0246	1.2827
		支持位*	5.9927	1.2743
		阻力位*	6.1017	1.2999
市場亮點		趨勢線	收盤價	
(-) 新加坡8月消費物價指數按年上升2.2%，低於上月的上升2.4% (-) 新加坡第2季失業率報2%，與上季相同 (-) 新加坡8月非石油本土出口數字按年上升10.7%，低於上月的上升15.7%		即期匯率 20 天移動平均線 50 天移動平均線 200 天移動平均線 相對強弱指數 (RSI) 平滑異同移動平均線 (MACD) 信號 (Signal)	6.0632 6.0014 5.9317 5.8391 85.8423 0.0311 0.0293	



請注意, 所有圖表的主要來源是路孚特 (Refinitiv) 2024年9月25日 上午9:30以前

術語:

支持位: 是一貨幣價格水平, 當價格下跌至這水平時找到支持, 即通常被市場參與者視為具有投資價值, 開始重新推動價格上升的價格水平。

阻力位: 是一貨幣價格水平, 當價格上升至這水平時遇到阻力, 即市場參與者傾向於認為這是最高價格水平, 這個價格水平會阻止價格繼續上升。

在「每日外匯快訊」報告中, 我們使用「支點pivot points」來確定支持位及阻力位, 該數值將會考慮到過去15天的高位、低位及收市價。

*請注意, 支持位及阻力位僅供參考之用。客戶不應依賴這些信息買入或賣出貨幣。

相對強弱指數 (RSI) 是一種技術動能指標, 對近期漲勢及跌勢的幅度作出比較, 嘗試確定一項資產的超買及超賣情況。數值為 0 - 100, 通常讀數 >70 代表超買, 而 <30 則代表超賣。

移動平均線: 是技術分析中常用的一種指標, 顯示貨幣價格在一組時期的平均值。移動平均線通常用來衡量勢頭, 並確定可能的支持和阻力區域。移動平均線是用來強調趨勢的方向, 以及消除可以混淆解釋的價格和成交量的波動, 或“雜訊”。

平滑異同移動平均線 (MACD): 是一種震盪指標, 可判斷市場動能、跟蹤或指示趨勢。MACD 分析通常使用平滑移動平均線 (EMA)。MACD 由兩條線 (MACD 線及信號線) 組成。MACD 線衡量短期移動平均線和長期移動平均線的差值。信號線是 MACD 線的移動平均線。

以上資料只是一種參考, 並不代表滙豐對客戶作買賣之建議, 客戶不應依賴本文件內所載的觀點或資料作出投資決定, 滙豐對任何依賴本文而引致的損失概不負責。客戶的買賣決定須根據自己的判斷而作出。此外, 過去表現並不指示將來表現。

致客戶的重要資訊：

警告：本文件的內容未經任何香港或任何其他司法管轄區的監管機構審閱。建議您就相關投資及本文件內容審慎行事。如您對本文件的內容有任何疑問，應向獨立人士尋求專業意見。

本文件由香港上海滙豐銀行有限公司（「本行」）在香港經營受管制業務期間發佈，可在其他可合法分發本文件的司法管轄區進行分發，並僅供收件人使用。本文件內容不得複製或進一步分發予任何人士或實體作任何用途，不論是全部或部分內容。本文件不得分發予美國、加拿大或澳洲，或任何其他分發本文件屬非法行為的司法管轄區。所有未經授權複製或使用本文件的行為均屬使用者的責任，並可能引致法律訴訟。

本文件沒有合約價值，並不是且不應被詮釋為進行任何投資買賣，或認購或參與任何服務的要約或要約招攬或建議。本行並沒有建議或招攬任何基於本文件的行動。

本文有部分資料會源自第三者提供的信息，此情形下資料來源會在相關處作出披露。有關資料來自本行相信為可靠的資料來源，但並無進行獨立核證。我們沒有義務向您發佈任何進一步的刊物或更新本文件的內容，該等內容或隨時變更，並不另行通知。該等內容僅表示作為一般資訊用途的一般市場資訊及／或評論，並不構成買賣投資項目的投資建議或推薦或回報保證。本行沒有參與有關資訊及意見的準備工作。本行對本文件內的資訊及／或意見之準確性及／或完整性不作任何擔保、申述或保證，亦不承擔任何責任，包括任何從相信為可靠但未有獨立進行驗證的來源取得之第三方資訊。任何情況下，本行或滙豐集團均不對任何與您使用本文件或依賴或使用或無法使用本文件內資訊相關的任何損害、損失或法律責任承擔任何責任，包括但不限於直接或間接、特殊、附帶、相應而生的損害、損失或法律責任。

貨幣兌換風險—外幣和人民幣存款的價值需承受因匯率波動而產生的風險。倘若你選擇將外幣和人民幣存款兌換為其他貨幣時的匯率較當初兌換外幣和人民幣時的匯率為差，則可能會因而蒙受本金損失。

本文件內含的資訊未有按您的個人情況審閱。請注意，此資訊並非用作協助作出法律、財政或其他諮詢問題的決定，亦不應作為任何投資或其他決定的依據。您應根據您的投資經驗、目標、財政資源及有關情況，仔細考慮所有投資觀點及投資產品是否合適。您可自行作出投資決定，但除非向您出售產品的中介人根據您的財政情況、投資經驗及投資目標，向您說明該產品適合您，否則不應投資於任何產品。您應細閱相關產品銷售文件了解詳情。

本文件內部分陳述可視為前瞻性陳述，提供目前對未來事件的預期或預測。有關前瞻性陳述並非未來表現或事件的擔保，並涉及風險及不穩定因素。該等陳述不代表任何一項投資，僅用作說明用途。客戶須注意，不能保證本文件內描述的經濟狀況會在未來維持不變。實際結果可能因多種因素而與有關前瞻性陳述所描述的情況有重大差異。我們不保證該等前瞻性陳述內的期望將獲證實或能夠實現，警告您不要過份依賴有關陳述。我們沒有義務更新本文件內的前瞻性陳述，不論是基於新資訊、未來事件或其他原因，亦沒有義務更新實際結果與前瞻性陳述預期不同的原因。

投資涉及風險，必須注意投資的資本價值，且所得收益可升可跌，甚至變得毫無價值，投資者可能無法取回最初投資的金額。本文件內列出的過往表現並非未來表現的可靠指標，不應依賴任何此內的預測、預期及模擬作為未來結果的指標。有關過往表現的資料可能過時。有關最新資訊請聯絡您的客戶經理。

任何市場的投資均可能出現極大波動，並受多種因直接及間接因素造成不同幅度的突發波動影響。這些特徵可導致涉及有關市場的人士蒙受巨大損失。若提早撤回或終止投資，或無法取回投資全額。

版權所有©香港上海滙豐銀行有限公司2024。保留一切權利。未經香港上海滙豐銀行有限公司事先書面許可，不得以任何形式或任何方式（無論是電子、機械、影印、攝錄或其他方式）複製或傳送本刊物任何部分或將其任何部分儲存於檢索系統內。

由香港上海滙豐銀行有限公司刊發

Issued by The Hongkong and Shanghai Banking Corporation Limited