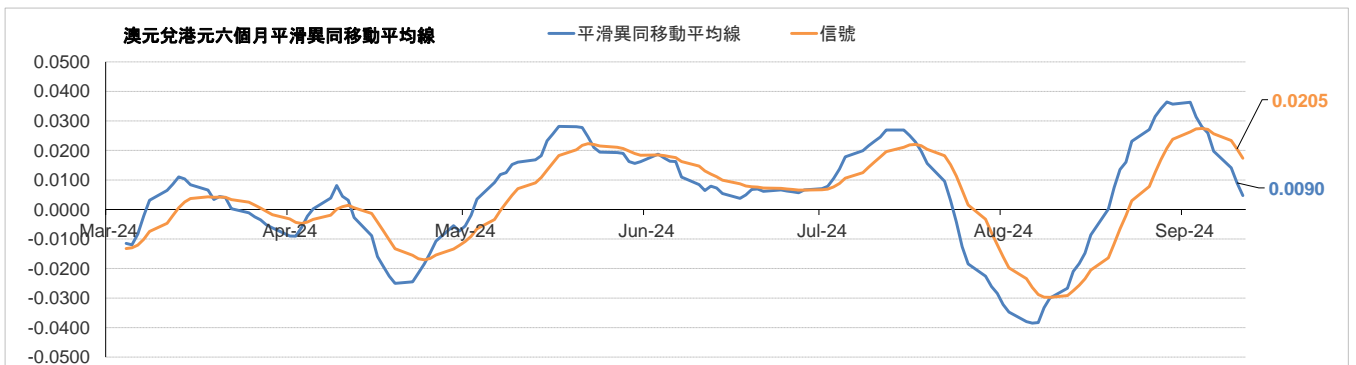
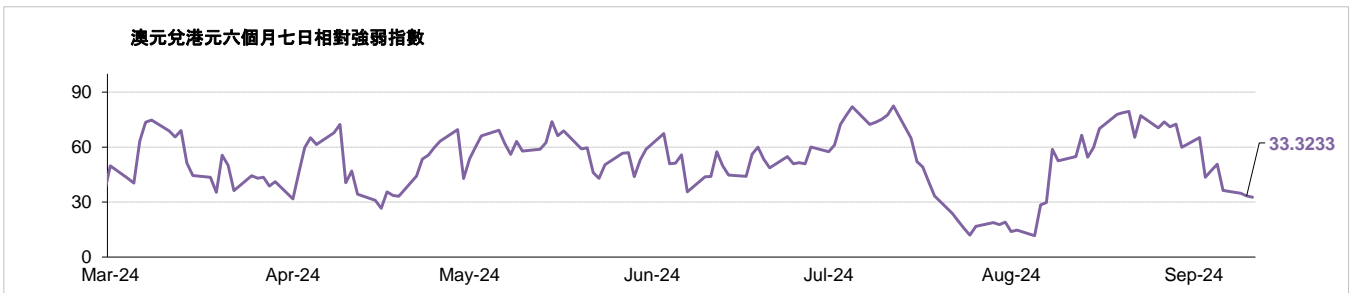
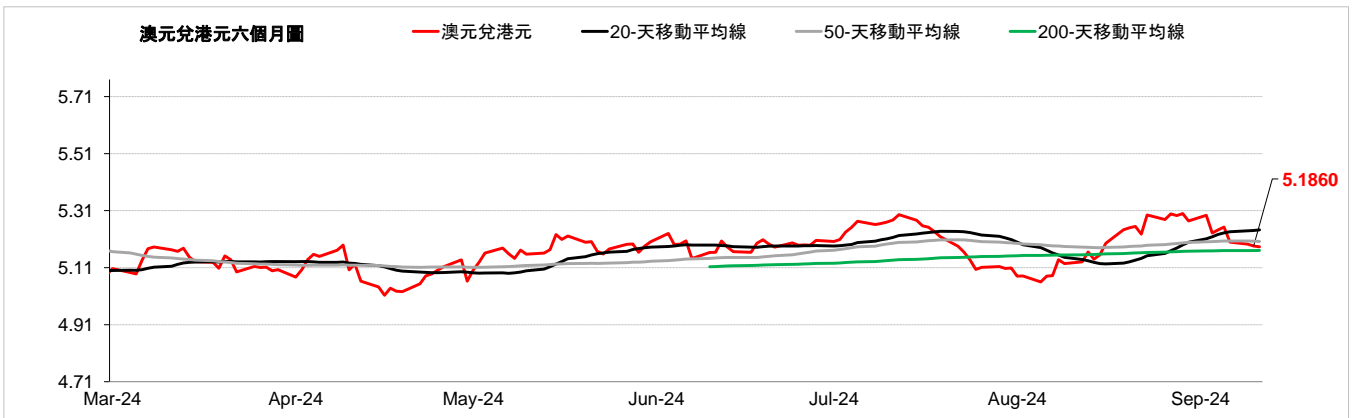


貨幣	現時動態*(兌美元)	支持位 / 阻力位		市場觀點
離岸人民幣	→	兌美元	7.0869 / 7.1660	由於焦點轉向美國總統辯論，離岸人民幣兌美元昨日下跌，而交易員則等待重要的通膨報告，該報告可能為美聯儲下週降息提供線索。美元兌離岸人民幣昨日上漲0.21%，而離岸人民幣兌港元收於1.09水平。
		兌港元	1.0880 / 1.1000	
歐元	→	兌美元	1.0955 / 1.1142	歐元兌美元昨日下跌，投資者在美國八月通膨數據和歐洲央行政策公佈前變得謹慎。此外，市場參與者期待歐洲央行行長拉加德的新聞發布會以獲取進一步線索。歐元兌美元昨日下跌0.14%，而歐元兌港元收於8.59水平。
		兌港元	8.5421 / 8.6870	
英鎊	→	兌美元	1.2995 / 1.3215	英鎊兌美元昨天上漲，美國8月消費者物價指數將於今天稍晚公佈。而謹慎的市場情緒掩蓋了英國就業數據引發的短暫復甦。英鎊兌美元昨日上漲0.05%，而英鎊兌港元收於10.19水平。
		兌港元	10.1294 / 10.3086	
澳元	↓	兌美元	0.6586 / 0.6770	由於對經濟衰退的擔憂，澳元兌美元昨天下跌。儘管出於通膨擔憂，澳洲央行堅決反對降息，但分析師預測，澳洲央行將轉向寬鬆週期，並預計在12月降息。澳元兌美元昨日下跌0.14%，而澳元兌港元收於5.18水平。
		兌港元	5.1345 / 5.2791	
紐元	→	兌美元	0.6081 / 0.6257	紐元兌美元昨天上漲。在今天美國消費者物價指數數據公佈前，投資人變得謹慎，這將影響市場對美聯儲本月降息規模的猜測。紐元兌美元昨日上漲0.08%，而紐元兌港元收於4.79水平。
		兌港元	4.7408 / 4.8791	
加元	→	兌美元	1.3493 / 1.3673	由於加拿大央行行長的鴿派言論以及熱帶風暴弗朗辛造成的油價下跌，加元兌美元昨天下跌。隨著經濟放緩和失業率達到七年來的最高位，加拿大央行暗示將採取更大幅度的降息。美元兌加元昨日上漲0.40%，而加元兌港元收於5.72水平。
		兌港元	5.6998 / 5.7807	
日圓	↑	兌美元	140.40 / 145.83	日圓兌美元昨天上漲，彭博社報告日本央行官員認為沒有必要在下週的政策會議上加息，因為他們仍在監測市場波動和7月加息的影響。美元兌日圓昨日下跌0.52%，而日圓兌港元收於5.47水平。
		兌港元	5.3469 / 5.5470	
瑞士法郎	↑	兌美元	0.8382 / 0.8549	瑞士法郎兌美元昨日收高，美國消費物價指數數據迫在眉睫，市場出現謹慎情緒。同時，最新的瑞士外匯存底顯示瑞士央行將繼續幹預以削弱瑞郎。美元兌瑞郎昨日下跌0.28%，而瑞郎兌港元收於9.20水平。
		兌港元	9.1226 / 9.2951	
新加坡元	↑	兌美元	1.2956 / 1.3123	昨天，新加坡元兌美元匯率上漲，因為美元的上漲空間受到日圓走強的限制，而且美國公債殖利率在今天美國消費物價指數公佈之前暴跌。同時，今天舉行的美國川普與哈里斯辯論將成為亞洲市場的亮點。美元兌新加坡元昨日下跌0.08%，而新加坡元兌港元收於5.97水平。
		兌港元	5.9403 / 6.0129	

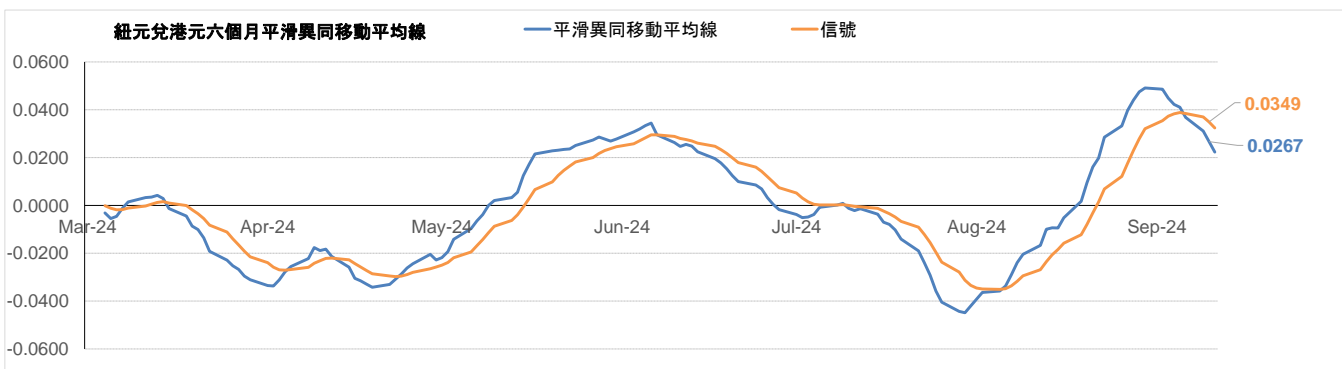
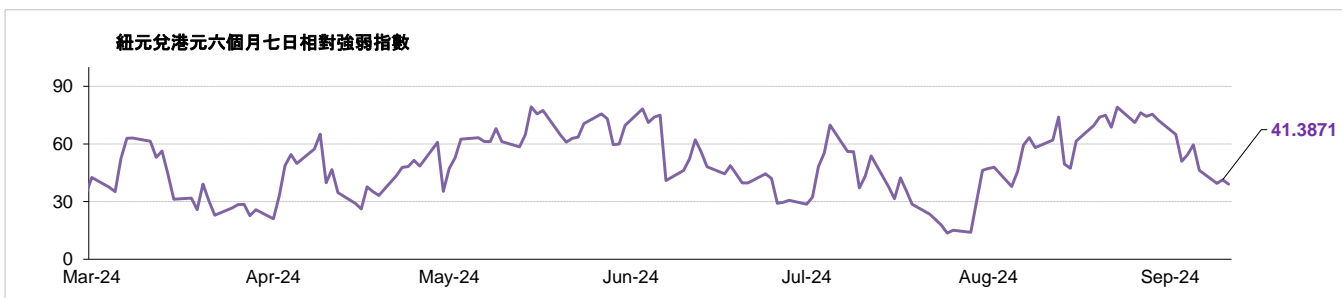
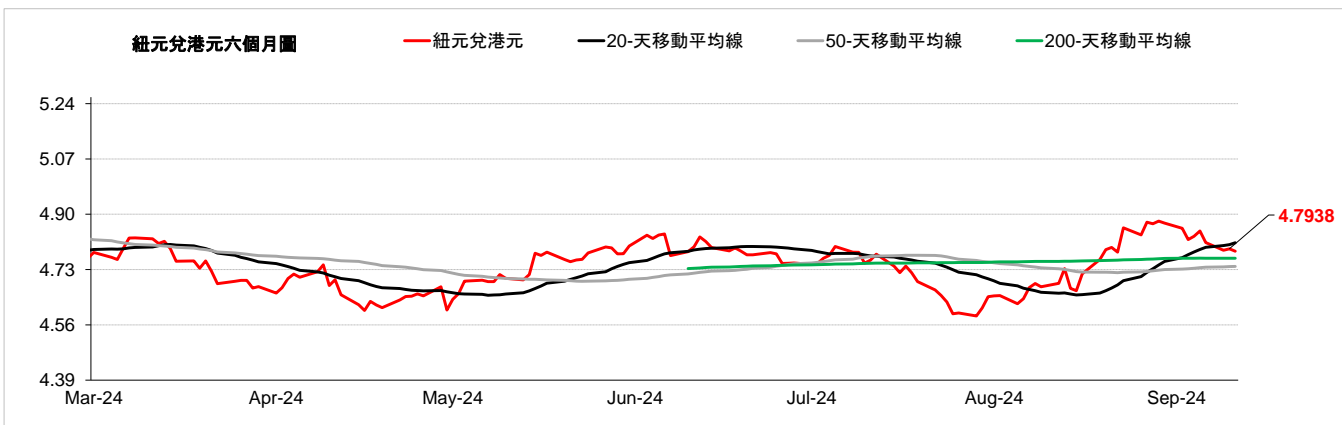
*現時的趨勢觀察只是根據歷史趨勢的技術分析，並不反映任何前瞻性的看法。現時的趨勢訊號是根據20天移動平均線及50天移動平均線產生。

↑	升勢，表示該貨幣兌美元的匯率走高
→	整固，表示該貨幣兌美元的匯率移動保持橫向
↓	跌勢，表示該貨幣兌美元的匯率走低

外匯速覽 - 澳元																									
貨幣	10秒概述	技術分析																							
澳元 	澳洲央行在8月份維持基準利率不變。由於對經濟衰退的擔憂，澳元兌美元昨天下跌。儘管出於通脹擔憂，澳洲央行堅決反對降息，但分析師預測，澳洲央行將轉向寬鬆週期，並預計在12月降息。澳元兌美元昨日下跌0.14%，而澳元兌港元收於5.18水平。	<table border="1"> <thead> <tr> <th></th> <th>兌港元</th> <th>兌美元</th> </tr> </thead> <tbody> <tr> <td>9月11日</td> <td>5.1857</td> <td>0.6648</td> </tr> <tr> <td>每日升跌幅度</td> <td>-0.13%</td> <td>-0.14%</td> </tr> <tr> <td>最高</td> <td>5.2052</td> <td>0.6676</td> </tr> <tr> <td>最低</td> <td>5.1761</td> <td>0.6639</td> </tr> <tr> <td>支持位*</td> <td>5.1345</td> <td>0.6586</td> </tr> <tr> <td>阻力位*</td> <td>5.2791</td> <td>0.6770</td> </tr> </tbody> </table>		兌港元	兌美元	9月11日	5.1857	0.6648	每日升跌幅度	-0.13%	-0.14%	最高	5.2052	0.6676	最低	5.1761	0.6639	支持位*	5.1345	0.6586	阻力位*	5.2791	0.6770		
			兌港元	兌美元																					
9月11日	5.1857	0.6648																							
每日升跌幅度	-0.13%	-0.14%																							
最高	5.2052	0.6676																							
最低	5.1761	0.6639																							
支持位*	5.1345	0.6586																							
阻力位*	5.2791	0.6770																							
<table border="1"> <thead> <tr> <th>市場亮點</th> <th>趨勢線</th> <th>收盤價</th> </tr> </thead> <tbody> <tr> <td>(-) 澳洲第2季國內生產總值按年上升1%，低於上季的上升1.1%</td> <td>即期匯率</td> <td>5.1860</td> </tr> <tr> <td>(-) 澳洲7月失業率報 4.2%</td> <td>20天移動平均線</td> <td>5.2423</td> </tr> <tr> <td>(-) 澳洲第2季消費物價指數按年上升1%，與上季相同</td> <td>50天移動平均線</td> <td>5.2019</td> </tr> <tr> <td></td> <td>200天移動平均線</td> <td>5.1704</td> </tr> <tr> <td></td> <td>相對強弱指數 (RSI)</td> <td>33.3233</td> </tr> <tr> <td></td> <td>平滑異同移動平均線 (MACD)</td> <td>0.0090</td> </tr> <tr> <td></td> <td>信號 (Signal)</td> <td>0.0205</td> </tr> </tbody> </table>	市場亮點	趨勢線	收盤價	(-) 澳洲第2季國內生產總值按年上升1%，低於上季的上升1.1%	即期匯率	5.1860	(-) 澳洲7月失業率報 4.2%	20天移動平均線	5.2423	(-) 澳洲第2季消費物價指數按年上升1%，與上季相同	50天移動平均線	5.2019		200天移動平均線	5.1704		相對強弱指數 (RSI)	33.3233		平滑異同移動平均線 (MACD)	0.0090		信號 (Signal)	0.0205	
市場亮點	趨勢線	收盤價																							
(-) 澳洲第2季國內生產總值按年上升1%，低於上季的上升1.1%	即期匯率	5.1860																							
(-) 澳洲7月失業率報 4.2%	20天移動平均線	5.2423																							
(-) 澳洲第2季消費物價指數按年上升1%，與上季相同	50天移動平均線	5.2019																							
	200天移動平均線	5.1704																							
	相對強弱指數 (RSI)	33.3233																							
	平滑異同移動平均線 (MACD)	0.0090																							
	信號 (Signal)	0.0205																							

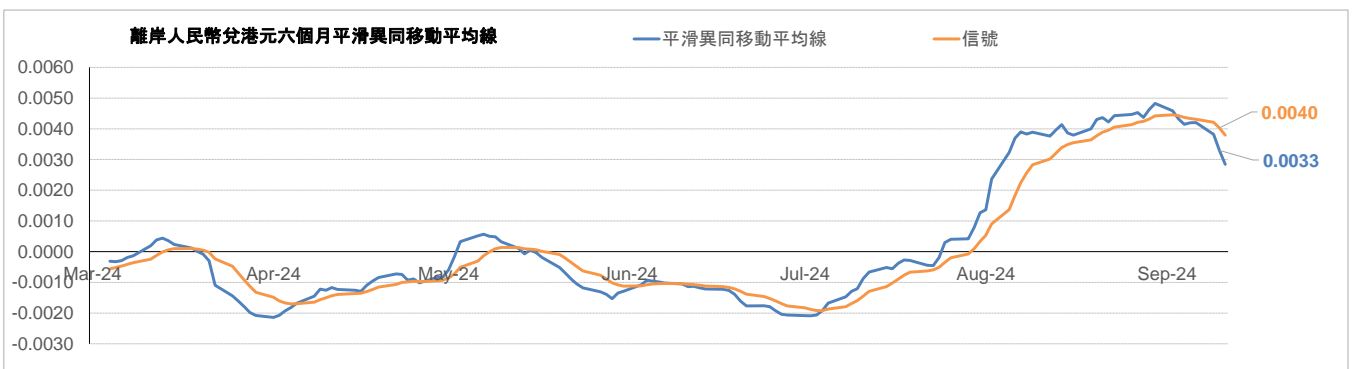
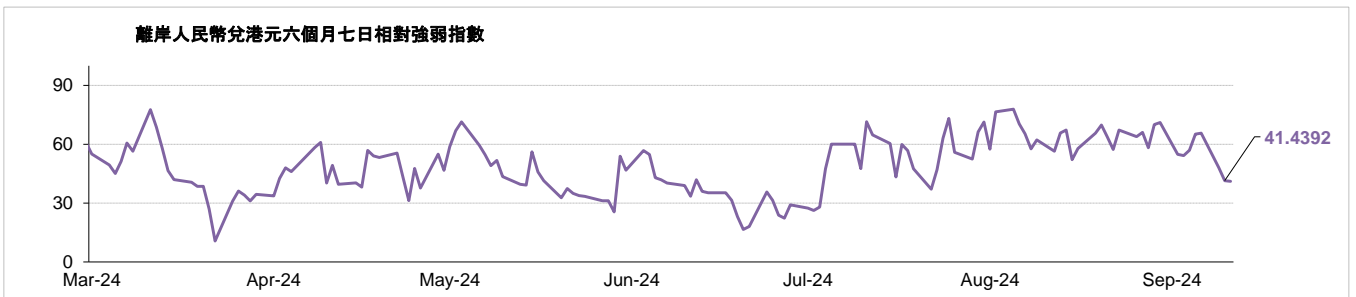
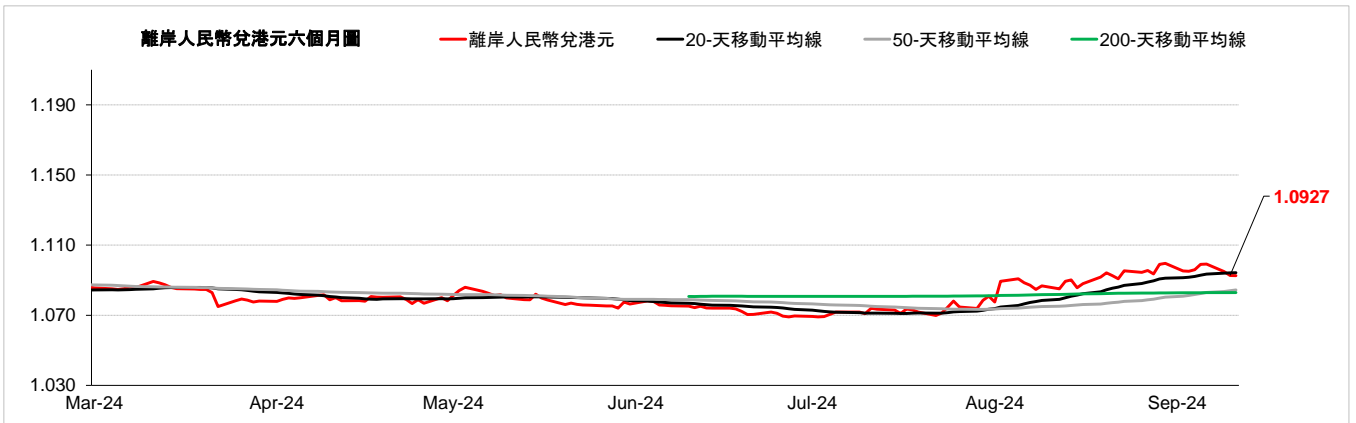


外匯速覽 - 紐元				
貨幣	10秒概述	技術分析		
紐元	新西蘭央行在8月份下調基準利率。紐元兌美元昨天上漲。在今天美國消費者物價指數數據公佈前，投資人變得謹慎，這將影響市場對美聯署本月降息規模的猜測。紐元兌美元昨日上漲0.08%，而紐元兌港元收於4.79水平。	9月11日	兌港元	兌美元
		每日升跌幅度	0.09%	0.08%
→		最高	4.8068	0.6165
		最低	4.7796	0.6130
		支持位*	4.7408	0.6081
		阻力位*	4.8791	0.6257
市場亮點		趨勢線	收盤價	
(-) 新西蘭第1季國內生產總值按年報0.3%		即期匯率	4.7938	
(-) 新西蘭第2季消費物價指數按年上升3.3%，低於上季的上升4%		20天移動平均線	4.8125	
(-) 新西蘭第2季失業率報4.6%，高於上季的4.3%		50天移動平均線	4.7394	
		200天移動平均線	4.7647	
		相對強弱指數 (RSI)	41.3871	
		平滑異同移動平均線 (MACD)	0.0267	
		信號 (Signal)	0.0349	

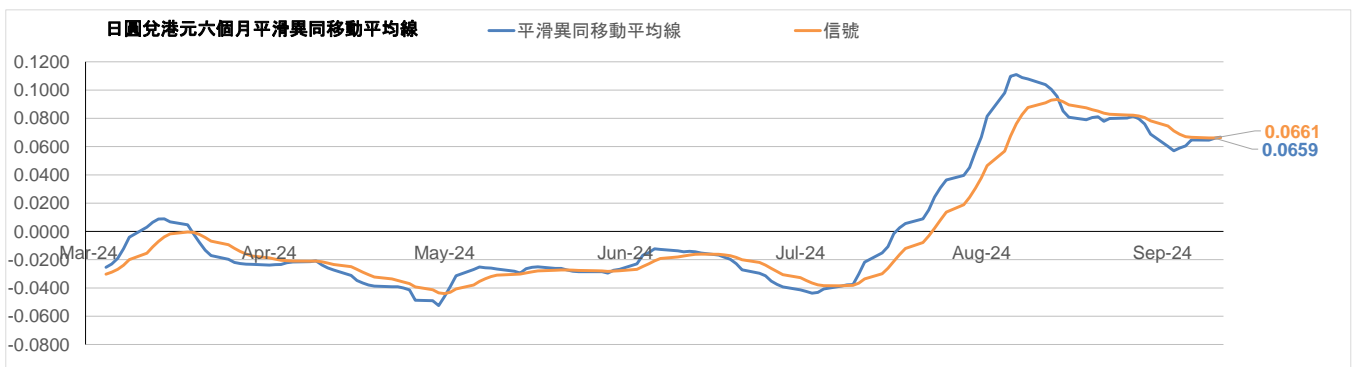
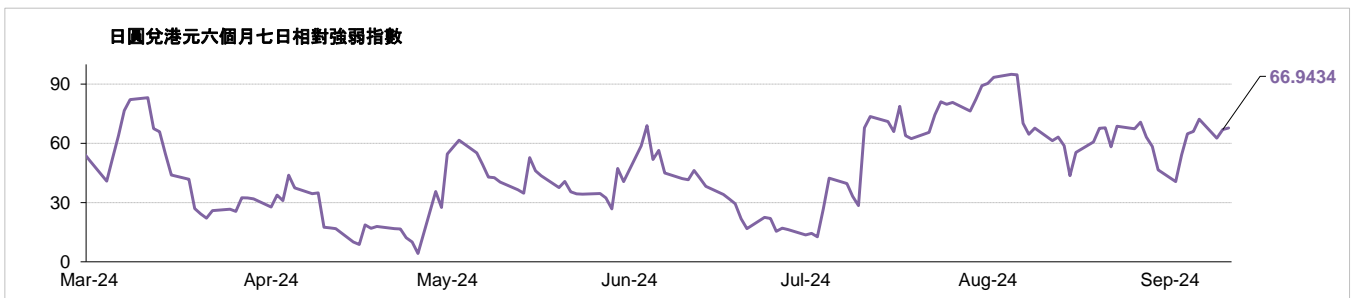
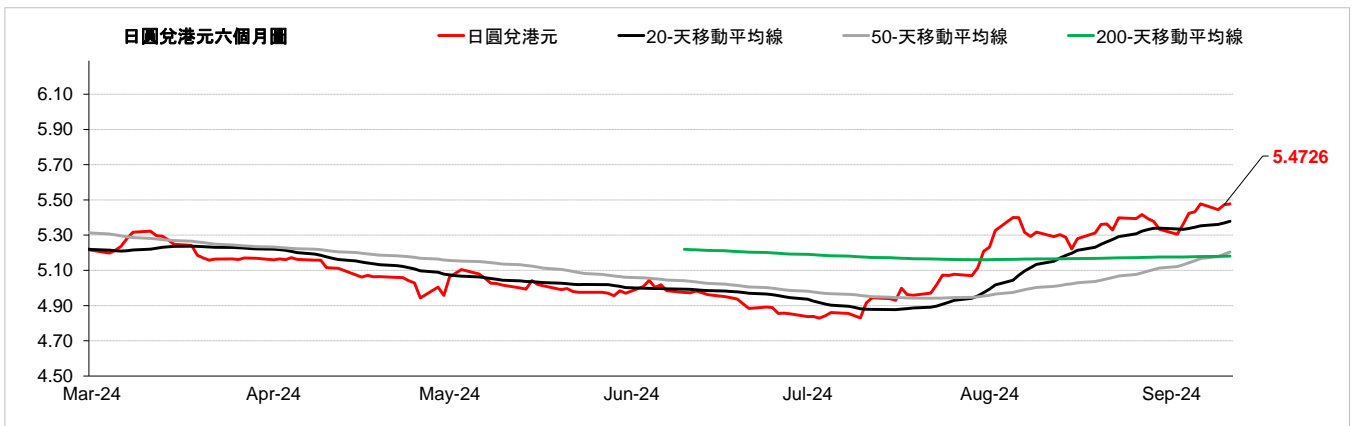


外匯速覽 - 離岸人民幣

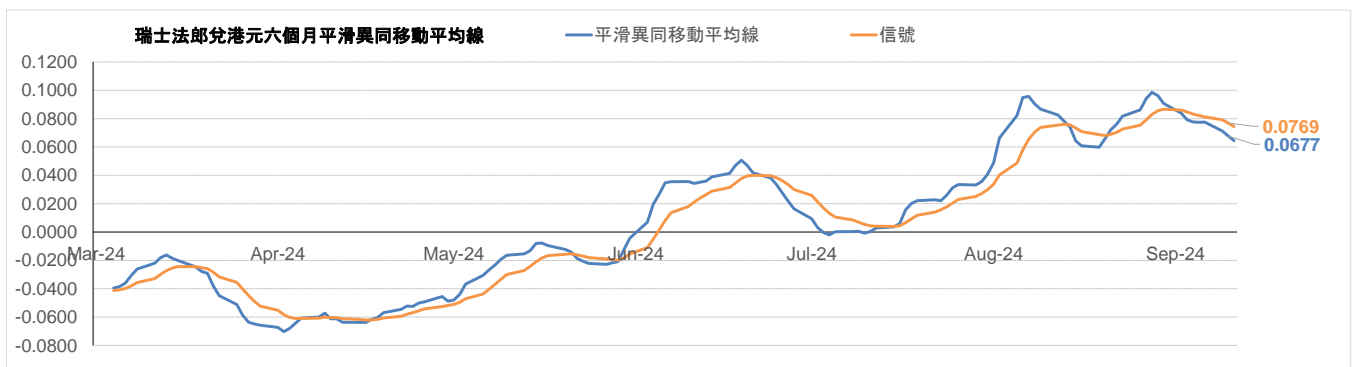
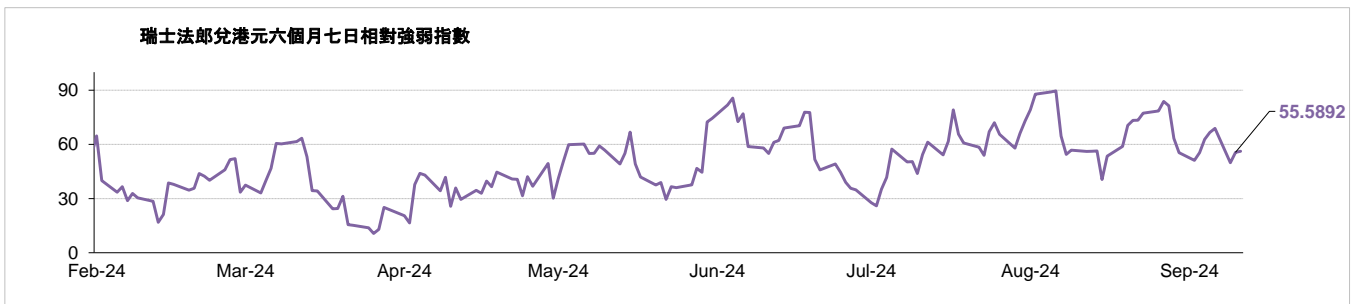
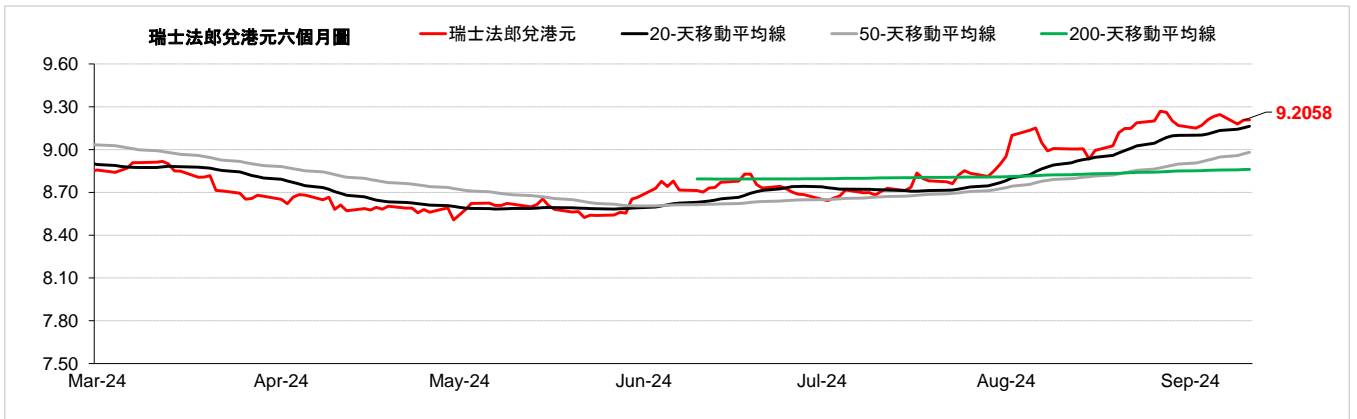
貨幣	10秒概述	技術分析		
離岸人民幣 →	由於焦點轉向美國總統辯論，離岸人民幣兌美元昨日下跌，而交易員則等待重要的通脹報告，該報告可能為美聯儲下週降息提供線索。美元兌離岸人民幣昨日上漲0.21%，而離岸人民幣兌港元收於1.09水平。		兌港元	美元兌
		9月11日	1.0926	7.1362
		每日升跌幅度	-0.20%	0.21%
		最高	1.0957	7.1356
		最低	1.0925	7.1147
		支持位*	1.0880	7.0869
	阻力位*	1.1000	7.1660	
	市場亮點	趨勢線	收盤價	
	(-) 中國第2季國內生產總值按年上升4.7%，低於上季的上升5.3%	即期匯率	1.0927	
	(+) 中國8月消費物價指數按年上升0.6%，高於上月的上升0.5%	20天移動平均線	1.0943	
	(-) 中國8月財新製造業採購經理指數報 49.1	50天移動平均線	1.0845	
	(-) 中國7月工業生產按年報5.1%	200天移動平均線	1.0829	
		相對強弱指數 (RSI)	41.4392	
		平滑異同移動平均線 (MACD)	0.0033	
		信號 (Signal)	0.0040	



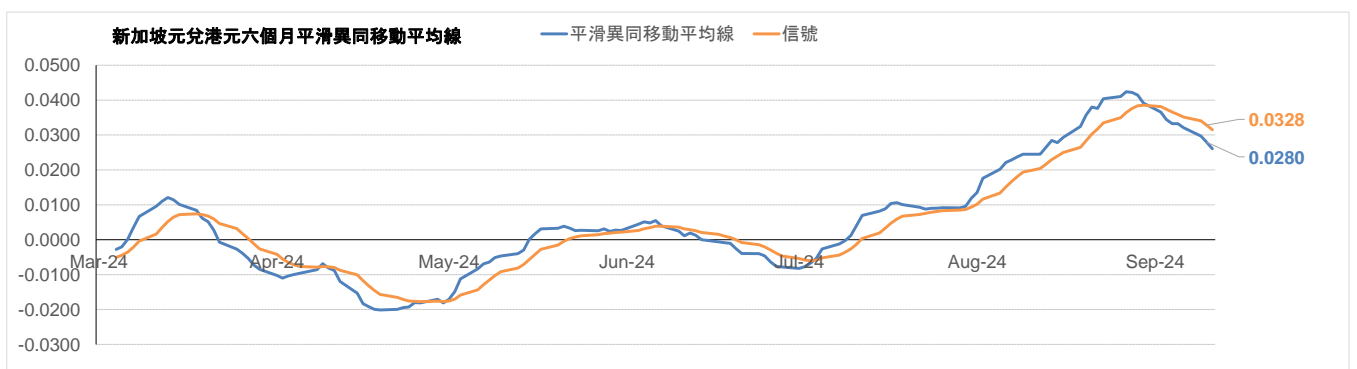
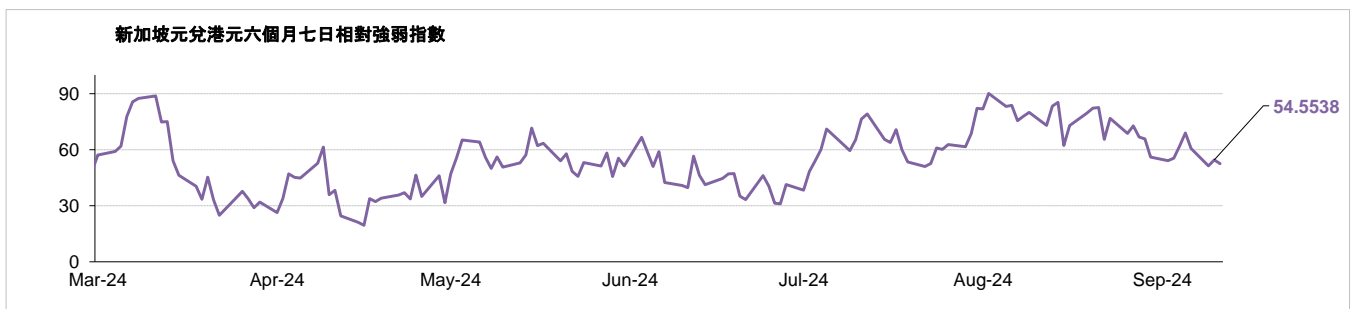
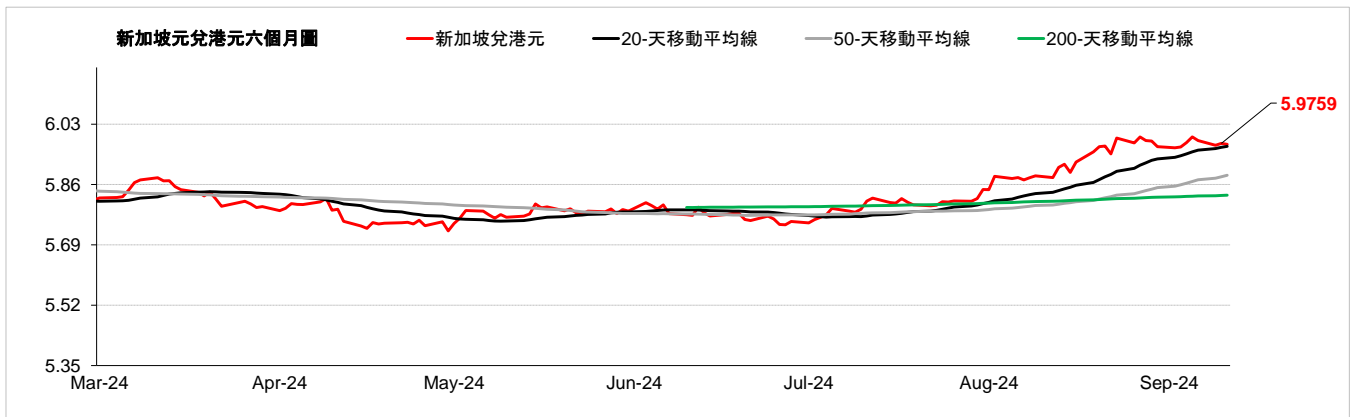
外匯速覽 - 日圓		
貨幣	10秒概述	技術分析
日圓	日本央行在8月份上調基準利率。日圓兌美元昨天上漲，彭博社報告日本央行官員認為沒有必要在下週的政策會議上升息，因為他們仍在監測市場波動和7月升息的影響。美元兌日圓昨日下午跌0.52%，而日圓兌港元收於5.47水平。	兌港元
		兌美元
↑		9月11日
		每日升跌幅度
		最高
		最低
		支持位*
		阻力位*
	市場亮點	趨勢線
	(+) 日本第2季國內生產總值按年上升3.1%，高於上季的上升-2.9% (-) 日本7月全國消費者物價指數(新鮮食品外) 按年報2.7% (-) 日本8月製造業採購經理指數為 49.8 (-) 日本7月工業生產指數 按月報2.8%	收盤價
		即期匯率
		20 天移動平均線
		50 天移動平均線
		200 天移動平均線
		相對強弱指數 (RSI)
		平滑異同移動平均線 (MACD)
		信號 (Signal)



外匯速覽 - 瑞士法郎																									
貨幣	10秒概述	技術分析																							
瑞士法郎	瑞士央行在6月份下調基準利率。 瑞士法郎兌美元昨日收高，美國消費物價指數數據迫在眉睫，市場出現謹慎情緒。同時，最新的瑞士外匯存底顯示瑞士央行將繼續幹預以削弱瑞郎。美元兌瑞郎昨日下跌0.28%，而瑞郎兌港元收於9.20水平。	<table border="1"> <thead> <tr> <th></th> <th>兌港元</th> <th>美元兌</th> </tr> </thead> <tbody> <tr> <td>9月11日</td> <td>9.2075</td> <td>0.8466</td> </tr> <tr> <td>每日升跌幅度</td> <td>0.29%</td> <td>-0.28%</td> </tr> <tr> <td>最高</td> <td>9.2196</td> <td>0.8498</td> </tr> <tr> <td>最低</td> <td>9.1717</td> <td>0.8454</td> </tr> <tr> <td>支持位*</td> <td>9.1226</td> <td>0.8382</td> </tr> <tr> <td>阻力位*</td> <td>9.2951</td> <td>0.8549</td> </tr> </tbody> </table>		兌港元	美元兌	9月11日	9.2075	0.8466	每日升跌幅度	0.29%	-0.28%	最高	9.2196	0.8498	最低	9.1717	0.8454	支持位*	9.1226	0.8382	阻力位*	9.2951	0.8549		
			兌港元	美元兌																					
9月11日	9.2075	0.8466																							
每日升跌幅度	0.29%	-0.28%																							
最高	9.2196	0.8498																							
最低	9.1717	0.8454																							
支持位*	9.1226	0.8382																							
阻力位*	9.2951	0.8549																							
<table border="1"> <thead> <tr> <th>市場亮點</th> <th>趨勢線</th> <th>收盤價</th> </tr> </thead> <tbody> <tr> <td>(+) 瑞士第2季國內生產總值按年上升1.8%，高於上季的上升0.6%</td> <td>即期匯率</td> <td>9.2058</td> </tr> <tr> <td>(-) 瑞士8月消費物價指數按年上升1.1%，低於上月的上升1.3%</td> <td>20天移動平均線</td> <td>9.1629</td> </tr> <tr> <td>(-) 瑞士8月失業率報2.5%，與上月相同</td> <td>50天移動平均線</td> <td>8.9804</td> </tr> <tr> <td></td> <td>200天移動平均線</td> <td>8.8609</td> </tr> <tr> <td></td> <td>相對強弱指數 (RSI)</td> <td>55.5892</td> </tr> <tr> <td></td> <td>平滑異同移動平均線 (MACD)</td> <td>0.0677</td> </tr> <tr> <td></td> <td>信號 (Signal)</td> <td>0.0769</td> </tr> </tbody> </table>	市場亮點	趨勢線	收盤價	(+) 瑞士第2季國內生產總值按年上升1.8%，高於上季的上升0.6%	即期匯率	9.2058	(-) 瑞士8月消費物價指數按年上升1.1%，低於上月的上升1.3%	20天移動平均線	9.1629	(-) 瑞士8月失業率報2.5%，與上月相同	50天移動平均線	8.9804		200天移動平均線	8.8609		相對強弱指數 (RSI)	55.5892		平滑異同移動平均線 (MACD)	0.0677		信號 (Signal)	0.0769	
市場亮點	趨勢線	收盤價																							
(+) 瑞士第2季國內生產總值按年上升1.8%，高於上季的上升0.6%	即期匯率	9.2058																							
(-) 瑞士8月消費物價指數按年上升1.1%，低於上月的上升1.3%	20天移動平均線	9.1629																							
(-) 瑞士8月失業率報2.5%，與上月相同	50天移動平均線	8.9804																							
	200天移動平均線	8.8609																							
	相對強弱指數 (RSI)	55.5892																							
	平滑異同移動平均線 (MACD)	0.0677																							
	信號 (Signal)	0.0769																							



外匯速覽 - 新加坡元																							
貨幣	10秒概述	技術分析																					
新加坡元	<p>昨天，新加坡元兌美元匯率上漲，因為美元的上漲空間受到日圓走強的限制，而且美國公債殖利率在今天美國消費物價指數公佈之前暴跌。同時，今天舉行的美國川普與哈里斯辯論將成為亞洲市場的亮點。美元兌新加坡元昨日下跌0.08%，而新加坡元兌港元收於5.97水平。</p>	<table border="1"> <thead> <tr> <th></th> <th>兌港元</th> <th>美元兌</th> </tr> </thead> <tbody> <tr> <td>9月11日</td> <td>5.9730</td> <td>1.3052</td> </tr> <tr> <td>每日升跌幅度</td> <td>0.09%</td> <td>-0.08%</td> </tr> <tr> <td>最高</td> <td>5.9784</td> <td>1.3069</td> </tr> <tr> <td>最低</td> <td>5.9629</td> <td>1.3038</td> </tr> <tr> <td>支持位*</td> <td>5.9403</td> <td>1.2956</td> </tr> <tr> <td>阻力位*</td> <td>6.0129</td> <td>1.3123</td> </tr> </tbody> </table>		兌港元	美元兌	9月11日	5.9730	1.3052	每日升跌幅度	0.09%	-0.08%	最高	5.9784	1.3069	最低	5.9629	1.3038	支持位*	5.9403	1.2956	阻力位*	6.0129	1.3123
			兌港元	美元兌																			
9月11日	5.9730	1.3052																					
每日升跌幅度	0.09%	-0.08%																					
最高	5.9784	1.3069																					
最低	5.9629	1.3038																					
支持位*	5.9403	1.2956																					
阻力位*	6.0129	1.3123																					
<p>↑</p>	<p>市場亮點</p> <ul style="list-style-type: none"> (-)新加坡7月消費物價指數 按年報2.4% (-)新加坡第2季失業率報2% (-)新加坡7月非石油本土出口數字 按年報15.7% 	<table border="1"> <thead> <tr> <th>趨勢線</th> <th>收盤價</th> </tr> </thead> <tbody> <tr> <td>即期匯率</td> <td>5.9759</td> </tr> <tr> <td>20天移動平均線</td> <td>5.9676</td> </tr> <tr> <td>50天移動平均線</td> <td>5.8862</td> </tr> <tr> <td>200天移動平均線</td> <td>5.8300</td> </tr> <tr> <td>相對強弱指數 (RSI)</td> <td>54.5538</td> </tr> <tr> <td>平滑異同移動平均線 (MACD)</td> <td>0.0280</td> </tr> <tr> <td>信號 (Signal)</td> <td>0.0328</td> </tr> </tbody> </table>	趨勢線	收盤價	即期匯率	5.9759	20天移動平均線	5.9676	50天移動平均線	5.8862	200天移動平均線	5.8300	相對強弱指數 (RSI)	54.5538	平滑異同移動平均線 (MACD)	0.0280	信號 (Signal)	0.0328					
趨勢線	收盤價																						
即期匯率	5.9759																						
20天移動平均線	5.9676																						
50天移動平均線	5.8862																						
200天移動平均線	5.8300																						
相對強弱指數 (RSI)	54.5538																						
平滑異同移動平均線 (MACD)	0.0280																						
信號 (Signal)	0.0328																						



請注意, 所有圖表的主要來源是路孚特 (Refinitiv) 2024年9月11日 上午9:30以前

術語:

支持位：是一貨幣價格水平，當價格下跌至這水平時找到支持，即通常被市場參與者視為具有投資價值，開始重新推動價格上升的價格水平。

阻力位：是一貨幣價格水平，當價格上升至這水平時遇到阻力，即市場參與者傾向於認為這是最高價格水平，這個價格水平會阻止價格繼續上升。

在「每日外匯快訊」報告中，我們使用「支點pivot points」來確定支持位及阻力位，該數值將會考慮到過去15天的高位、低位及收市價。

*請注意，支持位及阻力位僅供參考之用。客戶不應依賴這些信息買入或賣出貨幣。

相對強弱指數 (RSI) 是一種技術動能指標，對近期漲勢及跌勢的幅度作出比較，嘗試確定一項資產的超買及超賣情況。數值為 0 - 100, 通常讀數 >70 代表超買，而 <30 則代表超賣。

移動平均線：是技術分析中常用的一種指標，顯示貨幣價格在一組時期的平均值。移動平均線通常用來衡量勢頭，並確定可能的支持和阻力區域。移動平均線是用來強調趨勢的方向，以及消除可以混淆解釋的價格和成交量的波動，或“雜訊”。

平滑異同移動平均線 (MACD)：是一種震盪指標，可判斷市場動能、跟蹤或指示趨勢。MACD 分析通常使用平滑移動平均線 (EMA)。MACD 由兩條線 (MACD 線及信號線) 組成。MACD 線衡量短期移動平均線和長期移動平均線的差值。信號線是 MACD 線的移動平均線。

以上資料只是一種參考，並不代表滙豐對客戶作買賣之建議，客戶不應依賴本文件內所載的觀點或資料作出投資決定，滙豐對任何依賴本文而引致的損失概不負責。客戶的買賣決定須根據自己的判斷而作出。此外，過去表現並不指示將來表現。

致客戶的重要資訊：

警告：本文件的內容未經任何香港或任何其他司法管轄區的監管機構審閱。建議您就相關投資及本文件內容審慎行事。如您對本文件的內容有任何疑問，應向獨立人士尋求專業意見。

本文件由香港上海滙豐銀行有限公司（「本行」）在香港經營受管制業務期間發佈，可在其他可合法分發本文件的司法管轄區進行分發，並僅供收件人使用。本文件內容不得複製或進一步分發予任何人士或實體作任何用途，不論是全部或部分內容。本文件不得分發予美國、加拿大或澳洲，或任何其他分發本文件屬非法行為的司法管轄區。所有未經授權複製或使用本文件的行為均屬使用者的責任，並可能引致法律訴訟。

本文件沒有合約價值，並不是且不應被詮釋為進行任何投資買賣，或認購或參與任何服務的要約或要約招攬或建議。本行並沒有建議或招攬任何基於本文件的行動。

本文有部分資料會源自第三者提供的信息，此情形下資料來源會在相關處作出披露。有關資料來自本行相信為可靠的資料來源，但並無進行獨立核證。我們沒有義務向您發佈任何進一步的刊物或更新本文件的內容，該等內容或隨時變更，並不另行通知。該等內容僅表示作為一般資訊用途的一般市場資訊及／或評論，並不構成買賣投資項目的投資建議或推薦或回報保證。本行沒有參與有關資訊及意見的準備工作。本行對本文件內的資訊及／或意見之準確性及／或完整性不作任何擔保、申述或保證，亦不承擔任何責任，包括任何從相信為可靠但未有獨立進行驗證的來源取得之第三方資訊。任何情況下，本行或滙豐集團均不對任何與您使用本文件或依賴或使用或無法使用本文件內資訊相關的任何損害、損失或法律責任承擔任何責任，包括但不限於直接或間接、特殊、附帶、相應而生的損害、損失或法律責任。

貨幣兌換風險—外幣和人民幣存款的價值需承受因匯率波動而產生的風險。倘若你選擇將外幣和人民幣存款兌換為其他貨幣時的匯率較當初兌換外幣和人民幣時的匯率為差，則可能會因而蒙受本金損失。

本文件內含的資訊未有按您的個人情況審閱。請注意，此資訊並非用作協助作出法律、財政或其他諮詢問題的決定，亦不應作為任何投資或其他決定的依據。您應根據您的投資經驗、目標、財政資源及有關情況，仔細考慮所有投資觀點及投資產品是否合適。您可自行作出投資決定，但除非向您出售產品的中介人根據您的財政情況、投資經驗及投資目標，向您說明該產品適合您，否則不應投資於任何產品。您應細閱相關產品銷售文件了解詳情。

本文件內部分陳述可視為前瞻性陳述，提供目前對未來事件的預期或預測。有關前瞻性陳述並非未來表現或事件的擔保，並涉及風險及不穩定因素。該等陳述不代表任何一項投資，僅用作說明用途。客戶須注意，不能保證本文件內描述的經濟狀況會在未來維持不變。實際結果可能因多種因素而與有關前瞻性陳述所描述的情況有重大差異。我們不保證該等前瞻性陳述內的期望將獲證實或能夠實現，警告您不要過份依賴有關陳述。我們沒有義務更新本文件內的前瞻性陳述，不論是基於新資訊、未來事件或其他原因，亦沒有義務更新實際結果與前瞻性陳述預期不同的原因。

投資涉及風險，必須注意投資的資本價值，且所得收益可升可跌，甚至變得毫無價值，投資者可能無法取回最初投資的金額。本文件內列出的過往表現並非未來表現的可靠指標，不應依賴任何此內的預測、預期及模擬作為未來結果的指標。有關過往表現的資料可能過時。有關最新資訊請聯絡您的客戶經理。

任何市場的投資均可能出現極大波動，並受多種因直接及間接因素造成不同幅度的突發波動影響。這些特徵可導致涉及有關市場的人士蒙受巨大損失。若提早撤回或終止投資，或無法取回投資全額。

版權所有©香港上海滙豐銀行有限公司2024。保留一切權利。未經香港上海滙豐銀行有限公司事先書面許可，不得以任何形式或任何方式（無論是電子、機械、影印、攝錄或其他方式）複製或傳送本刊物任何部分或將其任何部分儲存於檢索系統內。

由香港上海滙豐銀行有限公司刊發

Issued by The Hongkong and Shanghai Banking Corporation Limited