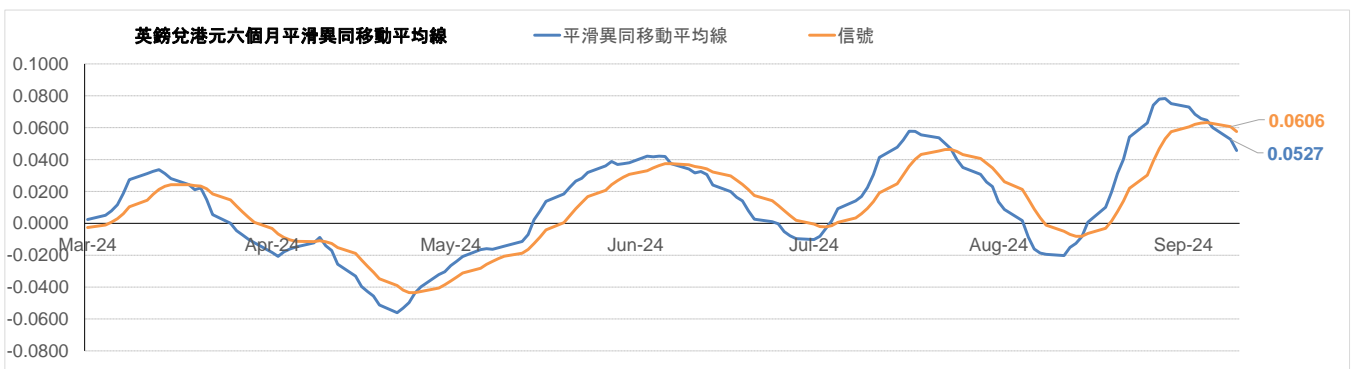
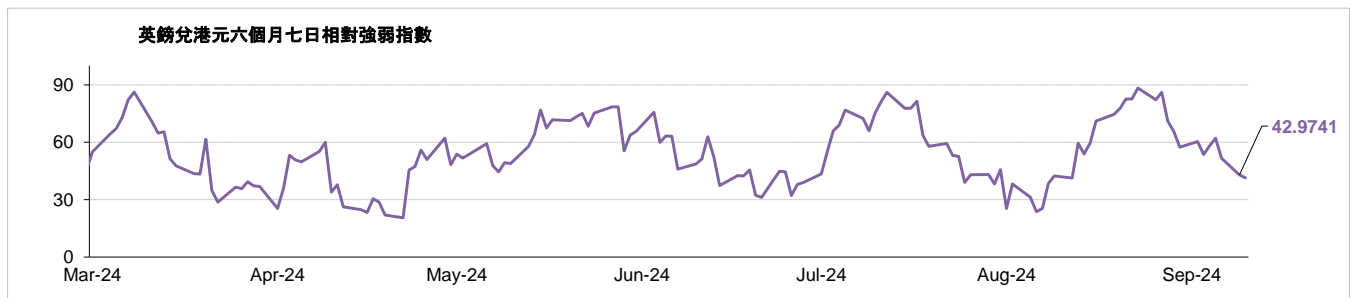
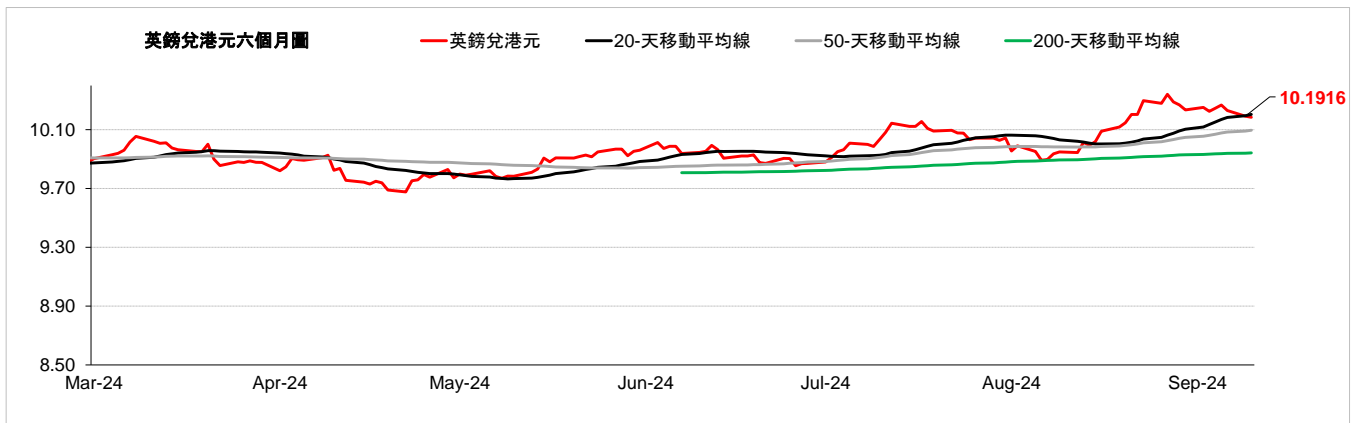


貨幣	現時動態*(兌美元)	支持位 / 阻力位		市場觀點
離岸人民幣	→	兌美元	7.0768 / 7.1559	離岸人民幣兌美元昨天下跌，原因是中國生產者物價指數、消費者物價指數令人失望。市場擔心由於全球需求降溫和貿易壁壘增加，中國出口可能以四個月來最慢的速度成長。美元兌離岸人民幣昨日上漲0.40%，而離岸人民幣兌港元收於1.09水平。
		兌港元	1.0894 / 1.1014	
歐元	→	兌美元	1.0972 / 1.1148	由於美元走強和歐元區九月Sentix投資者信心指數意外跌至8個月低位，歐元兌美元昨天下跌。歐洲央行將在週四政策會議上降息25個基點的預期打壓了歐元。歐元兌美元昨天下跌0.44%，而歐元兌港元收於8.60水平。
		兌港元	8.5563 / 8.6908	
英鎊	→	兌美元	1.2965 / 1.3223	英鎊兌美元昨天下跌，因市場對美聯儲選擇大幅降息的預期減弱。本週投資者將主要關注英國就業數據和美國通脹數據。英鎊兌美元昨天下跌0.39%，而英鎊兌港元收於10.19水平。
		兌港元	10.1010 / 10.3163	
澳元	↓	兌美元	0.6594 / 0.6775	由於經濟衰退擔憂和中國疲軟的通脹數據預示通貨緊縮風險，澳元兌美元昨天下跌。而澳洲央行對通脹的鷹派立場表明，短期內不太可能放鬆貨幣政策。澳元兌美元昨天下跌0.15%，而澳元兌港元收於5.19水平。
		兌港元	5.1406 / 5.2825	
紐元	→	兌美元	0.6077 / 0.6253	紐元兌美元昨天下跌，因美元在本週關鍵通脹數據發布之前走強。此外，中國生產者物價指數大幅通貨緊縮亦令紐元承壓。紐元兌美元昨天下跌0.50%，而紐元兌港元收於4.79水平。
		兌港元	4.7379 / 4.8762	
加元	→	兌美元	1.3455 / 1.3641	隨著華爾街股市上漲，加元兌美元匯率在週五觸及兩週低位後昨天上漲，但在加拿大央行行長蒂夫·麥克勒姆發表講話之前升幅有限。該講話可能提供有關降息步伐的線索。美元兌加元昨天下跌0.11%，而加元兌港元收於5.75水平。
		兌港元	5.7082 / 5.7984	
日圓	↑	兌美元	140.89 / 146.32	由於美元走強以及日本第二季國內生產總值增長數據顯示向下修正，日圓兌美元昨天下跌。此外，國債殖利率上升亦打壓日圓。美元兌日圓昨日上漲0.63%，而日圓兌港元收於5.44水平。
		兌港元	5.3282 / 5.5283	
瑞士法郎	↑	兌美元	0.8391 / 0.8578	瑞郎兌美元昨日收低，因美元在關鍵通脹數據發布前普遍上漲。此外，瑞士通脹跌至5個月低位，加劇了瑞士央行很快再次降息的預期。美元兌瑞郎昨日上漲0.77%，而瑞郎兌港元收於9.17水平。
		兌港元	9.0841 / 9.2873	
新加坡元	↑	兌美元	1.2962 / 1.3129	由於美元走強，新加坡元兌美元昨天下跌，週五好壞參半的就業報告引發了美聯儲下週降息規模的不確定性，投資者期待美國通脹數據。美元兌新加坡元昨日上漲0.22%，而新加坡元兌港元收於5.96水平。
		兌港元	5.9368 / 6.0094	

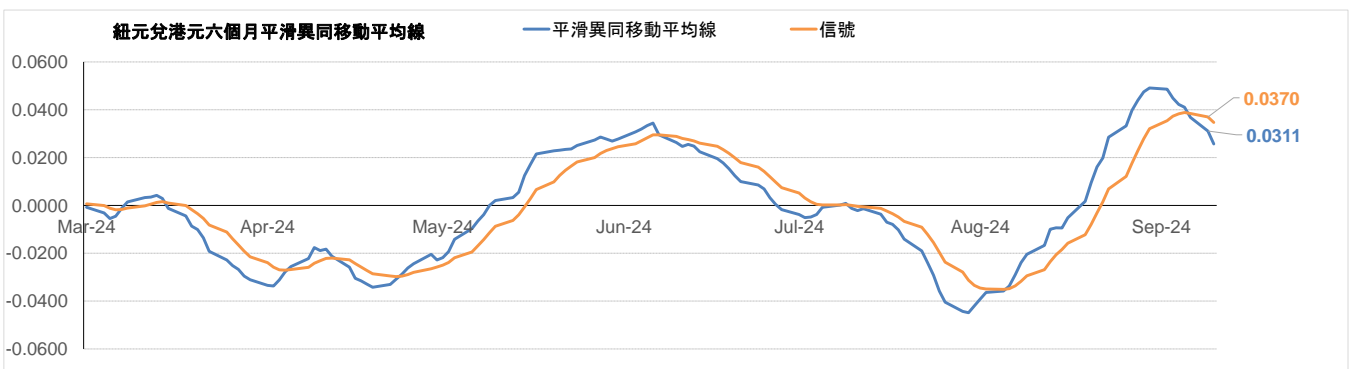
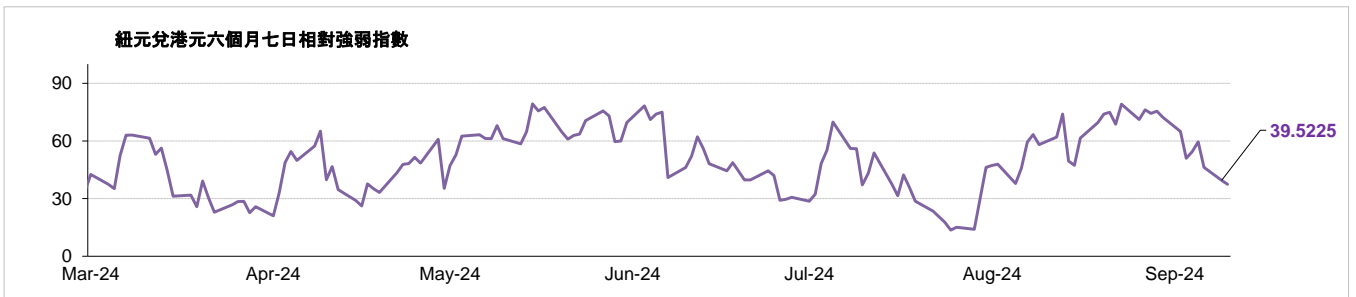
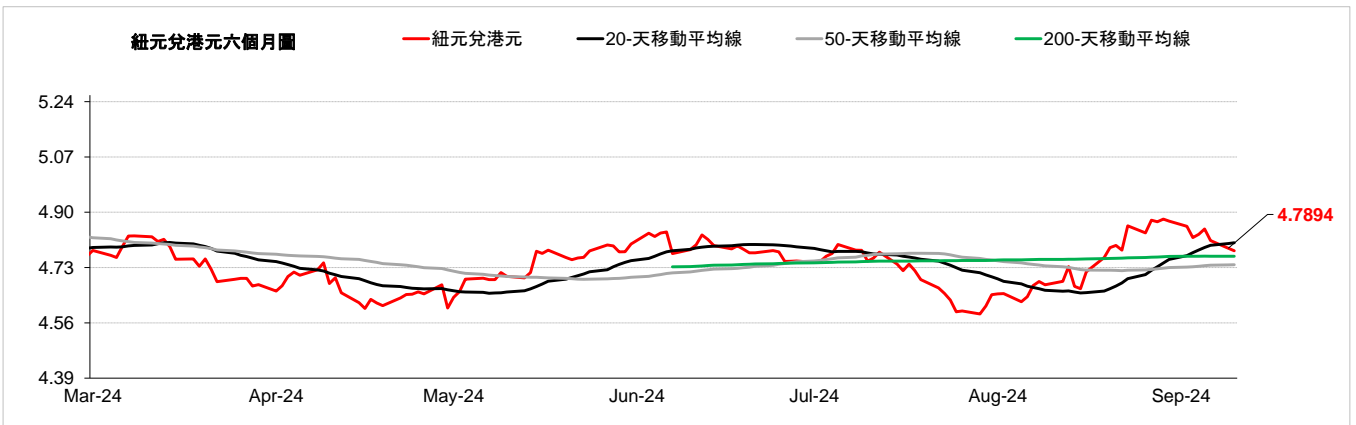
*現時的趨勢觀察只是根據歷史趨勢的技術分析，並不反映任何前瞻性的看法。現時的趨勢訊號是根據20天移動平均線及50天移動平均線產生。

↑	升勢，表示該貨幣兌美元的匯率走高
→	整固，表示該貨幣兌美元的匯率移動保持橫向
↓	跌勢，表示該貨幣兌美元的匯率走低

外匯速覽 - 英鎊				
貨幣	10秒概述	技術分析		
英鎊	英國央行在8月份下調基準利率。英鎊兌美元昨日下跌，因市場對美聯儲選擇大幅降息的預期減弱。本週投資者將主要關注英國就業數據和美國通膨數據。英鎊兌美元昨日下跌0.39%，而英鎊兌港元收於10.19水平。	9月10日	兌港元	兌美元
		每日升跌幅度	-0.37%	-0.39%
→		最高	10.2463	1.3143
		最低	10.1870	1.3065
		支持位*	10.1010	1.2965
		阻力位*	10.3163	1.3223
市場亮點		趨勢線	收盤價	
(-)英國7月消費物價指數 按年報-0.2% (-)英國截至6月的3個月ILO失業率報報4.2% (-)英國8月全國房屋價格指數 按年報2.4%		即期匯率	10.1916	
		20 天移動平均線	10.2038	
		50 天移動平均線	10.0961	
		200 天移動平均線	9.9420	
		相對強弱指數 (RSI)	42.9741	
		平滑異同移動平均線 (MACD)	0.0527	
		信號 (Signal)	0.0606	

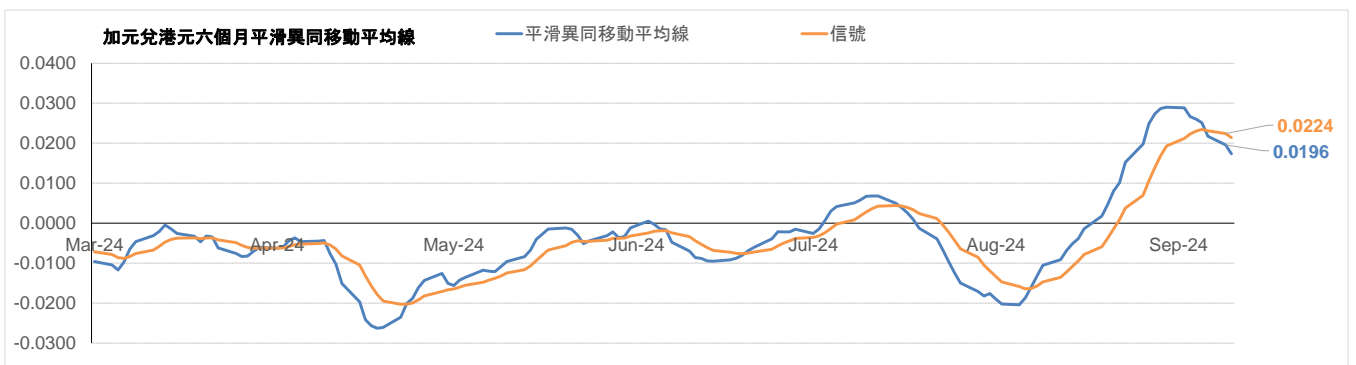
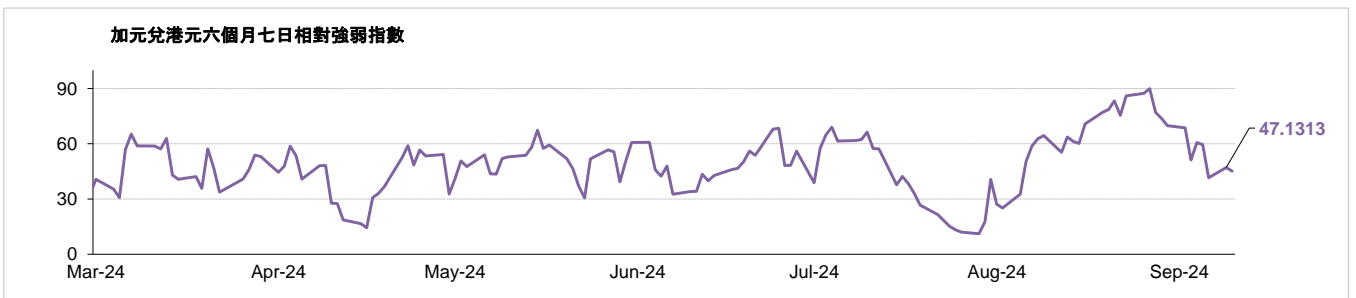
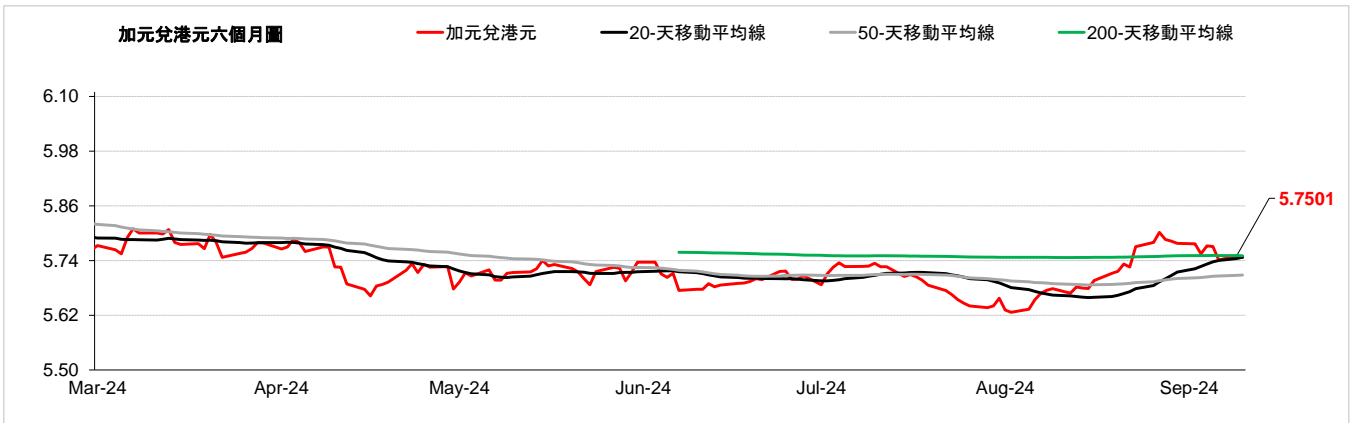


外匯速覽 - 紐元		
貨幣	10秒概述	技術分析
紐元	新西蘭央行在8月份下調基準利率。紐元兌美元昨天下跌，因美元在本週關鍵通膨數據發布之前走強。此外，中國生產者物價指數大幅通貨緊縮亦令紐元承壓。紐元兌美元昨日下跌0.50%，而紐元兌港元收於4.79水平。	兌港元 兌美元
→		9月10日 4.7840 0.6133
		每日升跌幅度 -0.49% -0.50%
		最高 4.8226 0.6186
		最低 4.7731 0.6122
	支持位* 4.7379 0.6077	
	阻力位* 4.8762 0.6253	
	市場亮點 (-) 新西蘭第1季國內生產總值按年報0.3% (-) 新西蘭第2季消費物價指數按年上升3.3%，低於上季的上升4% (-) 新西蘭第2季失業率報4.6%，高於上季的4.3%	趨勢線 收盤價
		即期匯率 4.7894
		20天移動平均線 4.8062
		50天移動平均線 4.7388
		200天移動平均線 4.7647
		相對強弱指數 (RSI) 39.5225
		平滑異同移動平均線 (MACD) 0.0311
		信號 (Signal) 0.0370

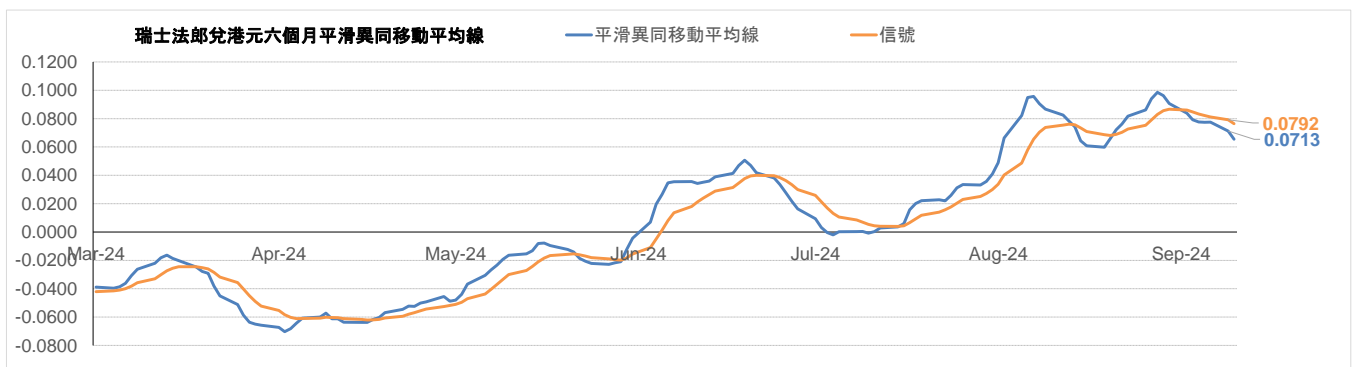
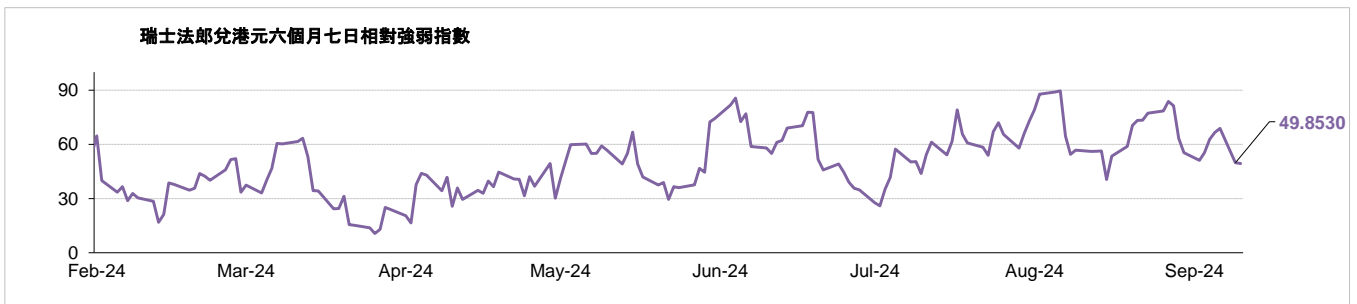
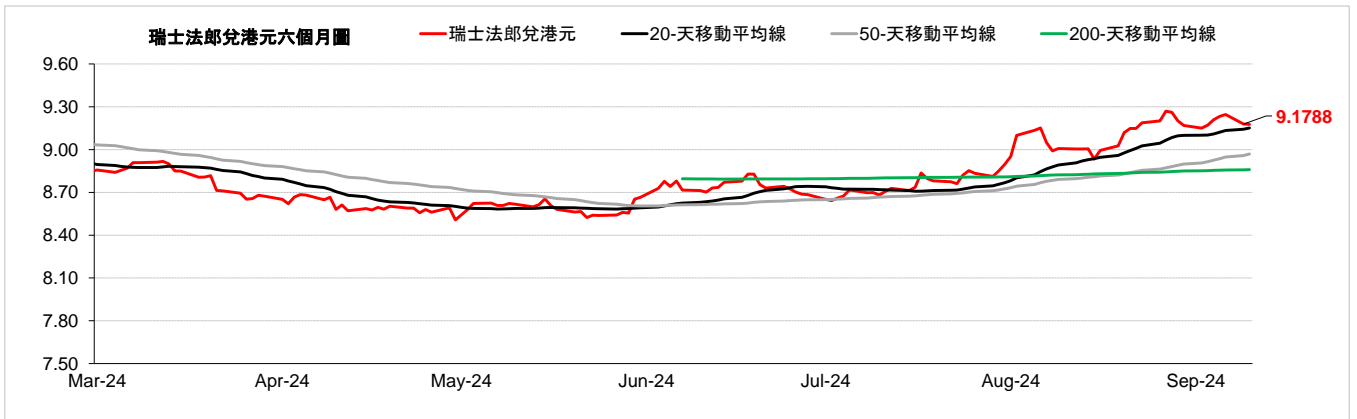


外匯速覽 - 加元

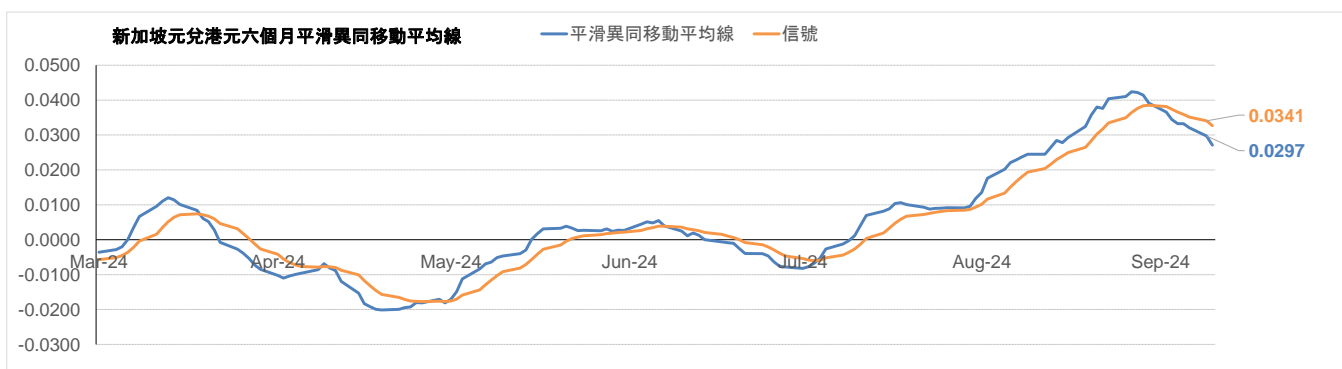
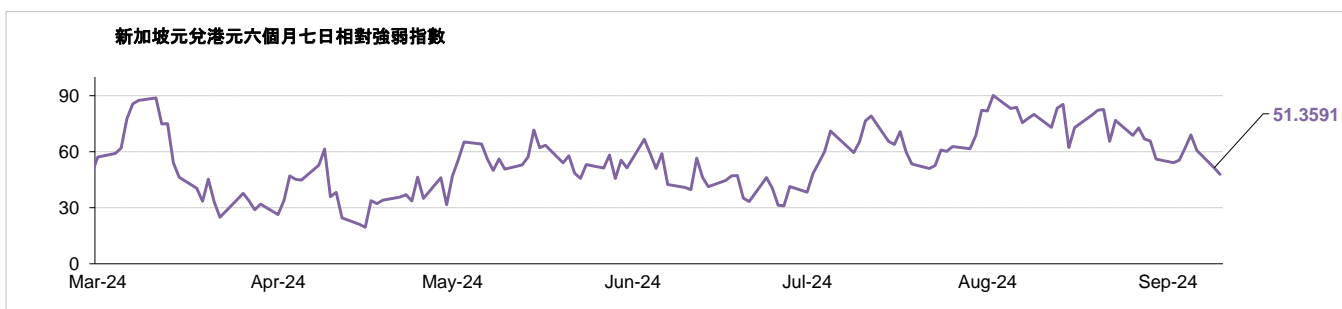
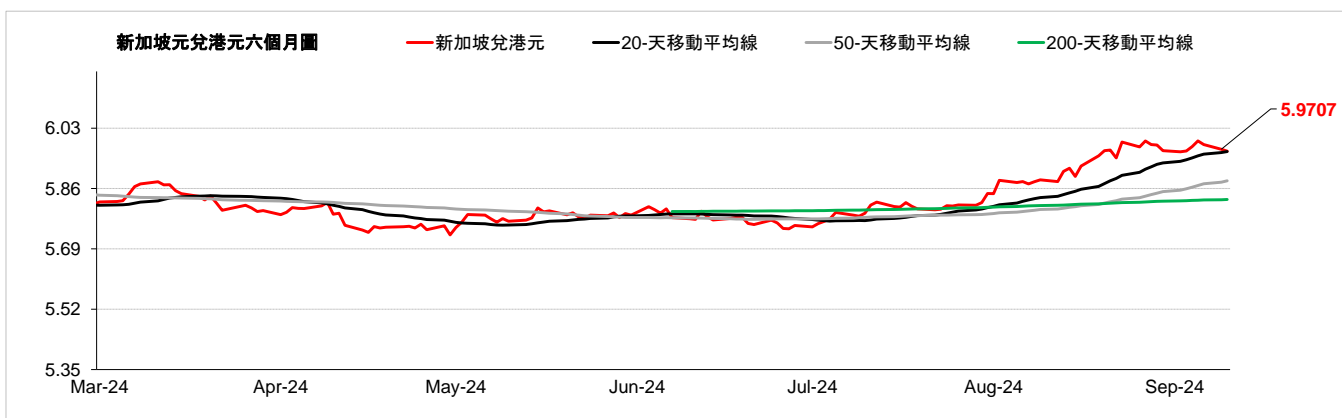
貨幣	10秒概述	技術分析		
加元	加拿大央行在9月份下調基準利率。隨著華爾街股市上漲，加元兌美元匯率在週五觸及兩週低位後昨天上漲，但在加拿大央行行長蒂夫·麥克勒姆發表講話之前升幅有限，該講話可能提供有關降息步伐的線索。美元兌加元昨日下跌0.11%，而加元兌港元收於5.75水平。	9月10日	兌港元 5.7462	美元兌 1.3567
		每日升跌幅度	0.16%	-0.11%
→		最高	5.7554	1.3578
		最低	5.7399	1.3543
		支持位*	5.7082	1.3455
		阻力位*	5.7984	1.3641
市場亮點 (+) 加拿大第2季國內生產總值按年上升0.91%，高於上月的上升0.53% (-) 加拿大7月消費物價指數按年報2.5% (-) 加拿大8月失業率報6.6%，高於上月的6.4% (+) 加拿大8月製造業採購經理指數報49.5，高於上月的47.8		趨勢線 收盤價		
		即期匯率 20天移動平均線 50天移動平均線 200天移動平均線 相對強弱指數 (RSI) 平滑異同移動平均線 (MACD) 信號 (Signal)	5.7501 5.7476 5.7083 5.7507 47.1313 0.0196 0.0224	



外匯速覽 - 瑞士法郎																							
貨幣	10秒概述	技術分析																					
瑞士法郎 ↑	<p>瑞士央行在6月份下調基準利率。瑞郎兌美元昨日收低，因美元在關鍵通膨數據發布前普遍上漲。此外，瑞士通膨跌至5個月低位，加劇了瑞士央行很快再次降息的預期。美元兌瑞郎昨日上漲0.77%，而瑞郎兌港元收於9.17水平。</p>	<table border="1"> <thead> <tr> <th></th> <th>兌港元</th> <th>美元兌</th> </tr> </thead> <tbody> <tr> <td>9月10日</td> <td>9.1760</td> <td>0.8495</td> </tr> <tr> <td>每日升跌幅度</td> <td>-0.73%</td> <td>0.77%</td> </tr> <tr> <td>最高</td> <td>9.2483</td> <td>0.8494</td> </tr> <tr> <td>最低</td> <td>9.1758</td> <td>0.8419</td> </tr> <tr> <td>支持位*</td> <td>9.0841</td> <td>0.8391</td> </tr> <tr> <td>阻力位*</td> <td>9.2873</td> <td>0.8578</td> </tr> </tbody> </table>		兌港元	美元兌	9月10日	9.1760	0.8495	每日升跌幅度	-0.73%	0.77%	最高	9.2483	0.8494	最低	9.1758	0.8419	支持位*	9.0841	0.8391	阻力位*	9.2873	0.8578
			兌港元	美元兌																			
9月10日	9.1760	0.8495																					
每日升跌幅度	-0.73%	0.77%																					
最高	9.2483	0.8494																					
最低	9.1758	0.8419																					
支持位*	9.0841	0.8391																					
阻力位*	9.2873	0.8578																					
	<p>市場亮點</p> <ul style="list-style-type: none"> (+) 瑞士第2季國內生產總值按年上升1.8%，高於上季的上升0.6% (-) 瑞士8月消費物價指數按年上升1.1%，低於上月的上升1.3% (-) 瑞士8月失業率報2.5%，與上月相同 	<table border="1"> <thead> <tr> <th>趨勢線</th> <th>收盤價</th> </tr> </thead> <tbody> <tr> <td>即期匯率</td> <td>9.1788</td> </tr> <tr> <td>20天移動平均線</td> <td>9.1512</td> </tr> <tr> <td>50天移動平均線</td> <td>8.9688</td> </tr> <tr> <td>200天移動平均線</td> <td>8.8594</td> </tr> <tr> <td>相對強弱指數 (RSI)</td> <td>49.8530</td> </tr> <tr> <td>平滑異同移動平均線 (MACD)</td> <td>0.0713</td> </tr> <tr> <td>信號 (Signal)</td> <td>0.0792</td> </tr> </tbody> </table>	趨勢線	收盤價	即期匯率	9.1788	20天移動平均線	9.1512	50天移動平均線	8.9688	200天移動平均線	8.8594	相對強弱指數 (RSI)	49.8530	平滑異同移動平均線 (MACD)	0.0713	信號 (Signal)	0.0792					
趨勢線	收盤價																						
即期匯率	9.1788																						
20天移動平均線	9.1512																						
50天移動平均線	8.9688																						
200天移動平均線	8.8594																						
相對強弱指數 (RSI)	49.8530																						
平滑異同移動平均線 (MACD)	0.0713																						
信號 (Signal)	0.0792																						



外匯速覽 - 新加坡元				
貨幣	10秒概述	技術分析		
新加坡元	由於美元走強，新加坡元兌美元昨天下跌，週五好壞參半的就業報告引發了美聯儲下週降息規模的不確定性，投資者期待美國通膨數據。美元兌新加坡元昨日上漲0.22%，而新加坡元兌港元收於5.96水平。	兌港元	美元兌	
		9月10日	5.9683	1.3062
↑		每日升跌幅度	-0.22%	0.22%
		最高	5.9866	1.3074
		最低	5.9606	1.3016
		支持位*	5.9368	1.2962
		阻力位*	6.0094	1.3129
市場亮點		趨勢線	收盤價	
(-)新加坡7月消費物價指數 按年報2.4% (-)新加坡第2季失業率報2% (-)新加坡7月非石油本土出口數字 按年報15.7%		即期匯率	5.9707	
		20天移動平均線	5.9643	
		50天移動平均線	5.8818	
		200天移動平均線	5.8292	
		相對強弱指數 (RSI)	51.3591	
		平滑異同移動平均線 (MACD)	0.0297	
		信號 (Signal)	0.0341	



請注意, 所有圖表的主要來源是路孚特 (Refinitiv) 2024年9月10日 上午9:30以前

術語:

支持位：是一貨幣價格水平，當價格下跌至這水平時找到支持，即通常被市場參與者視為具有投資價值，開始重新推動價格上升的價格水平。

阻力位：是一貨幣價格水平，當價格上升至這水平時遇到阻力，即市場參與者傾向於認為這是最高價格水平，這個價格水平會阻止價格繼續上升。

在「每日外匯快訊」報告中，我們使用「支點pivot points」來確定支持位及阻力位，該數值將會考慮到過去15天的高位、低位及收市價。

*請注意，支持位及阻力位僅供參考之用。客戶不應依賴這些信息買入或賣出貨幣。

相對強弱指數 (RSI) 是一種技術動能指標，對近期漲勢及跌勢的幅度作出比較，嘗試確定一項資產的超買及超賣情況。數值為 0 - 100, 通常讀數 >70 代表超買，而 <30 則代表超賣。

移動平均線：是技術分析中常用的一種指標，顯示貨幣價格在一組時期的平均值。移動平均線通常用來衡量勢頭，並確定可能的支持和阻力區域。移動平均線是用來強調趨勢的方向，以及消除可以混淆解釋的價格和成交量的波動，或“雜訊”。

平滑異同移動平均線 (MACD)：是一種震盪指標，可判斷市場動能、跟蹤或指示趨勢。MACD 分析通常使用平滑移動平均線 (EMA)。MACD 由兩條線 (MACD 線及信號線) 組成。MACD 線衡量短期移動平均線和長期移動平均線的差值。信號線是 MACD 線的移動平均線。

以上資料只是一種參考，並不代表滙豐對客戶作買賣之建議，客戶不應依賴本文件內所載的觀點或資料作出投資決定，滙豐對任何依賴本文而引致的損失概不負責。客戶的買賣決定須根據自己的判斷而作出。此外，過去表現並不指示將來表現。

致客戶的重要資訊：

警告：本文件的內容未經任何香港或任何其他司法管轄區的監管機構審閱。建議您就相關投資及本文件內容審慎行事。如您對本文件的內容有任何疑問，應向獨立人士尋求專業意見。

本文件由香港上海滙豐銀行有限公司（「本行」）在香港經營受管制業務期間發佈，可在其他可合法分發本文件的司法管轄區進行分發，並僅供收件人使用。本文件內容不得複製或進一步分發予任何人士或實體作任何用途，不論是全部或部分內容。本文件不得分發予美國、加拿大或澳洲，或任何其他分發本文件屬非法行為的司法管轄區。所有未經授權複製或使用本文件的行為均屬使用者的責任，並可能引致法律訴訟。

本文件沒有合約價值，並不是且不應被詮釋為進行任何投資買賣，或認購或參與任何服務的要約或要約招攬或建議。本行並沒有建議或招攬任何基於本文件的行動。

本文有部分資料會源自第三者提供的信息，此情形下資料來源會在相關處作出披露。有關資料來自本行相信為可靠的資料來源，但並無進行獨立核證。我們沒有義務向您發佈任何進一步的刊物或更新本文件的內容，該等內容或隨時變更，並不另行通知。該等內容僅表示作為一般資訊用途的一般市場資訊及／或評論，並不構成買賣投資項目的投資建議或推薦或回報保證。本行沒有參與有關資訊及意見的準備工作。本行對本文件內的資訊及／或意見之準確性及／或完整性不作任何擔保、申述或保證，亦不承擔任何責任，包括任何從相信為可靠但未有獨立進行驗證的來源取得之第三方資訊。任何情況下，本行或滙豐集團均不對任何與您使用本文件或依賴或使用或無法使用本文件內資訊相關的任何損害、損失或法律責任承擔任何責任，包括但不限於直接或間接、特殊、附帶、相應而生的損害、損失或法律責任。

貨幣兌換風險—外幣和人民幣存款的價值需承受因匯率波動而產生的風險。倘若你選擇將外幣和人民幣存款兌換為其他貨幣時的匯率較當初兌換外幣和人民幣時的匯率為差，則可能會因而蒙受本金損失。

本文件內含的資訊未有按您的個人情況審閱。請注意，此資訊並非用作協助作出法律、財政或其他諮詢問題的決定，亦不應作為任何投資或其他決定的依據。您應根據您的投資經驗、目標、財政資源及有關情況，仔細考慮所有投資觀點及投資產品是否合適。您可自行作出投資決定，但除非向您出售產品的中介人根據您的財政情況、投資經驗及投資目標，向您說明該產品適合您，否則不應投資於任何產品。您應細閱相關產品銷售文件了解詳情。

本文件內部分陳述可視為前瞻性陳述，提供目前對未來事件的預期或預測。有關前瞻性陳述並非未來表現或事件的擔保，並涉及風險及不穩定因素。該等陳述不代表任何一項投資，僅用作說明用途。客戶須注意，不能保證本文件內描述的經濟狀況會在未來維持不變。實際結果可能因多種因素而與有關前瞻性陳述所描述的情況有重大差異。我們不保證該等前瞻性陳述內的期望將獲證實或能夠實現，警告您不要過份依賴有關陳述。我們沒有義務更新本文件內的前瞻性陳述，不論是基於新資訊、未來事件或其他原因，亦沒有義務更新實際結果與前瞻性陳述預期不同的原因。

投資涉及風險，必須注意投資的資本價值，且所得收益可升可跌，甚至變得毫無價值，投資者可能無法取回最初投資的金額。本文件內列出的過往表現並非未來表現的可靠指標，不應依賴任何此內的預測、預期及模擬作為未來結果的指標。有關過往表現的資料可能過時。有關最新資訊請聯絡您的客戶經理。

任何市場的投資均可能出現極大波動，並受多種因直接及間接因素造成不同幅度的突發波動影響。這些特徵可導致涉及有關市場的人士蒙受巨大損失。若提早撤回或終止投資，或無法取回投資全額。

版權所有©香港上海滙豐銀行有限公司2024。保留一切權利。未經香港上海滙豐銀行有限公司事先書面許可，不得以任何形式或任何方式（無論是電子、機械、影印、攝錄或其他方式）複製或傳送本刊物任何部分或將其任何部分儲存於檢索系統內。

由香港上海滙豐銀行有限公司刊發

Issued by The Hongkong and Shanghai Banking Corporation Limited