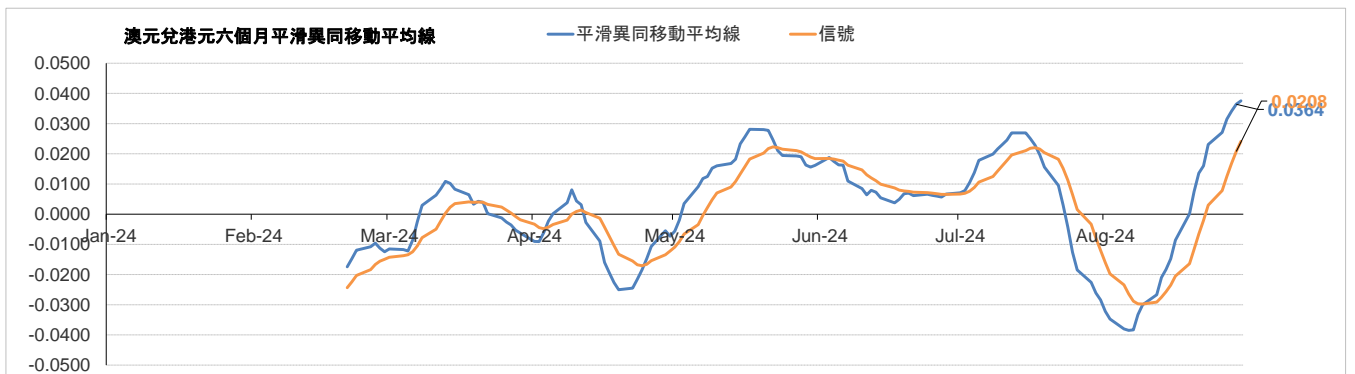
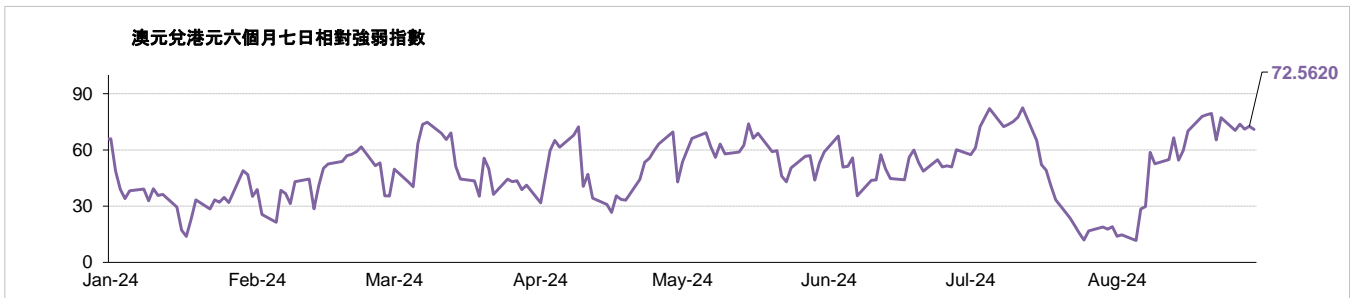
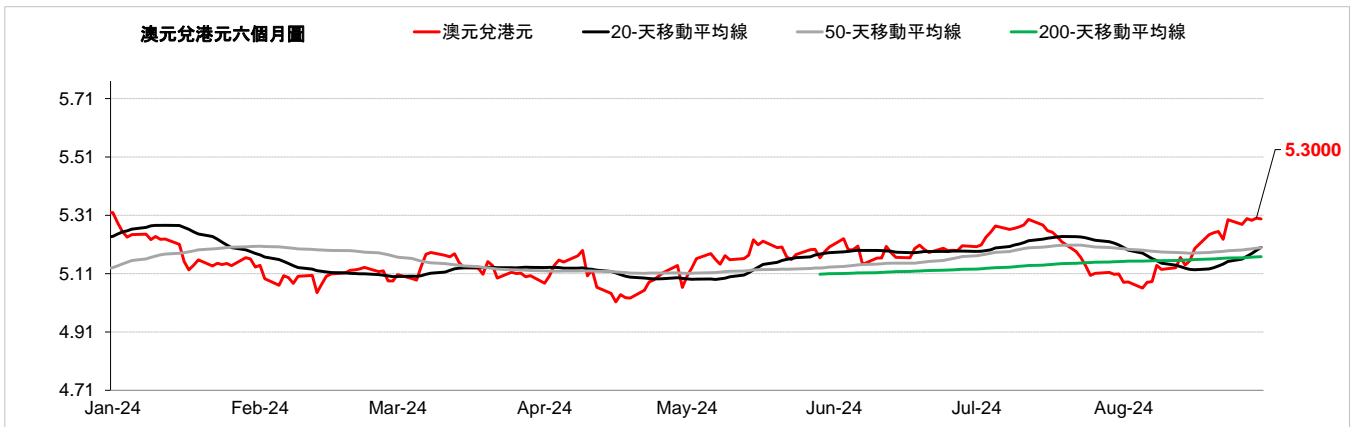


貨幣	現時動態*(兌美元)	支持位 / 阻力位		市場觀點
離岸人民幣	↗	兌美元	7.0565 / 7.1591	離岸人民幣兌美元在經歷了前三個交易日的疲軟後，昨天上漲，交易者正在等待有關美國通脹和中國製造業活動的關鍵數據。行長表示，中國央行將研究新的政策措施以提振經濟。美元兌離岸人民幣昨天下跌0.52%，而離岸人民幣兌港元收於1.09水平。
		兌港元	1.0888 / 1.1048	
歐元	↗	兌美元	1.0924 / 1.1215	歐元兌美元昨日走弱，跌至10日低位，創下4月初以來最大單週跌幅。數據顯示德國和西班牙通脹下降，增加了歐洲央行降息67個基點的預期。歐元兌美元昨天下跌0.39%，而歐元兌港元收於8.63水平。
		兌港元	8.5149 / 8.7460	
英鎊	↗	兌美元	1.2853 / 1.3375	美國第二季國內生產總值上調至3%後，英鎊兌美元昨天下跌。同時，英國央行官員一直不願提供預設的降息路徑，因為由於薪資壓力，服務業通脹仍然較高。英鎊兌美元昨天下跌0.17%，而英鎊兌港元收於10.26水平。
		兌港元	10.0183 / 10.4340	
澳元	↗	兌美元	0.6632 / 0.6892	澳元兌美元昨日收高，並受到大宗商品價格尤其是鐵礦石價格上漲的支撐。然而，澳洲第二季商業投資下滑2.2%，顯示經濟增長有下行風險，上行空間有限。澳元兌美元昨日上漲0.18%，而澳元兌港元收於5.30水平。
		兌港元	5.1715 / 5.3746	
紐元	↗	兌美元	0.6053 / 0.6379	紐元兌美元昨天上漲，儘管美元上漲，但紐元在最近的澳新銀行商業前景調查中商業信心飆升至十年來最高水平，躍升至近八個月高位，提振了紐元。紐元兌美元昨日上漲0.21%，而紐元兌港元收於4.87水平。
		兌港元	4.7193 / 4.9750	
加元	↗	兌美元	1.3365 / 1.3674	儘管美元兌一籃子貨幣上漲，但加元昨天幾乎持平，兌美元小幅走低。油價上漲超過一美元，支撐了加元。美元兌加元昨日上漲0.02%，而加元兌港元收於5.78水平。
		兌港元	5.6968 / 5.8364	
日圓	↗	兌美元	142.48 / 148.44	日圓兌美元昨日收低，因美國第二季國內生產總值增幅超乎預期，美元隨美國公債殖利率攀升。投資者將關注今天稍後公佈的東京通脹數據。美元兌日圓昨日上漲0.28%，而日圓兌港元收於5.37水平。
		兌港元	5.2527 / 5.4687	
瑞士法郎	↗	兌美元	0.8331 / 0.8681	瑞郎兌美元昨天走弱。瑞士央行主席湯瑪斯喬丹承認瑞郎走強對瑞士工業的影響。他表示，瑞士央行致力於物價穩定，利率仍是其主要工具。美元兌瑞郎昨日上漲0.59%，而瑞郎兌港元收於9.20水平。
		兌港元	8.9792 / 9.3533	
新加坡元	↗	兌美元	1.2930 / 1.3187	儘管美元普遍走強且美國公債殖利率上升，但新加坡元昨天兌美元收高。在月末拋售和資金流入的支撐下，大多數亞洲貨幣上漲，而大多數亞洲股市下跌。美元兌新加坡元昨天下跌0.06%，而新加坡元兌港元收於5.98水平。
		兌港元	5.9062 / 6.0278	

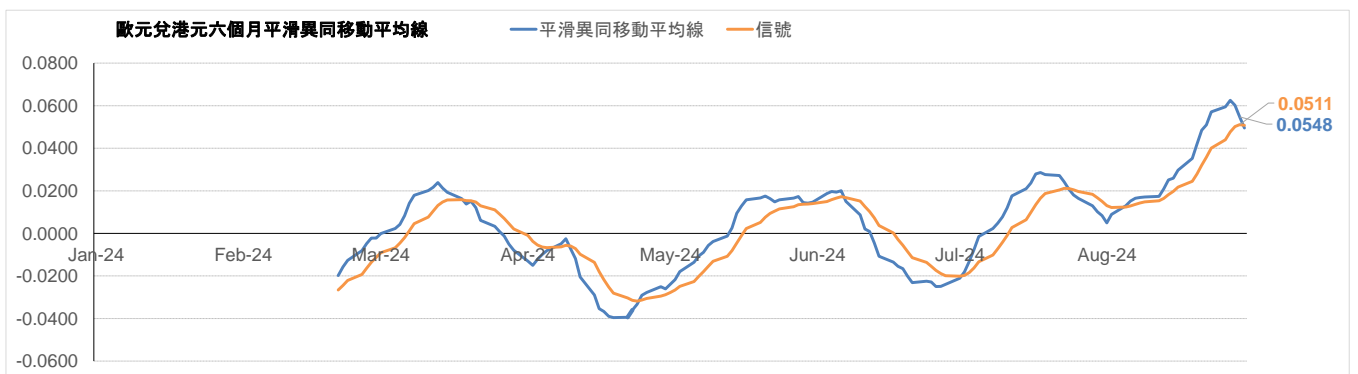
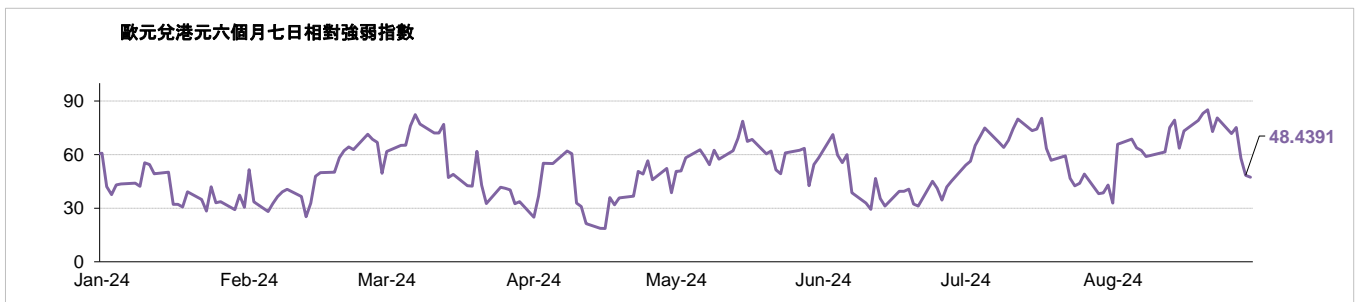
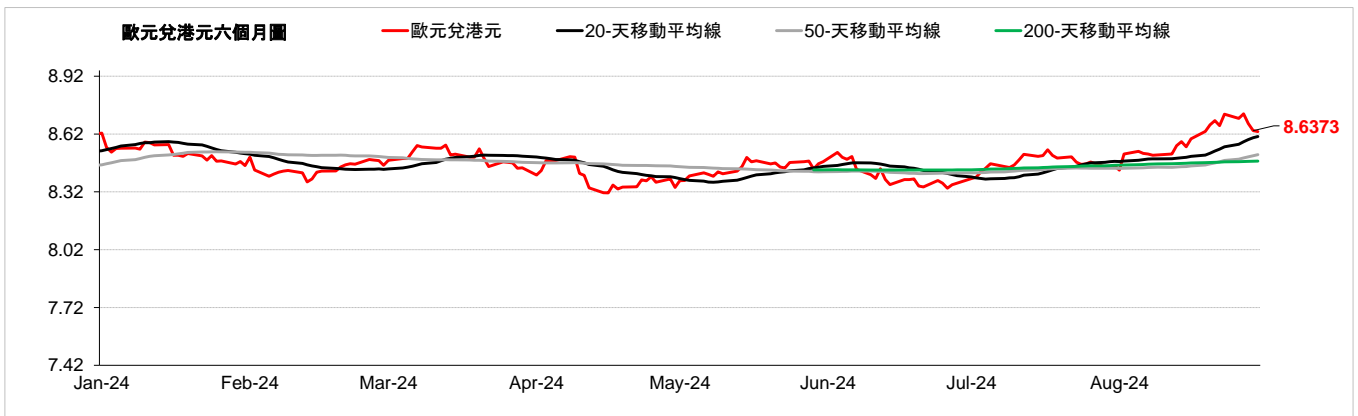
*現時的趨勢觀察只是根據歷史趨勢的技術分析，並不反映任何前瞻性的看法。現時的趨勢訊號是根據20天移動平均線及50天移動平均線產生。

↗	升勢，表示該貨幣兌美元的匯率走高
→	整固，表示該貨幣兌美元的匯率移動保持橫向
↘	跌勢，表示該貨幣兌美元的匯率走低

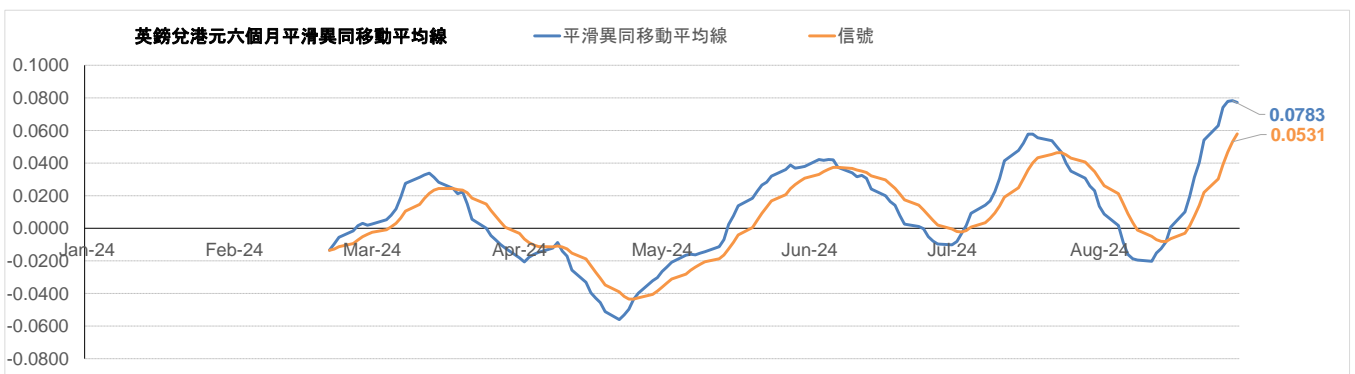
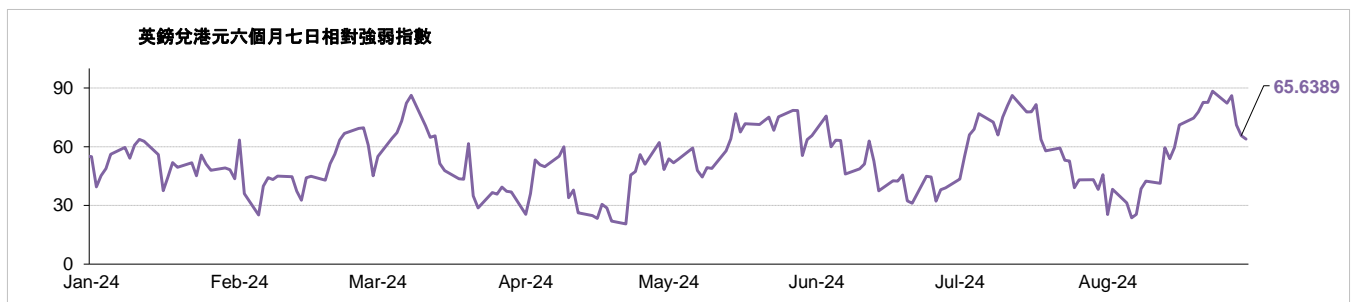
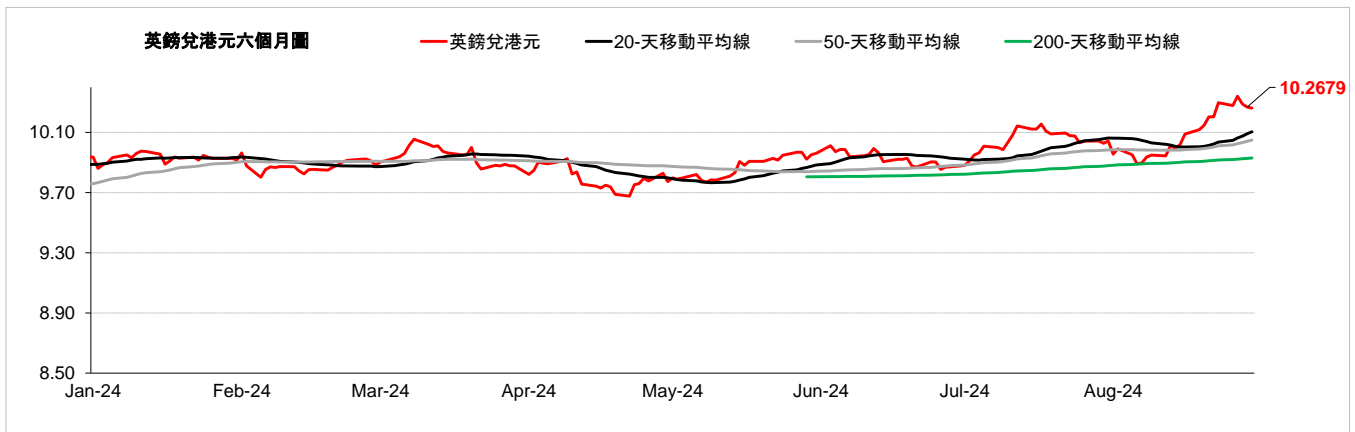
外匯速覽 - 澳元																									
貨幣	10秒概述	技術分析																							
澳元 	澳洲央行在8月份維持基準利率不變。澳元兌美元昨日收高，並受到大宗商品價格尤其是鐵礦石價格上漲的支撐。然而，澳洲第二季商業投資下滑2.2%，顯示經濟增長有下行風險，上行空間有限。澳元兌美元昨日上漲0.18%，而澳元兌港元收於5.30水平。	<table border="1"> <thead> <tr> <th></th> <th>兌港元</th> <th>兌美元</th> </tr> </thead> <tbody> <tr> <td>8月30日</td> <td>5.2995</td> <td>0.6794</td> </tr> <tr> <td>每日升跌幅度</td> <td>0.14%</td> <td>0.18%</td> </tr> <tr> <td>最高</td> <td>5.3207</td> <td>0.6823</td> </tr> <tr> <td>最低</td> <td>5.2868</td> <td>0.6778</td> </tr> <tr> <td>支持位*</td> <td>5.1715</td> <td>0.6632</td> </tr> <tr> <td>阻力位*</td> <td>5.3746</td> <td>0.6892</td> </tr> </tbody> </table>		兌港元	兌美元	8月30日	5.2995	0.6794	每日升跌幅度	0.14%	0.18%	最高	5.3207	0.6823	最低	5.2868	0.6778	支持位*	5.1715	0.6632	阻力位*	5.3746	0.6892		
			兌港元	兌美元																					
8月30日	5.2995	0.6794																							
每日升跌幅度	0.14%	0.18%																							
最高	5.3207	0.6823																							
最低	5.2868	0.6778																							
支持位*	5.1715	0.6632																							
阻力位*	5.3746	0.6892																							
<table border="1"> <thead> <tr> <th>市場亮點</th> <th>趨勢線</th> <th>收盤價</th> </tr> </thead> <tbody> <tr> <td>(-) 澳洲第一季國內生產總值 按年報1.1%</td> <td>即期匯率</td> <td>5.3000</td> </tr> <tr> <td>(-) 澳洲7月失業率報 4.2%</td> <td>20 天移動平均線</td> <td>5.2004</td> </tr> <tr> <td>(-) 澳洲第二季消費物價指數按年上升1%，與上季相同</td> <td>50 天移動平均線</td> <td>5.1991</td> </tr> <tr> <td></td> <td>200 天移動平均線</td> <td>5.1680</td> </tr> <tr> <td></td> <td>相對強弱指數 (RSI)</td> <td>72.5620</td> </tr> <tr> <td></td> <td>平滑異同移動平均線 (MACD)</td> <td>0.0364</td> </tr> <tr> <td></td> <td>信號 (Signal)</td> <td>0.0208</td> </tr> </tbody> </table>	市場亮點	趨勢線	收盤價	(-) 澳洲第一季國內生產總值 按年報1.1%	即期匯率	5.3000	(-) 澳洲7月失業率報 4.2%	20 天移動平均線	5.2004	(-) 澳洲第二季消費物價指數按年上升1%，與上季相同	50 天移動平均線	5.1991		200 天移動平均線	5.1680		相對強弱指數 (RSI)	72.5620		平滑異同移動平均線 (MACD)	0.0364		信號 (Signal)	0.0208	
市場亮點	趨勢線	收盤價																							
(-) 澳洲第一季國內生產總值 按年報1.1%	即期匯率	5.3000																							
(-) 澳洲7月失業率報 4.2%	20 天移動平均線	5.2004																							
(-) 澳洲第二季消費物價指數按年上升1%，與上季相同	50 天移動平均線	5.1991																							
	200 天移動平均線	5.1680																							
	相對強弱指數 (RSI)	72.5620																							
	平滑異同移動平均線 (MACD)	0.0364																							
	信號 (Signal)	0.0208																							



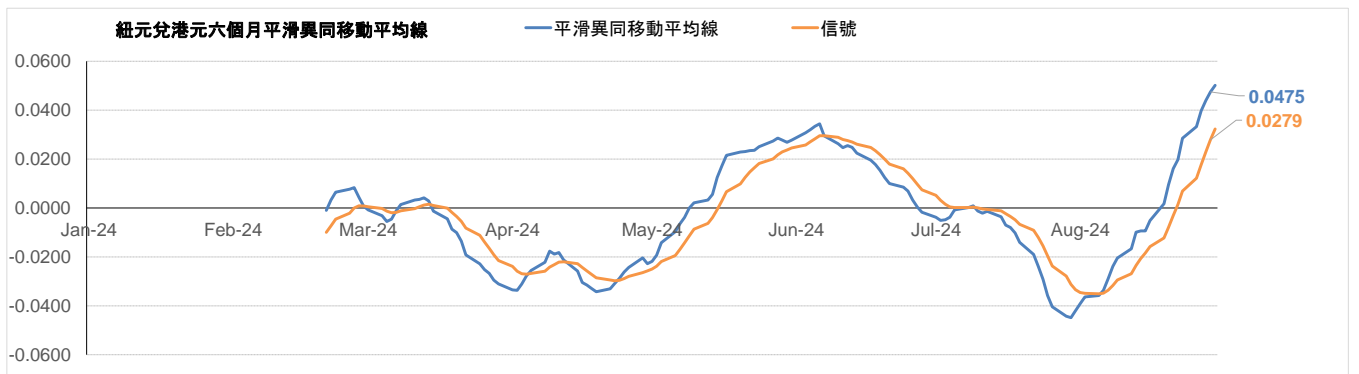
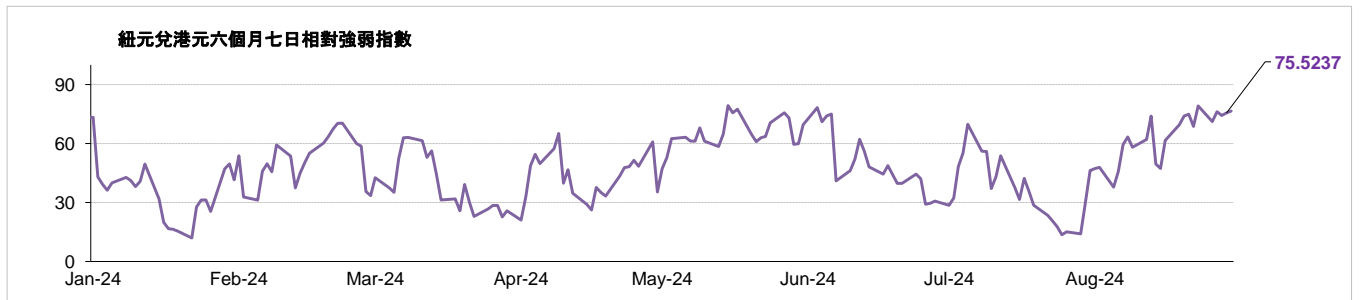
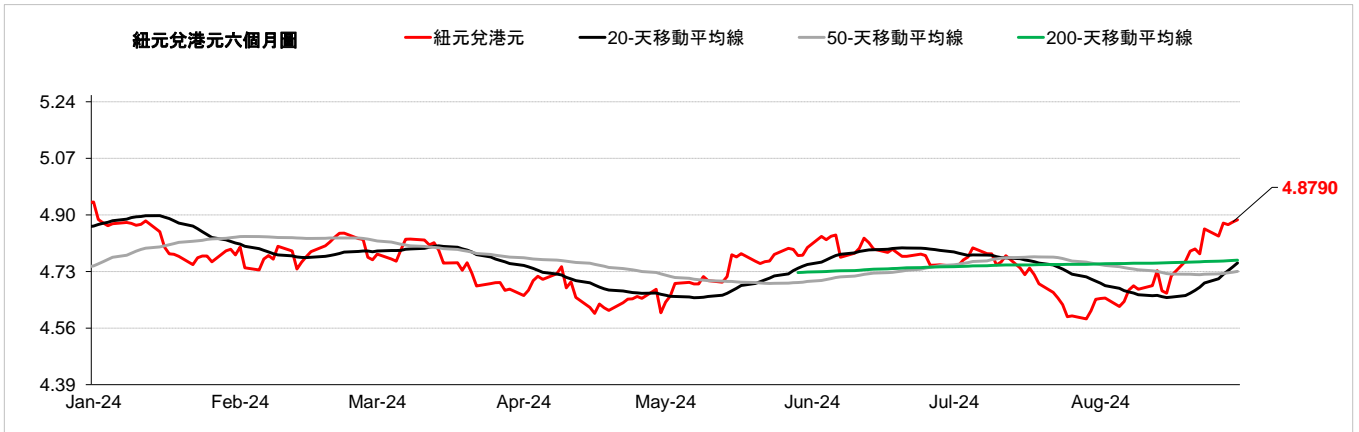
外匯速覽 - 歐元																							
貨幣	10秒概述	技術分析																					
歐元 	歐洲央行在7月份維持基準利率不變。歐元兌美元昨日走弱，跌至10日低位，創下4月初以來最大單週跌幅。數據顯示德國和西班牙通膨下降，增加了歐洲央行降息67個基點的預期。歐元兌美元昨日下跌0.39%，而歐元兌港元收於8.63水平。	<table border="1"> <thead> <tr> <th></th> <th>兌港元</th> <th>兌美元</th> </tr> </thead> <tbody> <tr> <td>8月30日</td> <td>8.6352</td> <td>1.1072</td> </tr> <tr> <td>每日升跌幅度:</td> <td>-0.43%</td> <td>-0.39%</td> </tr> <tr> <td>最高</td> <td>8.6864</td> <td>1.1139</td> </tr> <tr> <td>最低</td> <td>8.6183</td> <td>1.1054</td> </tr> <tr> <td>支持位*</td> <td>8.5149</td> <td>1.0924</td> </tr> <tr> <td>阻力位*</td> <td>8.7460</td> <td>1.1215</td> </tr> </tbody> </table>		兌港元	兌美元	8月30日	8.6352	1.1072	每日升跌幅度:	-0.43%	-0.39%	最高	8.6864	1.1139	最低	8.6183	1.1054	支持位*	8.5149	1.0924	阻力位*	8.7460	1.1215
			兌港元	兌美元																			
8月30日	8.6352	1.1072																					
每日升跌幅度:	-0.43%	-0.39%																					
最高	8.6864	1.1139																					
最低	8.6183	1.1054																					
支持位*	8.5149	1.0924																					
阻力位*	8.7460	1.1215																					
<table border="1"> <thead> <tr> <th>市場亮點</th> <th>趨勢線</th> <th>收盤價</th> </tr> </thead> <tbody> <tr> <td rowspan="7"> (-) 德國8月製造業採購經理指數報42.1，低於上月的43.2 (-) 德國8月商業景氣指數報86.6，低於上月的87 </td> <td>即期匯率</td> <td>8.6373</td> </tr> <tr> <td>20天移動平均線</td> <td>8.6071</td> </tr> <tr> <td>50天移動平均線</td> <td>8.5131</td> </tr> <tr> <td>200天移動平均線</td> <td>8.4796</td> </tr> <tr> <td>相對強弱指數 (RSI)</td> <td>48.4391</td> </tr> <tr> <td>平滑異同移動平均線 (MACD)</td> <td>0.0548</td> </tr> <tr> <td>信號 (Signal)</td> <td>0.0511</td> </tr> </tbody> </table>		市場亮點	趨勢線	收盤價	(-) 德國8月製造業採購經理指數報42.1，低於上月的43.2 (-) 德國8月商業景氣指數報86.6，低於上月的87	即期匯率	8.6373	20天移動平均線	8.6071	50天移動平均線	8.5131	200天移動平均線	8.4796	相對強弱指數 (RSI)	48.4391	平滑異同移動平均線 (MACD)	0.0548	信號 (Signal)	0.0511				
市場亮點	趨勢線	收盤價																					
(-) 德國8月製造業採購經理指數報42.1，低於上月的43.2 (-) 德國8月商業景氣指數報86.6，低於上月的87	即期匯率	8.6373																					
	20天移動平均線	8.6071																					
	50天移動平均線	8.5131																					
	200天移動平均線	8.4796																					
	相對強弱指數 (RSI)	48.4391																					
	平滑異同移動平均線 (MACD)	0.0548																					
	信號 (Signal)	0.0511																					



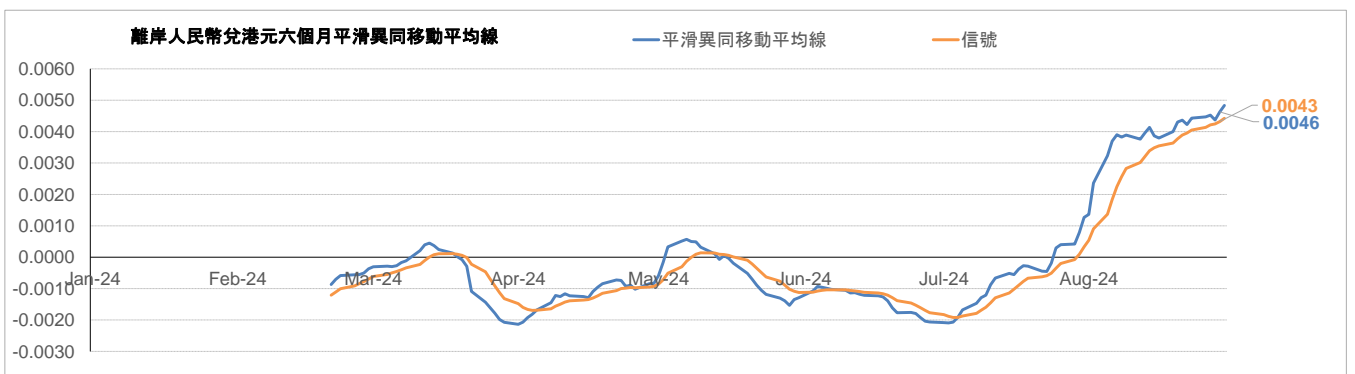
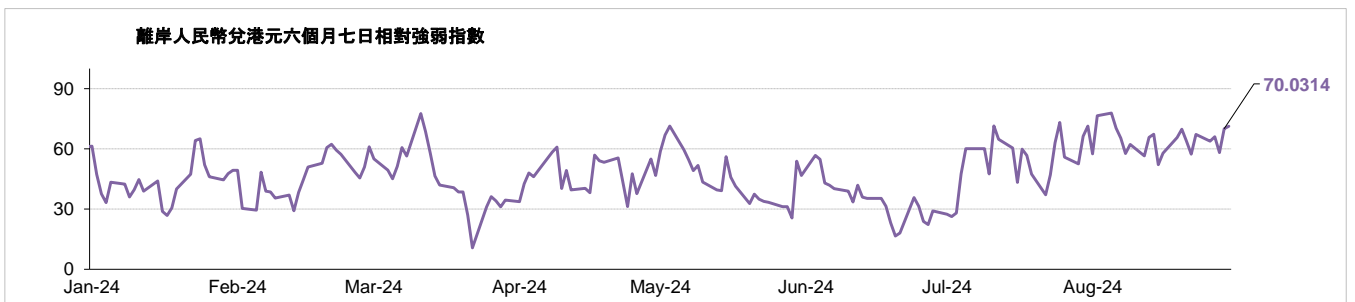
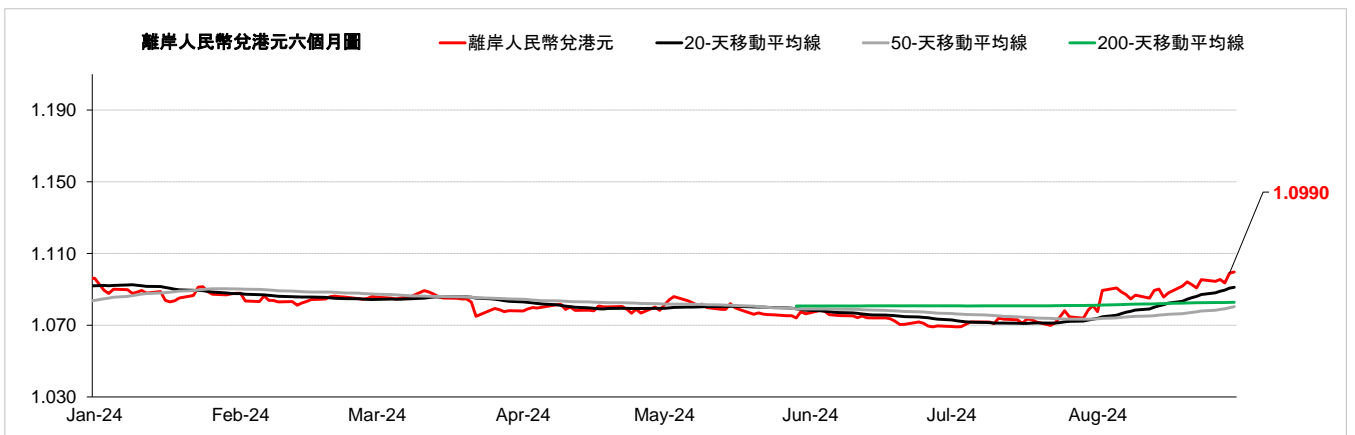
外匯速覽 - 英鎊																									
貨幣	10秒概述	技術分析																							
英鎊 ↑	英國央行在8月份下調基準利率。美國第二季國內生產總值上調至3%後，英鎊兌美元昨日下跌。同時，英國央行官員一直不願提供預設的降息路徑，因為由於薪資壓力，服務業通膨仍然較高。英鎊兌美元昨日下跌0.17%，而英鎊兌港元收於10.26水平。	<table border="1"> <thead> <tr> <th></th> <th>兌港元</th> <th>兌美元</th> </tr> </thead> <tbody> <tr> <td>8月30日</td> <td>10.2640</td> <td>1.3161</td> </tr> <tr> <td>每日升跌幅度</td> <td>-0.21%</td> <td>-0.17%</td> </tr> <tr> <td>最高</td> <td>10.3146</td> <td>1.3227</td> </tr> <tr> <td>最低</td> <td>10.2450</td> <td>1.3142</td> </tr> <tr> <td>支持位*</td> <td>10.0183</td> <td>1.2853</td> </tr> <tr> <td>阻力位*</td> <td>10.4340</td> <td>1.3375</td> </tr> </tbody> </table>		兌港元	兌美元	8月30日	10.2640	1.3161	每日升跌幅度	-0.21%	-0.17%	最高	10.3146	1.3227	最低	10.2450	1.3142	支持位*	10.0183	1.2853	阻力位*	10.4340	1.3375		
			兌港元	兌美元																					
8月30日	10.2640	1.3161																							
每日升跌幅度	-0.21%	-0.17%																							
最高	10.3146	1.3227																							
最低	10.2450	1.3142																							
支持位*	10.0183	1.2853																							
阻力位*	10.4340	1.3375																							
<table border="1"> <thead> <tr> <th>市場亮點</th> <th>趨勢線</th> <th>收盤價</th> </tr> </thead> <tbody> <tr> <td>(-)英國7月消費物價指數 按年報-0.2%</td> <td>即期匯率</td> <td>10.2679</td> </tr> <tr> <td>(-)英國截至6月的3個月ILO失業率報4.2%</td> <td>20天移動平均線</td> <td>10.1045</td> </tr> <tr> <td>(-)英國7月全國房屋價格指數 按年報2.1%</td> <td>50天移動平均線</td> <td>10.0486</td> </tr> <tr> <td></td> <td>200天移動平均線</td> <td>9.9299</td> </tr> <tr> <td></td> <td>相對強弱指數 (RSI)</td> <td>65.6389</td> </tr> <tr> <td></td> <td>平滑異同移動平均線 (MACD)</td> <td>0.0783</td> </tr> <tr> <td></td> <td>信號 (Signal)</td> <td>0.0531</td> </tr> </tbody> </table>	市場亮點	趨勢線	收盤價	(-)英國7月消費物價指數 按年報-0.2%	即期匯率	10.2679	(-)英國截至6月的3個月ILO失業率報4.2%	20天移動平均線	10.1045	(-)英國7月全國房屋價格指數 按年報2.1%	50天移動平均線	10.0486		200天移動平均線	9.9299		相對強弱指數 (RSI)	65.6389		平滑異同移動平均線 (MACD)	0.0783		信號 (Signal)	0.0531	
市場亮點	趨勢線	收盤價																							
(-)英國7月消費物價指數 按年報-0.2%	即期匯率	10.2679																							
(-)英國截至6月的3個月ILO失業率報4.2%	20天移動平均線	10.1045																							
(-)英國7月全國房屋價格指數 按年報2.1%	50天移動平均線	10.0486																							
	200天移動平均線	9.9299																							
	相對強弱指數 (RSI)	65.6389																							
	平滑異同移動平均線 (MACD)	0.0783																							
	信號 (Signal)	0.0531																							



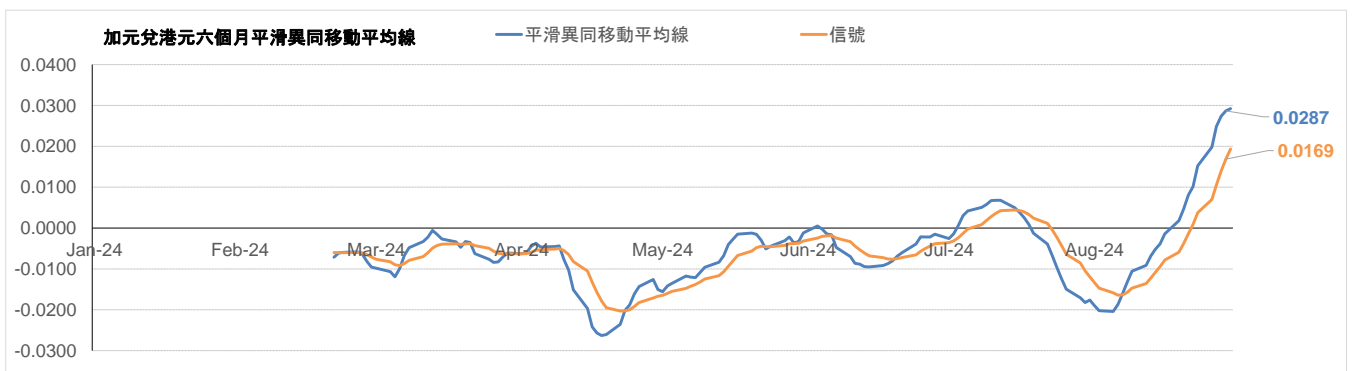
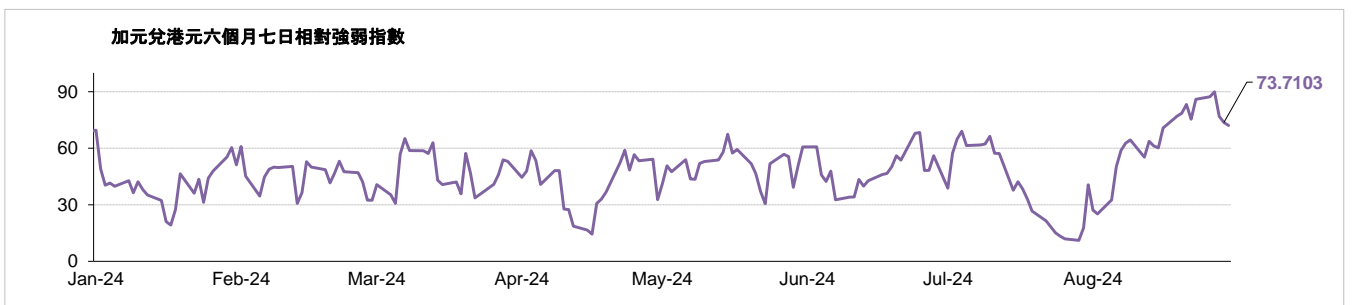
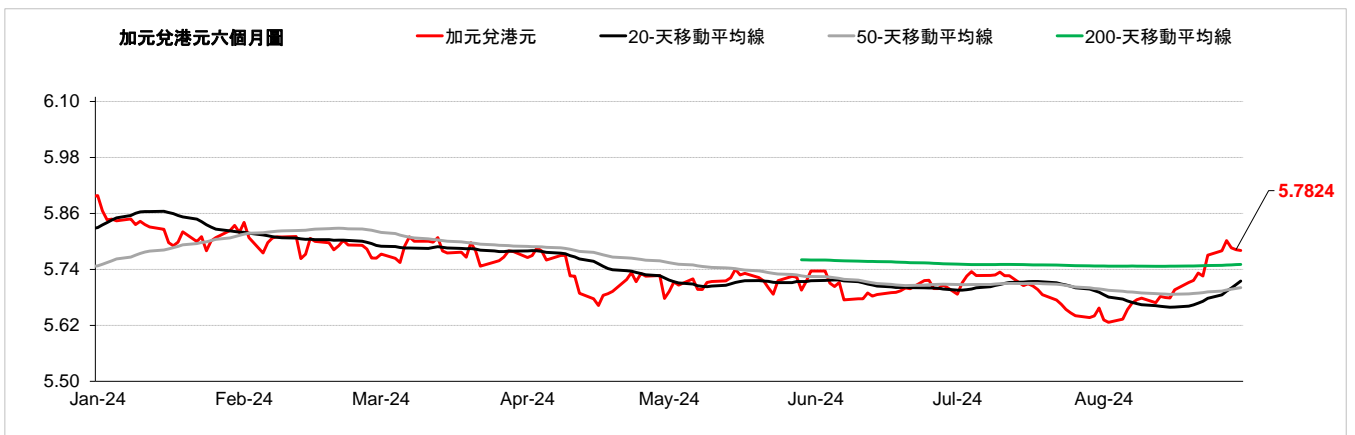
外匯速覽 - 紐元																									
貨幣	10秒概述	技術分析																							
紐元 ↗	新西蘭央行在8月份下調基準利率。紐元兌美元昨天上漲，儘管美元上漲，但紐元在最近的澳新銀行商業前景調查中商業信心飆升至十年來最高水平，躍升至近八個月高位，提振了紐元。紐元兌美元昨天上漲0.21%，而紐元兌港元收於4.87水平。	<table border="1"> <thead> <tr> <th></th> <th>兌港元</th> <th>兌美元</th> </tr> </thead> <tbody> <tr> <td>8月30日</td> <td>4.8870</td> <td>0.6265</td> </tr> <tr> <td>每日升跌幅度</td> <td>0.17%</td> <td>0.21%</td> </tr> <tr> <td>最高</td> <td>4.9114</td> <td>0.6298</td> </tr> <tr> <td>最低</td> <td>4.8676</td> <td>0.6240</td> </tr> <tr> <td>支持位*</td> <td>4.7193</td> <td>0.6053</td> </tr> <tr> <td>阻力位*</td> <td>4.9750</td> <td>0.6379</td> </tr> </tbody> </table>		兌港元	兌美元	8月30日	4.8870	0.6265	每日升跌幅度	0.17%	0.21%	最高	4.9114	0.6298	最低	4.8676	0.6240	支持位*	4.7193	0.6053	阻力位*	4.9750	0.6379		
			兌港元	兌美元																					
8月30日	4.8870	0.6265																							
每日升跌幅度	0.17%	0.21%																							
最高	4.9114	0.6298																							
最低	4.8676	0.6240																							
支持位*	4.7193	0.6053																							
阻力位*	4.9750	0.6379																							
	<table border="1"> <thead> <tr> <th>市場亮點</th> <th>趨勢線</th> <th>收盤價</th> </tr> </thead> <tbody> <tr> <td>(-) 新西蘭第1季國內生產總值按年報0.3%</td> <td>即期匯率</td> <td>4.8790</td> </tr> <tr> <td>(-) 新西蘭第2季消費物價指數按年上升3.3%，低於上季的上升4%</td> <td>20天移動平均線</td> <td>4.7558</td> </tr> <tr> <td>(-) 新西蘭第2季失業率報4.6%，高於上季的4.3%</td> <td>50天移動平均線</td> <td>4.7302</td> </tr> <tr> <td></td> <td>200天移動平均線</td> <td>4.7641</td> </tr> <tr> <td></td> <td>相對強弱指數 (RSI)</td> <td>75.5237</td> </tr> <tr> <td></td> <td>平滑異同移動平均線 (MACD)</td> <td>0.0475</td> </tr> <tr> <td></td> <td>信號 (Signal)</td> <td>0.0279</td> </tr> </tbody> </table>	市場亮點	趨勢線	收盤價	(-) 新西蘭第1季國內生產總值按年報0.3%	即期匯率	4.8790	(-) 新西蘭第2季消費物價指數按年上升3.3%，低於上季的上升4%	20天移動平均線	4.7558	(-) 新西蘭第2季失業率報4.6%，高於上季的4.3%	50天移動平均線	4.7302		200天移動平均線	4.7641		相對強弱指數 (RSI)	75.5237		平滑異同移動平均線 (MACD)	0.0475		信號 (Signal)	0.0279
市場亮點	趨勢線	收盤價																							
(-) 新西蘭第1季國內生產總值按年報0.3%	即期匯率	4.8790																							
(-) 新西蘭第2季消費物價指數按年上升3.3%，低於上季的上升4%	20天移動平均線	4.7558																							
(-) 新西蘭第2季失業率報4.6%，高於上季的4.3%	50天移動平均線	4.7302																							
	200天移動平均線	4.7641																							
	相對強弱指數 (RSI)	75.5237																							
	平滑異同移動平均線 (MACD)	0.0475																							
	信號 (Signal)	0.0279																							



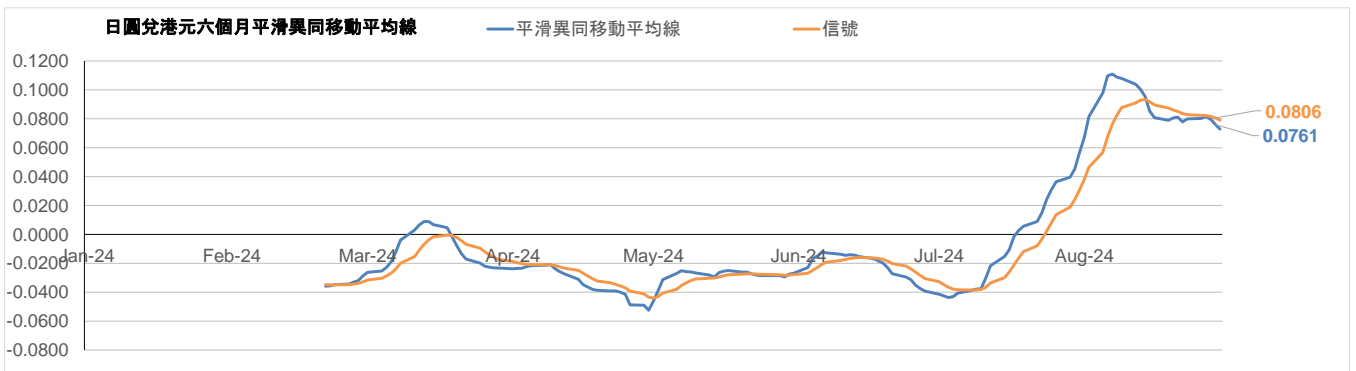
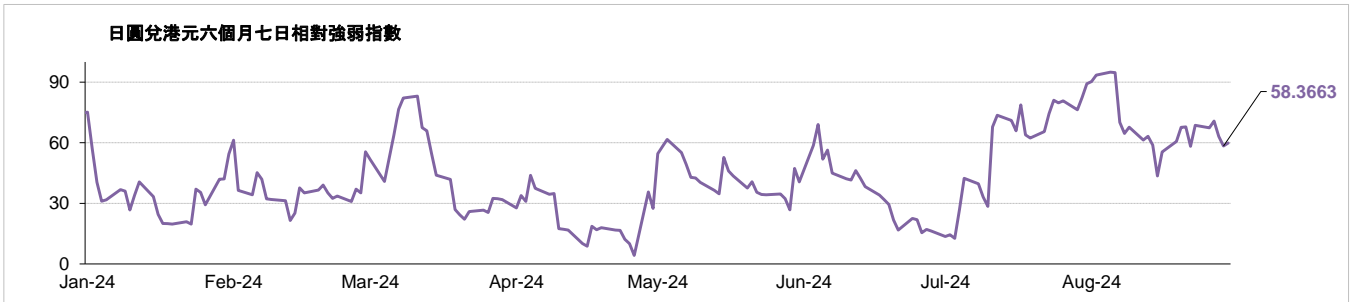
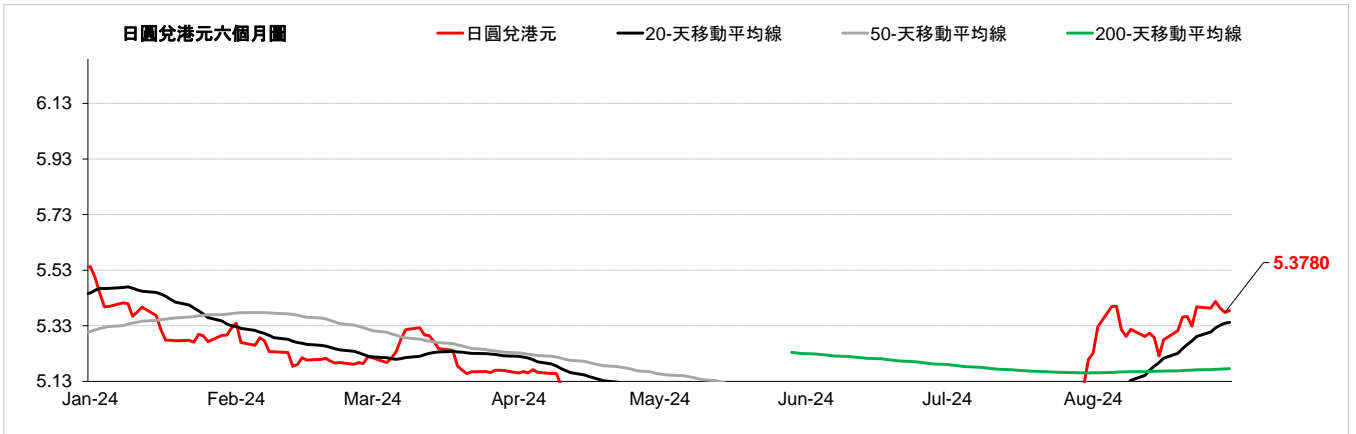
外匯速覽 - 離岸人民幣		
貨幣	10秒概述	技術分析
離岸人民幣	離岸人民幣兌美元在經歷了前三個交易日的疲軟後，昨天上漲，交易者正在等待有關美國通脹和中國製造業活動的關鍵數據。行長表示，中國央行將研究新的政策措施以提振經濟。美元兌離岸人民幣昨日下跌0.52%，而離岸人民幣兌港元收於1.09水平。	兌港元
		兌美元
↑		8月30日
		每日升跌幅度
		最高
		最低
		支持位*
		阻力位*
市場亮點		趨勢線
(-) 中國第2季國內生產總值按年上升4.7%，低於上季的上升5.3% (-) 中國7月消費物價指數 按年報0.5% (-) 中國7月財新製造業採購經理指數報 49.4 (-) 中國7月工業生產 按年報5.1%		即期匯率 20天移動平均線 50天移動平均線 200天移動平均線 相對強弱指數 (RSI) 平滑異同移動平均線 (MACD) 信號 (Signal)
		收盤價
		1.0990
		1.0912
		1.0804
		1.0828
		70.0314
		0.0046
		0.0043



外匯速覽 - 加元																									
貨幣	10秒概述	技術分析																							
加元 ↗	加拿大央行在7月份下調基準利率。儘管美元兌一籃子貨幣上漲，但加元昨天幾乎持平，兌美元小幅走低。油價上漲超過一美元，支撐了加元。美元兌加元昨日上漲0.02%，而加元兌港元收於5.78水平。	<table border="1"> <thead> <tr> <th></th> <th>兌港元</th> <th>美元兌</th> </tr> </thead> <tbody> <tr> <td>8月30日</td> <td>5.7829</td> <td>1.3481</td> </tr> <tr> <td>每日升跌幅度</td> <td>-0.07%</td> <td>0.02%</td> </tr> <tr> <td>最高</td> <td>5.7969</td> <td>1.3490</td> </tr> <tr> <td>最低</td> <td>5.7769</td> <td>1.3447</td> </tr> <tr> <td>支持位*</td> <td>5.6968</td> <td>1.3365</td> </tr> <tr> <td>阻力位*</td> <td>5.8364</td> <td>1.3674</td> </tr> </tbody> </table>		兌港元	美元兌	8月30日	5.7829	1.3481	每日升跌幅度	-0.07%	0.02%	最高	5.7969	1.3490	最低	5.7769	1.3447	支持位*	5.6968	1.3365	阻力位*	5.8364	1.3674		
			兌港元	美元兌																					
8月30日	5.7829	1.3481																							
每日升跌幅度	-0.07%	0.02%																							
最高	5.7969	1.3490																							
最低	5.7769	1.3447																							
支持位*	5.6968	1.3365																							
阻力位*	5.8364	1.3674																							
	<table border="1"> <thead> <tr> <th>市場亮點</th> <th>趨勢線</th> <th>收盤價</th> </tr> </thead> <tbody> <tr> <td>(-)加拿大第1季國內生產總值 按年報0.53%</td> <td>即期匯率</td> <td>5.7824</td> </tr> <tr> <td>(-)加拿大7月消費物價指數 按年報2.5%</td> <td>20天移動平均線</td> <td>5.7151</td> </tr> <tr> <td>(-)加拿大7月失業率報 6.4%</td> <td>50天移動平均線</td> <td>5.7008</td> </tr> <tr> <td>(-)加拿大7月製造業採購經理指數報 47.8</td> <td>200天移動平均線</td> <td>5.7506</td> </tr> <tr> <td></td> <td>相對強弱指數 (RSI)</td> <td>73.7103</td> </tr> <tr> <td></td> <td>平滑異同移動平均線 (MACD)</td> <td>0.0287</td> </tr> <tr> <td></td> <td>信號 (Signal)</td> <td>0.0169</td> </tr> </tbody> </table>	市場亮點	趨勢線	收盤價	(-)加拿大第1季國內生產總值 按年報0.53%	即期匯率	5.7824	(-)加拿大7月消費物價指數 按年報2.5%	20天移動平均線	5.7151	(-)加拿大7月失業率報 6.4%	50天移動平均線	5.7008	(-)加拿大7月製造業採購經理指數報 47.8	200天移動平均線	5.7506		相對強弱指數 (RSI)	73.7103		平滑異同移動平均線 (MACD)	0.0287		信號 (Signal)	0.0169
市場亮點	趨勢線	收盤價																							
(-)加拿大第1季國內生產總值 按年報0.53%	即期匯率	5.7824																							
(-)加拿大7月消費物價指數 按年報2.5%	20天移動平均線	5.7151																							
(-)加拿大7月失業率報 6.4%	50天移動平均線	5.7008																							
(-)加拿大7月製造業採購經理指數報 47.8	200天移動平均線	5.7506																							
	相對強弱指數 (RSI)	73.7103																							
	平滑異同移動平均線 (MACD)	0.0287																							
	信號 (Signal)	0.0169																							

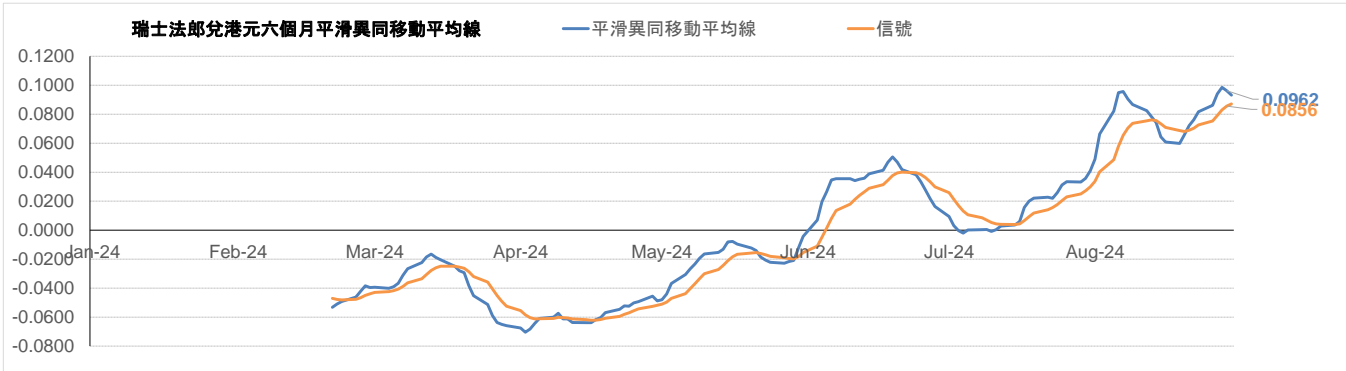
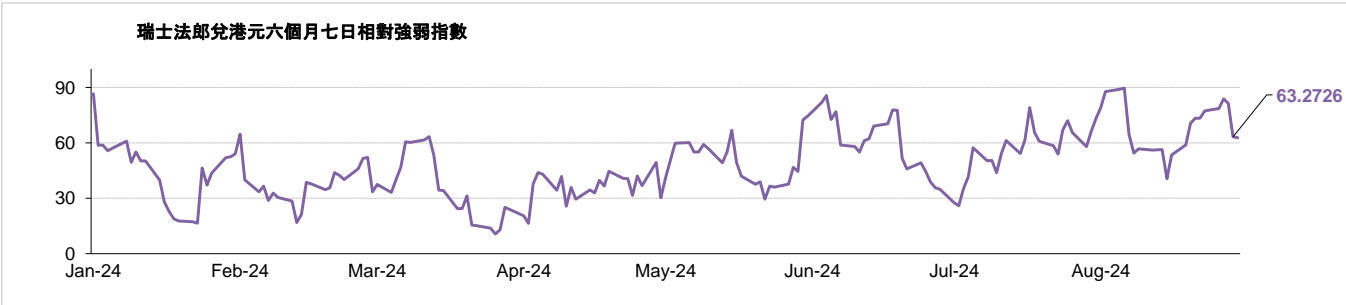
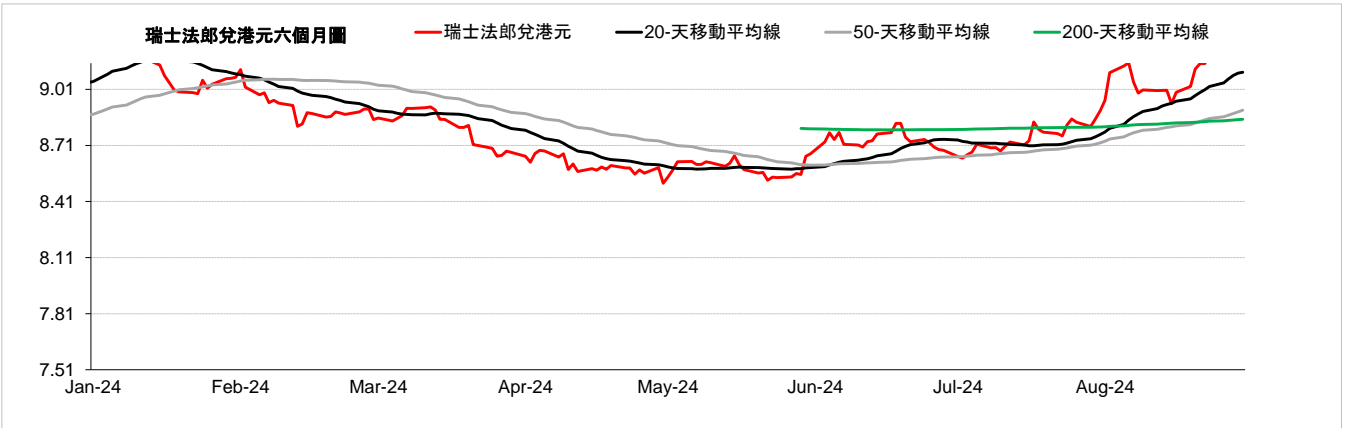


外匯速覽 - 日圓																									
貨幣	10秒概述	技術分析																							
日圓 ↑	日本央行在8月份上調基準利率。 日圓兌美元昨日收低，因美國第二季國內生產總值增幅超乎預期，美元隨美國公債殖利率攀升。投資者將關注今天稍後公佈的東京通膨數據。美元兌日圓昨日上漲0.28%，而日圓兌港元收於5.37水平。	<table border="1"> <thead> <tr> <th></th> <th>兌港元</th> <th>美元兌</th> </tr> </thead> <tbody> <tr> <td>8月30日</td> <td>5.3900</td> <td>144.75</td> </tr> <tr> <td>每日升跌幅度</td> <td>-0.29%</td> <td>0.28%</td> </tr> <tr> <td>最高</td> <td>5.4085</td> <td>145.55</td> </tr> <tr> <td>最低</td> <td>5.3550</td> <td>144.21</td> </tr> <tr> <td>支持位*</td> <td>5.2527</td> <td>142.48</td> </tr> <tr> <td>阻力位*</td> <td>5.4687</td> <td>148.44</td> </tr> </tbody> </table>		兌港元	美元兌	8月30日	5.3900	144.75	每日升跌幅度	-0.29%	0.28%	最高	5.4085	145.55	最低	5.3550	144.21	支持位*	5.2527	142.48	阻力位*	5.4687	148.44		
			兌港元	美元兌																					
8月30日	5.3900	144.75																							
每日升跌幅度	-0.29%	0.28%																							
最高	5.4085	145.55																							
最低	5.3550	144.21																							
支持位*	5.2527	142.48																							
阻力位*	5.4687	148.44																							
<table border="1"> <thead> <tr> <th>市場亮點</th> <th>趨勢線</th> <th>收盤價</th> </tr> </thead> <tbody> <tr> <td>(+) 日本第2季國內生產總值按年上升3.1%，高於上季的上升-2.9%</td> <td>即期匯率</td> <td>5.3780</td> </tr> <tr> <td>(-) 日本7月全國消費者物價指數(新鮮食品外)按年報2.7%</td> <td>20天移動平均線</td> <td>5.3421</td> </tr> <tr> <td>(+) 日本8月製造業採購經理指數為49.5，高於上月的49.1</td> <td>50天移動平均線</td> <td>5.1147</td> </tr> <tr> <td>(-) 日本7月工業生產指數按月報2.8%</td> <td>200天移動平均線</td> <td>5.1757</td> </tr> <tr> <td></td> <td>相對強弱指數 (RSI)</td> <td>58.3663</td> </tr> <tr> <td></td> <td>平滑異同移動平均線 (MACD)</td> <td>0.0761</td> </tr> <tr> <td></td> <td>信號 (Signal)</td> <td>0.0806</td> </tr> </tbody> </table>	市場亮點	趨勢線	收盤價	(+) 日本第2季國內生產總值按年上升3.1%，高於上季的上升-2.9%	即期匯率	5.3780	(-) 日本7月全國消費者物價指數(新鮮食品外)按年報2.7%	20天移動平均線	5.3421	(+) 日本8月製造業採購經理指數為49.5，高於上月的49.1	50天移動平均線	5.1147	(-) 日本7月工業生產指數按月報2.8%	200天移動平均線	5.1757		相對強弱指數 (RSI)	58.3663		平滑異同移動平均線 (MACD)	0.0761		信號 (Signal)	0.0806	
市場亮點	趨勢線	收盤價																							
(+) 日本第2季國內生產總值按年上升3.1%，高於上季的上升-2.9%	即期匯率	5.3780																							
(-) 日本7月全國消費者物價指數(新鮮食品外)按年報2.7%	20天移動平均線	5.3421																							
(+) 日本8月製造業採購經理指數為49.5，高於上月的49.1	50天移動平均線	5.1147																							
(-) 日本7月工業生產指數按月報2.8%	200天移動平均線	5.1757																							
	相對強弱指數 (RSI)	58.3663																							
	平滑異同移動平均線 (MACD)	0.0761																							
	信號 (Signal)	0.0806																							

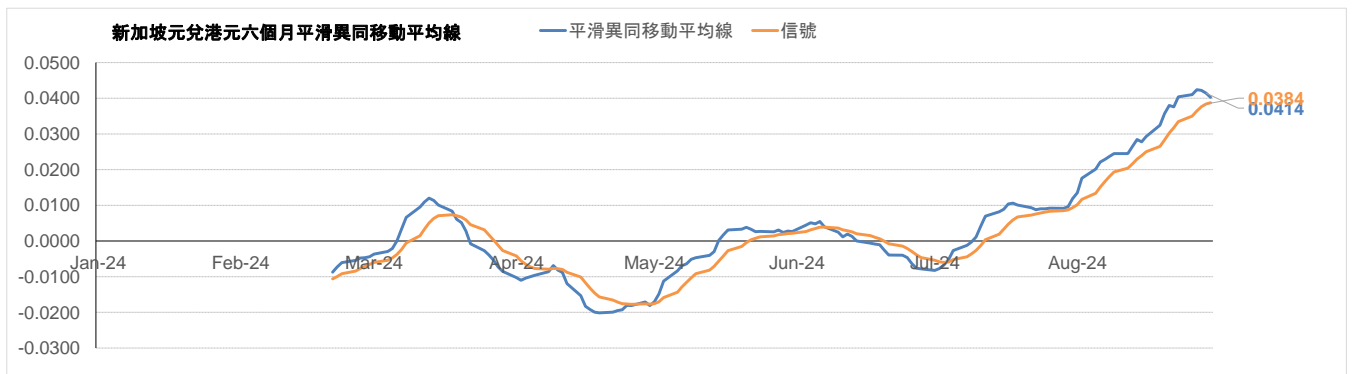
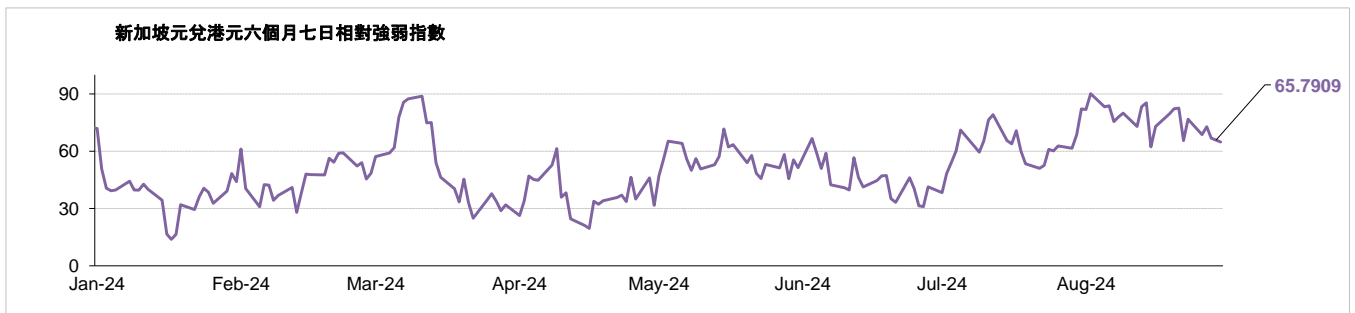
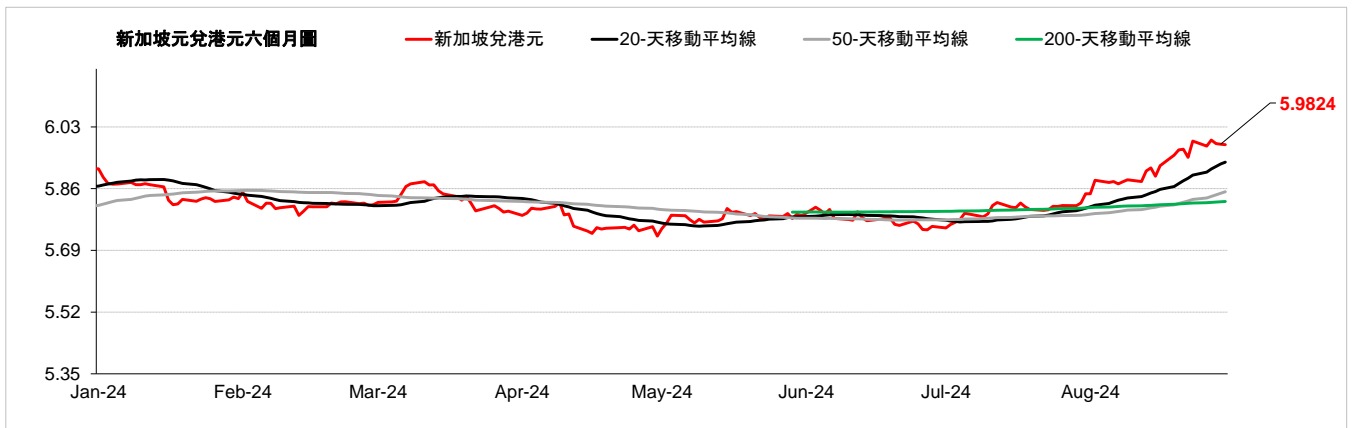


外匯速覽 - 瑞士法郎

貨幣	10秒概述	技術分析		
瑞士法郎	瑞士央行在6月份下調基準利率。 瑞郎兌美元昨天走弱。瑞士央行主席湯瑪斯喬丹承認瑞郎走強對瑞士工業的影響。他表示，瑞士央行致力於物價穩定，利率仍是其主要工具。美元兌瑞郎昨日上漲0.59%，而瑞郎兌港元收於9.20水平。	兌港元	美元兌	
		8月30日	9.2032	0.8470
↑		每日升跌幅度	-0.64%	0.59%
		最高	9.2825	0.8493
		最低	9.1764	0.8398
		支持位*	8.9792	0.8331
		阻力位*	9.3533	0.8681
市場亮點		趨勢線	收盤價	
(-) 瑞士第1季國內生產總值 按年報0.6% (-) 瑞士7月消費物價指數 按年報1.3% (-) 瑞士7月失業率報 2.5% (-) 瑞士7月外匯儲備報 703510M		即期匯率	9.2017	
		20天移動平均線	9.1016	
		50天移動平均線	8.8988	
		200天移動平均線	8.8499	
		相對強弱指數 (RSI)	63.2726	
		平滑異同移動平均線 (MACD)	0.0962	
		信號 (Signal)	0.0856	



外匯速覽 - 新加坡元																									
貨幣	10秒概述	技術分析																							
新加坡元 ↑	儘管美元普遍走強且美國公債殖利率上升，但新加坡元昨天兌美元收高。在月末拋售和資金流入的支撐下，大多數亞洲貨幣上漲，而大多數亞洲股市下跌。美元兌新加坡元昨日下午下跌0.06%，而新加坡元兌港元收於5.98水平。	<table border="1"> <thead> <tr> <th></th> <th>兌港元</th> <th>美元兌</th> </tr> </thead> <tbody> <tr> <td>8月30日</td> <td>5.9840</td> <td>1.3028</td> </tr> <tr> <td>每日升跌幅度</td> <td>-0.03%</td> <td>-0.06%</td> </tr> <tr> <td>最高</td> <td>5.9964</td> <td>1.3041</td> </tr> <tr> <td>最低</td> <td>5.9758</td> <td>1.2998</td> </tr> <tr> <td>支持位*</td> <td>5.9062</td> <td>1.2930</td> </tr> <tr> <td>阻力位*</td> <td>6.0278</td> <td>1.3187</td> </tr> </tbody> </table>		兌港元	美元兌	8月30日	5.9840	1.3028	每日升跌幅度	-0.03%	-0.06%	最高	5.9964	1.3041	最低	5.9758	1.2998	支持位*	5.9062	1.2930	阻力位*	6.0278	1.3187		
			兌港元	美元兌																					
8月30日	5.9840	1.3028																							
每日升跌幅度	-0.03%	-0.06%																							
最高	5.9964	1.3041																							
最低	5.9758	1.2998																							
支持位*	5.9062	1.2930																							
阻力位*	6.0278	1.3187																							
	<table border="1"> <thead> <tr> <th>市場亮點</th> <th>趨勢線</th> <th>收盤價</th> </tr> </thead> <tbody> <tr> <td>(-) 新加坡7月消費物價指數按年上升2.4%，與上月相同</td> <td>即期匯率</td> <td>5.9824</td> </tr> <tr> <td>(-) 新加坡第2季失業率報2%</td> <td>20天移動平均線</td> <td>5.9330</td> </tr> <tr> <td>(-) 新加坡7月非石油本土出口數字 按年報15.7%</td> <td>50天移動平均線</td> <td>5.8516</td> </tr> <tr> <td></td> <td>200天移動平均線</td> <td>5.8247</td> </tr> <tr> <td></td> <td>相對強弱指數 (RSI)</td> <td>65.7909</td> </tr> <tr> <td></td> <td>平滑異同移動平均線 (MACD)</td> <td>0.0414</td> </tr> <tr> <td></td> <td>信號 (Signal)</td> <td>0.0384</td> </tr> </tbody> </table>	市場亮點	趨勢線	收盤價	(-) 新加坡7月消費物價指數按年上升2.4%，與上月相同	即期匯率	5.9824	(-) 新加坡第2季失業率報2%	20天移動平均線	5.9330	(-) 新加坡7月非石油本土出口數字 按年報15.7%	50天移動平均線	5.8516		200天移動平均線	5.8247		相對強弱指數 (RSI)	65.7909		平滑異同移動平均線 (MACD)	0.0414		信號 (Signal)	0.0384
市場亮點	趨勢線	收盤價																							
(-) 新加坡7月消費物價指數按年上升2.4%，與上月相同	即期匯率	5.9824																							
(-) 新加坡第2季失業率報2%	20天移動平均線	5.9330																							
(-) 新加坡7月非石油本土出口數字 按年報15.7%	50天移動平均線	5.8516																							
	200天移動平均線	5.8247																							
	相對強弱指數 (RSI)	65.7909																							
	平滑異同移動平均線 (MACD)	0.0414																							
	信號 (Signal)	0.0384																							



請注意, 所有圖表的主要來源是路孚特 (Refinitiv) 2024年8月30日 上午9:30以前

術語:

支持位: 是一貨幣價格水平, 當價格下跌至這水平時找到支持, 即通常被市場參與者視為具有投資價值, 開始重新推動價格上升的價格水平。

阻力位: 是一貨幣價格水平, 當價格上升至這水平時遇到阻力, 即市場參與者傾向於認為這是最高價格水平, 這個價格水平會阻止價格繼續上升。

在「每日外匯快訊」報告中, 我們使用「支點pivot points」來確定支持位及阻力位, 該數值將會考慮到過去15天的高位、低位及收市價。

*請注意, 支持位及阻力位僅供參考之用。客戶不應依賴這些信息買入或賣出貨幣。

相對強弱指數 (RSI) 是一種技術動能指標, 對近期漲勢及跌勢的幅度作出比較, 嘗試確定一項資產的超買及超賣情況。數值為 0 - 100, 通常讀數 >70 代表超買, 而 <30 則代表超賣。

移動平均線: 是技術分析中常用的一種指標, 顯示貨幣價格在一組時期的的平均值。移動平均線通常用來衡量勢頭, 並確定可能的支持和阻力區域。移動平均線是用來強調趨勢的方向, 以及消除可以混淆解釋的價格和成交量的波動, 或“雜訊”。

平滑異同移動平均線 (MACD): 是一種震盪指標, 可判斷市場動能、跟蹤或指示趨勢。MACD 分析通常使用平滑移動平均線 (EMA)。MACD 由兩條線 (MACD 線及信號線) 組成。MACD 線衡量短期移動平均線和長期移動平均線的差值。信號線是 MACD 線的移動平均線。

以上資料只是一種參考, 並不代表滙豐對客戶作買賣之建議, 客戶不應依賴本文件內所載的觀點或資料作出投資決定, 滙豐對任何依賴本文而引致的損失概不負責。客戶的買賣決定須根據自己的判斷而作出。此外, 過去表現並不指示將來表現。

致客戶的重要資訊：

警告：本文件的內容未經任何香港或任何其他司法管轄區的監管機構審閱。建議您就相關投資及本文件內容審慎行事。如您對本文件的內容有任何疑問，應向獨立人士尋求專業意見。

本文件由香港上海滙豐銀行有限公司（「本行」）在香港經營受管制業務期間發佈，可在其他可合法分發本文件的司法管轄區進行分發，並僅供收件人使用。本文件內容不得複製或進一步分發予任何人士或實體作任何用途，不論是全部或部分內容。本文件不得分發予美國、加拿大或澳洲，或任何其他分發本文件屬非法行為的司法管轄區。所有未經授權複製或使用本文件的行為均屬使用者的責任，並可能引致法律訴訟。

本文件沒有合約價值，並不是且不應被詮釋為進行任何投資買賣，或認購或參與任何服務的要約或要約招攬或建議。本行並沒有建議或招攬任何基於本文件的行動。

本文有部分資料會源自第三者提供的信息，此情形下資料來源會在相關處作出披露。有關資料來自本行相信為可靠的資料來源，但並無進行獨立核證。我們沒有義務向您發佈任何進一步的刊物或更新本文件的內容，該等內容或隨時變更，並不另行通知。該等內容僅表示作為一般資訊用途的一般市場資訊及／或評論，並不構成買賣投資項目的投資建議或推薦或回報保證。本行沒有參與有關資訊及意見的準備工作。本行對本文件內的資訊及／或意見之準確性及／或完整性不作任何擔保、申述或保證，亦不承擔任何責任，包括任何從相信為可靠但未有獨立進行驗證的來源取得之第三方資訊。任何情況下，本行或滙豐集團均不對任何與您使用本文件或依賴或使用或無法使用本文件內資訊相關的任何損害、損失或法律責任承擔任何責任，包括但不限於直接或間接、特殊、附帶、相應而生的損害、損失或法律責任。

貨幣兌換風險—外幣和人民幣存款的價值需承受因匯率波動而產生的風險。倘若你選擇將外幣和人民幣存款兌換為其他貨幣時的匯率較當初兌換外幣和人民幣時的匯率為差，則可能會因而蒙受本金損失。

本文件內含的資訊未有按您的個人情況審閱。請注意，此資訊並非用作協助作出法律、財政或其他諮詢問題的決定，亦不應作為任何投資或其他決定的依據。您應根據您的投資經驗、目標、財政資源及有關情況，仔細考慮所有投資觀點及投資產品是否合適。您可自行作出投資決定，但除非向您出售產品的中介人根據您的財政情況、投資經驗及投資目標，向您說明該產品適合您，否則不應投資於任何產品。您應細閱相關產品銷售文件了解詳情。

本文件內部分陳述可視為前瞻性陳述，提供目前對未來事件的預期或預測。有關前瞻性陳述並非未來表現或事件的擔保，並涉及風險及不穩定因素。該等陳述不代表任何一項投資，僅用作說明用途。客戶須注意，不能保證本文件內描述的經濟狀況會在未來維持不變。實際結果可能因多種因素而與有關前瞻性陳述所描述的情況有重大差異。我們不保證該等前瞻性陳述內的期望將獲證實或能夠實現，警告您不要過份依賴有關陳述。我們沒有義務更新本文件內的前瞻性陳述，不論是基於新資訊、未來事件或其他原因，亦沒有義務更新實際結果與前瞻性陳述預期不同的原因。

投資涉及風險，必須注意投資的資本價值，且所得收益可升可跌，甚至變得毫無價值，投資者可能無法取回最初投資的金額。本文件內列出的過往表現並非未來表現的可靠指標，不應依賴任何此內的預測、預期及模擬作為未來結果的指標。有關過往表現的資料可能過時。有關最新資訊請聯絡您的客戶經理。

任何市場的投資均可能出現極大波動，並受多種因直接及間接因素造成不同幅度的突發波動影響。這些特徵可導致涉及有關市場的人士蒙受巨大損失。若提早撤回或終止投資，或無法取回投資全額。

版權所有©香港上海滙豐銀行有限公司2024。保留一切權利。未經香港上海滙豐銀行有限公司事先書面許可，不得以任何形式或任何方式（無論是電子、機械、影印、攝錄或其他方式）複製或傳送本刊物任何部分或將其任何部分儲存於檢索系統內。

由香港上海滙豐銀行有限公司刊發

Issued by The Hongkong and Shanghai Banking Corporation Limited