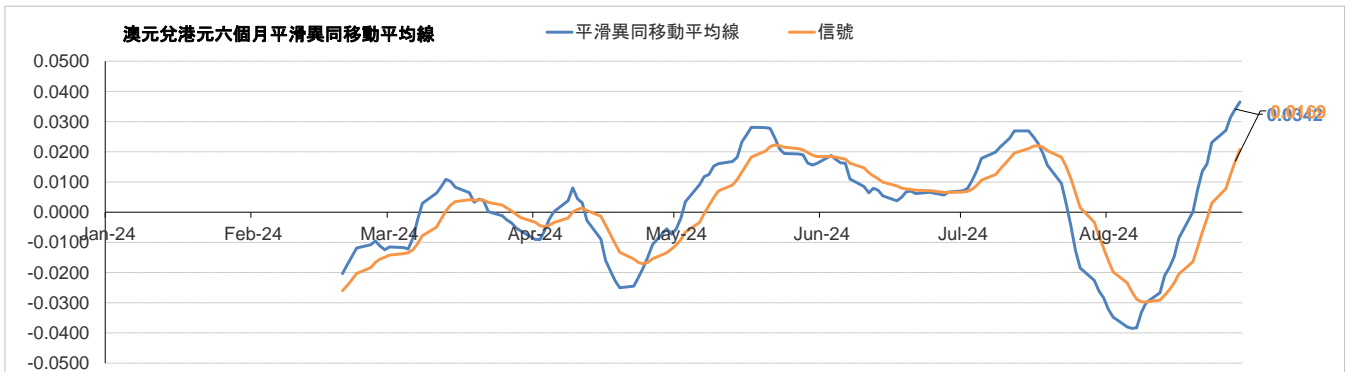
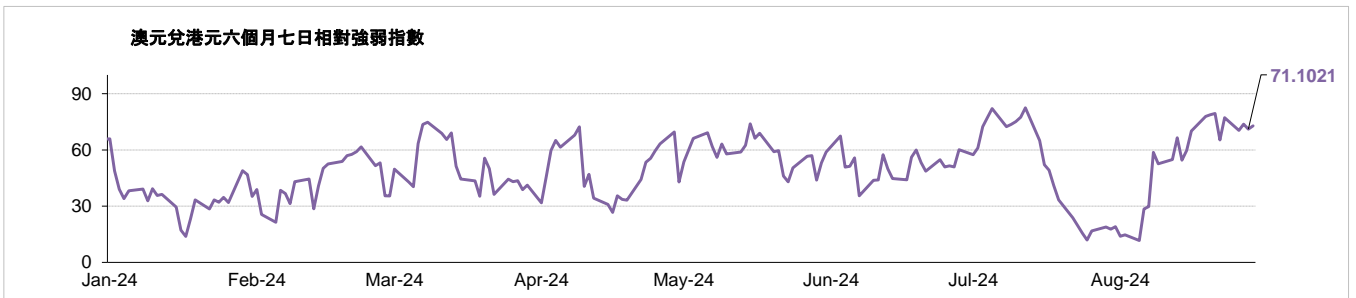
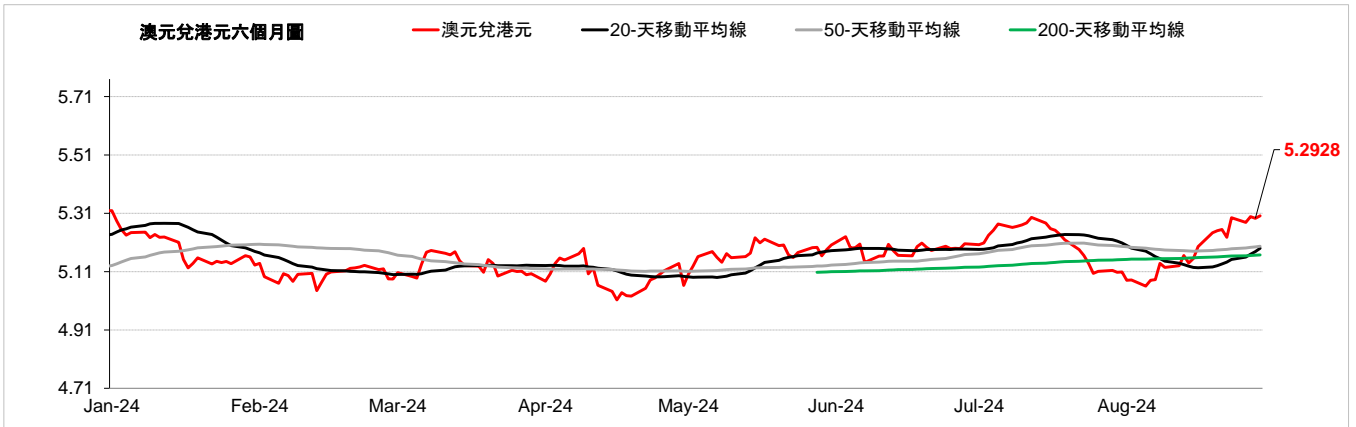


貨幣	現時動態*(兌美元)	支持位 / 阻力位		市場觀點
離岸人民幣	↑	兌美元	7.0941 / 7.1793	離岸人民幣兌美元昨天下跌，預計連續第三天下跌，原因是美國數據公佈前的避險情緒和中國經濟面臨的經濟挑戰。同時，7月香港房價下跌速度加快。美元兌離岸人民幣昨日上漲0.17%，而離岸人民幣兌港元收於1.09水平。
		兌港元	1.0860 / 1.0991	
歐元	↑	兌美元	1.0952 / 1.1245	昨日歐元兌美元走弱，因市場風險情緒減弱，美元全線上漲。投資人等待歐元區八月份通膨數據的發布，以尋找有關歐洲央行貨幣政策路徑的線索。歐元兌美元昨日下跌0.57%，而歐元兌港元收於8.67水平。
		兌港元	8.5397 / 8.7708	
英鎊	↑	兌美元	1.2853 / 1.3396	英鎊兌美元昨天下跌，因美元普遍反彈，投資者關注明天公佈的美國7月核心個人消費支出物價數據。本週英國經濟數據仍然有限，使英鎊面臨廣泛的市場情緒流動。英鎊兌美元昨日下跌0.49%，而英鎊兌港元收於10.28水平。
		兌港元	10.0232 / 10.4528	
澳元	↑	兌美元	0.6628 / 0.6877	澳洲最新通膨數據公佈後，澳元兌美元昨日收低。疲軟的通膨數據強化了澳洲央行將在今年稍後降息的預期。澳元兌美元昨日下跌0.10%，而澳元兌港元收於5.29水平。
		兌港元	5.1694 / 5.3645	
紐元	↑	兌美元	0.6056 / 0.6348	由於美國7月核心個人消費支出物價數據受到關注，市場參與者的不確定性導致美元普遍上漲，紐元兌美元昨天下跌。這給風險敏感的紐元帶來壓力。紐元兌美元昨日下跌0.10%，而紐元兌港元收於4.86水平。
		兌港元	4.7224 / 4.9524	
加元	↑	兌美元	1.3362 / 1.3674	隨著油價下跌，加元兌美元昨天走軟，回吐近期漲幅，並從5個月高位回落，但按月計算，加元預計將上漲2.4%，為2023年6月以來最大月度漲幅。美元兌加元昨日上漲0.30%，而加元兌港元收於5.78水平。
		兌港元	5.6994 / 5.8390	
日圓	↑	兌美元	142.20 / 148.16	日圓兌美元昨天收低，因美元兌所有主要貨幣因月末需求而走強。投資者關注的焦點轉向美國關鍵經濟數據的發布，這些數據可能決定美聯儲降息的速度和規模。美元兌日圓昨日上漲0.43%，而日圓兌港元收於5.39水平。
		兌港元	5.2631 / 5.4791	
瑞士法郎	↑	兌美元	0.8303 / 0.8644	瑞郎兌美元昨日小幅走低，美元因月末買盤強勁而在近期低位後全線上漲。投資者焦點轉向美國第二季國內生產總值數據和核心個人消費支出物價指數的發布。美元兌瑞郎昨日上漲0.08%，而瑞郎兌港元收於9.26水平。
		兌港元	9.0203 / 9.3902	
新加坡元	↑	兌美元	1.2931 / 1.3200	由於月末需求推動美元兌一籃子貨幣走強以及美國公債殖利率保持堅挺，新加坡元兌美元昨日收跌。而全球股市則因市場風險情緒疲軟而下跌。美元兌新加坡元昨日上漲0.18%，而新加坡元兌港元收於5.98水平。
		兌港元	5.9055 / 6.0298	

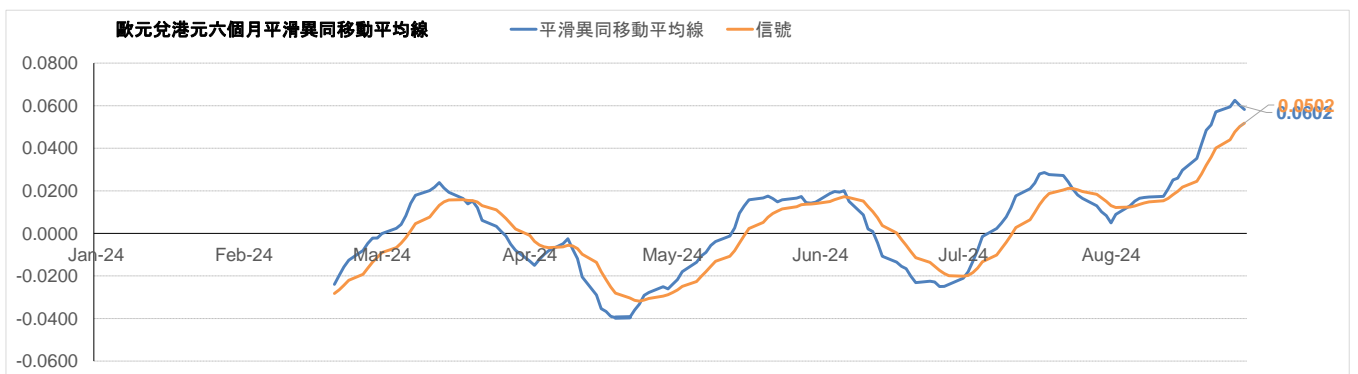
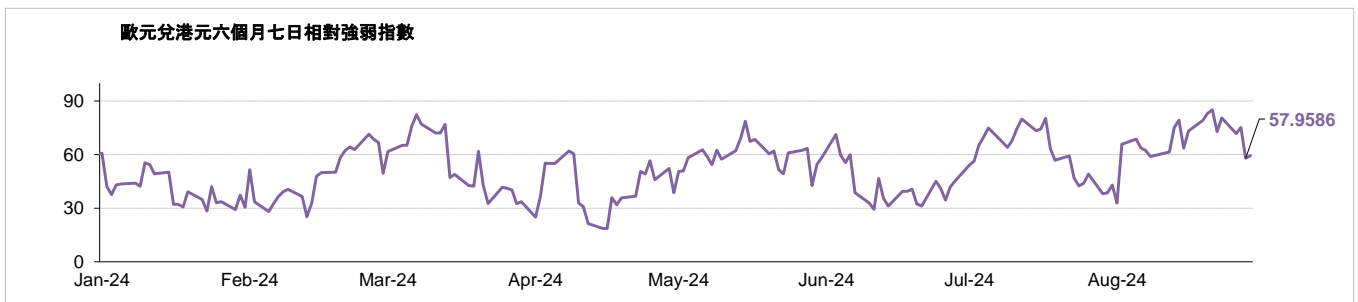
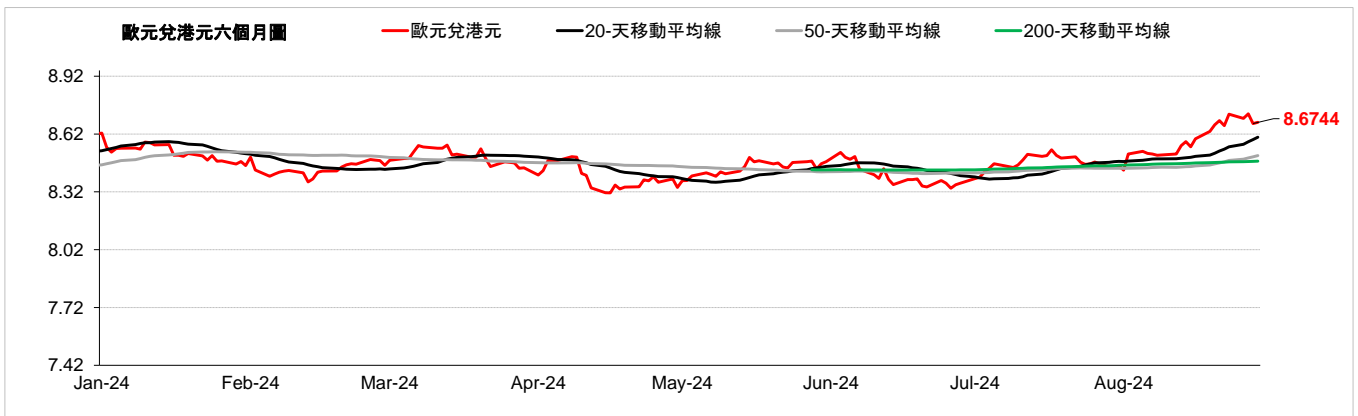
*現時的趨勢觀察只是根據歷史趨勢的技術分析，並不反映任何前瞻性的看法。現時的趨勢訊號是根據20天移動平均線及50天移動平均線產生。

↑	升勢，表示該貨幣兌美元的匯率走高
→	整固，表示該貨幣兌美元的匯率移動保持橫向
↓	跌勢，表示該貨幣兌美元的匯率走低

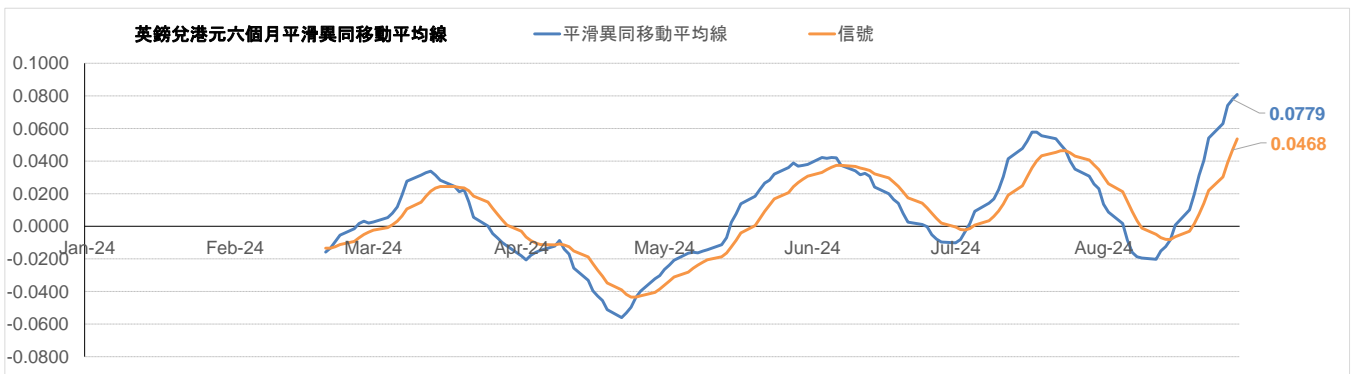
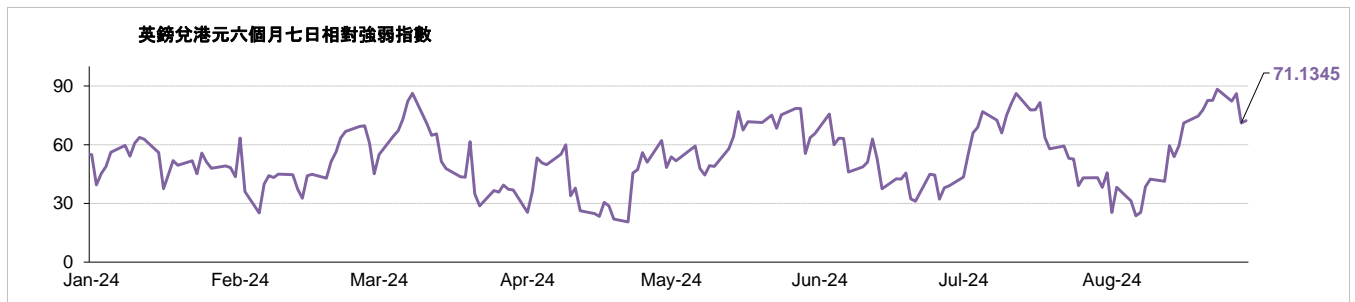
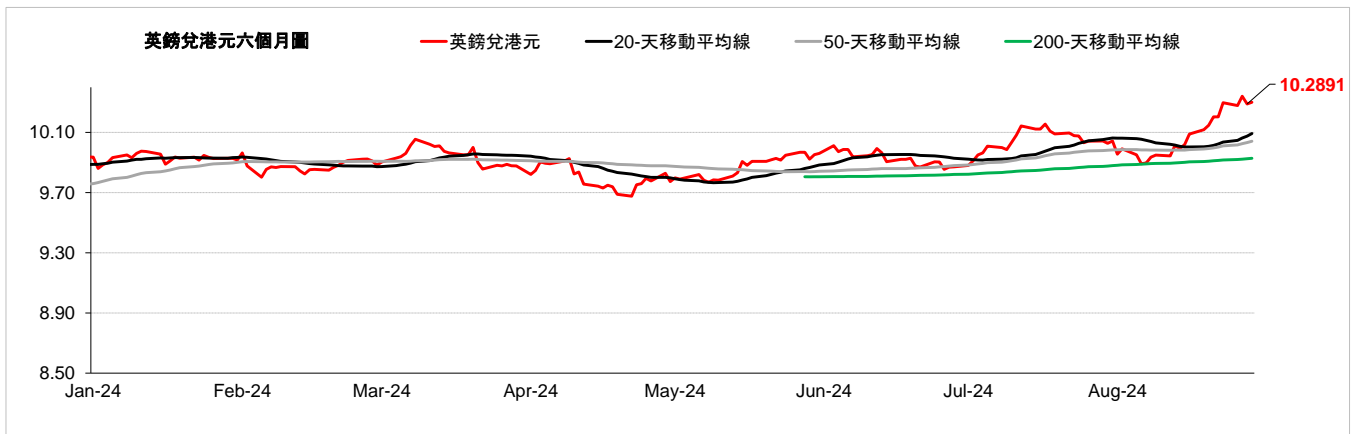
外匯速覽 - 澳元																									
貨幣	10秒概述	技術分析																							
澳元 	澳洲央行在8月份上調基準利率。澳洲最新通脹數據公佈後，澳元兌美元昨日收低。疲軟的通脹數據強化了澳洲央行將在今年稍後降息的預期。澳元兌美元昨日下跌0.10%，而澳元兌港元收於5.29水平。	<table border="1"> <thead> <tr> <th></th> <th>兌港元</th> <th>兌美元</th> </tr> </thead> <tbody> <tr> <td>8月29日</td> <td>5.3036</td> <td>0.6797</td> </tr> <tr> <td>每日升跌幅度</td> <td>-0.11%</td> <td>-0.10%</td> </tr> <tr> <td>最高</td> <td>5.3127</td> <td>0.6812</td> </tr> <tr> <td>最低</td> <td>5.2753</td> <td>0.6763</td> </tr> <tr> <td>支持位*</td> <td>5.1694</td> <td>0.6628</td> </tr> <tr> <td>阻力位*</td> <td>5.3645</td> <td>0.6877</td> </tr> </tbody> </table>		兌港元	兌美元	8月29日	5.3036	0.6797	每日升跌幅度	-0.11%	-0.10%	最高	5.3127	0.6812	最低	5.2753	0.6763	支持位*	5.1694	0.6628	阻力位*	5.3645	0.6877		
			兌港元	兌美元																					
8月29日	5.3036	0.6797																							
每日升跌幅度	-0.11%	-0.10%																							
最高	5.3127	0.6812																							
最低	5.2753	0.6763																							
支持位*	5.1694	0.6628																							
阻力位*	5.3645	0.6877																							
<table border="1"> <thead> <tr> <th>市場亮點</th> <th>趨勢線</th> <th>收盤價</th> </tr> </thead> <tbody> <tr> <td>(-) 澳洲第1季國內生產總值 按年報1.1%</td> <td>即期匯率</td> <td>5.2928</td> </tr> <tr> <td>(-) 澳洲7月失業率報4.2%，高於上月的4.1%</td> <td>20天移動平均線</td> <td>5.1897</td> </tr> <tr> <td>(-) 澳洲第2季消費物價指數按年上升1%，與上季相同</td> <td>50天移動平均線</td> <td>5.1968</td> </tr> <tr> <td></td> <td>200天移動平均線</td> <td>5.1672</td> </tr> <tr> <td></td> <td>相對強弱指數 (RSI)</td> <td>71.1021</td> </tr> <tr> <td></td> <td>平滑異同移動平均線 (MACD)</td> <td>0.0342</td> </tr> <tr> <td></td> <td>信號 (Signal)</td> <td>0.0169</td> </tr> </tbody> </table>	市場亮點	趨勢線	收盤價	(-) 澳洲第1季國內生產總值 按年報1.1%	即期匯率	5.2928	(-) 澳洲7月失業率報4.2%，高於上月的4.1%	20天移動平均線	5.1897	(-) 澳洲第2季消費物價指數按年上升1%，與上季相同	50天移動平均線	5.1968		200天移動平均線	5.1672		相對強弱指數 (RSI)	71.1021		平滑異同移動平均線 (MACD)	0.0342		信號 (Signal)	0.0169	
市場亮點	趨勢線	收盤價																							
(-) 澳洲第1季國內生產總值 按年報1.1%	即期匯率	5.2928																							
(-) 澳洲7月失業率報4.2%，高於上月的4.1%	20天移動平均線	5.1897																							
(-) 澳洲第2季消費物價指數按年上升1%，與上季相同	50天移動平均線	5.1968																							
	200天移動平均線	5.1672																							
	相對強弱指數 (RSI)	71.1021																							
	平滑異同移動平均線 (MACD)	0.0342																							
	信號 (Signal)	0.0169																							



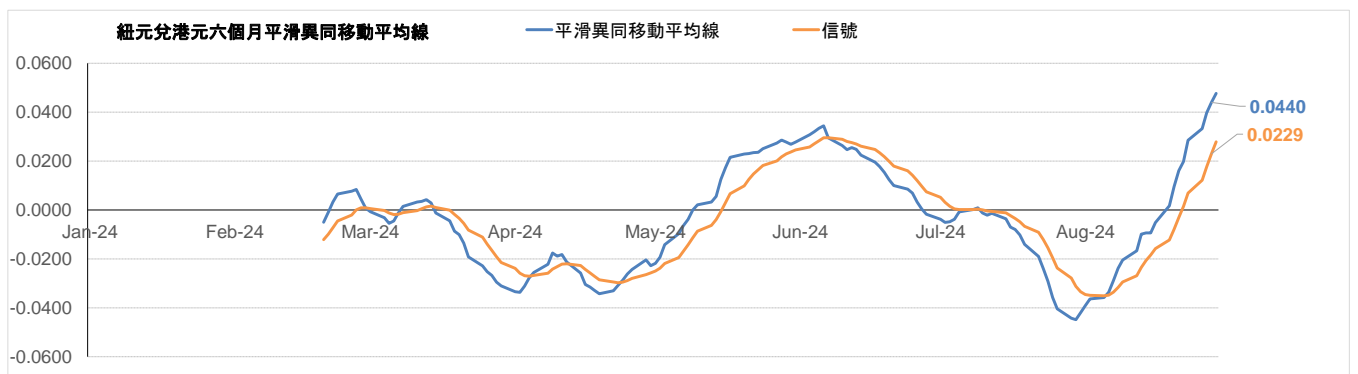
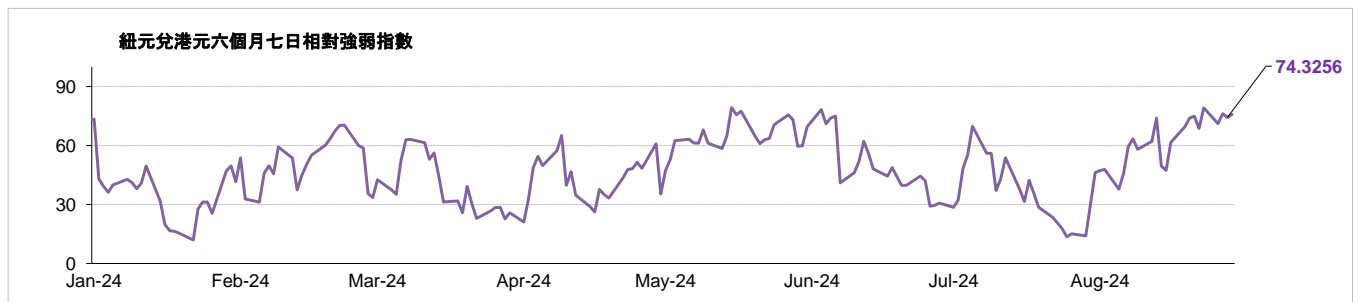
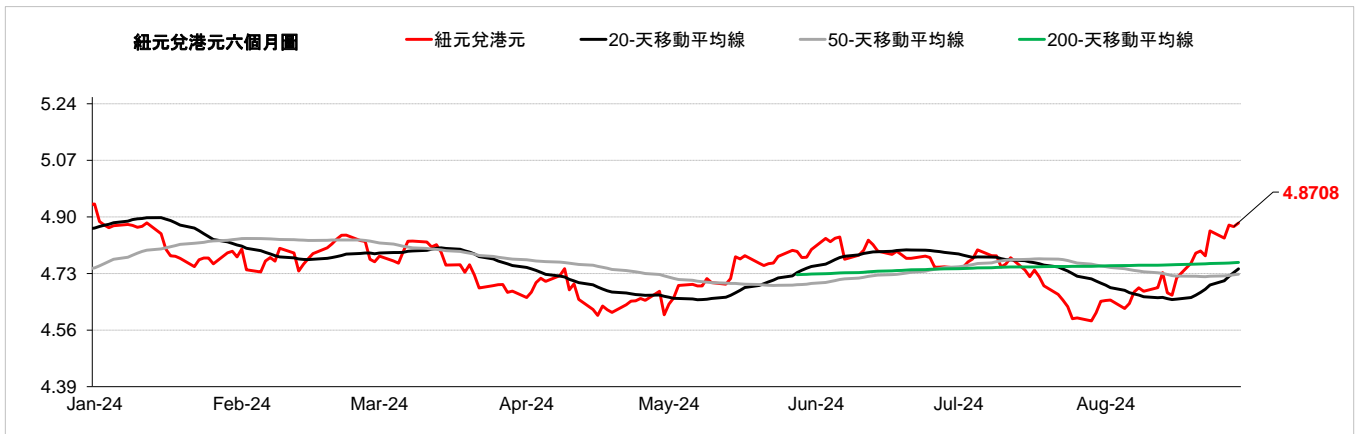
外匯速覽 - 歐元																							
貨幣	10秒概述	技術分析																					
歐元 	歐洲央行在7月份上調基準利率。昨日歐元兌美元走弱，因市場風險情緒減弱，美元全線上漲。投資人等待歐元區八月份通膨數據的發布，以尋找有關歐洲央行貨幣政策路徑的線索。歐元兌美元昨日下跌0.57%，而歐元兌港元收於8.67水平。	<table border="1"> <thead> <tr> <th></th> <th>兌港元</th> <th>兌美元</th> </tr> </thead> <tbody> <tr> <td>8月29日</td> <td>8.6834</td> <td>1.1130</td> </tr> <tr> <td>每日升跌幅度:</td> <td>-0.58%</td> <td>-0.57%</td> </tr> <tr> <td>最高</td> <td>8.7264</td> <td>1.1185</td> </tr> <tr> <td>最低</td> <td>8.6610</td> <td>1.1104</td> </tr> <tr> <td>支持位*</td> <td>8.5397</td> <td>1.0952</td> </tr> <tr> <td>阻力位*</td> <td>8.7708</td> <td>1.1245</td> </tr> </tbody> </table>		兌港元	兌美元	8月29日	8.6834	1.1130	每日升跌幅度:	-0.58%	-0.57%	最高	8.7264	1.1185	最低	8.6610	1.1104	支持位*	8.5397	1.0952	阻力位*	8.7708	1.1245
			兌港元	兌美元																			
8月29日	8.6834	1.1130																					
每日升跌幅度:	-0.58%	-0.57%																					
最高	8.7264	1.1185																					
最低	8.6610	1.1104																					
支持位*	8.5397	1.0952																					
阻力位*	8.7708	1.1245																					
<table border="1"> <thead> <tr> <th>市場亮點</th> <th>趨勢線</th> <th>收盤價</th> </tr> </thead> <tbody> <tr> <td rowspan="7"> (-) 德國8月製造業採購經理指數報42.1，低於上月的43.2 (-) 德國8月商業景氣指數報86.6，低於上月的87 </td> <td>即期匯率</td> <td>8.6744</td> </tr> <tr> <td>20天移動平均線</td> <td>8.6034</td> </tr> <tr> <td>50天移動平均線</td> <td>8.5082</td> </tr> <tr> <td>200天移動平均線</td> <td>8.4792</td> </tr> <tr> <td>相對強弱指數 (RSI)</td> <td>57.9586</td> </tr> <tr> <td>平滑異同移動平均線 (MACD)</td> <td>0.0602</td> </tr> <tr> <td>信號 (Signal)</td> <td>0.0502</td> </tr> </tbody> </table>	市場亮點	趨勢線	收盤價	(-) 德國8月製造業採購經理指數報42.1，低於上月的43.2 (-) 德國8月商業景氣指數報86.6，低於上月的87	即期匯率	8.6744	20天移動平均線	8.6034	50天移動平均線	8.5082	200天移動平均線	8.4792	相對強弱指數 (RSI)	57.9586	平滑異同移動平均線 (MACD)	0.0602	信號 (Signal)	0.0502					
市場亮點	趨勢線	收盤價																					
(-) 德國8月製造業採購經理指數報42.1，低於上月的43.2 (-) 德國8月商業景氣指數報86.6，低於上月的87	即期匯率	8.6744																					
	20天移動平均線	8.6034																					
	50天移動平均線	8.5082																					
	200天移動平均線	8.4792																					
	相對強弱指數 (RSI)	57.9586																					
	平滑異同移動平均線 (MACD)	0.0602																					
	信號 (Signal)	0.0502																					



外匯速覽 - 英鎊																									
貨幣	10秒概述	技術分析																							
英鎊 ↗	英國央行在8月份上調基準利率。英鎊兌美元昨天下跌，因美元普遍反彈，投資者關注明天公佈的美國7月核心個人消費支出物價數據。本週英國經濟數據仍然有限，使英鎊面臨廣泛的市場情緒流動。英鎊兌美元昨日下跌0.49%，而英鎊兌港元收於10.28水平。	<table border="1"> <thead> <tr> <th></th> <th>兌港元</th> <th>兌美元</th> </tr> </thead> <tbody> <tr> <td>8月29日</td> <td>10.3030</td> <td>1.3206</td> </tr> <tr> <td>每日升跌幅度</td> <td>-0.50%</td> <td>-0.49%</td> </tr> <tr> <td>最高</td> <td>10.3461</td> <td>1.3262</td> </tr> <tr> <td>最低</td> <td>10.2690</td> <td>1.3165</td> </tr> <tr> <td>支持位*</td> <td>10.0232</td> <td>1.2853</td> </tr> <tr> <td>阻力位*</td> <td>10.4528</td> <td>1.3396</td> </tr> </tbody> </table>		兌港元	兌美元	8月29日	10.3030	1.3206	每日升跌幅度	-0.50%	-0.49%	最高	10.3461	1.3262	最低	10.2690	1.3165	支持位*	10.0232	1.2853	阻力位*	10.4528	1.3396		
			兌港元	兌美元																					
8月29日	10.3030	1.3206																							
每日升跌幅度	-0.50%	-0.49%																							
最高	10.3461	1.3262																							
最低	10.2690	1.3165																							
支持位*	10.0232	1.2853																							
阻力位*	10.4528	1.3396																							
<table border="1"> <thead> <tr> <th>市場亮點</th> <th>趨勢線</th> <th>收盤價</th> </tr> </thead> <tbody> <tr> <td>(-)英國7月消費物價指數 按年報-0.2%</td> <td>即期匯率</td> <td>10.2891</td> </tr> <tr> <td>(-)英國截至6月的3個月ILO失業率報4.2%</td> <td>20天移動平均線</td> <td>10.0925</td> </tr> <tr> <td>(-)英國7月全國房屋價格指數 按年報2.1%</td> <td>50天移動平均線</td> <td>10.0414</td> </tr> <tr> <td></td> <td>200天移動平均線</td> <td>9.9278</td> </tr> <tr> <td></td> <td>相對強弱指數 (RSI)</td> <td>71.1345</td> </tr> <tr> <td></td> <td>平滑異同移動平均線 (MACD)</td> <td>0.0779</td> </tr> <tr> <td></td> <td>信號 (Signal)</td> <td>0.0468</td> </tr> </tbody> </table>	市場亮點	趨勢線	收盤價	(-)英國7月消費物價指數 按年報-0.2%	即期匯率	10.2891	(-)英國截至6月的3個月ILO失業率報4.2%	20天移動平均線	10.0925	(-)英國7月全國房屋價格指數 按年報2.1%	50天移動平均線	10.0414		200天移動平均線	9.9278		相對強弱指數 (RSI)	71.1345		平滑異同移動平均線 (MACD)	0.0779		信號 (Signal)	0.0468	
市場亮點	趨勢線	收盤價																							
(-)英國7月消費物價指數 按年報-0.2%	即期匯率	10.2891																							
(-)英國截至6月的3個月ILO失業率報4.2%	20天移動平均線	10.0925																							
(-)英國7月全國房屋價格指數 按年報2.1%	50天移動平均線	10.0414																							
	200天移動平均線	9.9278																							
	相對強弱指數 (RSI)	71.1345																							
	平滑異同移動平均線 (MACD)	0.0779																							
	信號 (Signal)	0.0468																							

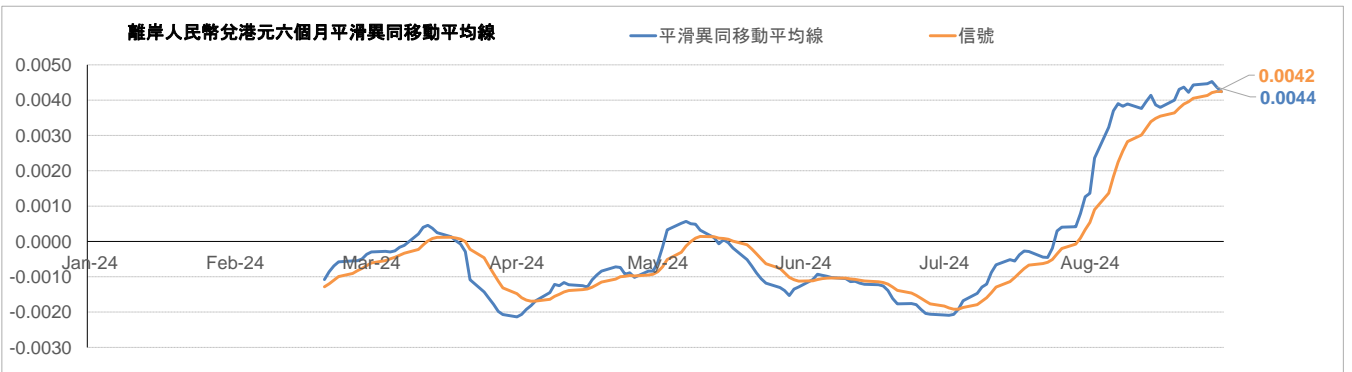
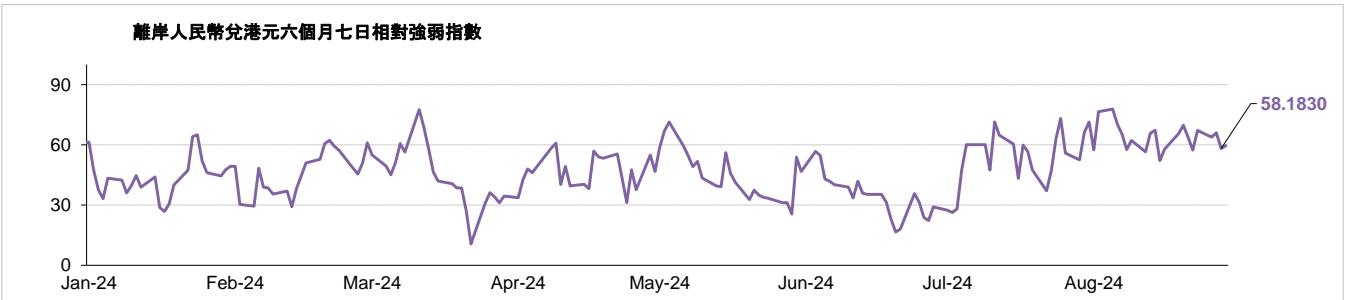
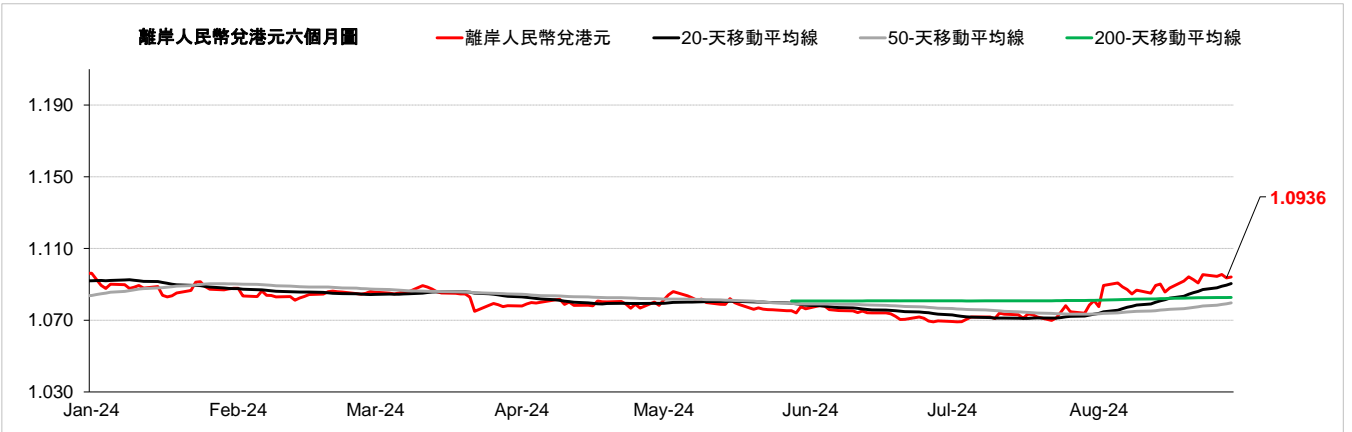


外匯速覽 - 紐元																									
貨幣	10秒概述	技術分析																							
紐元 ↗	新西蘭央行在8月份上調基準利率。由於美國7月核心個人消費支物價數據受到關注，市場參與者的不確定性導致美元普遍上漲，紐元兌美元昨天下跌。這給風險敏感的紐元帶來壓力。紐元兌美元昨日下跌0.10%，而紐元兌港元收於4.86水平。	<table border="1"> <thead> <tr> <th></th> <th>兌港元</th> <th>兌美元</th> </tr> </thead> <tbody> <tr> <td>8月29日</td> <td>4.8840</td> <td>0.6259</td> </tr> <tr> <td>每日升跌幅度</td> <td>-0.10%</td> <td>-0.10%</td> </tr> <tr> <td>最高</td> <td>4.8782</td> <td>0.6253</td> </tr> <tr> <td>最低</td> <td>4.8524</td> <td>0.6222</td> </tr> <tr> <td>支持位*</td> <td>4.7224</td> <td>0.6056</td> </tr> <tr> <td>阻力位*</td> <td>4.9524</td> <td>0.6348</td> </tr> </tbody> </table>		兌港元	兌美元	8月29日	4.8840	0.6259	每日升跌幅度	-0.10%	-0.10%	最高	4.8782	0.6253	最低	4.8524	0.6222	支持位*	4.7224	0.6056	阻力位*	4.9524	0.6348		
			兌港元	兌美元																					
8月29日	4.8840	0.6259																							
每日升跌幅度	-0.10%	-0.10%																							
最高	4.8782	0.6253																							
最低	4.8524	0.6222																							
支持位*	4.7224	0.6056																							
阻力位*	4.9524	0.6348																							
<table border="1"> <thead> <tr> <th>市場亮點</th> <th>趨勢線</th> <th>收盤價</th> </tr> </thead> <tbody> <tr> <td>(-) 新西蘭第1季國內生產總值按年報0.3%</td> <td>即期匯率</td> <td>4.8708</td> </tr> <tr> <td>(-) 新西蘭第2季消費物價指數按年上升3.3%，低於上季的上升4%</td> <td>20天移動平均線</td> <td>4.7442</td> </tr> <tr> <td>(-) 新西蘭第2季失業率報4.6%，高於上季的4.3%</td> <td>50天移動平均線</td> <td>4.7281</td> </tr> <tr> <td></td> <td>200天移動平均線</td> <td>4.7633</td> </tr> <tr> <td></td> <td>相對強弱指數 (RSI)</td> <td>74.3256</td> </tr> <tr> <td></td> <td>平滑異同移動平均線 (MACD)</td> <td>0.0440</td> </tr> <tr> <td></td> <td>信號 (Signal)</td> <td>0.0229</td> </tr> </tbody> </table>	市場亮點	趨勢線	收盤價	(-) 新西蘭第1季國內生產總值按年報0.3%	即期匯率	4.8708	(-) 新西蘭第2季消費物價指數按年上升3.3%，低於上季的上升4%	20天移動平均線	4.7442	(-) 新西蘭第2季失業率報4.6%，高於上季的4.3%	50天移動平均線	4.7281		200天移動平均線	4.7633		相對強弱指數 (RSI)	74.3256		平滑異同移動平均線 (MACD)	0.0440		信號 (Signal)	0.0229	
市場亮點	趨勢線	收盤價																							
(-) 新西蘭第1季國內生產總值按年報0.3%	即期匯率	4.8708																							
(-) 新西蘭第2季消費物價指數按年上升3.3%，低於上季的上升4%	20天移動平均線	4.7442																							
(-) 新西蘭第2季失業率報4.6%，高於上季的4.3%	50天移動平均線	4.7281																							
	200天移動平均線	4.7633																							
	相對強弱指數 (RSI)	74.3256																							
	平滑異同移動平均線 (MACD)	0.0440																							
	信號 (Signal)	0.0229																							



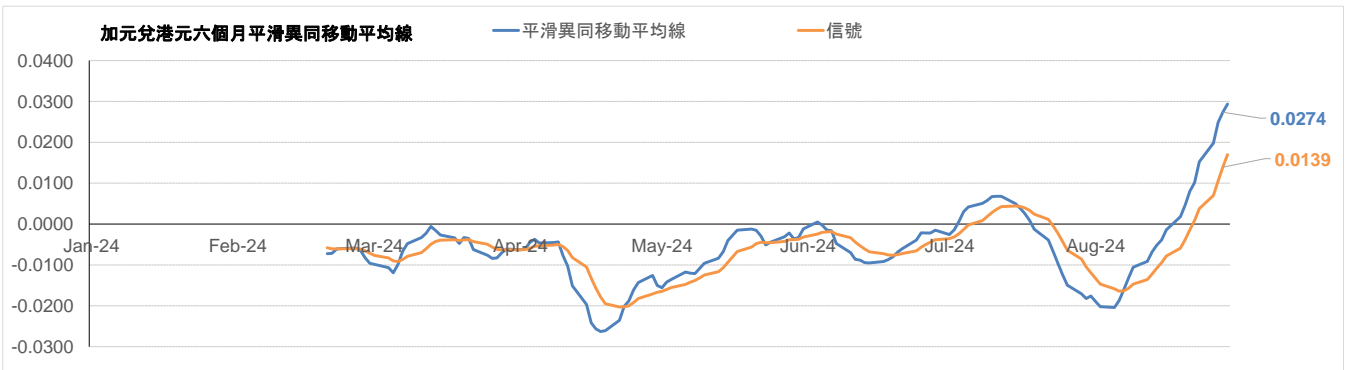
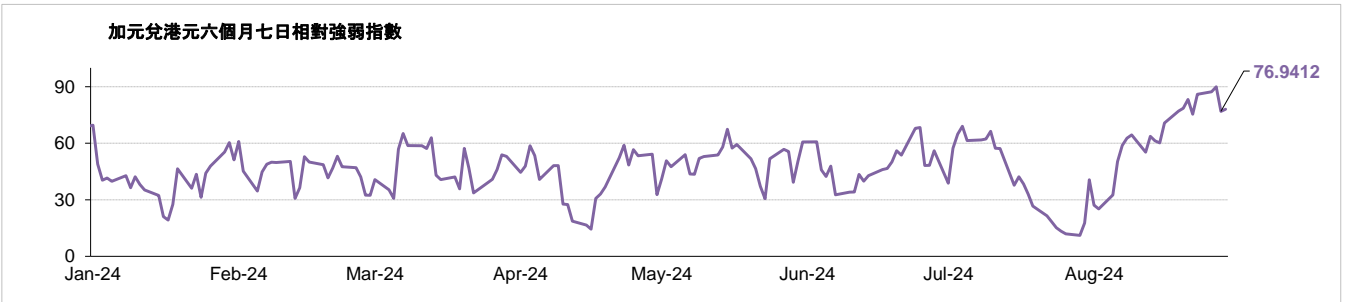
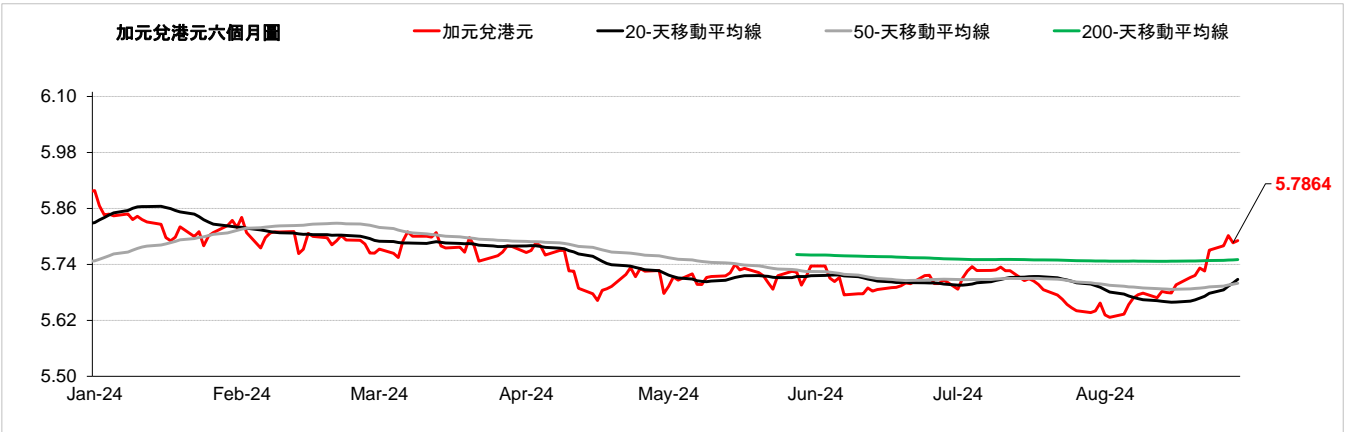
外匯速覽 - 離岸人民幣

貨幣	10秒概述	技術分析		
離岸人民幣	離岸人民幣兌美元昨天下跌，預計連續三天下跌，原因是美國數據公佈前的避險情緒和中國經濟面臨的經濟挑戰。同時，7月香港房價下跌速度加快。美元兌離岸人民幣昨日上漲0.17%，而離岸人民幣兌港元收於1.09水平。	兌港元	美元兌	
		8月29日	1.0941	7.1287
↑		每日升跌幅度	-0.17%	0.17%
		最高	1.0960	7.1408
		最低	1.0923	7.1171
		支持位*	1.0860	7.0941
		阻力位*	1.0991	7.1793
	市場亮點	趨勢線	收盤價	
	(-) 中國第2季國內生產總值按年上升4.7%，低於上季的上升5.3%	即期匯率	1.0936	
	(-) 中國7月消費物價指數按年報0.5%	20天移動平均線	1.0904	
	(-) 中國7月財新製造業採購經理指數報49.4	50天移動平均線	1.0797	
	(-) 中國7月工業生產按年報5.1%	200天移動平均線	1.0827	
		相對強弱指數 (RSI)	58.1830	
		平滑異同移動平均線 (MACD)	0.0044	
		信號 (Signal)	0.0042	

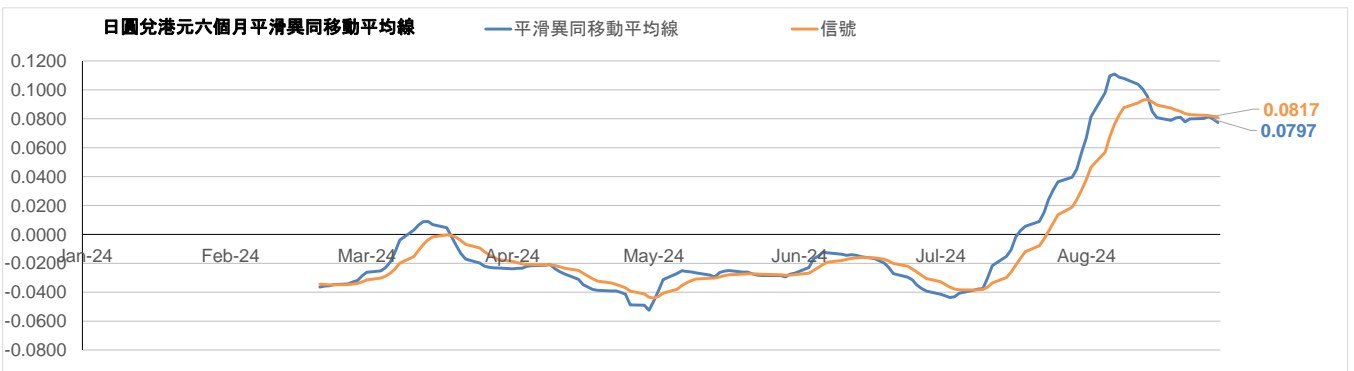
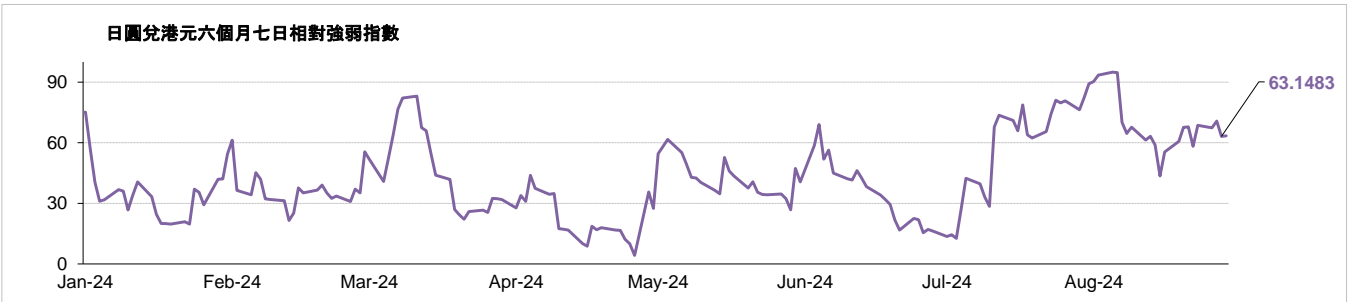
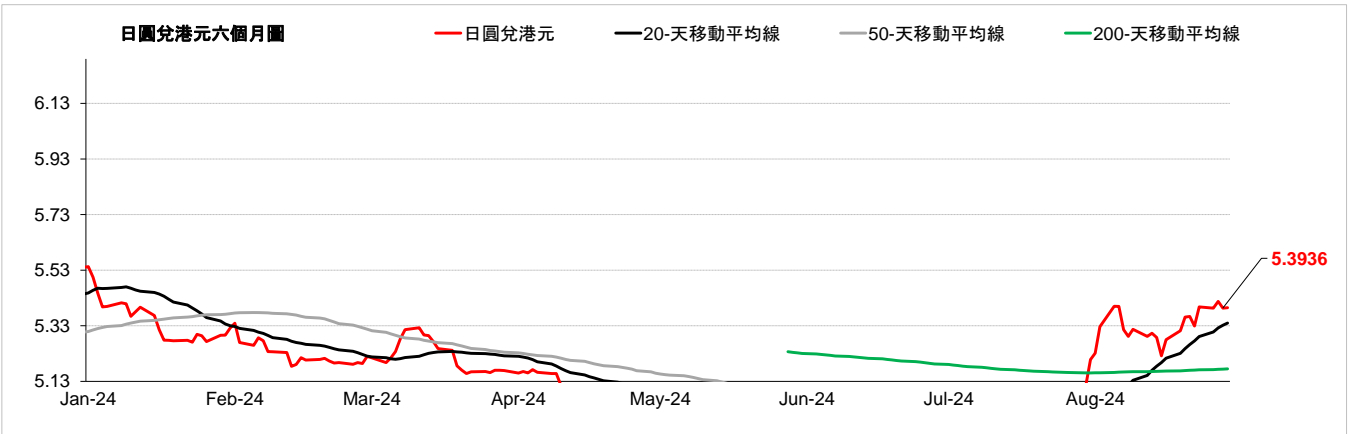


外匯速覽 - 加元

貨幣	10秒概述	技術分析		
加元	加拿大央行在7月份上調基準利率。隨著油價下跌，加元兌美元昨天走軟，回吐近期漲幅，並從5個月高位回落，但按月計算，加元預計將上漲2.4%，為2023年6月以來最大月度漲幅。美元兌加元昨日上漲0.30%，而加元兌港元收於5.78水平。	兌港元	美元兌	
		8月29日	5.7909	1.3467
↗		每日升跌幅度	-0.27%	0.30%
		最高	5.8047	1.3487
		最低	5.7818	1.3438
		支持位*	5.6994	1.3362
		阻力位*	5.8390	1.3674
市場亮點		趨勢線	收盤價	
(-)加拿大第1季國內生產總值 按年報0.53% (-)加拿大7月消費物價指數 按年報2.5% (-)加拿大7月失業率報 6.4% (-)加拿大7月製造業採購經理指數報 47.8		即期匯率	5.7864	
		20天移動平均線	5.7078	
		50天移動平均線	5.6994	
		200天移動平均線	5.7503	
		相對強弱指數 (RSI)	76.9412	
		平滑異同移動平均線 (MACD)	0.0274	
		信號 (Signal)	0.0139	

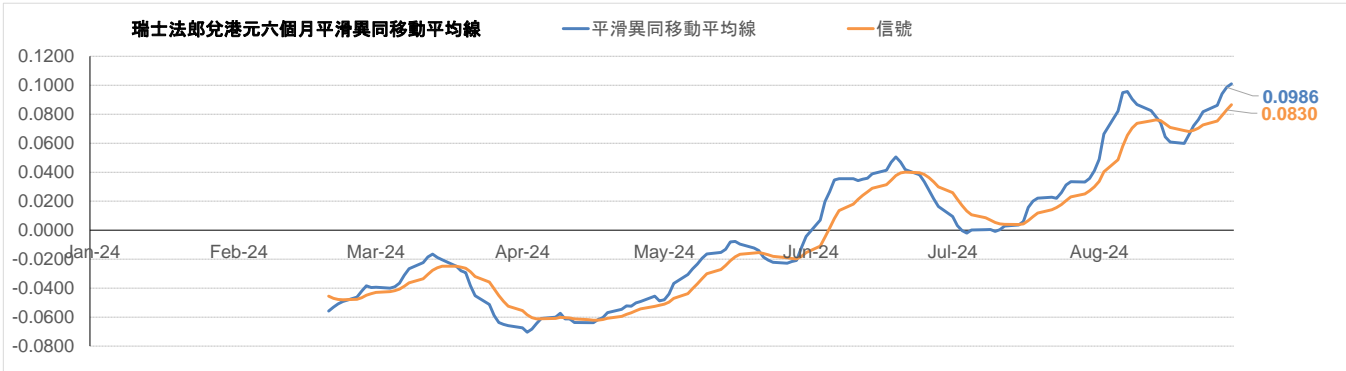
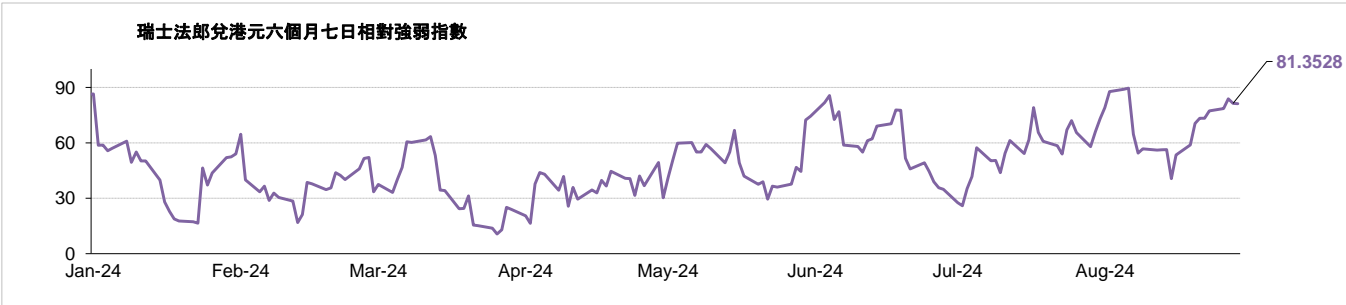
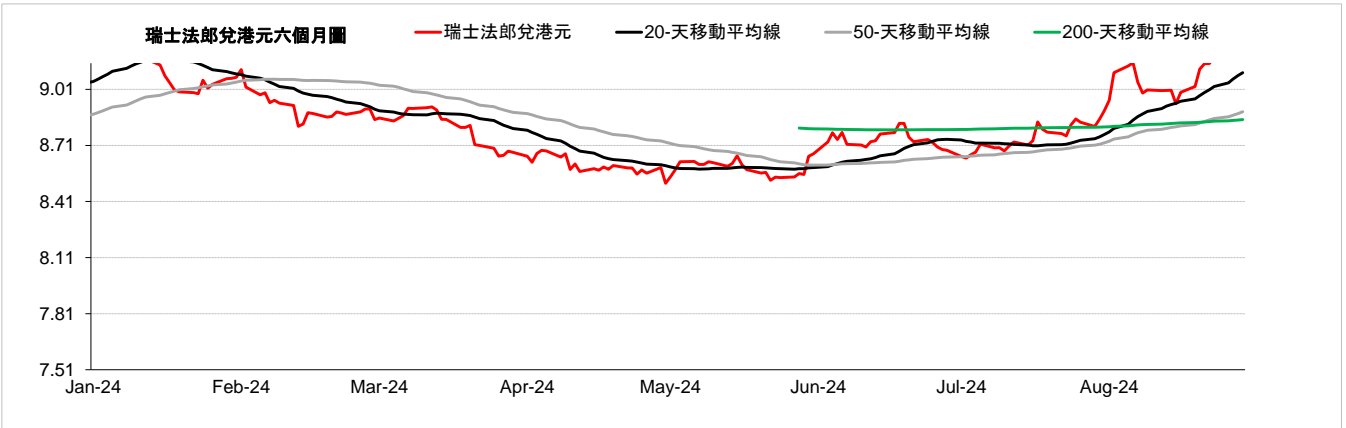


外匯速覽 - 日圓																									
貨幣	10秒概述	技術分析																							
日圓 ↑	日本央行在8月份上調基準利率。 日圓兌美元昨天收低，因美元兌所有主要貨幣因月末需求而走強。投資者關注的焦點轉向美國關鍵經濟數據的發布，這些數據可能決定美聯儲降息的速度和規模。美元兌日圓昨日上漲0.43%，而日圓兌港元收於5.39水平。	<table border="1"> <thead> <tr> <th></th> <th>兌港元</th> <th>美元兌</th> </tr> </thead> <tbody> <tr> <td>8月29日</td> <td>5.4000</td> <td>144.56</td> </tr> <tr> <td>每日升跌幅度</td> <td>-0.44%</td> <td>0.43%</td> </tr> <tr> <td>最高</td> <td>5.4292</td> <td>145.04</td> </tr> <tr> <td>最低</td> <td>5.3767</td> <td>143.67</td> </tr> <tr> <td>支持位*</td> <td>5.2631</td> <td>142.20</td> </tr> <tr> <td>阻力位*</td> <td>5.4791</td> <td>148.16</td> </tr> </tbody> </table>		兌港元	美元兌	8月29日	5.4000	144.56	每日升跌幅度	-0.44%	0.43%	最高	5.4292	145.04	最低	5.3767	143.67	支持位*	5.2631	142.20	阻力位*	5.4791	148.16		
			兌港元	美元兌																					
8月29日	5.4000	144.56																							
每日升跌幅度	-0.44%	0.43%																							
最高	5.4292	145.04																							
最低	5.3767	143.67																							
支持位*	5.2631	142.20																							
阻力位*	5.4791	148.16																							
	<table border="1"> <thead> <tr> <th>市場亮點</th> <th>趨勢線</th> <th>收盤價</th> </tr> </thead> <tbody> <tr> <td>(+) 日本第2季國內生產總值按年上升3.1%，高於上季的上升-2.9%</td> <td>即期匯率</td> <td>5.3936</td> </tr> <tr> <td>(+) 日本7月全國消費者物價指數(新鮮食品外)按年上升2.7%，高於上月的上升2.6%</td> <td>20天移動平均線</td> <td>5.3400</td> </tr> <tr> <td>(+) 日本8月製造業採購經理指數為49.5，高於上月的49.1</td> <td>50天移動平均線</td> <td>5.1050</td> </tr> <tr> <td></td> <td>200天移動平均線</td> <td>5.1750</td> </tr> <tr> <td></td> <td>相對強弱指數 (RSI)</td> <td>63.1483</td> </tr> <tr> <td></td> <td>平滑異同移動平均線 (MACD)</td> <td>0.0797</td> </tr> <tr> <td></td> <td>信號 (Signal)</td> <td>0.0817</td> </tr> </tbody> </table>	市場亮點	趨勢線	收盤價	(+) 日本第2季國內生產總值按年上升3.1%，高於上季的上升-2.9%	即期匯率	5.3936	(+) 日本7月全國消費者物價指數(新鮮食品外)按年上升2.7%，高於上月的上升2.6%	20天移動平均線	5.3400	(+) 日本8月製造業採購經理指數為49.5，高於上月的49.1	50天移動平均線	5.1050		200天移動平均線	5.1750		相對強弱指數 (RSI)	63.1483		平滑異同移動平均線 (MACD)	0.0797		信號 (Signal)	0.0817
市場亮點	趨勢線	收盤價																							
(+) 日本第2季國內生產總值按年上升3.1%，高於上季的上升-2.9%	即期匯率	5.3936																							
(+) 日本7月全國消費者物價指數(新鮮食品外)按年上升2.7%，高於上月的上升2.6%	20天移動平均線	5.3400																							
(+) 日本8月製造業採購經理指數為49.5，高於上月的49.1	50天移動平均線	5.1050																							
	200天移動平均線	5.1750																							
	相對強弱指數 (RSI)	63.1483																							
	平滑異同移動平均線 (MACD)	0.0797																							
	信號 (Signal)	0.0817																							



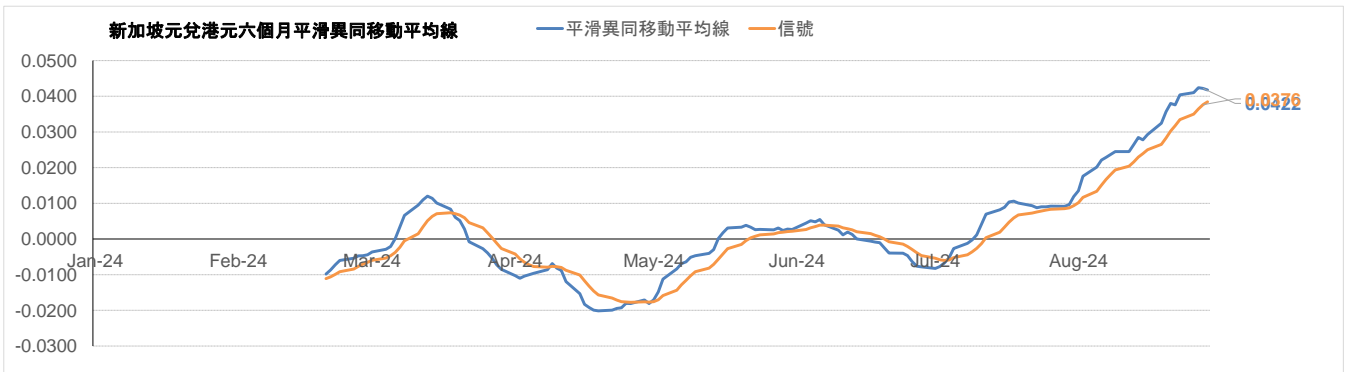
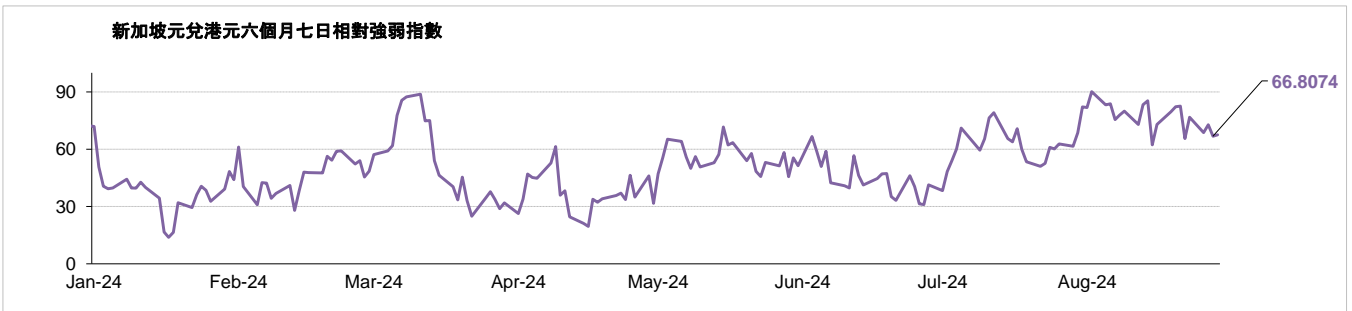
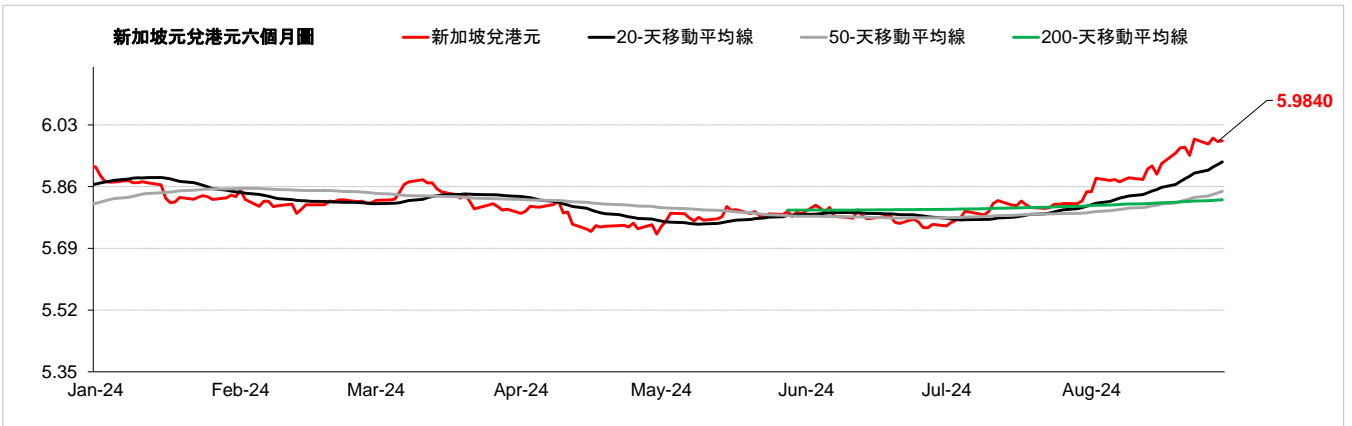
外匯速覽 - 瑞士法郎

貨幣	10秒概述	技術分析		
瑞士法郎	瑞士央行在6月份上調基準利率。 瑞郎兌美元昨日小幅走低，美元因月末買盤強勁而在近期低位後全線上漲。投資者焦點轉向美國第二季國內生產總值數據和核心個人消費支出物價指數的發布。美元兌瑞郎昨日上漲0.08%，而瑞郎兌港元收於9.26水平。	兌港元	美元兌	
		8月29日	9.2598	0.8421
↑		每日升跌幅度	-0.08%	0.08%
		最高	9.2761	0.8452
		最低	9.2253	0.8407
		支持位*	9.0203	0.8303
		阻力位*	9.3902	0.8644
市場亮點		趨勢線	收盤價	
(-) 瑞士第一季國內生產總值 按年報0.6% (-) 瑞士7月消費物價指數 按年報1.3% (-) 瑞士7月失業率報 2.5% (-) 瑞士7月外匯儲備報 703510M		即期匯率	9.2612	
		20 天移動平均線	9.0995	
		50 天移動平均線	8.8906	
		200 天移動平均線	8.8484	
		相對強弱指數 (RSI)	81.3528	
		平滑異同移動平均線 (MACD)	0.0986	
		信號 (Signal)	0.0830	



外匯速覽 - 新加坡元

貨幣	10秒概述	技術分析		
新加坡元	由於月末需求推動美元兌一籃子貨幣走強以及美國公債殖利率保持堅挺，新加坡元兌美元昨日收跌。而全球股市則因市場風險情緒疲軟而下跌。美元兌新加坡元昨日上漲0.18%，而新加坡元兌港元收於5.98水平。	8月29日	5.9878	1.3024
		每日升跌幅度	-0.17%	0.18%
↑		最高	5.9968	1.3051
		最低	5.9724	1.3004
		支持位*	5.9055	1.2931
		阻力位*	6.0298	1.3200
市場亮點		趨勢線	收盤價	
(-) 新加坡7月消費物價指數按年上升2.4%，與上月相同 (-) 新加坡第2季失業率報2% (-) 新加坡7月非石油本土出口數字 按年報15.7%		即期匯率	5.9840	
		20天移動平均線	5.9283	
		50天移動平均線	5.8473	
		200天移動平均線	5.8239	
		相對強弱指數 (RSI)	66.8074	
		平滑異同移動平均線 (MACD)	0.0422	
		信號 (Signal)	0.0376	



請注意，所有圖表的主要來源是路孚特 (Refinitiv) 2024年8月29日 上午9:30以前

術語：

支持位：是一貨幣價格水平，當價格下跌至這水平時找到支持，即通常被市場參與者視為具有投資價值，開始重新推動價格上升的價格水平。

阻力位：是一貨幣價格水平，當價格上升至這水平時遇到阻力，即市場參與者傾向於認為這是最高價格水平，這個價格水平會阻止價格繼續上升。

在「每日外匯快訊」報告中，我們使用「支點pivot points」來確定支持位及阻力位，該數值將會考慮到過去15天的高位、低位及收市價。

*請注意，支持位及阻力位僅供參考之用。客戶不應依賴這些信息買入或賣出貨幣。

相對強弱指數 (RSI) 是一種技術動能指標，對近期漲勢及跌勢的幅度作出比較，嘗試確定一項資產的超買及超賣情況。數值為 0 - 100，通常讀數 >70 代表超買，而 <30 則代表超賣。

移動平均線：是技術分析中常用的一種指標，顯示貨幣價格在一組時期的平均值。移動平均線通常用來衡量勢頭，並確定可能的支持和阻力區域。移動平均線是用來強調趨勢的方向，以及消除可以混淆解釋的價格和成交量的波動，或“雜訊”。

平滑異同移動平均線 (MACD)：是一種震盪指標，可判斷市場動能、跟蹤或指示趨勢。MACD 分析通常使用平滑移動平均線 (EMA)。MACD 由兩條線 (MACD 線及信號線) 組成。MACD 線衡量短期移動平均線和長期移動平均線的差值。信號線是 MACD 線的移動平均線。

以上資料只是一種參考，並不代表滙豐對客戶作買賣之建議，客戶不應依賴本文件內所載的觀點或資料作出投資決定，滙豐對任何依賴本文而引致的損失概不負責。客戶的買賣決定須根據自己的判斷而作出。此外，過去表現並不指示將來表現。

致客戶的重要資訊：

警告：本文件的內容未經任何香港或任何其他司法管轄區的監管機構審閱。建議您就相關投資及本文件內容審慎行事。如您對本文件的內容有任何疑問，應向獨立人士尋求專業意見。

本文件由香港上海滙豐銀行有限公司（「本行」）在香港經營受管制業務期間發佈，可在其他可合法分發本文件的司法管轄區進行分發，並僅供收件人使用。本文件內容不得複製或進一步分發予任何人士或實體作任何用途，不論是全部或部分內容。本文件不得分發予美國、加拿大或澳洲，或任何其他分發本文件屬非法行為的司法管轄區。所有未經授權複製或使用本文件的行為均屬使用者的責任，並可能引致法律訴訟。

本文件沒有合約價值，並不是且不應被詮釋為進行任何投資買賣，或認購或參與任何服務的要約或要約招攬或建議。本行並沒有建議或招攬任何基於本文件的行動。

本文有部分資料會源自第三者提供的信息，此情形下資料來源會在相關處作出披露。有關資料來自本行相信為可靠的資料來源，但並無進行獨立核證。我們沒有義務向您發佈任何進一步的刊物或更新本文件的內容，該等內容或隨時變更，並不另行通知。該等內容僅表示作為一般資訊用途的一般市場資訊及／或評論，並不構成買賣投資項目的投資建議或推薦或回報保證。本行沒有參與有關資訊及意見的準備工作。本行對本文件內的資訊及／或意見之準確性及／或完整性不作任何擔保、申述或保證，亦不承擔任何責任，包括任何從相信為可靠但未有獨立進行驗證的來源取得之第三方資訊。任何情況下，本行或滙豐集團均不對任何與您使用本文件或依賴或使用或無法使用本文件內資訊相關的任何損害、損失或法律責任承擔任何責任，包括但不限於直接或間接、特殊、附帶、相應而生的損害、損失或法律責任。

貨幣兌換風險—外幣和人民幣存款的價值需承受因匯率波動而產生的風險。倘若你選擇將外幣和人民幣存款兌換為其他貨幣時的匯率較當初兌換外幣和人民幣時的匯率為差，則可能會因而蒙受本金損失。

本文件內含的資訊未有按您的個人情況審閱。請注意，此資訊並非用作協助作出法律、財政或其他諮詢問題的決定，亦不應作為任何投資或其他決定的依據。您應根據您的投資經驗、目標、財政資源及有關情況，仔細考慮所有投資觀點及投資產品是否合適。您可自行作出投資決定，但除非向您出售產品的中介人根據您的財政情況、投資經驗及投資目標，向您說明該產品適合您，否則不應投資於任何產品。您應細閱相關產品銷售文件了解詳情。

本文件內部分陳述可視為前瞻性陳述，提供目前對未來事件的預期或預測。有關前瞻性陳述並非未來表現或事件的擔保，並涉及風險及不穩定因素。該等陳述不代表任何一項投資，僅用作說明用途。客戶須注意，不能保證本文件內描述的經濟狀況會在未來維持不變。實際結果可能因多種因素而與有關前瞻性陳述所描述的情況有重大差異。我們不保證該等前瞻性陳述內的期望將獲證實或能夠實現，警告您不要過份依賴有關陳述。我們沒有義務更新本文件內的前瞻性陳述，不論是基於新資訊、未來事件或其他原因，亦沒有義務更新實際結果與前瞻性陳述預期不同的原因。

投資涉及風險，必須注意投資的資本價值，且所得收益可升可跌，甚至變得毫無價值，投資者可能無法取回最初投資的金額。本文件內列出的過往表現並非未來表現的可靠指標，不應依賴任何此內的預測、預期及模擬作為未來結果的指標。有關過往表現的資料可能過時。有關最新資訊請聯絡您的客戶經理。

任何市場的投資均可能出現極大波動，並受多種因直接及間接因素造成不同幅度的突發波動影響。這些特徵可導致涉及有關市場的人士蒙受巨大損失。若提早撤回或終止投資，或無法取回投資全額。

版權所有©香港上海滙豐銀行有限公司2024。保留一切權利。未經香港上海滙豐銀行有限公司事先書面許可，不得以任何形式或任何方式（無論是電子、機械、影印、攝錄或其他方式）複製或傳送本刊物任何部分或將其任何部分儲存於檢索系統內。

由香港上海滙豐銀行有限公司刊發

Issued by The Hongkong and Shanghai Banking Corporation Limited