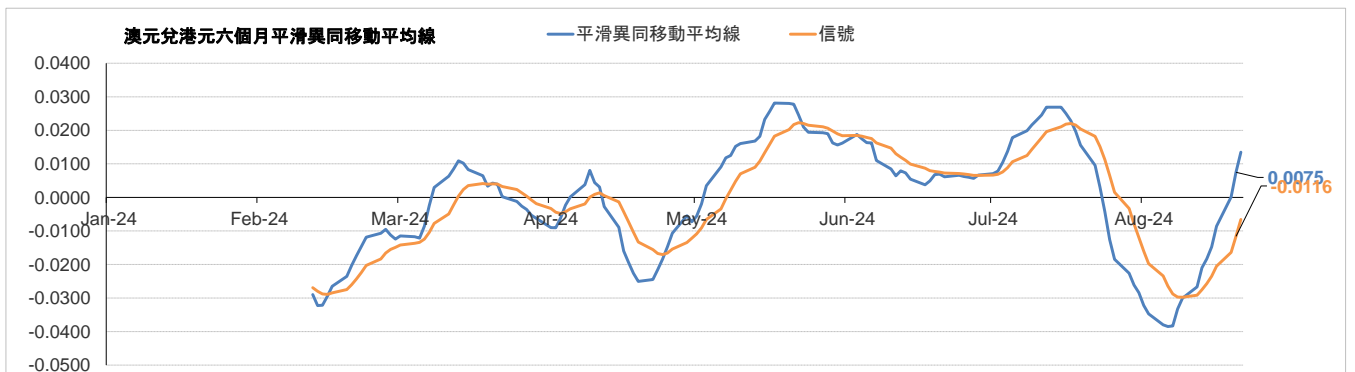
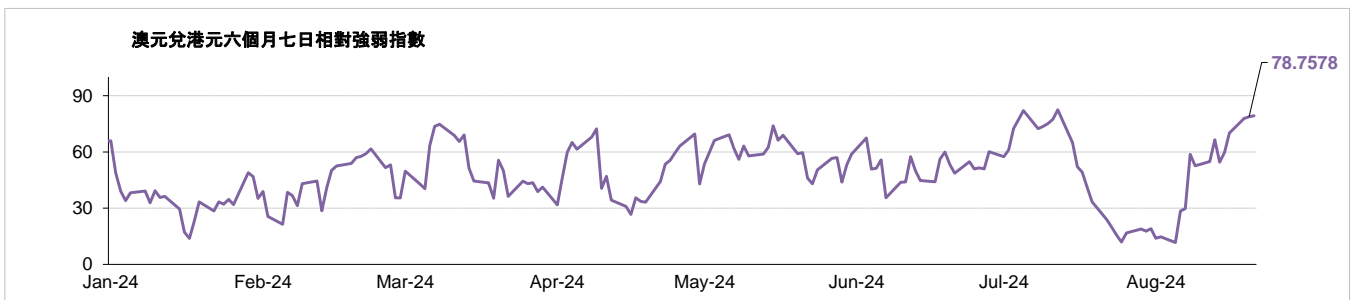
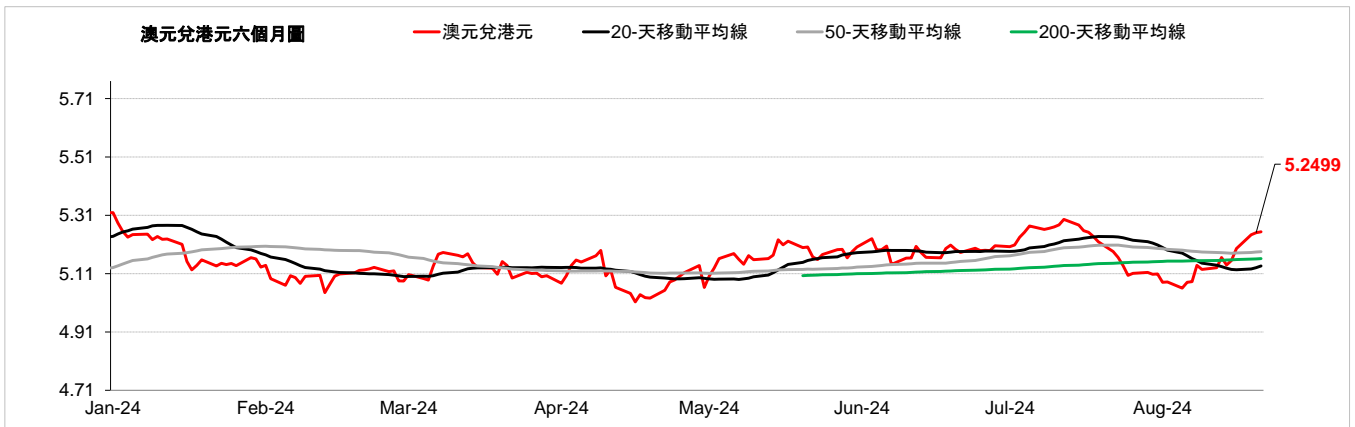


貨幣	現時動態*(兌美元)	支持位 / 阻力位		市場觀點
離岸人民幣	↗	兌美元	7.0453 / 7.2214	由於美聯署下個月降息的預期不斷增強，美元跌至七個月低位，離岸人民幣兌美元昨日上漲。同時，中國如預期維持主要貸款基準不變。美元兌離岸人民幣昨日下跌0.24%，而離岸人民幣兌港元收於1.09水平。
		兌港元	1.0811 / 1.1029	
歐元	↗	兌美元	1.0893 / 1.1250	歐元兌美元昨日收盤走強，觸及8個月新高，早盤升至1.1100上方。6月歐元區經常帳盈餘擴大至超過500億歐元。歐元兌美元昨日上漲0.41%，而歐元兌港元收於8.66水平。
		兌港元	8.5026 / 8.7517	
英鎊	↗	兌美元	1.2777 / 1.3167	隨著美元普遍走軟，英鎊兌美元昨日上漲，創下13個月新高。由於預期英國央行的政策寬鬆週期將慢於其他央行，英鎊獲得支撐。英鎊兌美元昨日上漲0.32%，而英鎊兌港元收於10.14水平。
		兌港元	9.9531 / 10.2541	
澳元	↗	兌美元	0.6474 / 0.6880	澳元兌美元昨天收高，美元因美聯署降息預期而普遍下跌。由於澳洲央行的鷹派指引澳元保持強勢以及投資者等待澳洲央行8月會議記錄。澳元兌美元昨日上漲0.19%，而澳元兌港元收於5.25水平。
		兌港元	5.0358 / 5.3615	
紐元	↗	兌美元	0.5946 / 0.6260	紐元兌美元昨日上漲，因美元走軟而漲至十週高位。中國推出進一步措施支持房地產產業後，風險情緒有所改善，提振了紐元。紐元兌美元昨日上漲0.64%，而紐元兌港元收於4.79水平。
		兌港元	4.6253 / 4.8787	
加元	↗	兌美元	1.3498 / 1.3842	隨著美元普遍走軟，加元兌美元昨天走強，但漲幅受到油價下跌的限制。加拿大整體消費者物價指數從2.7%降至2.5%，符合預期，支持加拿大央行連續第三次降息。美元兌加元昨日下跌0.12%，而加元兌港元收於5.71水平。
		兌港元	5.6180 / 5.7701	
日圓	↗	兌美元	140.98 / 150.21	日圓兌美元昨天收盤走強，徘徊在前一交易日觸及的近兩週高位附近。投資者關注的焦點將是日本央行行長上田週五在議會的露面。美元兌日圓昨日下跌0.90%，而日圓兌港元收於5.36水平。
		兌港元	5.1975 / 5.5065	
瑞士法郎	↗	兌美元	0.8385 / 0.8741	瑞郎兌美元昨天走強，美元兌一籃子貨幣走軟，市場關注美聯署主席鮑威爾本週稍後的言論。瑞郎兌其他主要貨幣亦上漲。美元兌瑞郎昨日下跌1.01%，而瑞郎兌港元收於9.11水平。
		兌港元	8.9296 / 9.2653	
新加坡元	↗	兌美元	1.2924 / 1.3272	新加坡元兌美元昨日走強，原因是美元全線走軟，且美國國債收益率在傑克遜霍爾會議之前下跌，因投資者尋求美聯署9月降息的進一步暗示。美元兌新加坡元昨日下跌0.28%，而新加坡元兌港元收於5.96水平。
		兌港元	5.8780 / 6.0137	

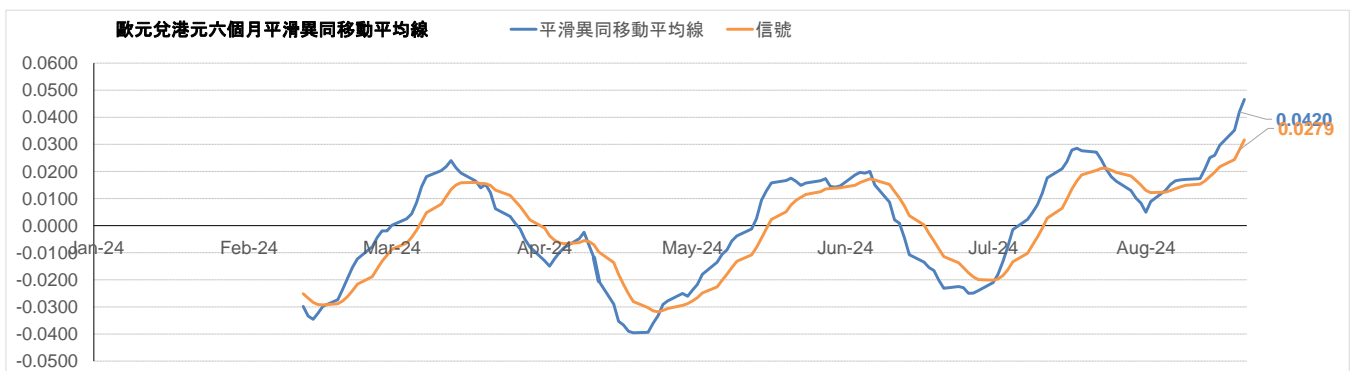
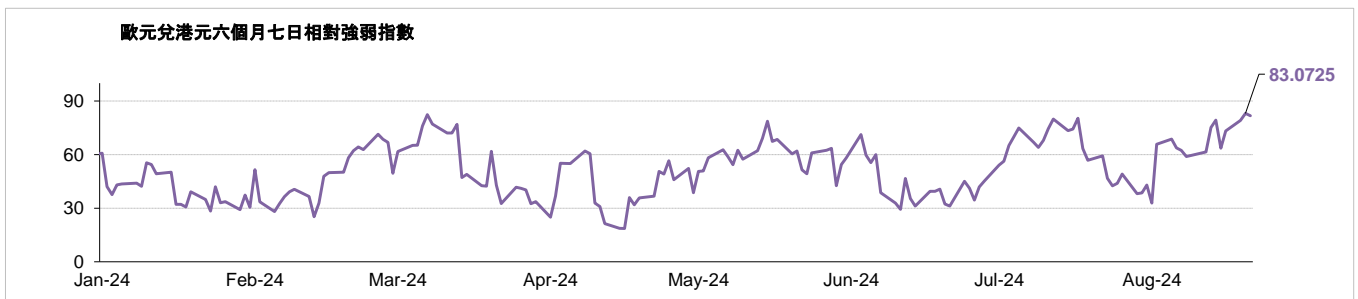
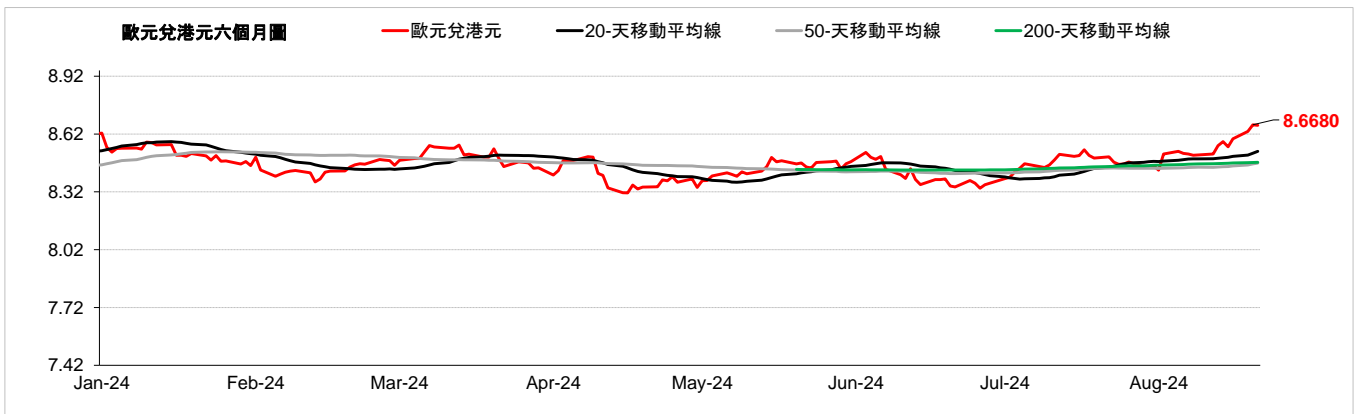
\*現時的趨勢觀察只是根據歷史趨勢的技術分析，並不反映任何前瞻性的看法。現時的趨勢訊號是根據20天移動平均線及50天移動平均線產生。

↗	升勢，表示該貨幣兌美元的匯率走高
→	整固，表示該貨幣兌美元的匯率移動保持橫向
↘	跌勢，表示該貨幣兌美元的匯率走低

外匯速覽 - 澳元																									
貨幣	10秒概述	技術分析																							
<b>澳元</b> 	澳洲央行在8月份維持基準利率不變。澳元兌美元昨天收高，美元因美聯署降息預期而普遍下跌。由於澳洲央行的鷹派指引澳元保持強勢以及投資者等待澳洲央行8月會議記錄。澳元兌美元昨日上漲0.19%，而澳元兌港元收於5.25水平。	<table border="1"> <thead> <tr> <th></th> <th>兌港元</th> <th>兌美元</th> </tr> </thead> <tbody> <tr> <td>8月21日</td> <td>5.2556</td> <td>0.6745</td> </tr> <tr> <td>每日升跌幅度</td> <td>0.13%</td> <td>0.19%</td> </tr> <tr> <td>最高</td> <td>5.2564</td> <td>0.6749</td> </tr> <tr> <td>最低</td> <td>5.2276</td> <td>0.6711</td> </tr> <tr> <td>支持位*</td> <td>5.0358</td> <td>0.6474</td> </tr> <tr> <td>阻力位*</td> <td>5.3615</td> <td>0.6880</td> </tr> </tbody> </table>		兌港元	兌美元	8月21日	5.2556	0.6745	每日升跌幅度	0.13%	0.19%	最高	5.2564	0.6749	最低	5.2276	0.6711	支持位*	5.0358	0.6474	阻力位*	5.3615	0.6880		
			兌港元	兌美元																					
8月21日	5.2556	0.6745																							
每日升跌幅度	0.13%	0.19%																							
最高	5.2564	0.6749																							
最低	5.2276	0.6711																							
支持位*	5.0358	0.6474																							
阻力位*	5.3615	0.6880																							
	<table border="1"> <thead> <tr> <th>市場亮點</th> <th>趨勢線</th> <th>收盤價</th> </tr> </thead> <tbody> <tr> <td>(-) 澳洲第1季國內生產總值 按年報1.1%</td> <td><b>即期匯率</b></td> <td><b>5.2499</b></td> </tr> <tr> <td>(-) 澳洲7月失業率報4.2%，高於上月的4.1%</td> <td><b>20天移動平均線</b></td> <td><b>5.1362</b></td> </tr> <tr> <td>(-) 澳洲第2季消費物價指數按年上升1%，與上季相同</td> <td><b>50天移動平均線</b></td> <td><b>5.1851</b></td> </tr> <tr> <td></td> <td><b>200天移動平均線</b></td> <td><b>5.1615</b></td> </tr> <tr> <td></td> <td><b>相對強弱指數 (RSI)</b></td> <td><b>78.7578</b></td> </tr> <tr> <td></td> <td><b>平滑異同移動平均線 (MACD)</b></td> <td><b>0.0075</b></td> </tr> <tr> <td></td> <td><b>信號 (Signal)</b></td> <td><b>-0.0116</b></td> </tr> </tbody> </table>	市場亮點	趨勢線	收盤價	(-) 澳洲第1季國內生產總值 按年報1.1%	<b>即期匯率</b>	<b>5.2499</b>	(-) 澳洲7月失業率報4.2%，高於上月的4.1%	<b>20天移動平均線</b>	<b>5.1362</b>	(-) 澳洲第2季消費物價指數按年上升1%，與上季相同	<b>50天移動平均線</b>	<b>5.1851</b>		<b>200天移動平均線</b>	<b>5.1615</b>		<b>相對強弱指數 (RSI)</b>	<b>78.7578</b>		<b>平滑異同移動平均線 (MACD)</b>	<b>0.0075</b>		<b>信號 (Signal)</b>	<b>-0.0116</b>
市場亮點	趨勢線	收盤價																							
(-) 澳洲第1季國內生產總值 按年報1.1%	<b>即期匯率</b>	<b>5.2499</b>																							
(-) 澳洲7月失業率報4.2%，高於上月的4.1%	<b>20天移動平均線</b>	<b>5.1362</b>																							
(-) 澳洲第2季消費物價指數按年上升1%，與上季相同	<b>50天移動平均線</b>	<b>5.1851</b>																							
	<b>200天移動平均線</b>	<b>5.1615</b>																							
	<b>相對強弱指數 (RSI)</b>	<b>78.7578</b>																							
	<b>平滑異同移動平均線 (MACD)</b>	<b>0.0075</b>																							
	<b>信號 (Signal)</b>	<b>-0.0116</b>																							

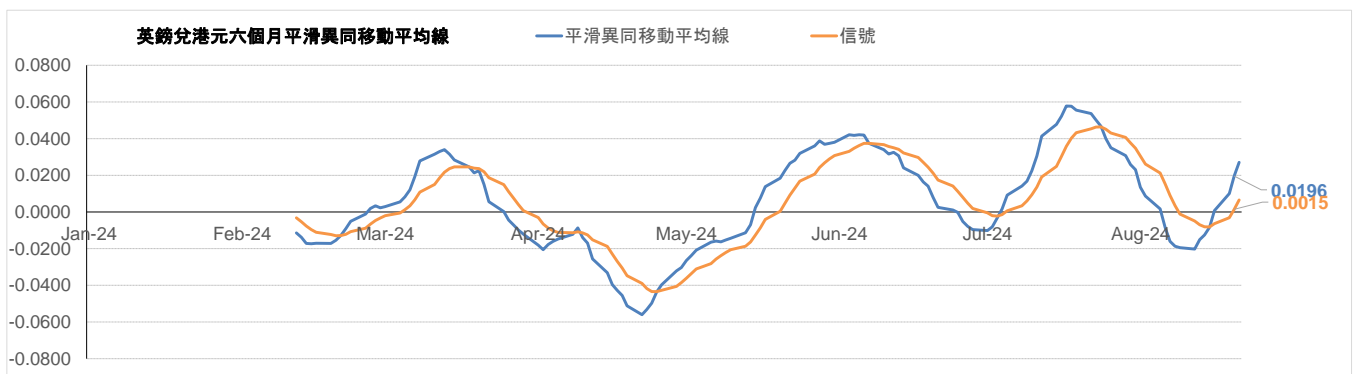
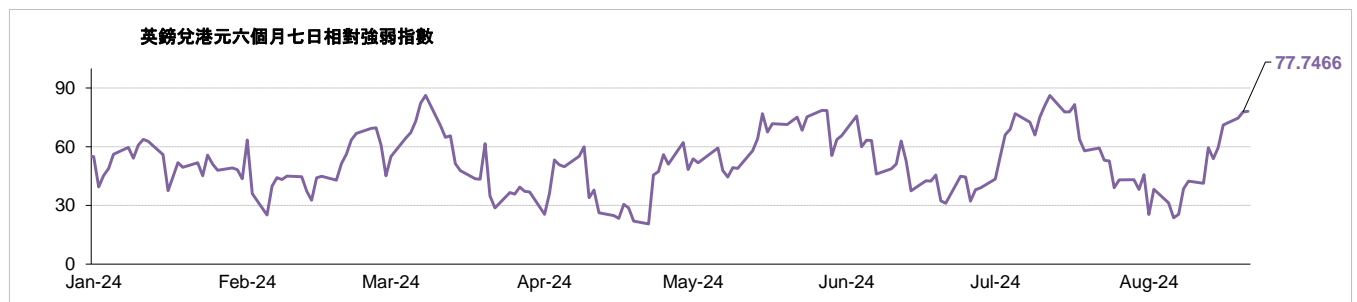
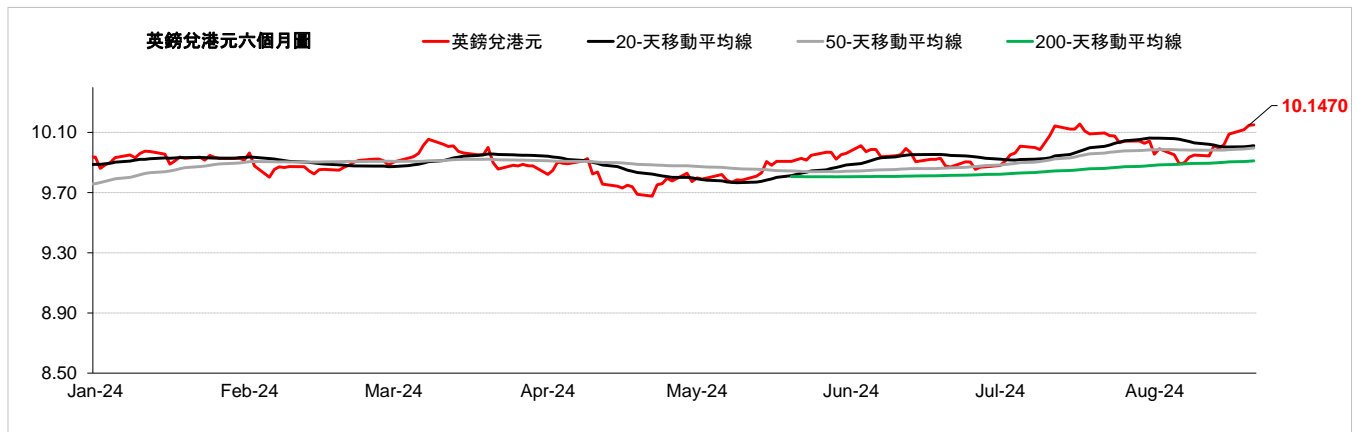


外匯速覽 - 歐元																									
貨幣	10秒概述	技術分析																							
<b>歐元</b>  	歐洲央行在7月份維持基準利率不變。歐元兌美元昨日收盤走強，觸及8個月新高，早盤升至1.1100上方。6月歐元區經常帳盈餘擴大至超過500億歐元。歐元兌美元昨日上漲0.41%，而歐元兌港元收於8.66水平。	<table border="1"> <thead> <tr> <th></th> <th>兌港元</th> <th>兌美元</th> </tr> </thead> <tbody> <tr> <td>8月21日</td> <td>8.6680</td> <td>1.1126</td> </tr> <tr> <td>每日升跌幅度:</td> <td>0.40%</td> <td>0.41%</td> </tr> <tr> <td>最高</td> <td>8.6684</td> <td>1.1130</td> </tr> <tr> <td>最低</td> <td>8.6232</td> <td>1.1070</td> </tr> <tr> <td>支持位*</td> <td>8.5026</td> <td>1.0893</td> </tr> <tr> <td>阻力位*</td> <td>8.7517</td> <td>1.1250</td> </tr> </tbody> </table>		兌港元	兌美元	8月21日	8.6680	1.1126	每日升跌幅度:	0.40%	0.41%	最高	8.6684	1.1130	最低	8.6232	1.1070	支持位*	8.5026	1.0893	阻力位*	8.7517	1.1250		
			兌港元	兌美元																					
8月21日	8.6680	1.1126																							
每日升跌幅度:	0.40%	0.41%																							
最高	8.6684	1.1130																							
最低	8.6232	1.1070																							
支持位*	8.5026	1.0893																							
阻力位*	8.7517	1.1250																							
<table border="1"> <thead> <tr> <th>市場亮點</th> <th>趨勢線</th> <th>收盤價</th> </tr> </thead> <tbody> <tr> <td>(-) 歐元區7月消費物價指數按年上升2.6%，與上月相同</td> <td><b>即期匯率</b></td> <td><b>8.6680</b></td> </tr> <tr> <td>(-) 德國7月製造業採購經理指數報 43.2</td> <td><b>20 天移動平均線</b></td> <td><b>8.5303</b></td> </tr> <tr> <td>(-) 德國7月商業景氣指數報 87</td> <td><b>50 天移動平均線</b></td> <td>8.4693</td> </tr> <tr> <td></td> <td><b>200 天移動平均線</b></td> <td><b>8.4732</b></td> </tr> <tr> <td></td> <td><b>相對強弱指數 (RSI)</b></td> <td>83.0725</td> </tr> <tr> <td></td> <td><b>平滑異同移動平均線 (MACD)</b></td> <td>0.0420</td> </tr> <tr> <td></td> <td><b>信號 (Signal)</b></td> <td>0.0279</td> </tr> </tbody> </table>	市場亮點	趨勢線	收盤價	(-) 歐元區7月消費物價指數按年上升2.6%，與上月相同	<b>即期匯率</b>	<b>8.6680</b>	(-) 德國7月製造業採購經理指數報 43.2	<b>20 天移動平均線</b>	<b>8.5303</b>	(-) 德國7月商業景氣指數報 87	<b>50 天移動平均線</b>	8.4693		<b>200 天移動平均線</b>	<b>8.4732</b>		<b>相對強弱指數 (RSI)</b>	83.0725		<b>平滑異同移動平均線 (MACD)</b>	0.0420		<b>信號 (Signal)</b>	0.0279	
市場亮點	趨勢線	收盤價																							
(-) 歐元區7月消費物價指數按年上升2.6%，與上月相同	<b>即期匯率</b>	<b>8.6680</b>																							
(-) 德國7月製造業採購經理指數報 43.2	<b>20 天移動平均線</b>	<b>8.5303</b>																							
(-) 德國7月商業景氣指數報 87	<b>50 天移動平均線</b>	8.4693																							
	<b>200 天移動平均線</b>	<b>8.4732</b>																							
	<b>相對強弱指數 (RSI)</b>	83.0725																							
	<b>平滑異同移動平均線 (MACD)</b>	0.0420																							
	<b>信號 (Signal)</b>	0.0279																							



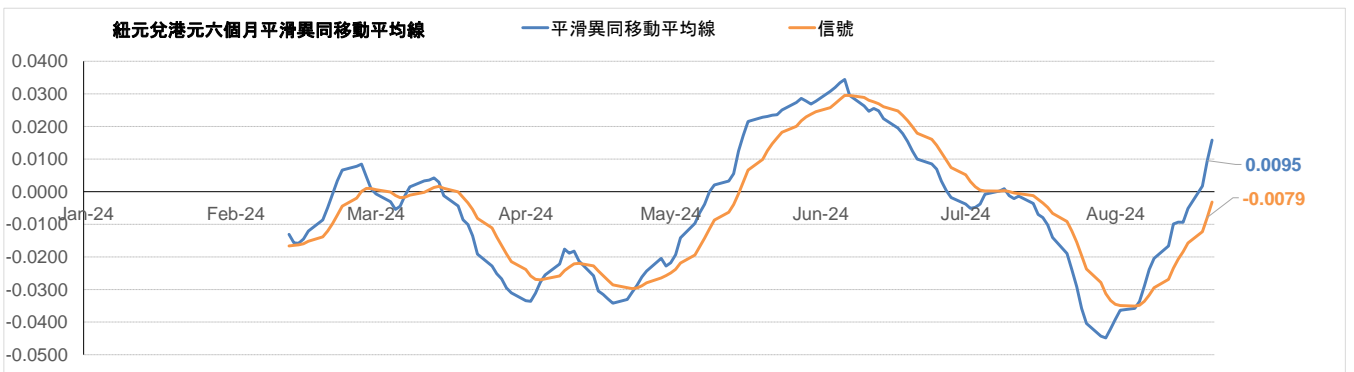
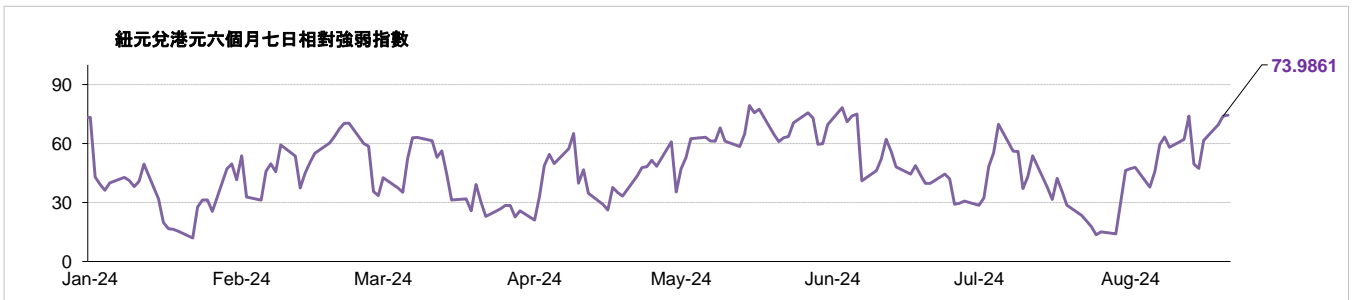
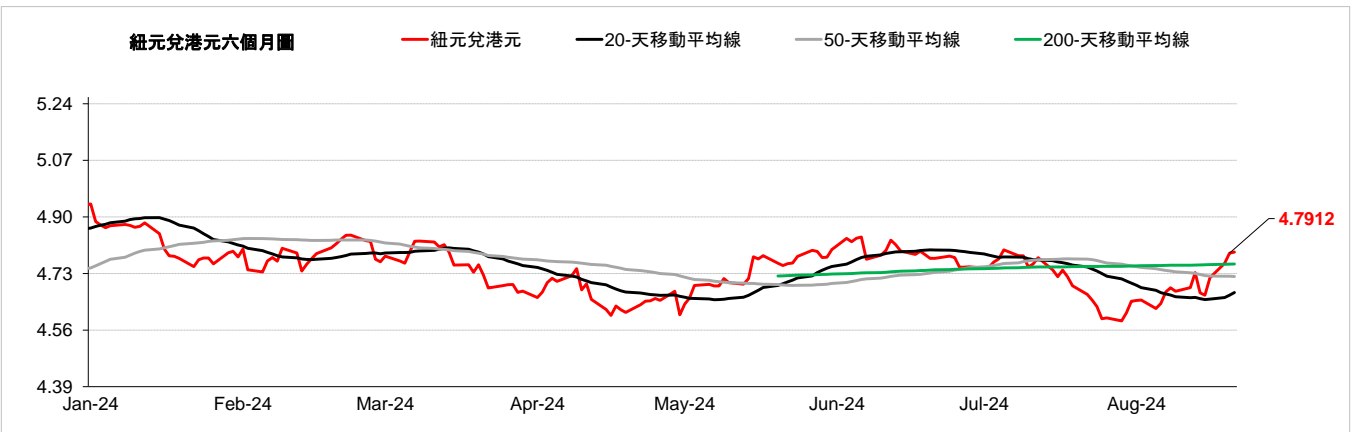
## 外匯速覽 - 英鎊

貨幣	10秒概述	技術分析		
英鎊	英國央行在8月份下調基準利率。隨著美元普遍走軟，英鎊兌美元昨日上漲，創下13個月新高。由於預期英國央行的政策寬鬆週期將慢於其他央行，英鎊獲得支撐。英鎊兌美元昨日上漲0.32%，而英鎊兌港元收於10.14水平。	8月21日	10.1500	1.3029
		每日升跌幅度	0.29%	0.32%
↑		最高	10.1672	1.3052
		最低	10.1051	1.2971
		支持位*	9.9531	1.2777
		阻力位*	10.2541	1.3167
市場亮點		趨勢線	收盤價	
(+) 英國7月消費物價指數按年上升-0.2%，高於上月的上升0.1% (-) 英國截至6月的3個月ILO失業率報4.2% (-) 英國7月全國房屋價格指數 按年報2.1%		<b>即期匯率</b> 20 天移動平均線 50 天移動平均線 200 天移動平均線 相對強弱指數 (RSI) 平滑異同移動平均線 (MACD) 信號 (Signal)	<b>10.1470</b> <b>10.0115</b> <b>9.9965</b> <b>9.9111</b> <b>77.7466</b> <b>0.0196</b> <b>0.0015</b>	



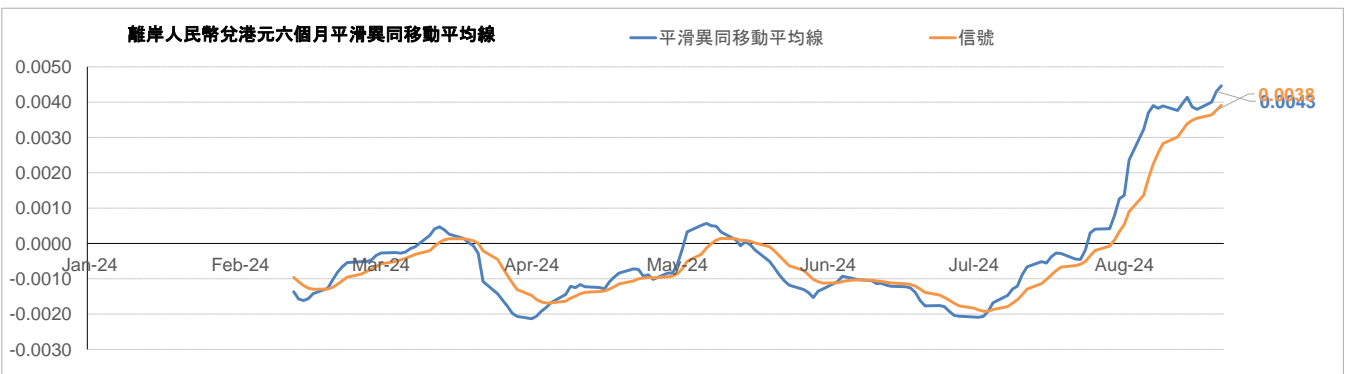
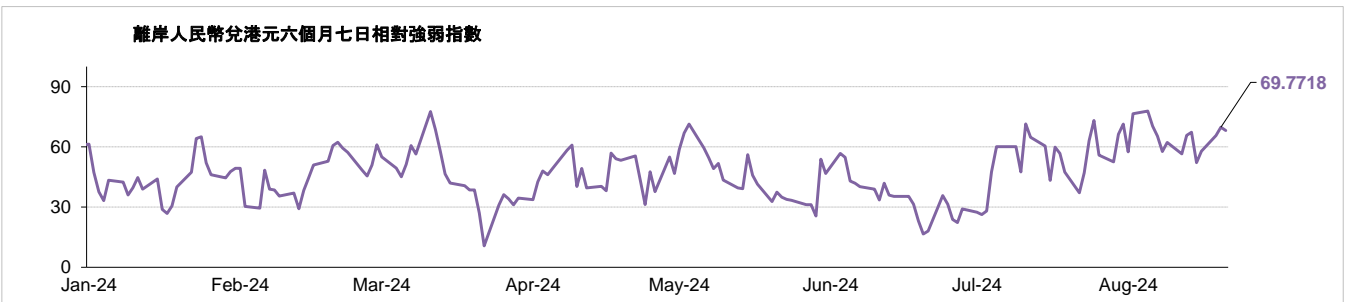
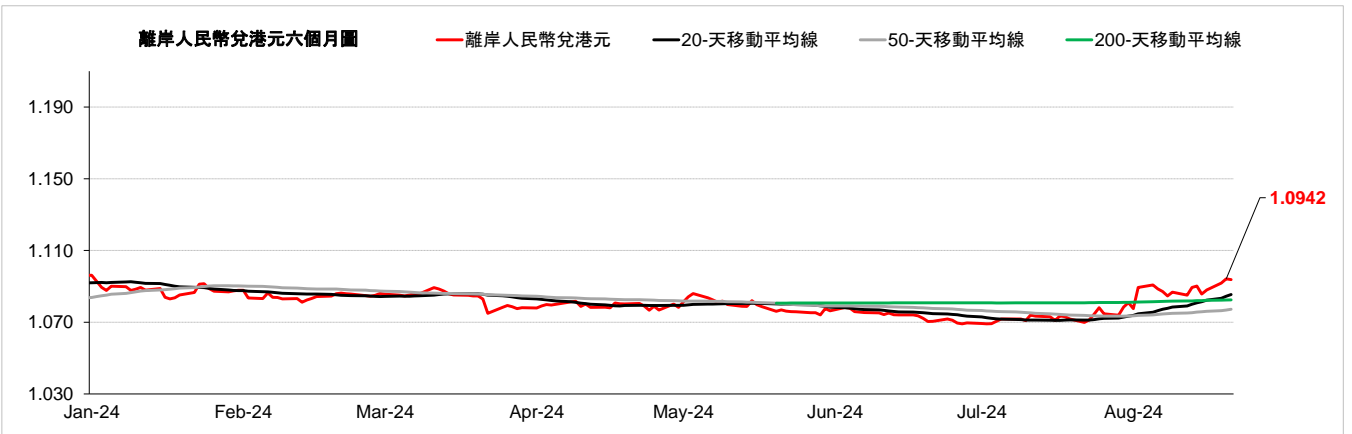
## 外匯速覽 - 紐元

貨幣	10秒概述	技術分析		
紐元	新西蘭央行在8月份下調基準利率。紐元兌美元昨日上漲，因美元走軟而漲至十週高位。中國推出進一步措施支持房地產產業後，風險情緒有所改善，提振了紐元。紐元兌美元昨日上漲0.64%，而紐元兌港元收於4.79水平。	兌港元	兌美元	
		8月21日	4.7969	0.6156
↑		每日升跌幅度	0.63%	0.64%
		最高	4.7956	0.6157
		最低	4.7549	0.6105
		支持位*	4.6253	0.5946
		阻力位*	4.8787	0.6260
市場亮點		趨勢線	收盤價	
(-) 新西蘭第1季國內生產總值按年上升0.3%，低於上季的上升-0.3% (-) 新西蘭第2季消費物價指數按年上升3.3%，低於上季的上升4% (-) 新西蘭第2季失業率報4.6%，高於上季的4.3%		即期匯率	4.7912	
		20天移動平均線	4.6730	
		50天移動平均線	4.7211	
		200天移動平均線	4.7585	
		相對強弱指數 (RSI)	73.9861	
		平滑異同移動平均線 (MACD)	0.0095	
		信號 (Signal)	-0.0079	



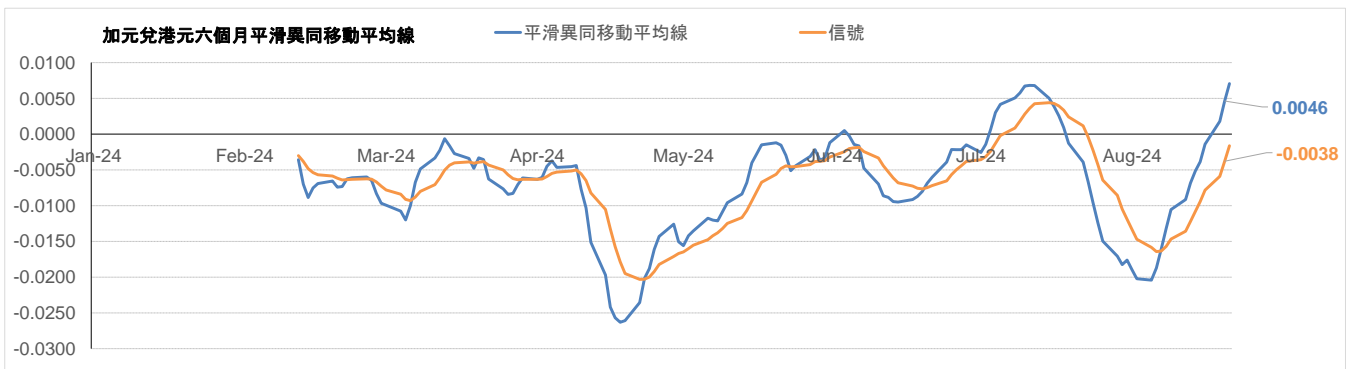
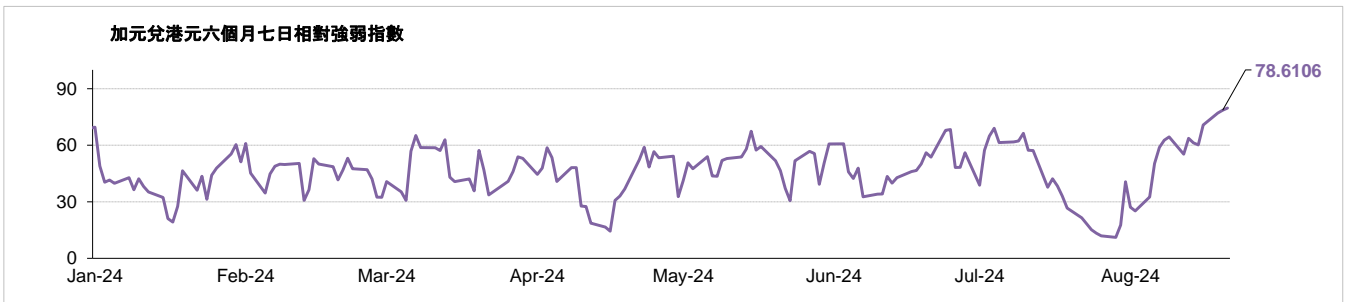
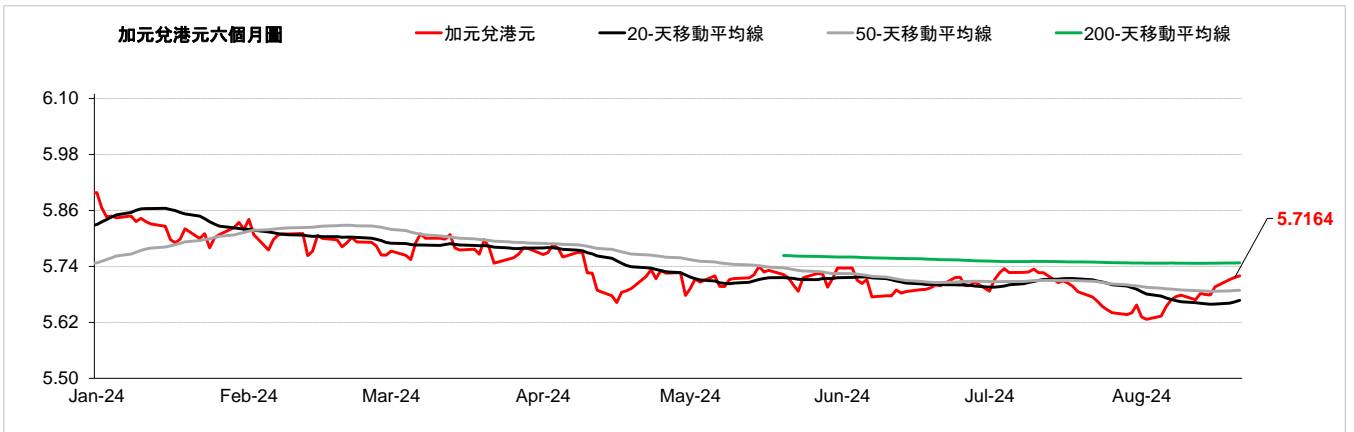
## 外匯速覽 - 離岸人民幣

貨幣	10秒概述	技術分析		
離岸人民幣	由於美聯署下個月降息的預期不斷增強，美元跌至七個月低位，離岸人民幣兌美元昨日上漲。同時，中國如預期維持主要貸款基準不變。美元兌離岸人民幣昨日下午跌0.24%，而離岸人民幣兌港元收於1.09水平。	兌港元	美元兌	
		8月21日	1.0939	7.1202
↑		每日升跌幅度	0.22%	-0.24%
		最高	1.0945	7.1472
		最低	1.0899	7.1144
		支持位*	1.0811	7.0453
		阻力位*	1.1029	7.2214
	<b>市場亮點</b>	<b>趨勢線</b>	<b>收盤價</b>	
	(-) 中國第2季國內生產總值按年上升4.7%，低於上季的上升5.3%	<b>即期匯率</b>	<b>1.0942</b>	
	(-) 中國7月消費物價指數按年報0.5%	<b>20天移動平均線</b>	<b>1.0855</b>	
	(-) 中國7月財新製造業採購經理指數報49.4	<b>50天移動平均線</b>	<b>1.0772</b>	
	(-) 中國7月工業生產按年上升5.1%，低於上月的上升5.3%	<b>200天移動平均線</b>	<b>1.0825</b>	
		<b>相對強弱指數 (RSI)</b>	<b>69.7718</b>	
		<b>平滑異同移動平均線 (MACD)</b>	<b>0.0043</b>	
		<b>信號 (Signal)</b>	<b>0.0038</b>	

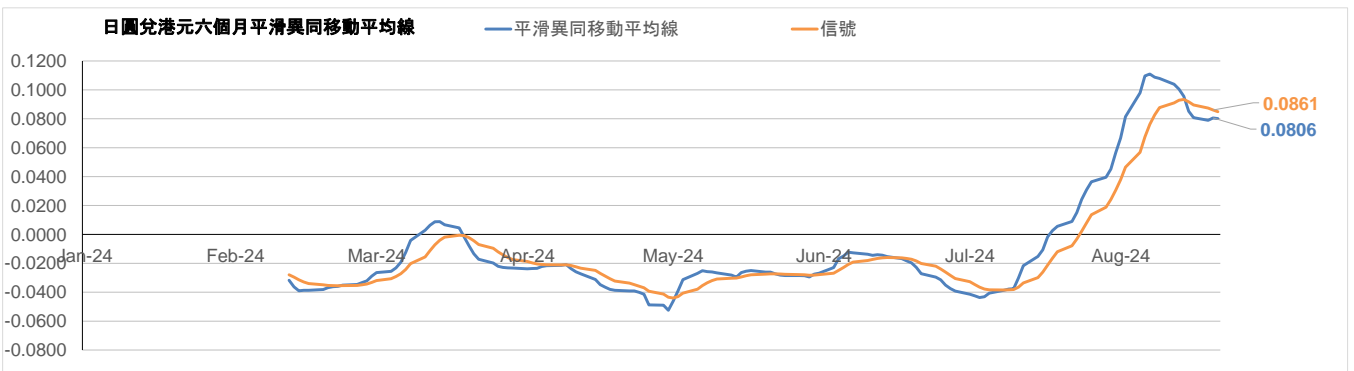
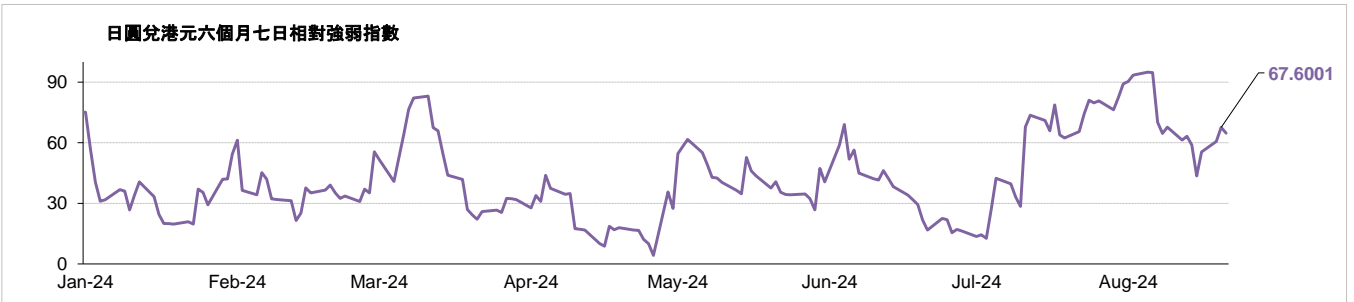
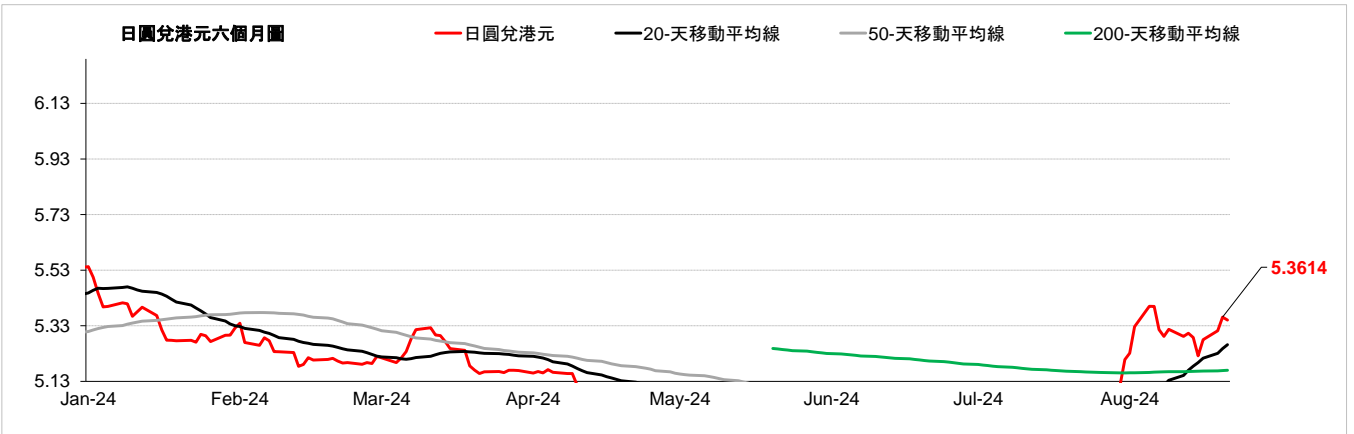


## 外匯速覽 - 加元

貨幣	10秒概述	技術分析		
加元	加拿大央行在7月份下調基準利率。隨著美元普遍走軟，加元兌美元昨天走強，但漲幅受到油價下跌的限制。加拿大整體消費者物價指數從2.7%降至2.5%，符合預期，支持加拿大央行連續第三次降息。美元兌加元昨日下跌0.12%，而加元兌港元收於5.71水平。	兌港元	美元兌	
		8月21日	5.7194	1.3616
↑		每日升跌幅度	0.08%	-0.12%
		最高	5.7254	1.3641
		最低	5.7085	1.3602
		支持位*	5.6180	1.3498
		阻力位*	5.7701	1.3842
市場亮點		趨勢線	收盤價	
(-)加拿大第1季國內生產總值 按年報0.53% (-)加拿大7月消費物價指數按年上升2.5%，低於上月的上升2.7% (-)加拿大7月失業率報 6.4% (-)加拿大7月製造業採購經理指數報 47.8		即期匯率	5.7164	
		20天移動平均線	5.6671	
		50天移動平均線	5.6889	
		200天移動平均線	5.7475	
		相對強弱指數 (RSI)	78.6106	
		平滑異同移動平均線 (MACD)	0.0046	
		信號 (Signal)	-0.0038	



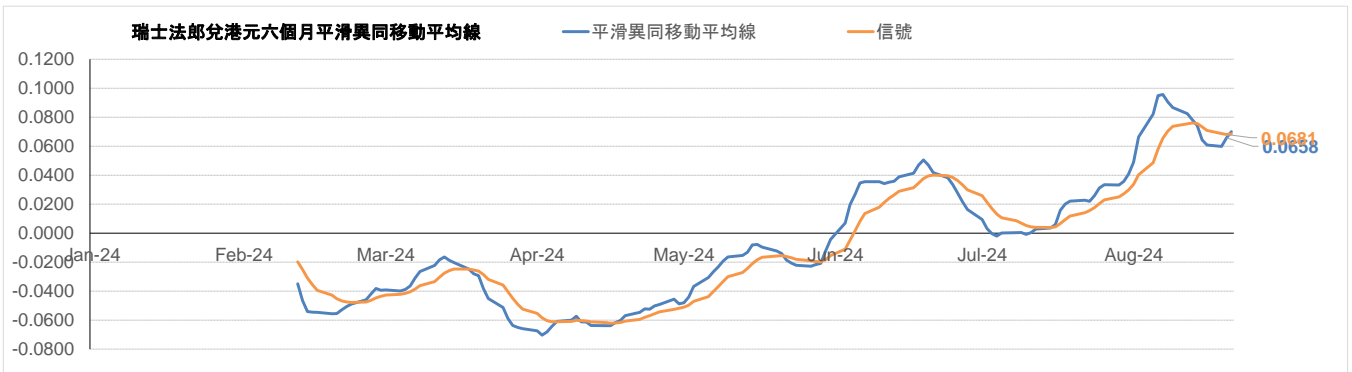
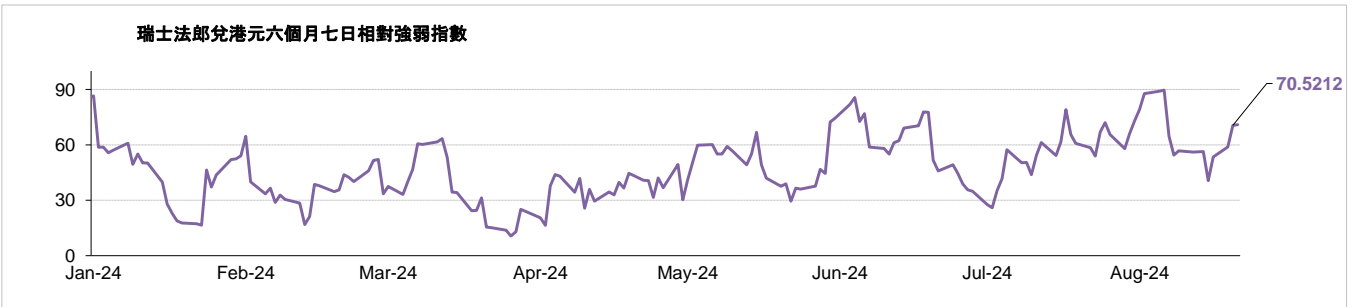
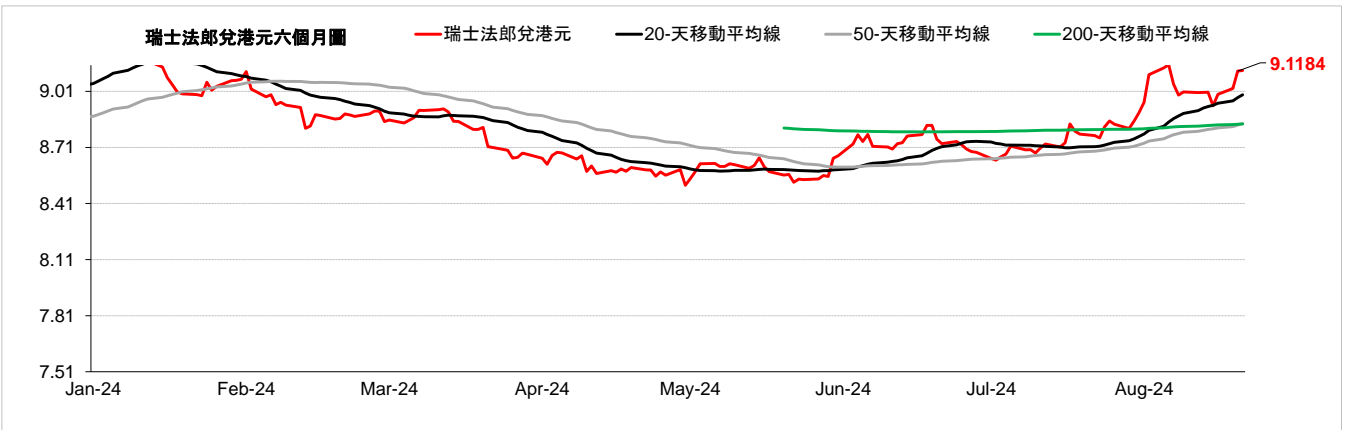
外匯速覽 - 日圓																									
貨幣	10秒概述	技術分析																							
日圓 ↗	日本央行在8月份上調基準利率。日圓兌美元昨天收盤走強，徘徊在前一交易日觸及的近兩週高位附近。投資者關注的焦點將是日本央行行長上田週五在議會的露面。美元兌日圓昨天下跌0.90%，而日圓兌港元收於5.36水平。	<table border="1"> <thead> <tr> <th></th> <th>兌港元</th> <th>兌美元</th> </tr> </thead> <tbody> <tr> <td>8月21日</td> <td>5.3500</td> <td>145.55</td> </tr> <tr> <td>每日升跌幅度</td> <td>0.93%</td> <td>-0.90%</td> </tr> <tr> <td>最高</td> <td>5.3635</td> <td>147.34</td> </tr> <tr> <td>最低</td> <td>5.2857</td> <td>145.19</td> </tr> <tr> <td>支持位*</td> <td>5.1975</td> <td>140.98</td> </tr> <tr> <td>阻力位*</td> <td>5.5065</td> <td>150.21</td> </tr> </tbody> </table>		兌港元	兌美元	8月21日	5.3500	145.55	每日升跌幅度	0.93%	-0.90%	最高	5.3635	147.34	最低	5.2857	145.19	支持位*	5.1975	140.98	阻力位*	5.5065	150.21		
			兌港元	兌美元																					
8月21日	5.3500	145.55																							
每日升跌幅度	0.93%	-0.90%																							
最高	5.3635	147.34																							
最低	5.2857	145.19																							
支持位*	5.1975	140.98																							
阻力位*	5.5065	150.21																							
<table border="1"> <thead> <tr> <th>市場亮點</th> <th>趨勢線</th> <th>收盤價</th> </tr> </thead> <tbody> <tr> <td>(+) 日本第2季國內生產總值按年上升3.1%，高於上季的上升-2.9%</td> <td><b>即期匯率</b></td> <td><b>5.3614</b></td> </tr> <tr> <td>(-) 日本6月全國消費者物價指數(新鮮食品外)按年報2.6%</td> <td><b>20天移動平均線</b></td> <td><b>5.2617</b></td> </tr> <tr> <td>(-) 日本7月製造業採購經理指數為49.1</td> <td><b>50天移動平均線</b></td> <td><b>5.0518</b></td> </tr> <tr> <td>(+) 日本6月工業生產指數按月上升-4.2%，高於上月的上升-3.6%</td> <td><b>200天移動平均線</b></td> <td><b>5.1698</b></td> </tr> <tr> <td></td> <td><b>相對強弱指數 (RSI)</b></td> <td><b>67.6001</b></td> </tr> <tr> <td></td> <td><b>平滑異同移動平均線 (MACD)</b></td> <td><b>0.0806</b></td> </tr> <tr> <td></td> <td><b>信號 (Signal)</b></td> <td><b>0.0861</b></td> </tr> </tbody> </table>	市場亮點	趨勢線	收盤價	(+) 日本第2季國內生產總值按年上升3.1%，高於上季的上升-2.9%	<b>即期匯率</b>	<b>5.3614</b>	(-) 日本6月全國消費者物價指數(新鮮食品外)按年報2.6%	<b>20天移動平均線</b>	<b>5.2617</b>	(-) 日本7月製造業採購經理指數為49.1	<b>50天移動平均線</b>	<b>5.0518</b>	(+) 日本6月工業生產指數按月上升-4.2%，高於上月的上升-3.6%	<b>200天移動平均線</b>	<b>5.1698</b>		<b>相對強弱指數 (RSI)</b>	<b>67.6001</b>		<b>平滑異同移動平均線 (MACD)</b>	<b>0.0806</b>		<b>信號 (Signal)</b>	<b>0.0861</b>	
市場亮點	趨勢線	收盤價																							
(+) 日本第2季國內生產總值按年上升3.1%，高於上季的上升-2.9%	<b>即期匯率</b>	<b>5.3614</b>																							
(-) 日本6月全國消費者物價指數(新鮮食品外)按年報2.6%	<b>20天移動平均線</b>	<b>5.2617</b>																							
(-) 日本7月製造業採購經理指數為49.1	<b>50天移動平均線</b>	<b>5.0518</b>																							
(+) 日本6月工業生產指數按月上升-4.2%，高於上月的上升-3.6%	<b>200天移動平均線</b>	<b>5.1698</b>																							
	<b>相對強弱指數 (RSI)</b>	<b>67.6001</b>																							
	<b>平滑異同移動平均線 (MACD)</b>	<b>0.0806</b>																							
	<b>信號 (Signal)</b>	<b>0.0861</b>																							



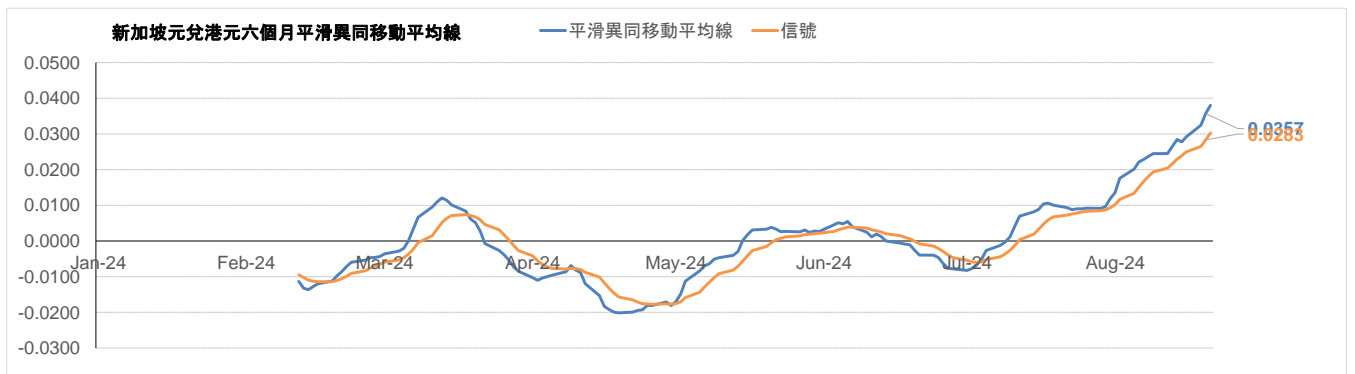
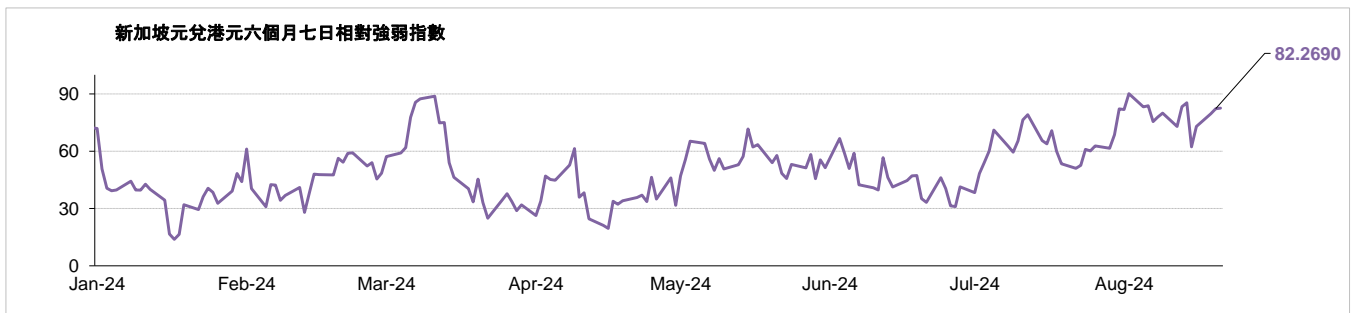
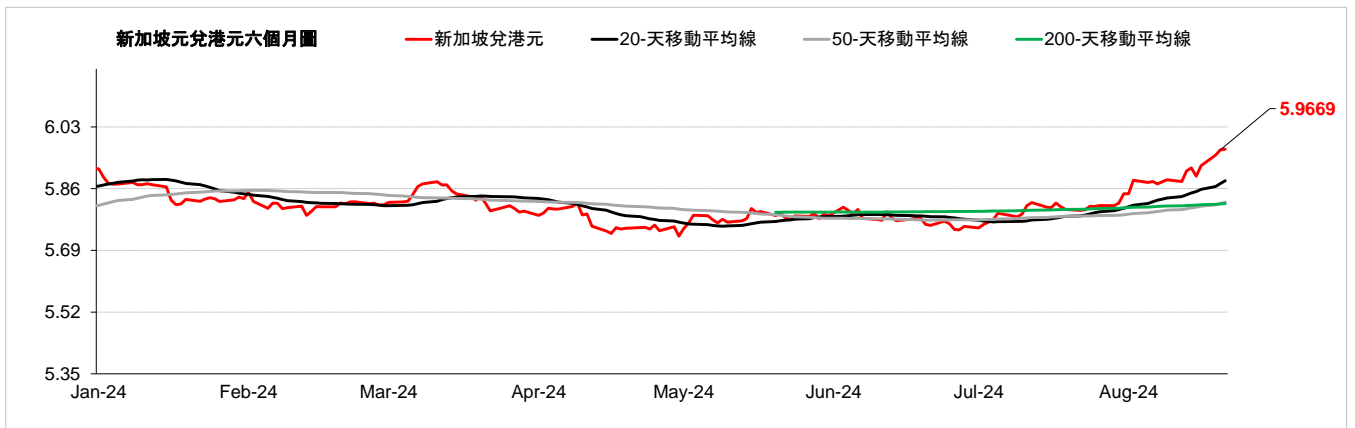


## 外匯速覽 - 瑞士法郎

貨幣	10秒概述	技術分析		
瑞士法郎	瑞士央行在6月份下調基準利率。 瑞郎兌美元昨天走強，美元兌一籃子貨幣走軟，市場關注美聯署主席鮑威爾本週稍後的言論。瑞郎兌其他主要貨幣亦上漲。美元兌瑞郎昨日下跌1.01%，而瑞郎兌港元收於9.11水平。	兌港元	兌美元	
		8月21日	9.1233	0.8535
↑		每日升跌幅度	1.03%	-1.01%
		最高	9.1198	0.8634
		最低	9.0160	0.8538
		支持位*	8.9296	0.8385
		阻力位*	9.2653	0.8741
市場亮點		趨勢線	收盤價	
(-) 瑞士第1季國內生產總值 按年報0.6% (-) 瑞士7月消費物價指數 按年報1.3% (-) 瑞士7月失業率報 2.5% (-) 瑞士7月外匯儲備報 703510M		即期匯率	9.1184	
		20天移動平均線	8.9918	
		50天移動平均線	8.8375	
		200天移動平均線	8.8358	
		相對強弱指數 (RSI)	70.5212	
		平滑異同移動平均線 (MACD)	0.0658	
		信號 (Signal)	0.0681	



外匯速覽 - 新加坡元																									
貨幣	10秒概述	技術分析																							
新加坡元 ↑	新加坡元兌美元昨日走強，原因是美元全線走軟，且美國國債收益率在傑克遜霍爾會議之前下跌，因投資者尋求美聯署9月降息的進一步暗示。美元兌新加坡元昨日下跌0.28%，而新加坡元兌港元收於5.96水平。	<table border="1"> <thead> <tr> <th></th> <th>兌港元</th> <th>美元兌</th> </tr> </thead> <tbody> <tr> <td>8月21日</td> <td>5.9697</td> <td>1.3045</td> </tr> <tr> <td>每日升跌幅度</td> <td>0.25%</td> <td>-0.28%</td> </tr> <tr> <td>最高</td> <td>5.9706</td> <td>1.3101</td> </tr> <tr> <td>最低</td> <td>5.9439</td> <td>1.3038</td> </tr> <tr> <td>支持位*</td> <td>5.8780</td> <td>1.2924</td> </tr> <tr> <td>阻力位*</td> <td>6.0137</td> <td>1.3272</td> </tr> </tbody> </table>		兌港元	美元兌	8月21日	5.9697	1.3045	每日升跌幅度	0.25%	-0.28%	最高	5.9706	1.3101	最低	5.9439	1.3038	支持位*	5.8780	1.2924	阻力位*	6.0137	1.3272		
			兌港元	美元兌																					
8月21日	5.9697	1.3045																							
每日升跌幅度	0.25%	-0.28%																							
最高	5.9706	1.3101																							
最低	5.9439	1.3038																							
支持位*	5.8780	1.2924																							
阻力位*	6.0137	1.3272																							
	<table border="1"> <thead> <tr> <th>市場亮點</th> <th>趨勢線</th> <th>收盤價</th> </tr> </thead> <tbody> <tr> <td>(-) 新加坡6月消費物價指數 按年報2.4%</td> <td>即期匯率</td> <td>5.9669</td> </tr> <tr> <td>(-) 新加坡第2季失業率報2%</td> <td>20天移動平均線</td> <td>5.8819</td> </tr> <tr> <td>(-) 新加坡7月非石油本土出口數字按年上升15.7%，低於上月的上升-8.7%</td> <td>50天移動平均線</td> <td>5.8226</td> </tr> <tr> <td></td> <td>200天移動平均線</td> <td>5.8188</td> </tr> <tr> <td></td> <td>相對強弱指數 (RSI)</td> <td>82.2690</td> </tr> <tr> <td></td> <td>平滑異同移動平均線 (MACD)</td> <td>0.0357</td> </tr> <tr> <td></td> <td>信號 (Signal)</td> <td>0.0283</td> </tr> </tbody> </table>	市場亮點	趨勢線	收盤價	(-) 新加坡6月消費物價指數 按年報2.4%	即期匯率	5.9669	(-) 新加坡第2季失業率報2%	20天移動平均線	5.8819	(-) 新加坡7月非石油本土出口數字按年上升15.7%，低於上月的上升-8.7%	50天移動平均線	5.8226		200天移動平均線	5.8188		相對強弱指數 (RSI)	82.2690		平滑異同移動平均線 (MACD)	0.0357		信號 (Signal)	0.0283
市場亮點	趨勢線	收盤價																							
(-) 新加坡6月消費物價指數 按年報2.4%	即期匯率	5.9669																							
(-) 新加坡第2季失業率報2%	20天移動平均線	5.8819																							
(-) 新加坡7月非石油本土出口數字按年上升15.7%，低於上月的上升-8.7%	50天移動平均線	5.8226																							
	200天移動平均線	5.8188																							
	相對強弱指數 (RSI)	82.2690																							
	平滑異同移動平均線 (MACD)	0.0357																							
	信號 (Signal)	0.0283																							



**請注意，所有圖表的主要來源是路孚特 (Refinitiv) 2024年8月21日 上午9:30以前**

術語：

**支持位：**是一貨幣價格水平，當價格下跌至這水平時找到支持，即通常被市場參與者視為具有投資價值，開始重新推動價格上升的價格水平。

**阻力位：**是一貨幣價格水平，當價格上升至這水平時遇到阻力，即市場參與者傾向於認為這是最高價格水平，這個價格水平會阻止價格繼續上升。

在「每日外匯快訊」報告中，我們使用「支點pivot points」來確定支持位及阻力位，該數值將會考慮到過去15天的高位、低位及收市價。

\*請注意，支持位及阻力位僅供參考之用。客戶不應依賴這些信息買入或賣出貨幣。

**相對強弱指數 (RSI)** 是一種技術動能指標，對近期漲勢及跌勢的幅度作出比較，嘗試確定一項資產的超買及超賣情況。數值為 0 - 100，通常讀數 >70 代表超買，而 <30 則代表超賣。

**移動平均線：**是技術分析中常用的一種指標，顯示貨幣價格在一組時期的的平均值。移動平均線通常用來衡量勢頭，並確定可能的支持和阻力區域。移動平均線是用來強調趨勢的方向，以及消除可以混淆解釋的價格和成交量的波動，或“雜訊”。

**平滑異同移動平均線 (MACD)：**是一種震盪指標，可判斷市場動能、跟蹤或指示趨勢。MACD 分析通常使用平滑移動平均線 (EMA)。MACD 由兩條線 (MACD 線及信號線) 組成。MACD 線衡量短期移動平均線和長期移動平均線的差值。信號線是 MACD 線的移動平均線。

以上資料只是一種參考，並不代表滙豐對客戶作買賣之建議，客戶不應依賴本文件內所載的觀點或資料作出投資決定，滙豐對任何依賴本文而引致的損失概不負責。客戶的買賣決定須根據自己的判斷而作出。此外，過去表現並不指示將來表現。

**致客戶的重要資訊：**

警告：本文件的內容未經任何香港或任何其他司法管轄區的監管機構審閱。建議您就相關投資及本文件內容審慎行事。如您對本文件的內容有任何疑問，應向獨立人士尋求專業意見。

本文件由香港上海滙豐銀行有限公司（「本行」）在香港經營受管制業務期間發佈，可在其他可合法分發本文件的司法管轄區進行分發，並僅供收件人使用。本文件內容不得複製或進一步分發予任何人士或實體作任何用途，不論是全部或部分內容。本文件不得分發予美國、加拿大或澳洲，或任何其他分發本文件屬非法行為的司法管轄區。所有未經授權複製或使用本文件的行為均屬使用者的責任，並可能引致法律訴訟。

本文件沒有合約價值，並不是且不應被詮釋為進行任何投資買賣，或認購或參與任何服務的要約或要約招攬或建議。本行並沒有建議或招攬任何基於本文件的行動。

本文有部分資料會源自第三者提供的信息，此情形下資料來源會在相關處作出披露。有關資料來自本行相信為可靠的資料來源，但並無進行獨立核證。我們沒有義務向您發佈任何進一步的刊物或更新本文件的內容，該等內容或隨時變更，並不另行通知。該等內容僅表示作為一般資訊用途的一般市場資訊及／或評論，並不構成買賣投資項目的投資建議或推薦或回報保證。本行沒有參與有關資訊及意見的準備工作。本行對本文件內的資訊及／或意見之準確性及／或完整性不作任何擔保、申述或保證，亦不承擔任何責任，包括任何從相信為可靠但未有獨立進行驗證的來源取得之第三方資訊。任何情況下，本行或滙豐集團均不對任何與您使用本文件或依賴或使用或無法使用本文件內資訊相關的任何損害、損失或法律責任承擔任何責任，包括但不限於直接或間接、特殊、附帶、相應而生的損害、損失或法律責任。

貨幣兌換風險—外幣和人民幣存款的價值需承受因匯率波動而產生的風險。倘若你選擇將外幣和人民幣存款兌換為其他貨幣時的匯率較當初兌換外幣和人民幣時的匯率為差，則可能會因而蒙受本金損失。

本文件內含的資訊未有按您的個人情況審閱。請注意，此資訊並非用作協助作出法律、財政或其他諮詢問題的決定，亦不應作為任何投資或其他決定的依據。您應根據您的投資經驗、目標、財政資源及有關情況，仔細考慮所有投資觀點及投資產品是否合適。您可自行作出投資決定，但除非向您出售產品的中介人根據您的財政情況、投資經驗及投資目標，向您說明該產品適合您，否則不應投資於任何產品。您應細閱相關產品銷售文件了解詳情。

本文件內部分陳述可視為前瞻性陳述，提供目前對未來事件的預期或預測。有關前瞻性陳述並非未來表現或事件的擔保，並涉及風險及不穩定因素。該等陳述不代表任何一項投資，僅用作說明用途。客戶須注意，不能保證本文件內描述的經濟狀況會在未來維持不變。實際結果可能因多種因素而與有關前瞻性陳述所描述的情況有重大差異。我們不保證該等前瞻性陳述內的期望將獲證實或能夠實現，警告您不要過份依賴有關陳述。我們沒有義務更新本文件內的前瞻性陳述，不論是基於新資訊、未來事件或其他原因，亦沒有義務更新實際結果與前瞻性陳述預期不同的原因。

投資涉及風險，必須注意投資的資本價值，且所得收益可升可跌，甚至變得毫無價值，投資者可能無法取回最初投資的金額。本文件內列出的過往表現並非未來表現的可靠指標，不應依賴任何此內的預測、預期及模擬作為未來結果的指標。有關過往表現的資料可能過時。有關最新資訊請聯絡您的客戶經理。

任何市場的投資均可能出現極大波動，並受多種因直接及間接因素造成不同幅度的突發波動影響。這些特徵可導致涉及有關市場的人士蒙受巨大損失。若提早撤回或終止投資，或無法取回投資全額。

版權所有©香港上海滙豐銀行有限公司2024。保留一切權利。未經香港上海滙豐銀行有限公司事先書面許可，不得以任何形式或任何方式（無論是電子、機械、影印、攝錄或其他方式）複製或傳送本刊物任何部分或將其任何部分儲存於檢索系統內。

由香港上海滙豐銀行有限公司刊發

Issued by The Hongkong and Shanghai Banking Corporation Limited