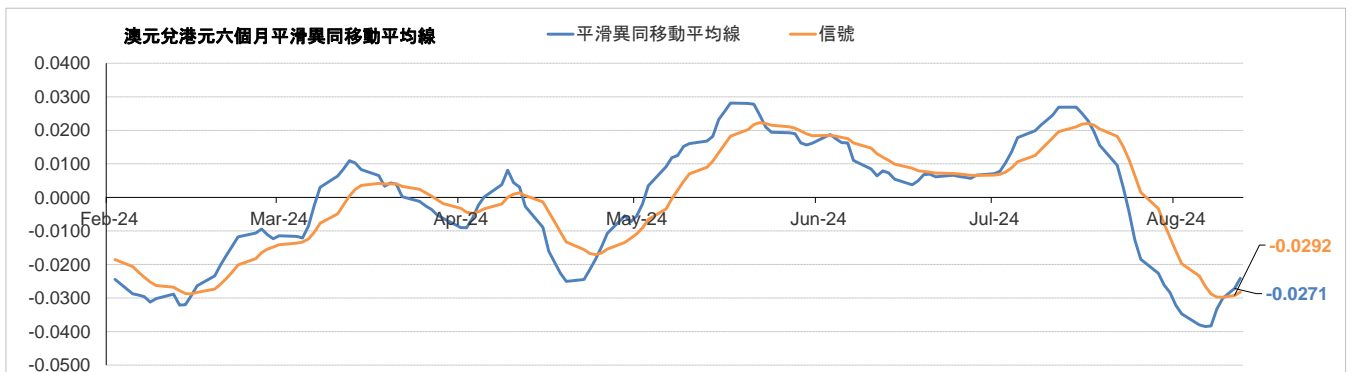
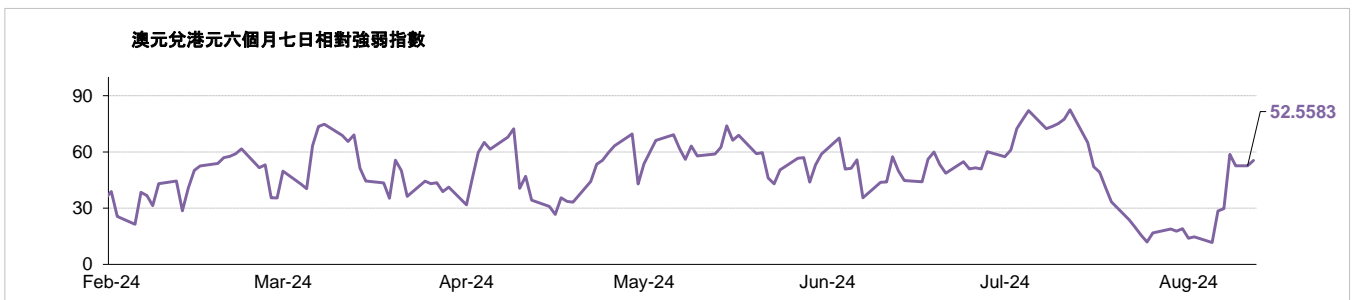
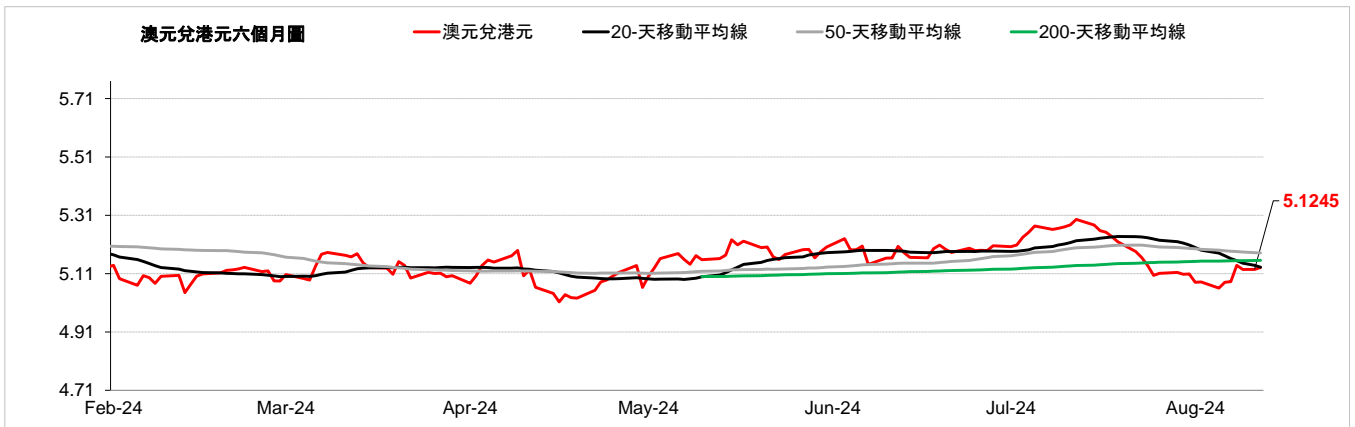


貨幣	現時動態*(兌美元)	支持位 / 阻力位		市場觀點
澳元	↓	兌美元	0.6397 / 0.6696	由於擔心美國經濟衰退以及對美聯儲利率重新定價，澳元兌美元週五收低。但在澳洲央行鷹派且中國7月通膨數據走強的背景下，下行空間受到限制。澳元兌美元上週五下跌0.30%，而澳元兌港元收於5.12水平。
		兌港元	4.9759 / 5.2303	
歐元	↑	兌美元	1.0791 / 1.1024	歐元兌美元週五收盤小幅走弱，但本週幾乎沒有變化。數據顯示德國通膨符合預期，而法國失業率小幅下降限制了歐元波動。歐元兌美元上週五下跌0.02%，而歐元兌港元收於8.51水平。
		兌港元	8.4344 / 8.5757	
英鎊	↓	兌美元	1.2635 / 1.2910	英鎊兌美元週五上漲，但連續第四週下跌，因投資人擔心全球經濟成長放緩，權衡英國央行進一步降息的前景。英鎊兌美元上週五上漲0.09%，而英鎊兌港元收於9.94水平。
		兌港元	9.8425 / 10.0789	
紐元	→	兌美元	0.5887 / 0.6072	由於紐西蘭通膨預期數據疲軟以及中東地緣政治緊張局勢升級，紐元兌美元週五下跌。但紐西蘭央行降息的可能性不斷減小，加上中國通膨數據走強，限制了下行空間。紐元兌美元上週五下跌0.25%，而紐元兌港元收於4.67水平。
		兌港元	4.5811 / 4.7385	
離岸人民幣	↑	兌美元	7.0710 / 7.2861	週五，離岸人民幣兌美元匯率上漲，此前數據顯示該國7月消費者價格上漲速度快於預期，週五定盤價比前一交易日高出11點。與此同時，國內需求依然疲軟。美元兌離岸人民幣上週五下跌0.15%，而離岸人民幣兌港元收於1.08水平。
		兌港元	1.0720 / 1.0997	
加元	→	兌美元	1.3648 / 1.3878	加元兌美元週五收盤小幅走低，但儘管加拿大經濟在7月減少了2800個工作崗位，失業率仍維持在30個月高位，但加元仍錄得8個月來最大單週漲幅。美元兌加元上週五上漲0.01%，而加元兌港元收於5.67水平。
		兌港元	5.6069 / 5.7172	
日圓	↑	兌美元	139.81 / 155.25	日圓兌美元週五走強，結束了連續三天的下跌，但本週日圓兌美元出現六週以來的首次下跌。同時，美元下跌和美國公債殖利率下跌。美元兌日圓上週五下跌0.45%，而日圓兌港元收於5.31水平。
		兌港元	5.0279 / 5.5470	
瑞士法郎	↑	兌美元	0.8414 / 0.8907	瑞郎兌美元週五走強，但從週線來看，由於主要股市上漲而美國公債殖利率下跌，瑞郎仍面臨虧損並徘徊在一週低位附近。美元兌瑞郎上週五下跌0.14%，而瑞郎兌港元收於9.01水平。
		兌港元	8.7613 / 9.2383	
新加坡元	↑	兌美元	1.3127 / 1.3410	由於美元走軟以及長期美國公債殖利率下跌，新加坡元兌美元週五收盤小幅走強。投資者等待本週公布的關鍵通膨數據，以尋找有關美聯儲降息規模的新線索。美元兌新加坡元上週五下跌0.09%，而新加坡元兌港元收於5.88水平。
		兌港元	5.8201 / 5.9248	

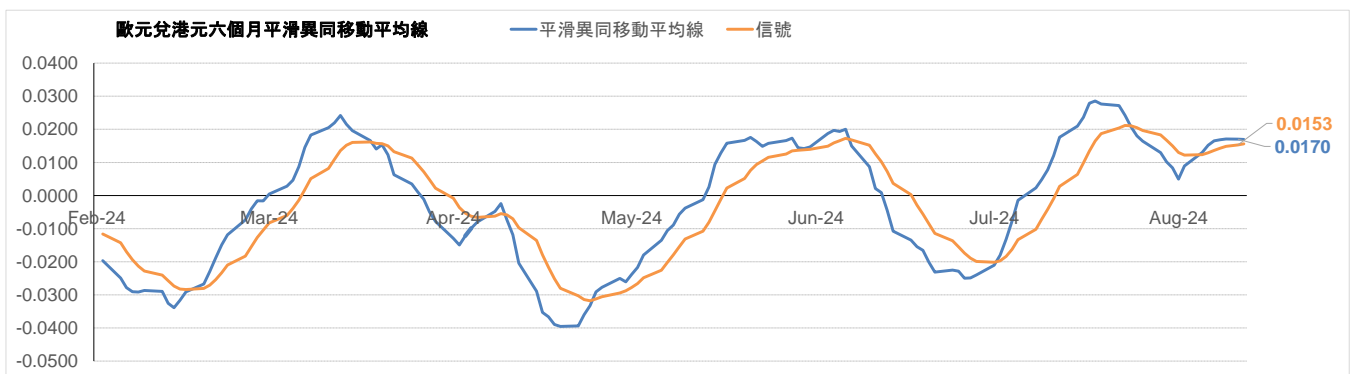
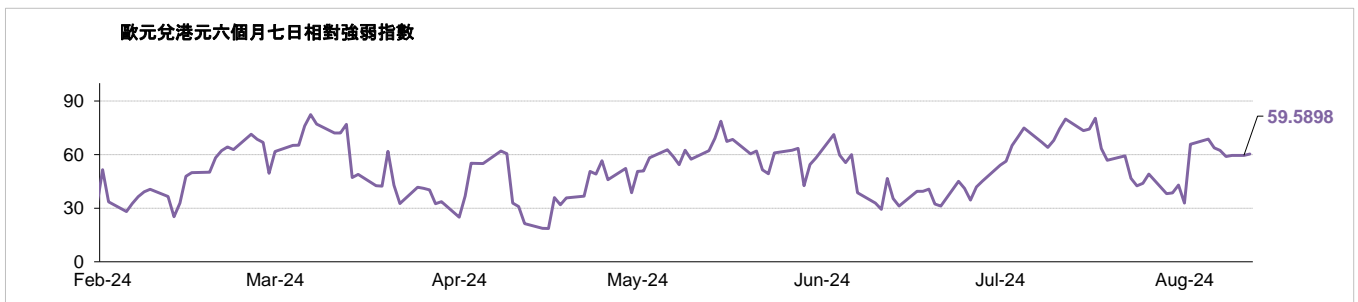
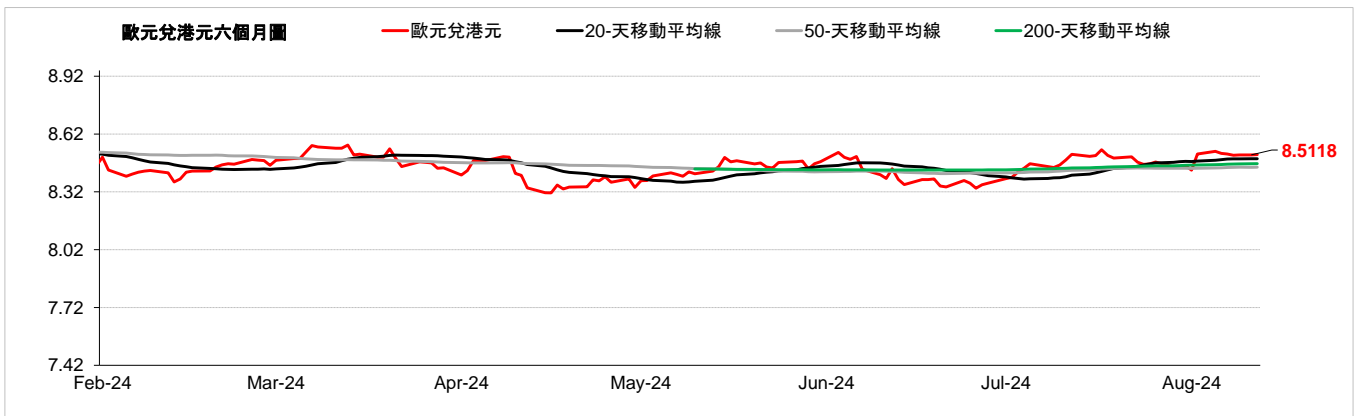
*現時的趨勢觀察只是根據歷史趨勢的技術分析，並不反映任何前瞻性的看法。現時的趨勢訊號是根據20天移動平均線及50天移動平均線產生。

↑	升勢，表示該貨幣兌美元的匯率走高
→	整固，表示該貨幣兌美元的匯率移動保持橫向
↓	跌勢，表示該貨幣兌美元的匯率走低

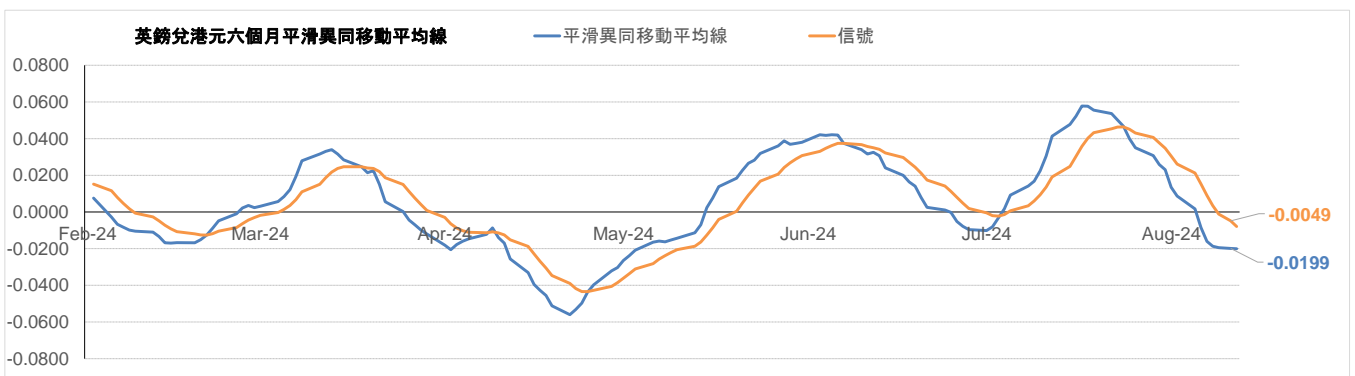
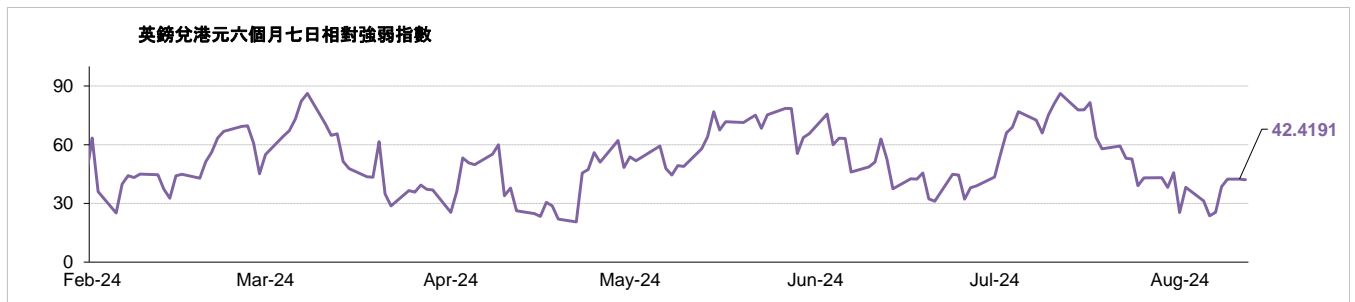
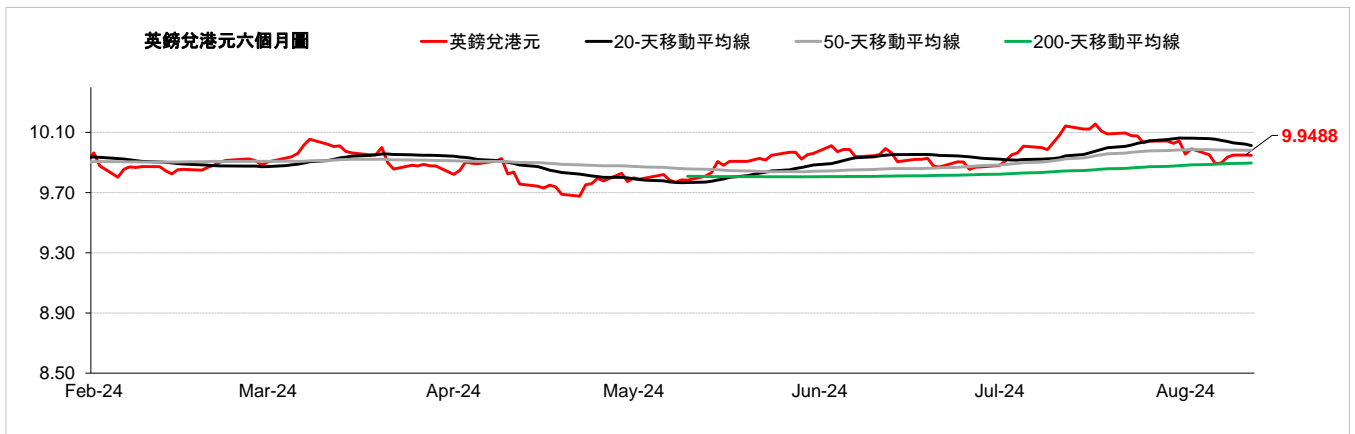
外匯速覽 - 澳元																									
貨幣	10秒概述	技術分析																							
澳元 	澳洲央行在8月份維持基準利率不變。由於擔心美國經濟衰退以及對美聯儲利率重新定價，澳元兌美元週五收低。但在澳洲央行鷹派且中國7月通脹數據走強的背景下，下行空間受到限制。澳元兌美元上週五下跌0.30%，而澳元兌港元收於5.12水平。	<table border="1"> <thead> <tr> <th></th> <th>兌港元</th> <th>兌美元</th> </tr> </thead> <tbody> <tr> <td>8月12日</td> <td>5.1331</td> <td>0.6579</td> </tr> <tr> <td>每日升跌幅度</td> <td>-0.27%</td> <td>-0.30%</td> </tr> <tr> <td>最高</td> <td>5.1491</td> <td>0.6605</td> </tr> <tr> <td>最低</td> <td>4.9332</td> <td>0.6346</td> </tr> <tr> <td>支持位*</td> <td>4.9759</td> <td>0.6397</td> </tr> <tr> <td>阻力位*</td> <td>5.2303</td> <td>0.6696</td> </tr> </tbody> </table>		兌港元	兌美元	8月12日	5.1331	0.6579	每日升跌幅度	-0.27%	-0.30%	最高	5.1491	0.6605	最低	4.9332	0.6346	支持位*	4.9759	0.6397	阻力位*	5.2303	0.6696		
			兌港元	兌美元																					
8月12日	5.1331	0.6579																							
每日升跌幅度	-0.27%	-0.30%																							
最高	5.1491	0.6605																							
最低	4.9332	0.6346																							
支持位*	4.9759	0.6397																							
阻力位*	5.2303	0.6696																							
<table border="1"> <thead> <tr> <th>市場亮點</th> <th>趨勢線</th> <th>收盤價</th> </tr> </thead> <tbody> <tr> <td>(-) 澳洲第1季國內生產總值按年上升1.1%，低於上季的上升1.5%</td> <td>即期匯率</td> <td>5.1245</td> </tr> <tr> <td>(-) 澳洲6月失業率報 4.1%</td> <td>20天移動平均線</td> <td>5.1321</td> </tr> <tr> <td>(-) 澳洲第2季消費物價指數按年上升1%，與上季相同</td> <td>50天移動平均線</td> <td>5.1809</td> </tr> <tr> <td></td> <td>200天移動平均線</td> <td>5.1555</td> </tr> <tr> <td></td> <td>相對強弱指數 (RSI)</td> <td>52.5583</td> </tr> <tr> <td></td> <td>平滑異同移動平均線 (MACD)</td> <td>-0.0271</td> </tr> <tr> <td></td> <td>信號 (Signal)</td> <td>-0.0292</td> </tr> </tbody> </table>	市場亮點	趨勢線	收盤價	(-) 澳洲第1季國內生產總值按年上升1.1%，低於上季的上升1.5%	即期匯率	5.1245	(-) 澳洲6月失業率報 4.1%	20天移動平均線	5.1321	(-) 澳洲第2季消費物價指數按年上升1%，與上季相同	50天移動平均線	5.1809		200天移動平均線	5.1555		相對強弱指數 (RSI)	52.5583		平滑異同移動平均線 (MACD)	-0.0271		信號 (Signal)	-0.0292	
市場亮點	趨勢線	收盤價																							
(-) 澳洲第1季國內生產總值按年上升1.1%，低於上季的上升1.5%	即期匯率	5.1245																							
(-) 澳洲6月失業率報 4.1%	20天移動平均線	5.1321																							
(-) 澳洲第2季消費物價指數按年上升1%，與上季相同	50天移動平均線	5.1809																							
	200天移動平均線	5.1555																							
	相對強弱指數 (RSI)	52.5583																							
	平滑異同移動平均線 (MACD)	-0.0271																							
	信號 (Signal)	-0.0292																							



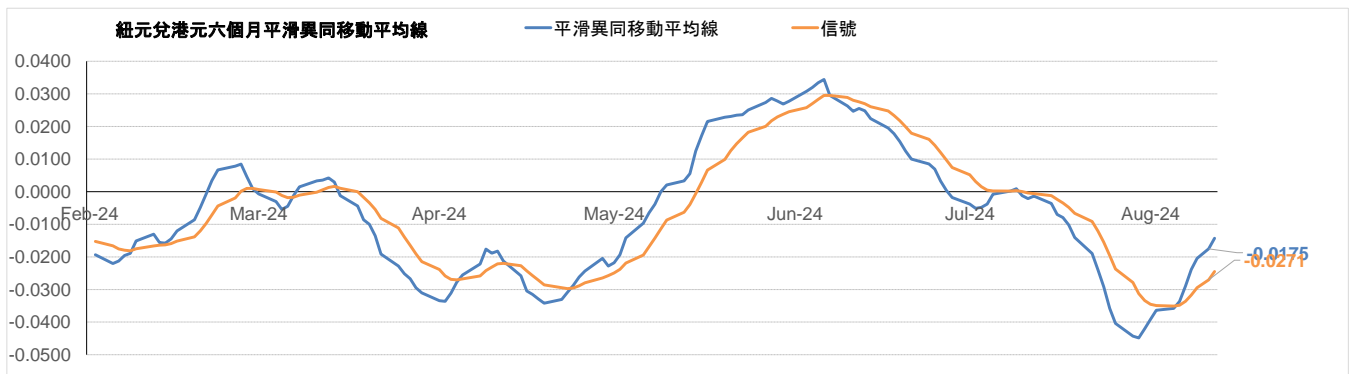
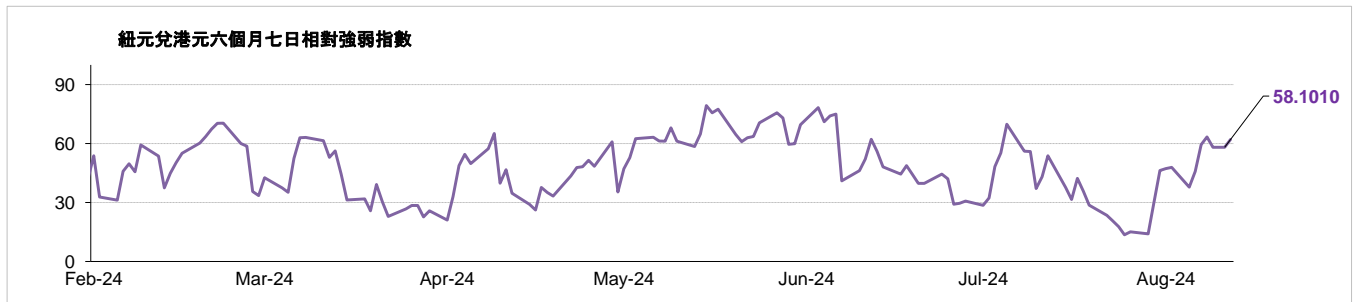
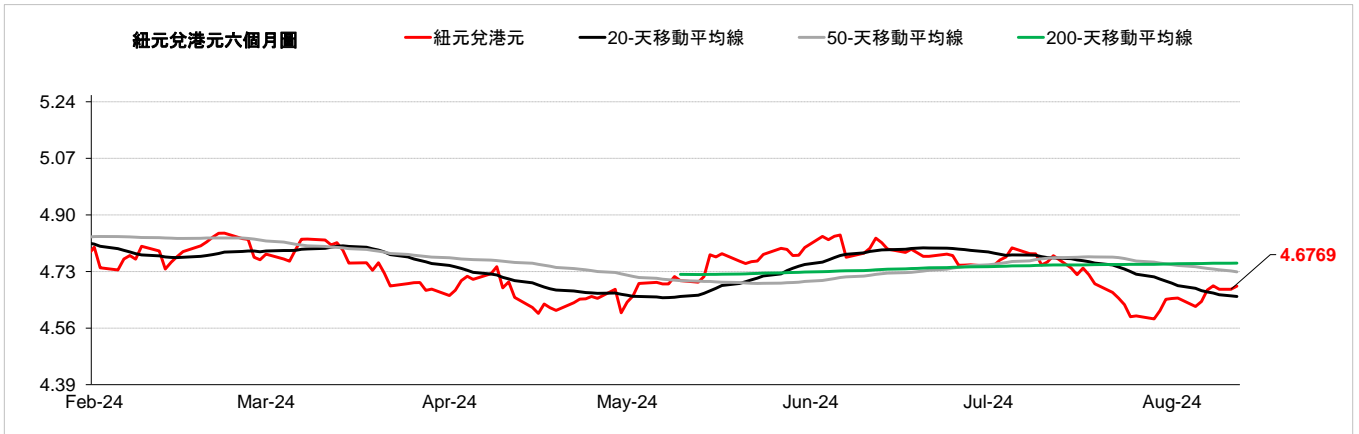
外匯速覽 - 歐元																									
貨幣	10秒概述	技術分析																							
歐元 	歐洲央行在7月份維持基準利率不變。歐元兌美元週五收盤小幅走弱，但本週幾乎沒有變化。數據顯示德國通脹符合預期，而法國失業率小幅下降限制了歐元波動。歐元兌美元上週五下跌0.02%，而歐元兌港元收於8.51水平。	<table border="1"> <thead> <tr> <th></th> <th>兌港元</th> <th>兌美元</th> </tr> </thead> <tbody> <tr> <td>8月12日</td> <td>8.5157</td> <td>1.0916</td> </tr> <tr> <td>每日升跌幅度:</td> <td>0.02%</td> <td>-0.02%</td> </tr> <tr> <td>最高</td> <td>8.5621</td> <td>1.1008</td> </tr> <tr> <td>最低</td> <td>8.4656</td> <td>1.0881</td> </tr> <tr> <td>支持位*</td> <td>8.4344</td> <td>1.0791</td> </tr> <tr> <td>阻力位*</td> <td>8.5757</td> <td>1.1024</td> </tr> </tbody> </table>		兌港元	兌美元	8月12日	8.5157	1.0916	每日升跌幅度:	0.02%	-0.02%	最高	8.5621	1.1008	最低	8.4656	1.0881	支持位*	8.4344	1.0791	阻力位*	8.5757	1.1024		
			兌港元	兌美元																					
8月12日	8.5157	1.0916																							
每日升跌幅度:	0.02%	-0.02%																							
最高	8.5621	1.1008																							
最低	8.4656	1.0881																							
支持位*	8.4344	1.0791																							
阻力位*	8.5757	1.1024																							
<table border="1"> <thead> <tr> <th>市場亮點</th> <th>趨勢線</th> <th>收盤價</th> </tr> </thead> <tbody> <tr> <td>(-) 歐元區7月消費物價指數 按年報2.6%</td> <td>即期匯率</td> <td>8.5118</td> </tr> <tr> <td>(-) 德國7月製造業採購經理指數報 43.2</td> <td>20 天移動平均線</td> <td>8.4920</td> </tr> <tr> <td>(-) 德國7月商業景氣指數報 87</td> <td>50 天移動平均線</td> <td>8.4477</td> </tr> <tr> <td></td> <td>200 天移動平均線</td> <td>8.4662</td> </tr> <tr> <td></td> <td>相對強弱指數 (RSI)</td> <td>59.5898</td> </tr> <tr> <td></td> <td>平滑異同移動平均線 (MACD)</td> <td>0.0170</td> </tr> <tr> <td></td> <td>信號 (Signal)</td> <td>0.0153</td> </tr> </tbody> </table>	市場亮點	趨勢線	收盤價	(-) 歐元區7月消費物價指數 按年報2.6%	即期匯率	8.5118	(-) 德國7月製造業採購經理指數報 43.2	20 天移動平均線	8.4920	(-) 德國7月商業景氣指數報 87	50 天移動平均線	8.4477		200 天移動平均線	8.4662		相對強弱指數 (RSI)	59.5898		平滑異同移動平均線 (MACD)	0.0170		信號 (Signal)	0.0153	
市場亮點	趨勢線	收盤價																							
(-) 歐元區7月消費物價指數 按年報2.6%	即期匯率	8.5118																							
(-) 德國7月製造業採購經理指數報 43.2	20 天移動平均線	8.4920																							
(-) 德國7月商業景氣指數報 87	50 天移動平均線	8.4477																							
	200 天移動平均線	8.4662																							
	相對強弱指數 (RSI)	59.5898																							
	平滑異同移動平均線 (MACD)	0.0170																							
	信號 (Signal)	0.0153																							



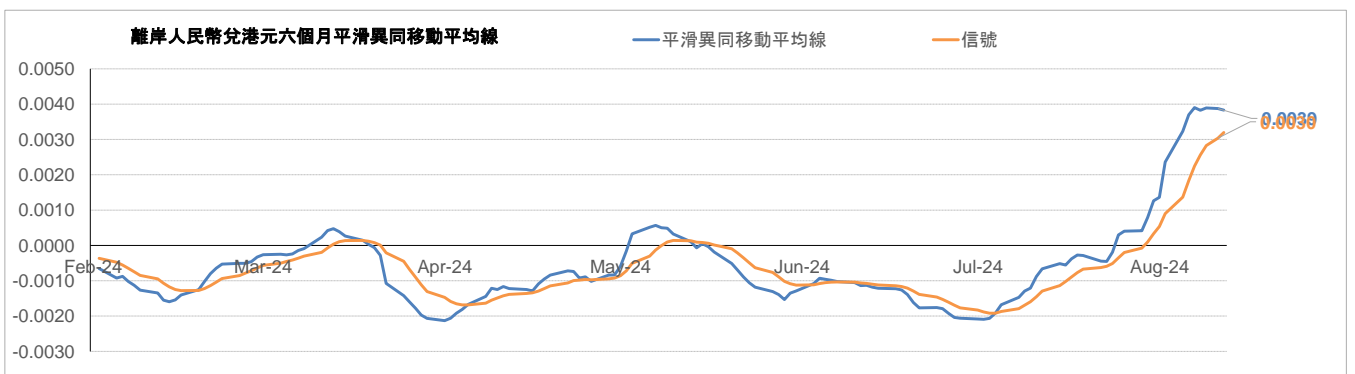
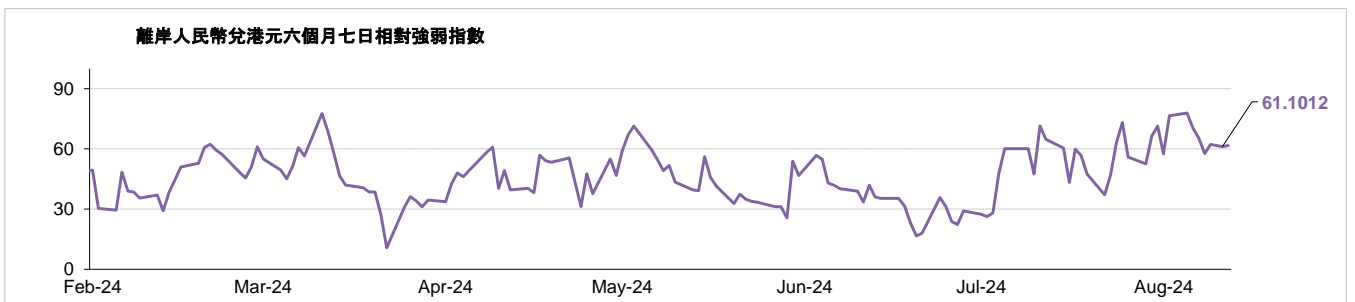
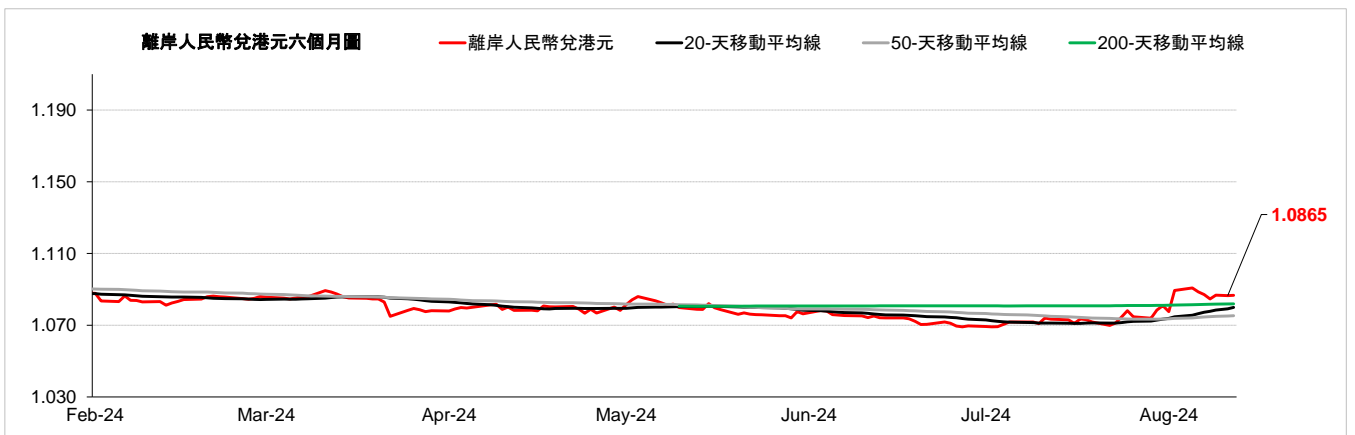
外匯速覽 - 英鎊																									
貨幣	10秒概述	技術分析																							
英鎊 ↓	英國央行在8月份下調基準利率。英鎊兌美元週五上漲，但連續第四週下跌，因投資人擔心全球經濟成長放緩，權衡英國央行進一步降息的前景。英鎊兌美元上週五上漲0.09%，而英鎊兌港元收於9.94水平。	<table border="1"> <thead> <tr> <th></th> <th>兌港元</th> <th>兌美元</th> </tr> </thead> <tbody> <tr> <td>8月12日</td> <td>9.9480</td> <td>1.2753</td> </tr> <tr> <td>每日升跌幅度</td> <td>0.13%</td> <td>0.09%</td> </tr> <tr> <td>最高</td> <td>9.9982</td> <td>1.2817</td> </tr> <tr> <td>最低</td> <td>9.8662</td> <td>1.2662</td> </tr> <tr> <td>支持位*</td> <td>9.8425</td> <td>1.2635</td> </tr> <tr> <td>阻力位*</td> <td>10.0789</td> <td>1.2910</td> </tr> </tbody> </table>		兌港元	兌美元	8月12日	9.9480	1.2753	每日升跌幅度	0.13%	0.09%	最高	9.9982	1.2817	最低	9.8662	1.2662	支持位*	9.8425	1.2635	阻力位*	10.0789	1.2910		
			兌港元	兌美元																					
8月12日	9.9480	1.2753																							
每日升跌幅度	0.13%	0.09%																							
最高	9.9982	1.2817																							
最低	9.8662	1.2662																							
支持位*	9.8425	1.2635																							
阻力位*	10.0789	1.2910																							
<table border="1"> <thead> <tr> <th>市場亮點</th> <th>趨勢線</th> <th>收盤價</th> </tr> </thead> <tbody> <tr> <td>(-)英國6月消費物價指數 按年報0.1%</td> <td>即期匯率</td> <td>9.9488</td> </tr> <tr> <td>(-)英國截至5月的3個月ILO失業率報4.4%</td> <td>20天移動平均線</td> <td>10.0129</td> </tr> <tr> <td>(-)英國7月全國房屋價格指數 按年報2.1%</td> <td>50天移動平均線</td> <td>9.9810</td> </tr> <tr> <td></td> <td>200天移動平均線</td> <td>9.8968</td> </tr> <tr> <td></td> <td>相對強弱指數 (RSI)</td> <td>42.4191</td> </tr> <tr> <td></td> <td>平滑異同移動平均線 (MACD)</td> <td>-0.0199</td> </tr> <tr> <td></td> <td>信號 (Signal)</td> <td>-0.0049</td> </tr> </tbody> </table>	市場亮點	趨勢線	收盤價	(-)英國6月消費物價指數 按年報0.1%	即期匯率	9.9488	(-)英國截至5月的3個月ILO失業率報4.4%	20天移動平均線	10.0129	(-)英國7月全國房屋價格指數 按年報2.1%	50天移動平均線	9.9810		200天移動平均線	9.8968		相對強弱指數 (RSI)	42.4191		平滑異同移動平均線 (MACD)	-0.0199		信號 (Signal)	-0.0049	
市場亮點	趨勢線	收盤價																							
(-)英國6月消費物價指數 按年報0.1%	即期匯率	9.9488																							
(-)英國截至5月的3個月ILO失業率報4.4%	20天移動平均線	10.0129																							
(-)英國7月全國房屋價格指數 按年報2.1%	50天移動平均線	9.9810																							
	200天移動平均線	9.8968																							
	相對強弱指數 (RSI)	42.4191																							
	平滑異同移動平均線 (MACD)	-0.0199																							
	信號 (Signal)	-0.0049																							



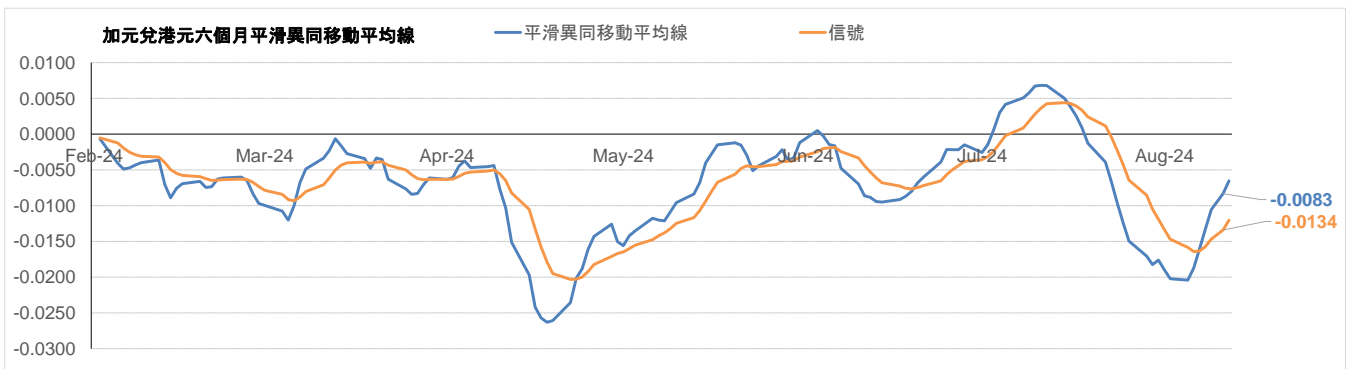
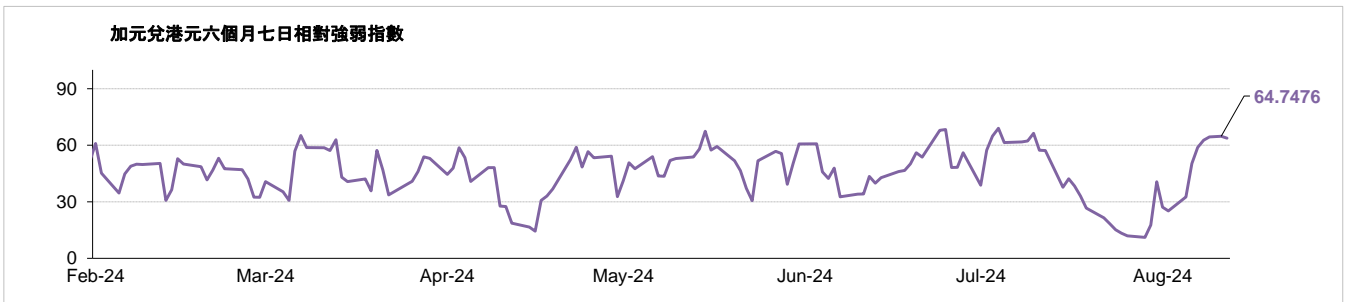
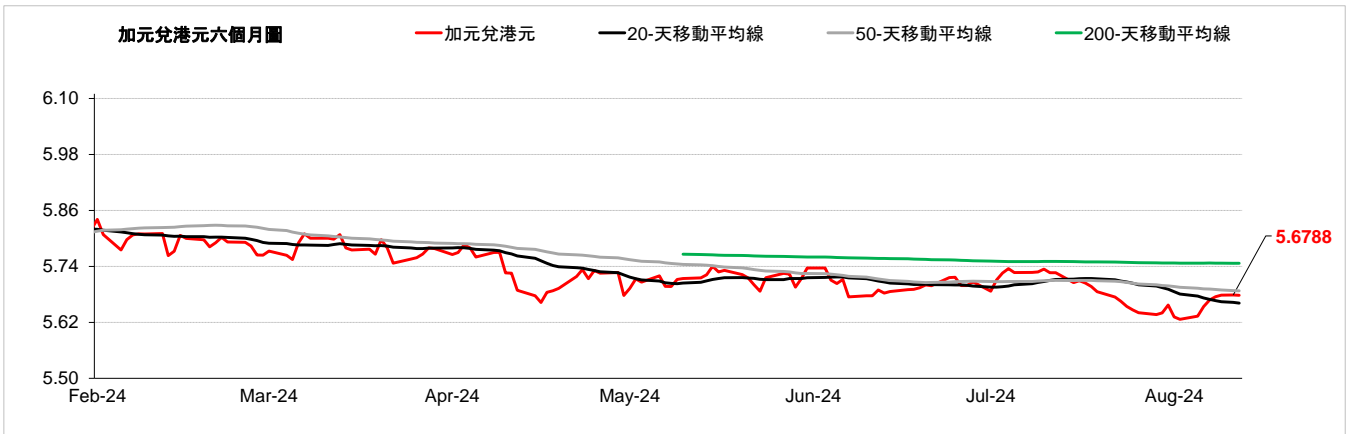
外匯速覽 - 紐元																										
貨幣	10秒概述	技術分析																								
紐元 →	<p>新西蘭央行在7月份維持基準利率不變。由於紐西蘭通膨預期數據疲軟以及中東地緣政治緊張局勢升級，紐元兌美元週五下跌。但紐西蘭央行降息的可能性不斷減小，加上中國通膨數據走強，限制了下行空間。紐元兌美元上週五下跌0.25%，而紐元兌港元收於4.67水平。</p>	<table border="1"> <thead> <tr> <th></th> <th>兌港元</th> <th>兌美元</th> </tr> </thead> <tbody> <tr> <td>8月12日</td> <td>4.6885</td> <td>0.6009</td> </tr> <tr> <td>每日升跌幅度</td> <td>-0.21%</td> <td>-0.25%</td> </tr> <tr> <td>最高</td> <td>4.7042</td> <td>0.6034</td> </tr> <tr> <td>最低</td> <td>4.5468</td> <td>0.5849</td> </tr> <tr> <td>支持位*</td> <td>4.5811</td> <td>0.5887</td> </tr> <tr> <td>阻力位*</td> <td>4.7385</td> <td>0.6072</td> </tr> </tbody> </table>		兌港元	兌美元	8月12日	4.6885	0.6009	每日升跌幅度	-0.21%	-0.25%	最高	4.7042	0.6034	最低	4.5468	0.5849	支持位*	4.5811	0.5887	阻力位*	4.7385	0.6072			
			兌港元	兌美元																						
8月12日	4.6885	0.6009																								
每日升跌幅度	-0.21%	-0.25%																								
最高	4.7042	0.6034																								
最低	4.5468	0.5849																								
支持位*	4.5811	0.5887																								
阻力位*	4.7385	0.6072																								
	<table border="1"> <thead> <tr> <th>市場亮點</th> <th>趨勢線</th> <th>收盤價</th> </tr> </thead> <tbody> <tr> <td>(-) 新西蘭第1季國內生產總值按年上升0.3%，低於上季的上升-0.3%</td> <td>即期匯率</td> <td>4.6769</td> </tr> <tr> <td>(-) 新西蘭第2季消費物價指數按年上升3.3%，低於上季的上升4%</td> <td>20天移動平均線</td> <td>4.6552</td> </tr> <tr> <td>(-) 新西蘭第2季失業率報4.6%，高於上季的4.3%</td> <td>50天移動平均線</td> <td>4.7292</td> </tr> <tr> <td></td> <td>200天移動平均線</td> <td>4.7552</td> </tr> <tr> <td></td> <td>相對強弱指數 (RSI)</td> <td>58.1010</td> </tr> <tr> <td></td> <td>平滑異同移動平均線 (MACD)</td> <td>-0.0175</td> </tr> <tr> <td></td> <td>信號 (Signal)</td> <td>-0.0271</td> </tr> </tbody> </table>	市場亮點	趨勢線	收盤價	(-) 新西蘭第1季國內生產總值按年上升0.3%，低於上季的上升-0.3%	即期匯率	4.6769	(-) 新西蘭第2季消費物價指數按年上升3.3%，低於上季的上升4%	20天移動平均線	4.6552	(-) 新西蘭第2季失業率報4.6%，高於上季的4.3%	50天移動平均線	4.7292		200天移動平均線	4.7552		相對強弱指數 (RSI)	58.1010		平滑異同移動平均線 (MACD)	-0.0175		信號 (Signal)	-0.0271	
市場亮點	趨勢線	收盤價																								
(-) 新西蘭第1季國內生產總值按年上升0.3%，低於上季的上升-0.3%	即期匯率	4.6769																								
(-) 新西蘭第2季消費物價指數按年上升3.3%，低於上季的上升4%	20天移動平均線	4.6552																								
(-) 新西蘭第2季失業率報4.6%，高於上季的4.3%	50天移動平均線	4.7292																								
	200天移動平均線	4.7552																								
	相對強弱指數 (RSI)	58.1010																								
	平滑異同移動平均線 (MACD)	-0.0175																								
	信號 (Signal)	-0.0271																								



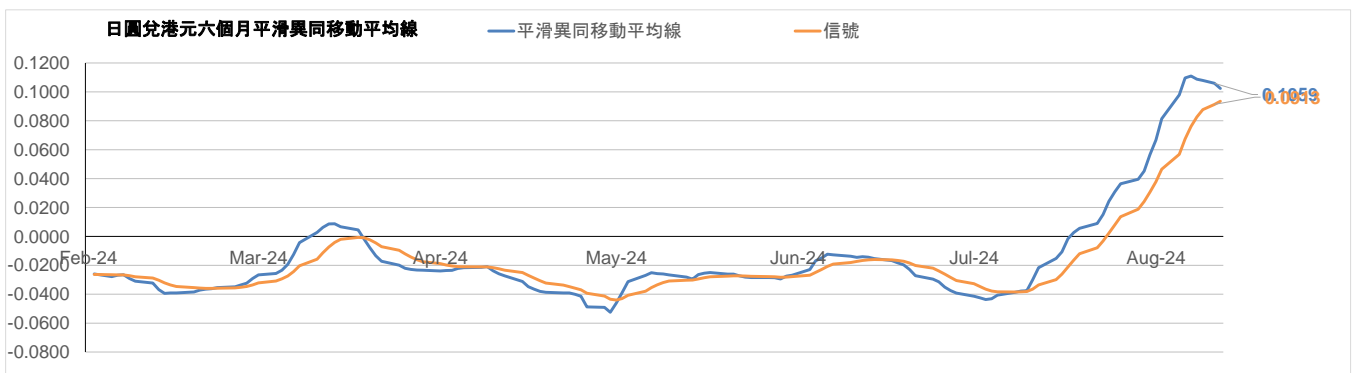
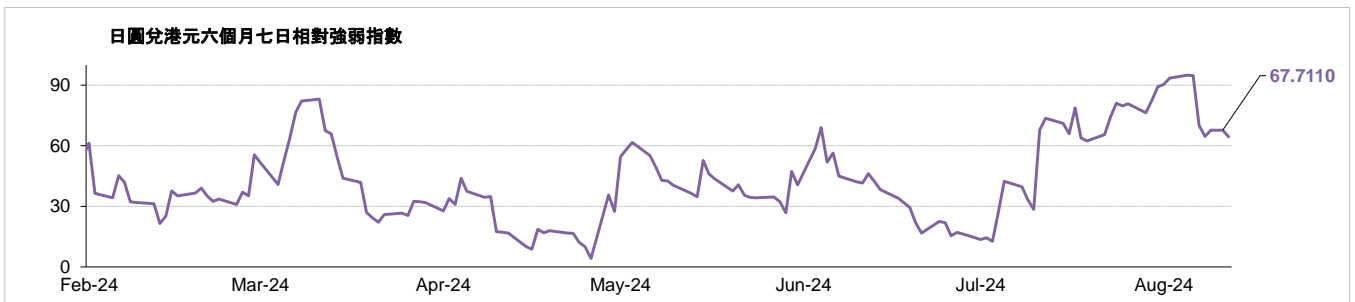
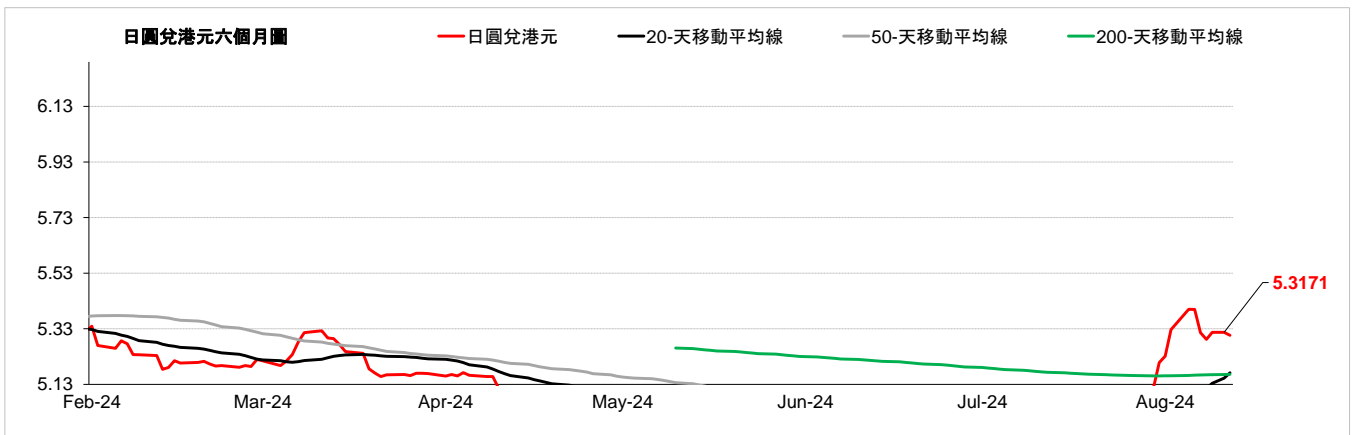
外匯速覽 - 離岸人民幣						
貨幣	10秒概述	技術分析				
離岸人民幣 ↑	週五，離岸人民幣兌美元匯率上漲，此前數據顯示該國7月消費者價格上漲速度快於預期，週五定盤價比前一交易日高出11點。與此同時，國內需求依然疲軟。美元兌離岸人民幣上週五下跌0.15%，而離岸人民幣兌港元收於1.08水平。	8月12日	兌港元	1.0868	美元兌	7.1761
		每日升跌幅度	0.19%		-0.15%	
		最高	1.0984		7.1938	
		最低	1.0836		7.0822	
		支持位*	1.0720		7.0710	
		阻力位*	1.0997		7.2861	
	市場亮點	趨勢線	收盤價			
	(-) 中國第2季國內生產總值按年上升4.7%，低於上季的上升5.3%	即期匯率	1.0865			
	(+) 中國7月消費物價指數按年上升0.5%，高於上月的上升0.2%	20天移動平均線	1.0799			
	(-) 中國7月財新製造業採購經理指數報 49.4	50天移動平均線	1.0753			
	(-) 中國6月工業生產 按年報5.3%	200天移動平均線	1.0819			
		相對強弱指數 (RSI)	61.1012			
		平滑異同移動平均線 (MACD)	0.0039			
		信號 (Signal)	0.0030			



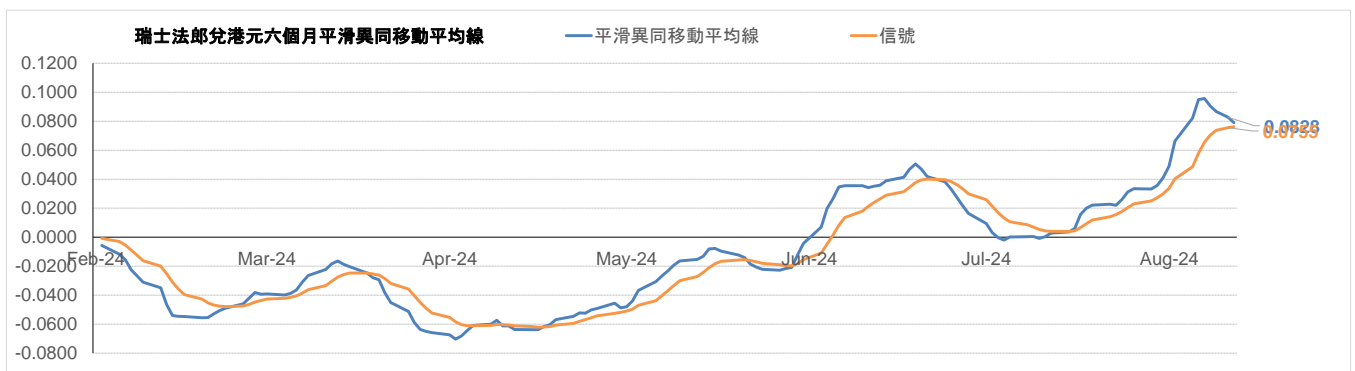
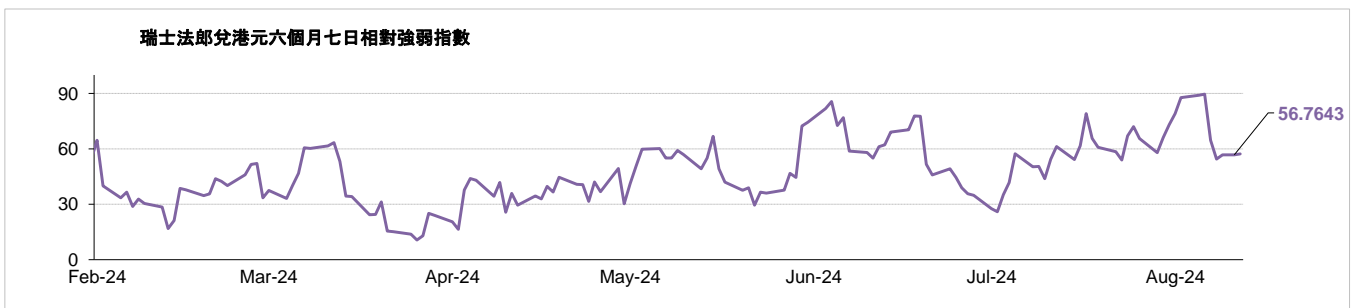
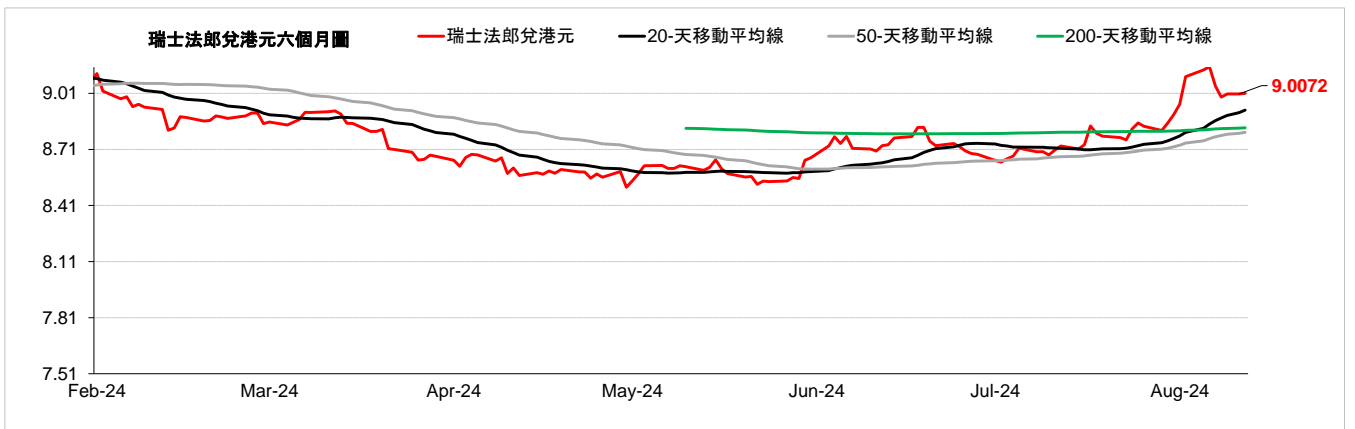
外匯速覽 - 加元		
貨幣	10秒概述	技術分析
加元	加拿大央行在7月份下調基準利率。加元兌美元週五收盤小幅走低，但儘管加拿大經濟在7月減少了2800個工作崗位，失業率仍維持在30個月高位，但加元仍錄得8個月來最大單週漲幅。美元兌加元上週五上漲0.01%，而加元兌港元收於5.67水平。	兌港元
→		8月12日
		每日升跌幅度
		最高
		最低
		支持位*
	阻力位*	美元兌
		8月12日
		每日升跌幅度
		最高
		最低
		支持位*
		阻力位*
		收盤價
		5.6788
		5.6613
		5.6876
		5.7467
		64.7476
		-0.0083
		-0.0134



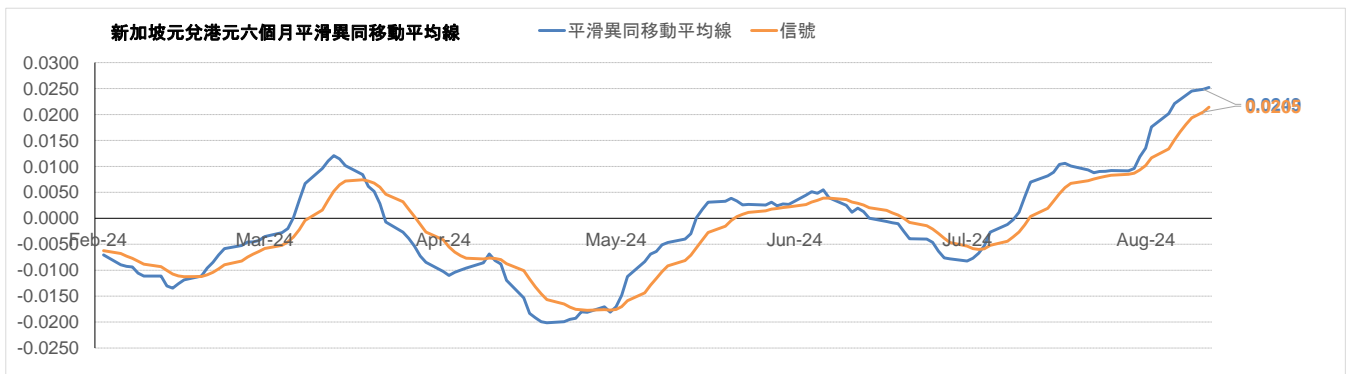
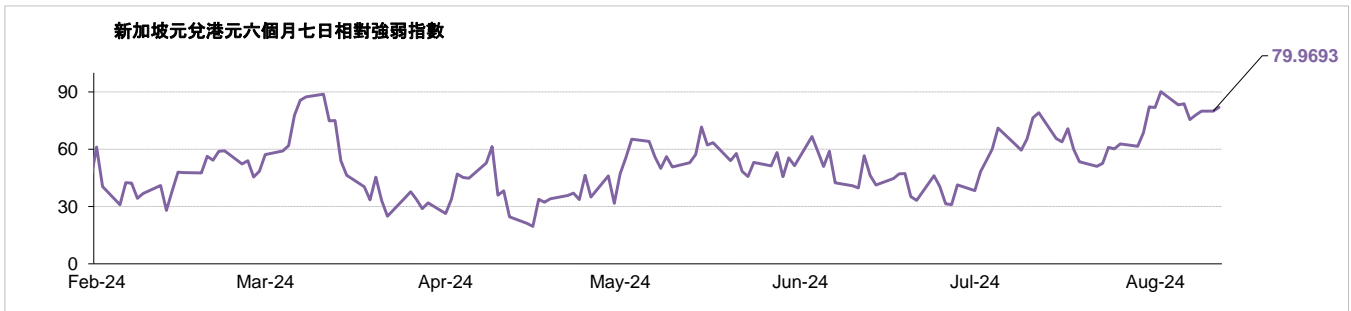
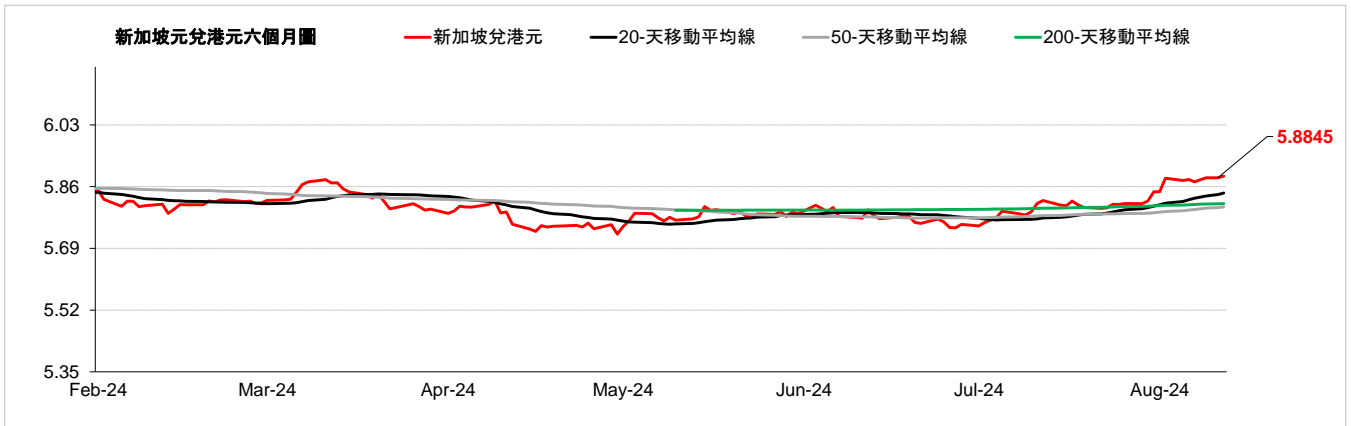
外匯速覽 - 日圓																									
貨幣	10秒概述	技術分析																							
日圓 ↗	日本央行在8月份上調基準利率。日圓兌美元週五走強，結束了連續三天的下跌，但本週日圓兌美元出現六週以來的首次下跌。同時，美元下跌和美國公債殖利率下跌。美元兌日圓上週五下跌0.45%，而日圓兌港元收於5.3171水平。	<table border="1"> <thead> <tr> <th></th> <th>兌港元</th> <th>兌美元</th> </tr> </thead> <tbody> <tr> <td>8月12日</td> <td>5.3100</td> <td>146.94</td> </tr> <tr> <td>每日升跌幅度</td> <td>0.47%</td> <td>-0.45%</td> </tr> <tr> <td>最高</td> <td>5.4877</td> <td>147.89</td> </tr> <tr> <td>最低</td> <td>5.2714</td> <td>141.66</td> </tr> <tr> <td>支持位*</td> <td>5.0279</td> <td>139.81</td> </tr> <tr> <td>阻力位*</td> <td>5.5470</td> <td>155.25</td> </tr> </tbody> </table>		兌港元	兌美元	8月12日	5.3100	146.94	每日升跌幅度	0.47%	-0.45%	最高	5.4877	147.89	最低	5.2714	141.66	支持位*	5.0279	139.81	阻力位*	5.5470	155.25		
			兌港元	兌美元																					
8月12日	5.3100	146.94																							
每日升跌幅度	0.47%	-0.45%																							
最高	5.4877	147.89																							
最低	5.2714	141.66																							
支持位*	5.0279	139.81																							
阻力位*	5.5470	155.25																							
<table border="1"> <thead> <tr> <th>市場亮點</th> <th>趨勢線</th> <th>收盤價</th> </tr> </thead> <tbody> <tr> <td>(-)日本第1季國內生產總值 按年報-2.9%</td> <td>即期匯率</td> <td>5.3171</td> </tr> <tr> <td>(-)日本6月全國消費者物價指數(新鮮食品外) 按年報2.6%</td> <td>20天移動平均線</td> <td>5.1715</td> </tr> <tr> <td>(-)日本7月製造業採購經理指數為 49.1</td> <td>50天移動平均線</td> <td>5.0148</td> </tr> <tr> <td>(-)日本6月工業生產指數 按月報-3.6%</td> <td>200天移動平均線</td> <td>5.1658</td> </tr> <tr> <td></td> <td>相對強弱指數 (RSI)</td> <td>67.7110</td> </tr> <tr> <td></td> <td>平滑異同移動平均線 (MACD)</td> <td>0.1059</td> </tr> <tr> <td></td> <td>信號 (Signal)</td> <td>0.0913</td> </tr> </tbody> </table>	市場亮點	趨勢線	收盤價	(-)日本第1季國內生產總值 按年報-2.9%	即期匯率	5.3171	(-)日本6月全國消費者物價指數(新鮮食品外) 按年報2.6%	20天移動平均線	5.1715	(-)日本7月製造業採購經理指數為 49.1	50天移動平均線	5.0148	(-)日本6月工業生產指數 按月報-3.6%	200天移動平均線	5.1658		相對強弱指數 (RSI)	67.7110		平滑異同移動平均線 (MACD)	0.1059		信號 (Signal)	0.0913	
市場亮點	趨勢線	收盤價																							
(-)日本第1季國內生產總值 按年報-2.9%	即期匯率	5.3171																							
(-)日本6月全國消費者物價指數(新鮮食品外) 按年報2.6%	20天移動平均線	5.1715																							
(-)日本7月製造業採購經理指數為 49.1	50天移動平均線	5.0148																							
(-)日本6月工業生產指數 按月報-3.6%	200天移動平均線	5.1658																							
	相對強弱指數 (RSI)	67.7110																							
	平滑異同移動平均線 (MACD)	0.1059																							
	信號 (Signal)	0.0913																							



外匯速覽 - 瑞士法郎																									
貨幣	10秒概述	技術分析																							
瑞士法郎 	瑞士央行在6月份下調基準利率。 瑞郎兌美元週五走強，但從週線來看，由於主要股市上漲而美國公債殖利率下跌，瑞郎仍面臨虧損並徘徊在一週低位附近。美元兌瑞郎上週五下跌0.14%，而瑞郎兌港元收於9.01水平。	<table border="1"> <thead> <tr> <th></th> <th>兌港元</th> <th>美元兌</th> </tr> </thead> <tbody> <tr> <td>8月12日</td> <td>9.0139</td> <td>0.8650</td> </tr> <tr> <td>每日升跌幅度</td> <td>0.19%</td> <td>-0.14%</td> </tr> <tr> <td>最高</td> <td>9.2234</td> <td>0.8674</td> </tr> <tr> <td>最低</td> <td>8.9842</td> <td>0.8430</td> </tr> <tr> <td>支持位*</td> <td>8.7613</td> <td>0.8414</td> </tr> <tr> <td>阻力位*</td> <td>9.2383</td> <td>0.8907</td> </tr> </tbody> </table>		兌港元	美元兌	8月12日	9.0139	0.8650	每日升跌幅度	0.19%	-0.14%	最高	9.2234	0.8674	最低	8.9842	0.8430	支持位*	8.7613	0.8414	阻力位*	9.2383	0.8907		
			兌港元	美元兌																					
8月12日	9.0139	0.8650																							
每日升跌幅度	0.19%	-0.14%																							
最高	9.2234	0.8674																							
最低	8.9842	0.8430																							
支持位*	8.7613	0.8414																							
阻力位*	9.2383	0.8907																							
<table border="1"> <thead> <tr> <th>市場亮點</th> <th>趨勢線</th> <th>收盤價</th> </tr> </thead> <tbody> <tr> <td>(-) 瑞士第1季國內生產總值按年上升0.6%，與上季相同</td> <td>即期匯率</td> <td>9.0072</td> </tr> <tr> <td>(-) 瑞士7月消費物價指數按年上升1.3%，與上月相同</td> <td>20天移動平均線</td> <td>8.9208</td> </tr> <tr> <td>(-) 瑞士7月失業率報2.5%，高於上月的2.4%</td> <td>50天移動平均線</td> <td>8.8013</td> </tr> <tr> <td></td> <td>200天移動平均線</td> <td>8.8259</td> </tr> <tr> <td></td> <td>相對強弱指數 (RSI)</td> <td>56.7643</td> </tr> <tr> <td></td> <td>平滑異同移動平均線 (MACD)</td> <td>0.0828</td> </tr> <tr> <td></td> <td>信號 (Signal)</td> <td>0.0755</td> </tr> </tbody> </table>	市場亮點	趨勢線	收盤價	(-) 瑞士第1季國內生產總值按年上升0.6%，與上季相同	即期匯率	9.0072	(-) 瑞士7月消費物價指數按年上升1.3%，與上月相同	20天移動平均線	8.9208	(-) 瑞士7月失業率報2.5%，高於上月的2.4%	50天移動平均線	8.8013		200天移動平均線	8.8259		相對強弱指數 (RSI)	56.7643		平滑異同移動平均線 (MACD)	0.0828		信號 (Signal)	0.0755	
市場亮點	趨勢線	收盤價																							
(-) 瑞士第1季國內生產總值按年上升0.6%，與上季相同	即期匯率	9.0072																							
(-) 瑞士7月消費物價指數按年上升1.3%，與上月相同	20天移動平均線	8.9208																							
(-) 瑞士7月失業率報2.5%，高於上月的2.4%	50天移動平均線	8.8013																							
	200天移動平均線	8.8259																							
	相對強弱指數 (RSI)	56.7643																							
	平滑異同移動平均線 (MACD)	0.0828																							
	信號 (Signal)	0.0755																							



外匯速覽 - 新加坡元																									
貨幣	10秒概述	技術分析																							
新加坡元 ↑	由於美元走軟以及長期美國公債殖利率下跌，新加坡元兌美元週五收盤小幅走強。投資者等待本週公布的關鍵通膨數據，以尋找有關美聯儲降息規模的新線索。美元兌新加坡元上週五下跌0.09%，而新加坡元兌港元收於5.88水平。	<table border="1"> <thead> <tr> <th></th> <th>兌港元</th> <th>美元兌</th> </tr> </thead> <tbody> <tr> <td>8月12日</td> <td>5.8905</td> <td>1.3238</td> </tr> <tr> <td>每日升跌幅度</td> <td>0.09%</td> <td>-0.09%</td> </tr> <tr> <td>最高</td> <td>5.9007</td> <td>1.3290</td> </tr> <tr> <td>最低</td> <td>5.8620</td> <td>1.3181</td> </tr> <tr> <td>支持位*</td> <td>5.8201</td> <td>1.3127</td> </tr> <tr> <td>阻力位*</td> <td>5.9248</td> <td>1.3410</td> </tr> </tbody> </table>		兌港元	美元兌	8月12日	5.8905	1.3238	每日升跌幅度	0.09%	-0.09%	最高	5.9007	1.3290	最低	5.8620	1.3181	支持位*	5.8201	1.3127	阻力位*	5.9248	1.3410		
			兌港元	美元兌																					
8月12日	5.8905	1.3238																							
每日升跌幅度	0.09%	-0.09%																							
最高	5.9007	1.3290																							
最低	5.8620	1.3181																							
支持位*	5.8201	1.3127																							
阻力位*	5.9248	1.3410																							
	<table border="1"> <thead> <tr> <th>市場亮點</th> <th>趨勢線</th> <th>收盤價</th> </tr> </thead> <tbody> <tr> <td>(-)新加坡6月消費物價指數 按年報2.4%</td> <td>即期匯率</td> <td>5.8845</td> </tr> <tr> <td>(-)新加坡第一季失業率報2.1%，與上季相同</td> <td>20天移動平均線</td> <td>5.8424</td> </tr> <tr> <td>(-)新加坡6月非石油本土出口數字 按年報-8.7%</td> <td>50天移動平均線</td> <td>5.8042</td> </tr> <tr> <td></td> <td>200天移動平均線</td> <td>5.8133</td> </tr> <tr> <td></td> <td>相對強弱指數 (RSI)</td> <td>79.9693</td> </tr> <tr> <td></td> <td>平滑異同移動平均線 (MACD)</td> <td>0.0249</td> </tr> <tr> <td></td> <td>信號 (Signal)</td> <td>0.0205</td> </tr> </tbody> </table>	市場亮點	趨勢線	收盤價	(-)新加坡6月消費物價指數 按年報2.4%	即期匯率	5.8845	(-)新加坡第一季失業率報2.1%，與上季相同	20天移動平均線	5.8424	(-)新加坡6月非石油本土出口數字 按年報-8.7%	50天移動平均線	5.8042		200天移動平均線	5.8133		相對強弱指數 (RSI)	79.9693		平滑異同移動平均線 (MACD)	0.0249		信號 (Signal)	0.0205
市場亮點	趨勢線	收盤價																							
(-)新加坡6月消費物價指數 按年報2.4%	即期匯率	5.8845																							
(-)新加坡第一季失業率報2.1%，與上季相同	20天移動平均線	5.8424																							
(-)新加坡6月非石油本土出口數字 按年報-8.7%	50天移動平均線	5.8042																							
	200天移動平均線	5.8133																							
	相對強弱指數 (RSI)	79.9693																							
	平滑異同移動平均線 (MACD)	0.0249																							
	信號 (Signal)	0.0205																							



請注意，所有圖表的主要來源是路孚特 (Refinitiv) 2024年8月12日 上午9:30以前

術語：

支持位：是一貨幣價格水平，當價格下跌至這水平時找到支持，即通常被市場參與者視為具有投資價值，開始重新推動價格上升的價格水平。

阻力位：是一貨幣價格水平，當價格上升至這水平時遇到阻力，即市場參與者傾向於認為這是最高價格水平，這個價格水平會阻止價格繼續上升。

在「每日外匯快訊」報告中，我們使用「支點pivot points」來確定支持位及阻力位，該數值將會考慮到過去15天的高位、低位及收市價。

*請注意，支持位及阻力位僅供參考之用。客戶不應依賴這些信息買入或賣出貨幣。

相對強弱指數 (RSI) 是一種技術動能指標，對近期漲勢及跌勢的幅度作出比較，嘗試確定一項資產的超買及超賣情況。數值為 0 - 100，通常讀數 >70 代表超買，而 <30 則代表超賣。

移動平均線：是技術分析中常用的一種指標，顯示貨幣價格在一組時期的的平均值。移動平均線通常用來衡量勢頭，並確定可能的支持和阻力區域。移動平均線是用來強調趨勢的方向，以及消除可以混淆解釋的價格和成交量的波動，或“雜訊”。

平滑異同移動平均線 (MACD)：是一種震盪指標，可判斷市場動能、跟蹤或指示趨勢。MACD 分析通常使用平滑移動平均線 (EMA)。MACD 由兩條線 (MACD 線及信號線) 組成。MACD 線衡量短期移動平均線和長期移動平均線的差值。信號線是 MACD 線的移動平均線。

以上資料只是一種參考，並不代表滙豐對客戶作買賣之建議，客戶不應依賴本文件內所載的觀點或資料作出投資決定，滙豐對任何依賴本文而引致的損失概不負責。客戶的買賣決定須根據自己的判斷而作出。此外，過去表現並不指示將來表現。

致客戶的重要資訊：

警告：本文件的內容未經任何香港或任何其他司法管轄區的監管機構審閱。建議您就相關投資及本文件內容審慎行事。如您對本文件的內容有任何疑問，應向獨立人士尋求專業意見。

本文件由香港上海滙豐銀行有限公司（「本行」）在香港經營受管制業務期間發佈，可在其他可合法分發本文件的司法管轄區進行分發，並僅供收件人使用。本文件內容不得複製或進一步分發予任何人士或實體作任何用途，不論是全部或部分內容。本文件不得分發予美國、加拿大或澳洲，或任何其他分發本文件屬非法行為的司法管轄區。所有未經授權複製或使用本文件的行為均屬使用者的責任，並可能引致法律訴訟。

本文件沒有合約價值，並不是且不應被詮釋為進行任何投資買賣，或認購或參與任何服務的要約或要約招攬或建議。本行並沒有建議或招攬任何基於本文件的行動。

本文有部分資料會源自第三者提供的信息，此情形下資料來源會在相關處作出披露。有關資料來自本行相信為可靠的資料來源，但並無進行獨立核證。我們沒有義務向您發佈任何進一步的刊物或更新本文件的內容，該等內容或隨時變更，並不另行通知。該等內容僅表示作為一般資訊用途的一般市場資訊及／或評論，並不構成買賣投資項目的投資建議或推薦或回報保證。本行沒有參與有關資訊及意見的準備工作。本行對本文件內的資訊及／或意見之準確性及／或完整性不作任何擔保、申述或保證，亦不承擔任何責任，包括任何從相信為可靠但未有獨立進行驗證的來源取得之第三方資訊。任何情況下，本行或滙豐集團均不對任何與您使用本文件或依賴或使用或無法使用本文件內資訊相關的任何損害、損失或法律責任承擔任何責任，包括但不限於直接或間接、特殊、附帶、相應而生的損害、損失或法律責任。

貨幣兌換風險—外幣和人民幣存款的價值需承受因匯率波動而產生的風險。倘若你選擇將外幣和人民幣存款兌換為其他貨幣時的匯率較當初兌換外幣和人民幣時的匯率為差，則可能會因而蒙受本金損失。

本文件內含的資訊未有按您的個人情況審閱。請注意，此資訊並非用作協助作出法律、財政或其他諮詢問題的決定，亦不應作為任何投資或其他決定的依據。您應根據您的投資經驗、目標、財政資源及有關情況，仔細考慮所有投資觀點及投資產品是否合適。您可自行作出投資決定，但除非向您出售產品的中介人根據您的財政情況、投資經驗及投資目標，向您說明該產品適合您，否則不應投資於任何產品。您應細閱相關產品銷售文件了解詳情。

本文件內部分陳述可視為前瞻性陳述，提供目前對未來事件的預期或預測。有關前瞻性陳述並非未來表現或事件的擔保，並涉及風險及不穩定因素。該等陳述不代表任何一項投資，僅用作說明用途。客戶須注意，不能保證本文件內描述的經濟狀況會在未來維持不變。實際結果可能因多種因素而與有關前瞻性陳述所描述的情況有重大差異。我們不保證該等前瞻性陳述內的期望將獲證實或能夠實現，警告您不要過份依賴有關陳述。我們沒有義務更新本文件內的前瞻性陳述，不論是基於新資訊、未來事件或其他原因，亦沒有義務更新實際結果與前瞻性陳述預期不同的原因。

投資涉及風險，必須注意投資的資本價值，且所得收益可升可跌，甚至變得毫無價值，投資者可能無法取回最初投資的金額。本文件內列出的過往表現並非未來表現的可靠指標，不應依賴任何此內的預測、預期及模擬作為未來結果的指標。有關過往表現的資料可能過時。有關最新資訊請聯絡您的客戶經理。

任何市場的投資均可能出現極大波動，並受多種因直接及間接因素造成不同幅度的突發波動影響。這些特徵可導致涉及有關市場的人士蒙受巨大損失。若提早撤回或終止投資，或無法取回投資全額。

版權所有©香港上海滙豐銀行有限公司2024。保留一切權利。未經香港上海滙豐銀行有限公司事先書面許可，不得以任何形式或任何方式（無論是電子、機械、影印、攝錄或其他方式）複製或傳送本刊物任何部分或將其任何部分儲存於檢索系統內。

由香港上海滙豐銀行有限公司刊發

Issued by The Hongkong and Shanghai Banking Corporation Limited