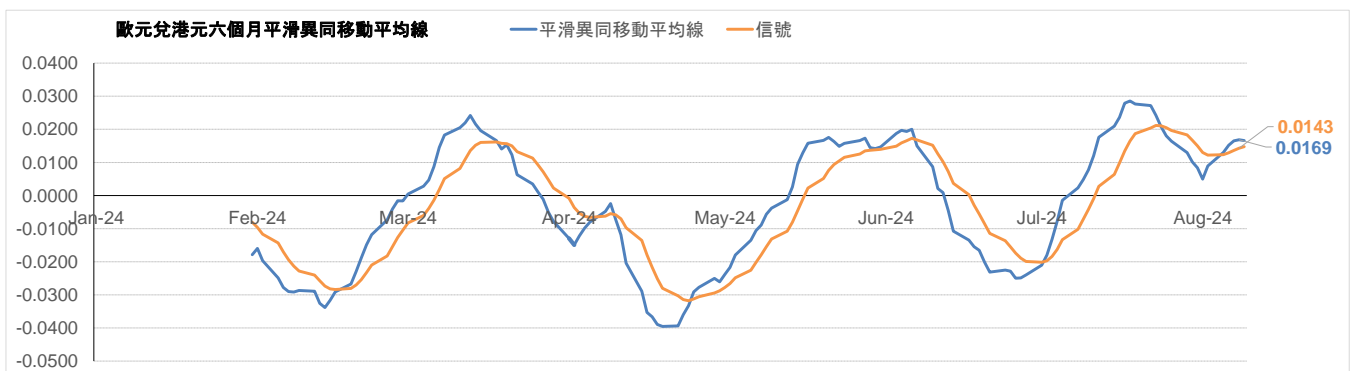
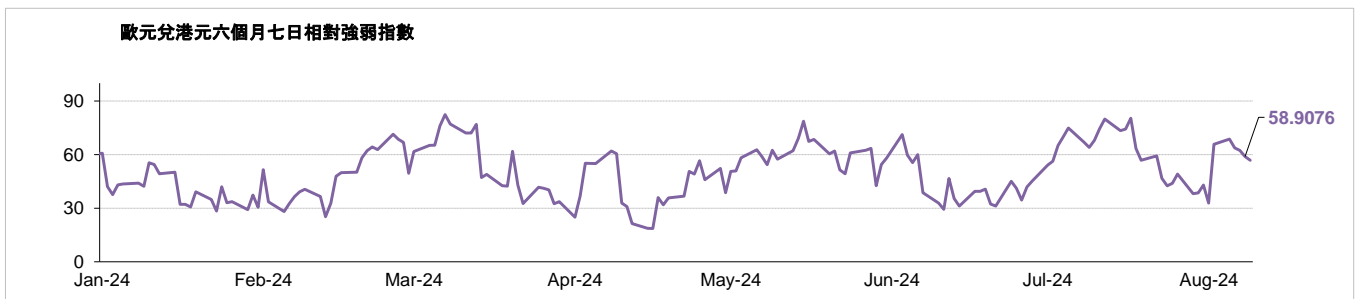
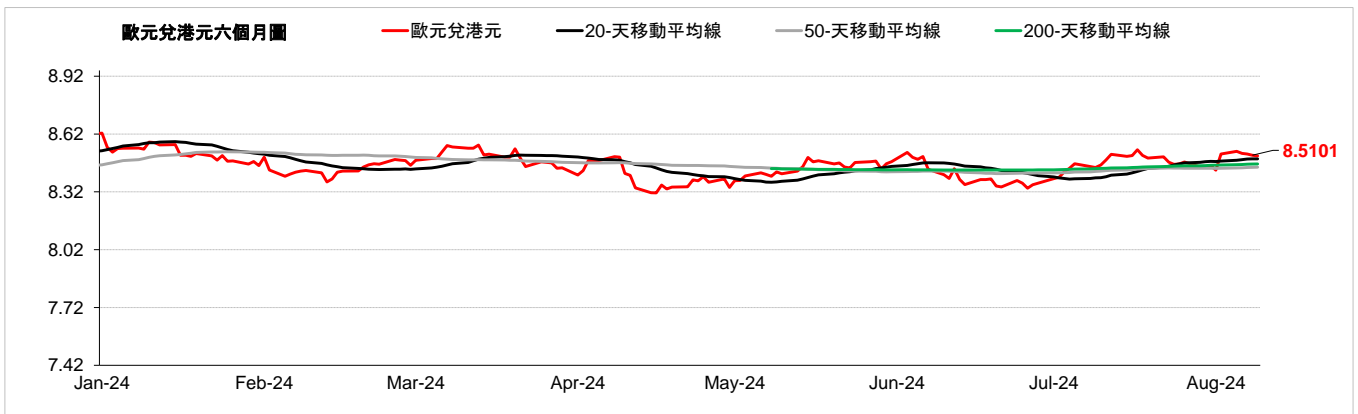


貨幣	現時動態*(兌美元)	支持位 / 阻力位		市場觀點
澳元	↓	兌美元	0.6391 / 0.6747	在澳洲聯儲行長發表鷹派利率指引以及美元因美聯儲降息前景堅定而調整後，澳元兌美元昨天收高。此外，大宗商品價格上漲亦對澳元構成支撐。澳元兌美元昨日上漲1.15%，而澳元兌港元收於5.13水平。
		兌港元	4.9695 / 5.2706	
歐元	↗	兌美元	1.0793 / 1.1026	歐元幾乎持平，昨天兌美元小幅走弱，此前美國每週初請失業人數低於預期，緩解了人們對美國經濟衰退的擔憂，並為全球市場風險偏好的恢復奠定了基礎。歐元兌美元昨日下跌0.03%，而歐元兌港元收於8.50水平。
		兌港元	8.4332 / 8.5745	
英鎊	↓	兌美元	1.2625 / 1.2905	昨天，一項調查顯示大選和降息顯示英國房屋銷售回升，英鎊兌美元上漲，但隨著市場在美國勞動力數據暴跌後復甦，英鎊仍面臨下行風險。英鎊兌美元昨日上漲0.44%，而英鎊兌港元收於9.93水平。
		兌港元	9.8328 / 10.0721	
紐元	→	兌美元	0.5899 / 0.6077	紐元兌美元匯率昨天連續第三天上漲，此前紐西蘭聯邦儲備銀行公佈其通脹預期調查顯示，9月季度的兩年預期從先前的2.33%降至2.03%。紐元兌美元昨日上漲0.32%，而紐元兌港元收於4.68水平。
		兌港元	4.5867 / 4.7471	
離岸人民幣	↗	兌美元	7.0782 / 7.2933	昨天，在中國公佈7月通脹數據之前以及中國國債因國有銀行拋售而下跌之後，離岸人民幣兌美元匯率下跌。市場亦擔心人民幣在大規模市場拋售中引發新一波動盪。美元兌離岸人民幣昨日上漲0.15%，而離岸人民幣兌港元收於1.08水平。
		兌港元	1.0701 / 1.0989	
加元	→	兌美元	1.3639 / 1.3882	昨天，由於油價連續第三個交易日走高，加元兌美元走強。加拿大七月份就業報告將於今天稍晚發布。同時，預計加拿大央行將進一步降息。美元兌加元昨日下跌0.22%，而加元兌港元收於5.67水平。
		兌港元	5.5994 / 5.7245	
日圓	↗	兌美元	140.09 / 156.04	日本央行副總裁內田信一發表演論後，日圓兌美元匯率昨天大幅下跌。同時，在每週申請失業救濟人數下降幅度超過預期後，美元和美國公債殖利率上漲。美元兌日圓昨日上漲0.40%，而日圓兌港元收於5.29水平。
		兌港元	5.0015 / 5.5351	
瑞士法郎	↗	兌美元	0.8422 / 0.8915	瑞士法郎兌美元昨天走弱，因美國每週申請失業救濟人數降幅強於預期，有助於緩解對美國經濟衰退的擔憂，改善市場風險情緒。最近，避險資金流一直在提振瑞郎。美元兌瑞郎昨日上漲0.56%，而瑞郎兌港元收於8.99水平。
		兌港元	8.7500 / 9.2270	
新加坡元	↗	兌美元	1.3135 / 1.3418	昨天國慶前夕，新加坡元兌美元走強。總理黃循財在首次國慶演講中表示，政府將加倍努力維持生活成本穩定並強化社會支持體系。美元兌新加坡元昨日下跌0.18%，而新加坡元兌港元收於5.87水平。
		兌港元	5.8160 / 5.9216	

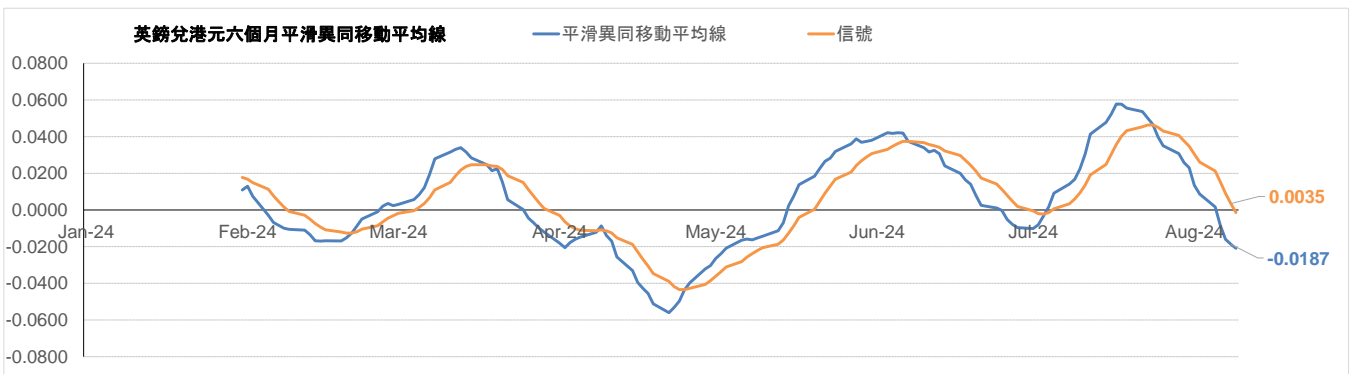
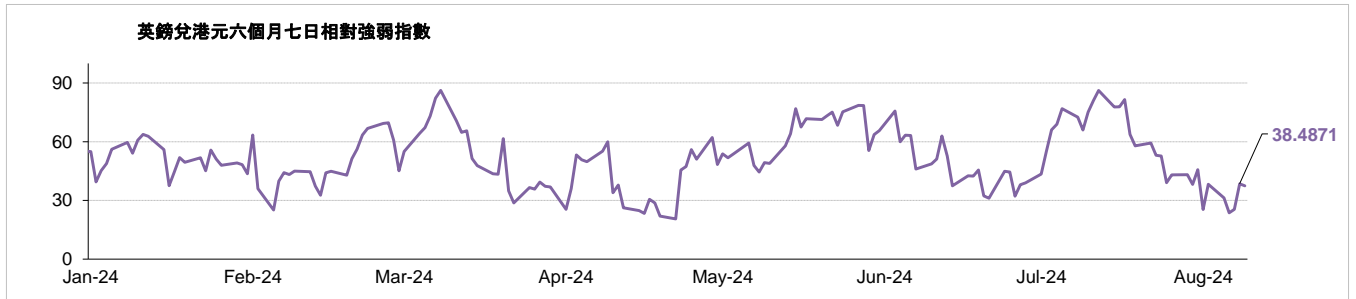
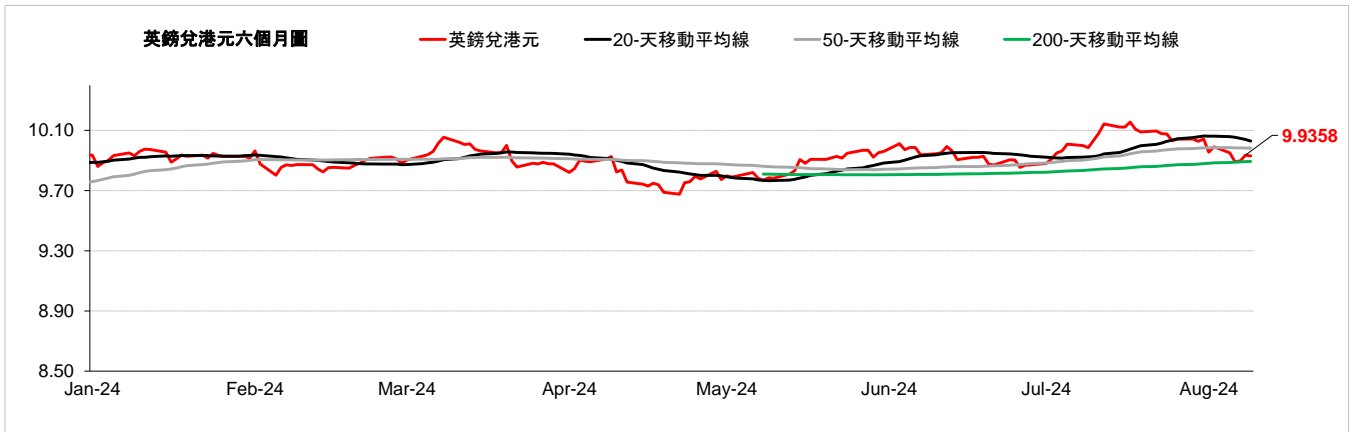
*現時的趨勢觀察只是根據歷史趨勢的技術分析，並不反映任何前瞻性的看法。現時的趨勢訊號是根據20天移動平均線及50天移動平均線產生。

↗	升勢，表示該貨幣兌美元的匯率走高
→	整固，表示該貨幣兌美元的匯率移動保持橫向
↓	跌勢，表示該貨幣兌美元的匯率走低

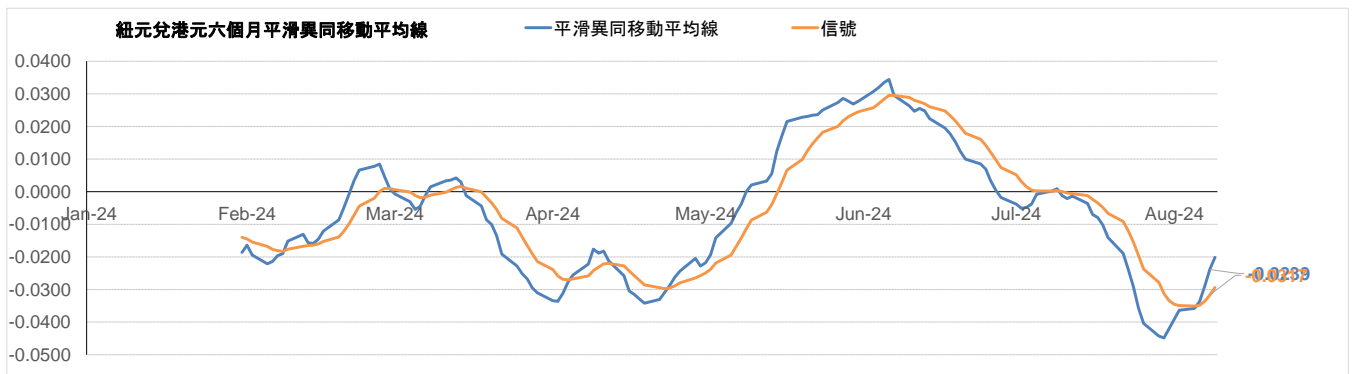
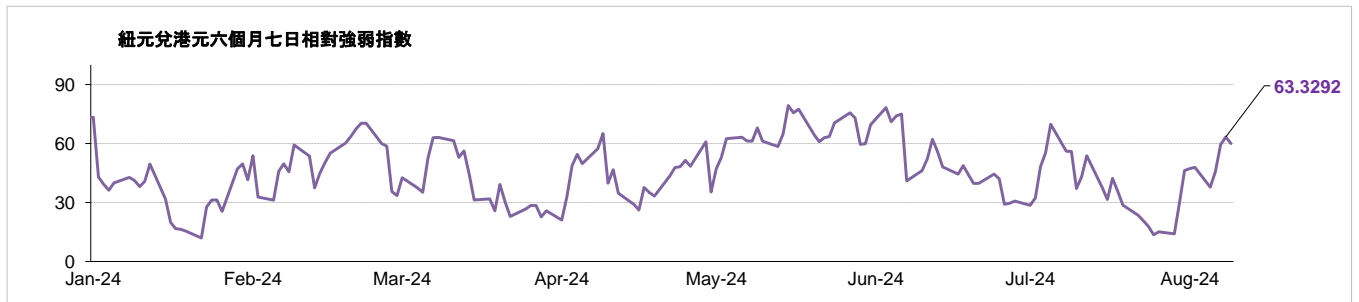
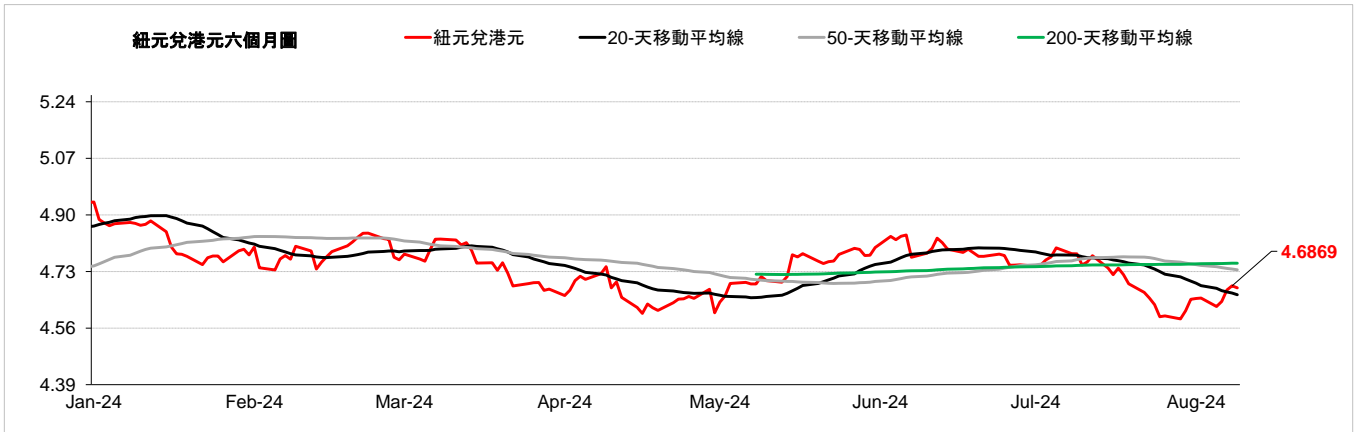
外匯速覽 - 歐元																									
貨幣	10秒概述	技術分析																							
歐元 	歐洲央行在7月份維持基準利率不變。歐元幾乎持平，昨天兌美元小幅走弱，此前美國每週初請失業金人數低於預期，緩解了人們對美國經濟衰退的擔憂，並為全球市場風險偏好的恢復奠定了基礎。歐元兌美元昨日下跌0.03%，而歐元兌港元收於8.50水平。	<table border="1"> <thead> <tr> <th></th> <th>兌港元</th> <th>兌美元</th> </tr> </thead> <tbody> <tr> <td>8月9日</td> <td>8.5089</td> <td>1.0913</td> </tr> <tr> <td>每日升跌幅度:</td> <td>-0.08%</td> <td>-0.03%</td> </tr> <tr> <td>最高</td> <td>8.5257</td> <td>1.0944</td> </tr> <tr> <td>最低</td> <td>8.4823</td> <td>1.0881</td> </tr> <tr> <td>支持位*</td> <td>8.4332</td> <td>1.0793</td> </tr> <tr> <td>阻力位*</td> <td>8.5745</td> <td>1.1026</td> </tr> </tbody> </table>		兌港元	兌美元	8月9日	8.5089	1.0913	每日升跌幅度:	-0.08%	-0.03%	最高	8.5257	1.0944	最低	8.4823	1.0881	支持位*	8.4332	1.0793	阻力位*	8.5745	1.1026		
			兌港元	兌美元																					
8月9日	8.5089	1.0913																							
每日升跌幅度:	-0.08%	-0.03%																							
最高	8.5257	1.0944																							
最低	8.4823	1.0881																							
支持位*	8.4332	1.0793																							
阻力位*	8.5745	1.1026																							
<table border="1"> <thead> <tr> <th>市場亮點</th> <th>趨勢線</th> <th>收盤價</th> </tr> </thead> <tbody> <tr> <td>(-) 歐元區7月消費物價指數 按年報2.6%</td> <td>即期匯率</td> <td>8.5101</td> </tr> <tr> <td>(-) 德國7月製造業採購經理指數報 43.2</td> <td>20 天移動平均線</td> <td>8.4911</td> </tr> <tr> <td>(-) 德國7月商業景氣指數報 87</td> <td>50 天移動平均線</td> <td>8.4476</td> </tr> <tr> <td></td> <td>200 天移動平均線</td> <td>8.4648</td> </tr> <tr> <td></td> <td>相對強弱指數 (RSI)</td> <td>58.9076</td> </tr> <tr> <td></td> <td>平滑異同移動平均線 (MACD)</td> <td>0.0169</td> </tr> <tr> <td></td> <td>信號 (Signal)</td> <td>0.0143</td> </tr> </tbody> </table>	市場亮點	趨勢線	收盤價	(-) 歐元區7月消費物價指數 按年報2.6%	即期匯率	8.5101	(-) 德國7月製造業採購經理指數報 43.2	20 天移動平均線	8.4911	(-) 德國7月商業景氣指數報 87	50 天移動平均線	8.4476		200 天移動平均線	8.4648		相對強弱指數 (RSI)	58.9076		平滑異同移動平均線 (MACD)	0.0169		信號 (Signal)	0.0143	
市場亮點	趨勢線	收盤價																							
(-) 歐元區7月消費物價指數 按年報2.6%	即期匯率	8.5101																							
(-) 德國7月製造業採購經理指數報 43.2	20 天移動平均線	8.4911																							
(-) 德國7月商業景氣指數報 87	50 天移動平均線	8.4476																							
	200 天移動平均線	8.4648																							
	相對強弱指數 (RSI)	58.9076																							
	平滑異同移動平均線 (MACD)	0.0169																							
	信號 (Signal)	0.0143																							



外匯速覽 - 英鎊				
貨幣	10秒概述	技術分析		
英鎊 ↓	英國央行在8月份下調基準利率。昨天，一項調查顯示大選和降息顯示英國房屋銷售回升，英鎊兌美元上漲。但隨着市場在美國勞動力數據暴跌後復甦，英鎊仍面臨下行風險。英鎊兌美元昨日上漲0.44%，而英鎊兌港元收於9.93水平。	8月9日	兌港元	兌美元
		每日升跌幅度	0.39%	0.44%
		最高	9.9398	1.2752
		最低	9.8662	1.2662
		支持位*	9.8328	1.2625
		阻力位*	10.0721	1.2905
市場亮點		趨勢線	收盤價	
(-)英國6月消費物價指數 按年報0.1% (-)英國截至5月的3個月ILO失業率報4.4% (-)英國7月全國房屋價格指數 按年報2.1%		即期匯率 20 天移動平均線 50 天移動平均線 200 天移動平均線 相對強弱指數 (RSI) 平滑異同移動平均線 (MACD) 信號 (Signal)	9.9358 10.0294 9.9824 9.8936 38.4871 -0.0187 0.0035	

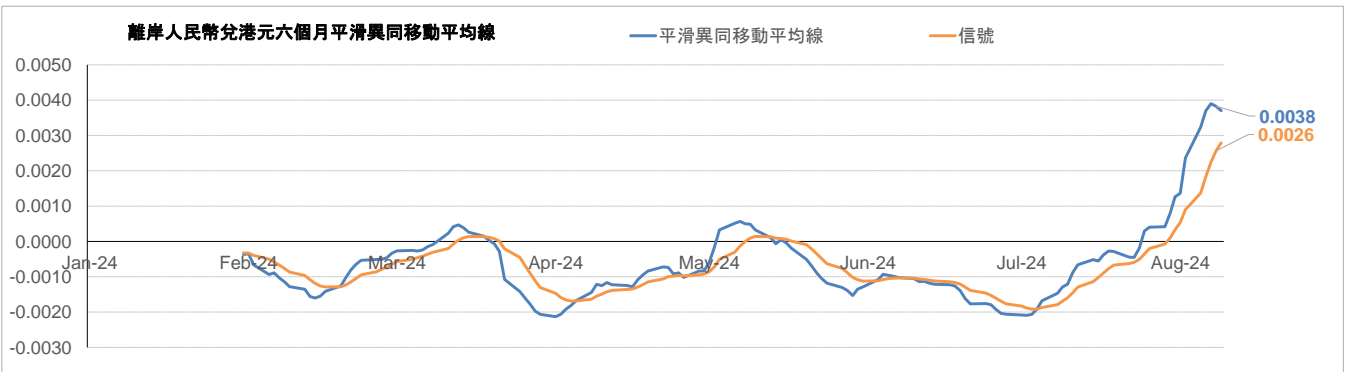
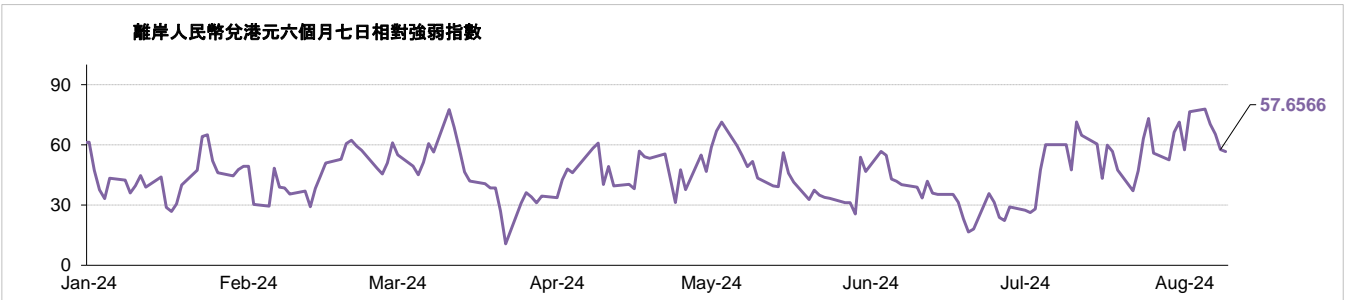
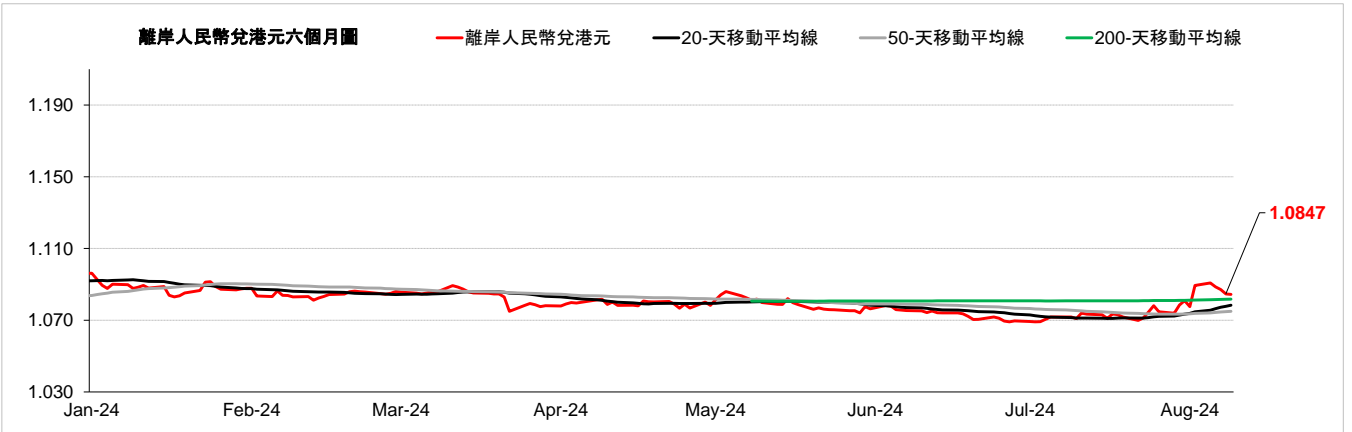


外匯速覽 - 紐元																										
貨幣	10秒概述	技術分析																								
紐元	新西蘭央行在7月份維持基準利率不變。紐元兌美元匯率昨天連續第三天上漲，此前紐西蘭聯邦儲備銀行公佈其通脹預期調查顯示，9月季度的兩年預期從先前的2.33%降至2.03%。紐元兌美元昨日上漲0.32%，而紐元兌港元收於4.68水平。	<table border="1"> <thead> <tr> <th></th> <th>兌港元</th> <th>兌美元</th> </tr> </thead> <tbody> <tr> <td>8月9日</td> <td>4.6830</td> <td>0.6005</td> </tr> <tr> <td>每日升跌幅度</td> <td>0.27%</td> <td>0.32%</td> </tr> <tr> <td>最高</td> <td>4.6876</td> <td>0.6014</td> </tr> <tr> <td>最低</td> <td>4.6552</td> <td>0.5975</td> </tr> <tr> <td>支持位*</td> <td>4.5867</td> <td>0.5899</td> </tr> <tr> <td>阻力位*</td> <td>4.7471</td> <td>0.6077</td> </tr> </tbody> </table>		兌港元	兌美元	8月9日	4.6830	0.6005	每日升跌幅度	0.27%	0.32%	最高	4.6876	0.6014	最低	4.6552	0.5975	支持位*	4.5867	0.5899	阻力位*	4.7471	0.6077			
		兌港元	兌美元																							
8月9日		4.6830	0.6005																							
每日升跌幅度		0.27%	0.32%																							
最高		4.6876	0.6014																							
最低		4.6552	0.5975																							
支持位*	4.5867	0.5899																								
阻力位*	4.7471	0.6077																								
→																										
	<table border="1"> <thead> <tr> <th>市場亮點</th> <th>趨勢線</th> <th>收盤價</th> </tr> </thead> <tbody> <tr> <td>(-) 新西蘭第1季國內生產總值按年上升0.3%，低於上季的上升-0.3%</td> <td>即期匯率</td> <td>4.6869</td> </tr> <tr> <td>(-) 新西蘭第2季消費物價指數按年上升3.3%，低於上季的上升4%</td> <td>20天移動平均線</td> <td>4.6603</td> </tr> <tr> <td>(-) 新西蘭第2季失業率報4.6%，高於上季的4.3%</td> <td>50天移動平均線</td> <td>4.7352</td> </tr> <tr> <td></td> <td>200天移動平均線</td> <td>4.7549</td> </tr> <tr> <td></td> <td>相對強弱指數 (RSI)</td> <td>63.3292</td> </tr> <tr> <td></td> <td>平滑異同移動平均線 (MACD)</td> <td>-0.0239</td> </tr> <tr> <td></td> <td>信號 (Signal)</td> <td>-0.0317</td> </tr> </tbody> </table>	市場亮點	趨勢線	收盤價	(-) 新西蘭第1季國內生產總值按年上升0.3%，低於上季的上升-0.3%	即期匯率	4.6869	(-) 新西蘭第2季消費物價指數按年上升3.3%，低於上季的上升4%	20天移動平均線	4.6603	(-) 新西蘭第2季失業率報4.6%，高於上季的4.3%	50天移動平均線	4.7352		200天移動平均線	4.7549		相對強弱指數 (RSI)	63.3292		平滑異同移動平均線 (MACD)	-0.0239		信號 (Signal)	-0.0317	
市場亮點	趨勢線	收盤價																								
(-) 新西蘭第1季國內生產總值按年上升0.3%，低於上季的上升-0.3%	即期匯率	4.6869																								
(-) 新西蘭第2季消費物價指數按年上升3.3%，低於上季的上升4%	20天移動平均線	4.6603																								
(-) 新西蘭第2季失業率報4.6%，高於上季的4.3%	50天移動平均線	4.7352																								
	200天移動平均線	4.7549																								
	相對強弱指數 (RSI)	63.3292																								
	平滑異同移動平均線 (MACD)	-0.0239																								
	信號 (Signal)	-0.0317																								

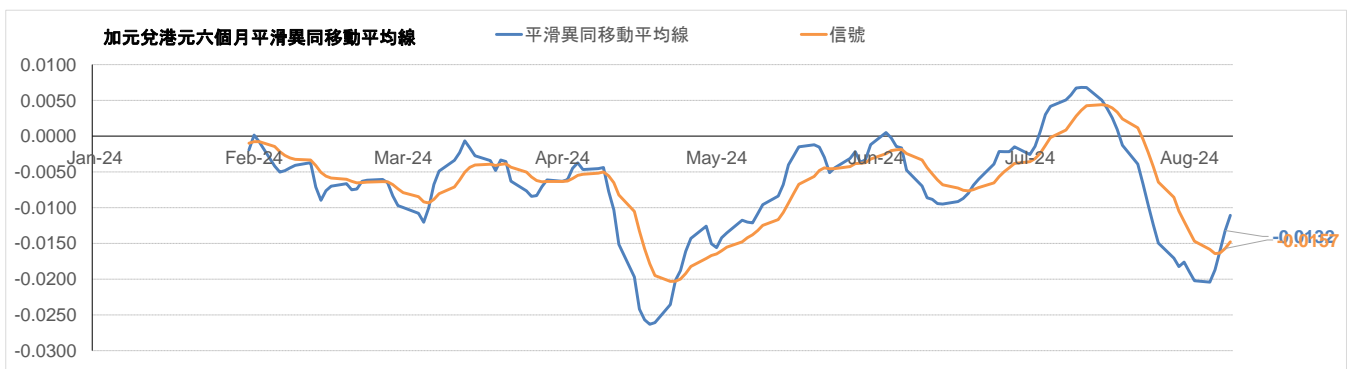
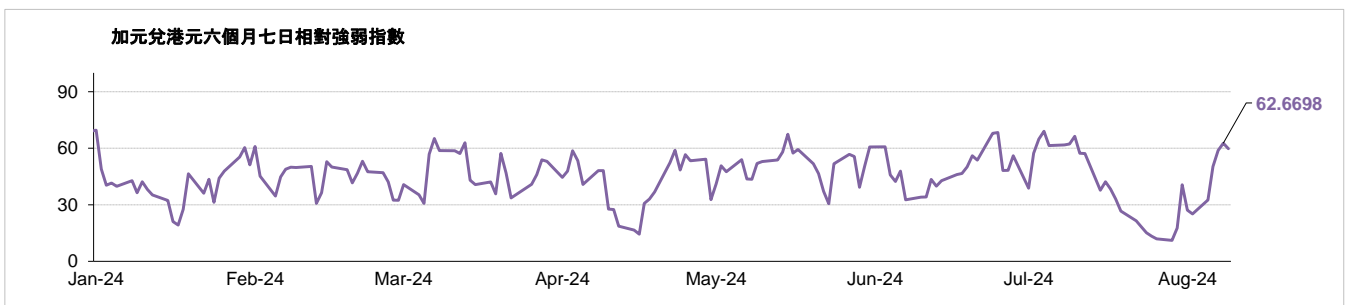
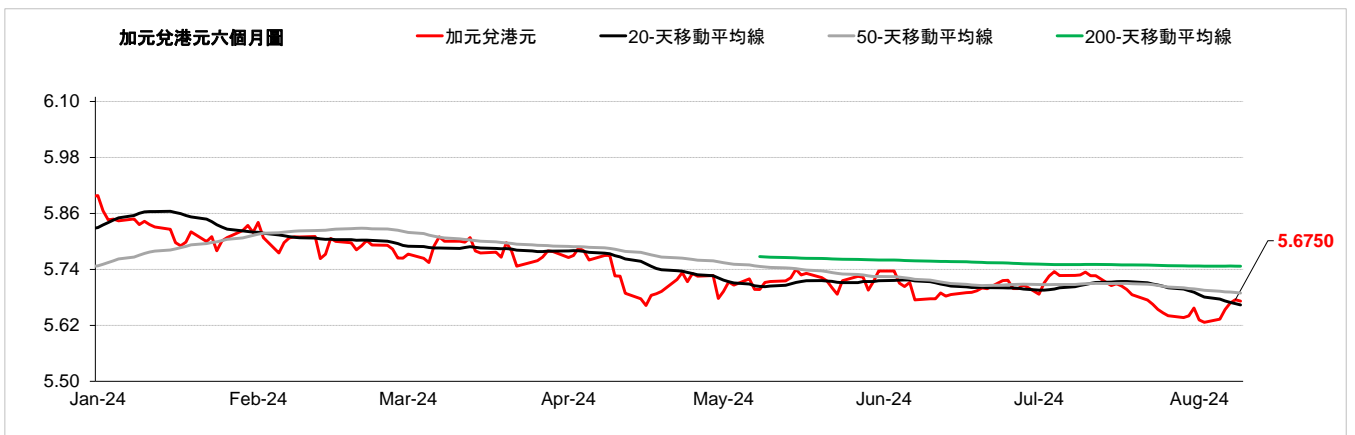


外匯速覽 - 離岸人民幣

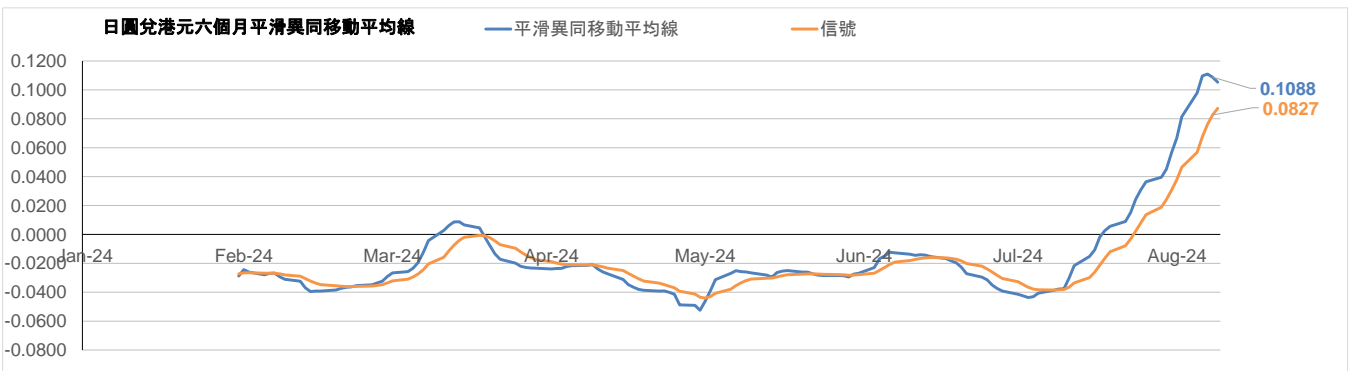
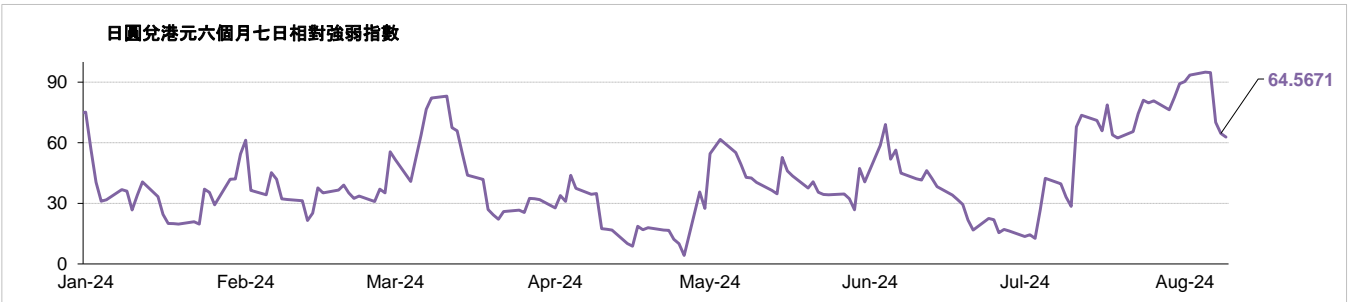
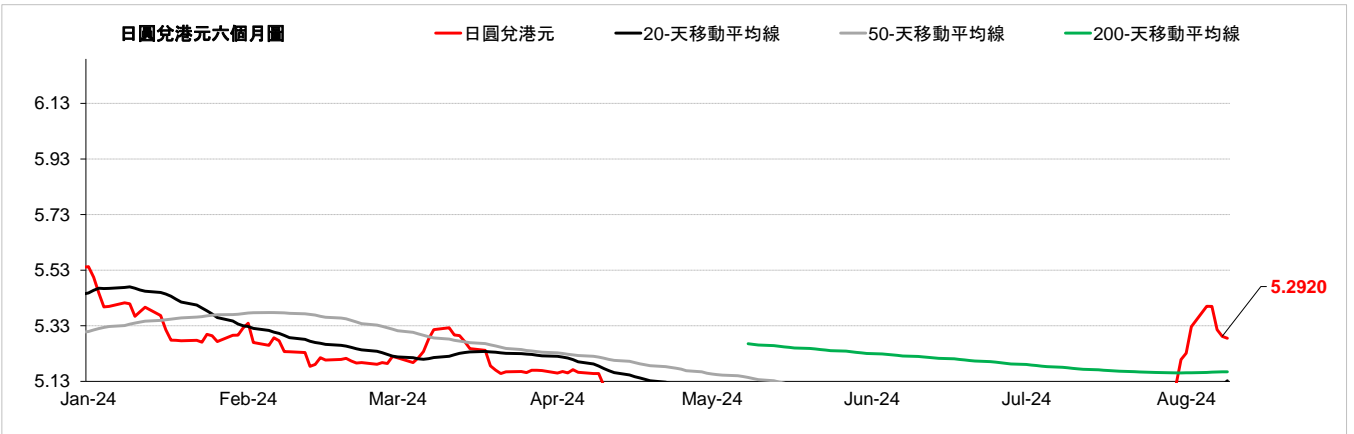
貨幣	10秒概述	技術分析		
離岸人民幣	昨天，在中國公佈7月通脹數據之前以及中國國債因國有銀行拋售而下跌之後，離岸人民幣兌美元匯率下跌。市場亦擔心人民幣在大規模市場拋售中引發新一波動盪。美元兌離岸人民幣昨日上漲0.15%，而離岸人民幣兌港元收於1.08水平。	8月9日	兌港元	7.1875
		每日升跌幅度	-0.22%	美元兌
↑		最高	1.0884	7.1850
		最低	1.0844	7.1538
		支持位*	1.0701	7.0782
		阻力位*	1.0989	7.2933
市場亮點		趨勢線	收盤價	
(-) 中國第2季國內生產總值按年上升4.7%，低於上季的上升5.3% (-) 中國6月消費物價指數按年報0.2% (-) 中國7月財新製造業採購經理指數報49.4，低於上月的49.5 (-) 中國6月工業生產按年報5.3%		即期匯率 20天移動平均線 50天移動平均線 200天移動平均線 相對強弱指數 (RSI) 平滑異同移動平均線 (MACD) 信號 (Signal)	1.0847 1.0783 1.0749 1.0818 57.6566 0.0038 0.0026	



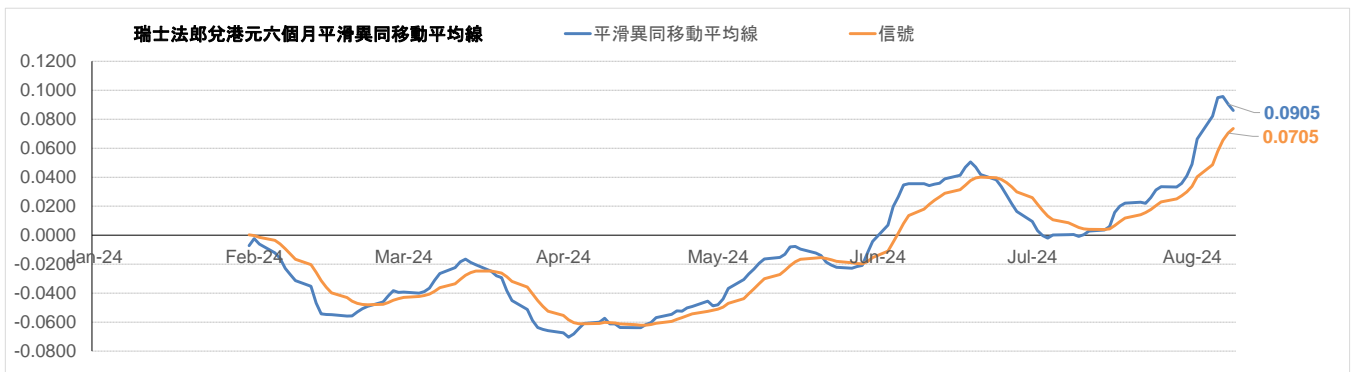
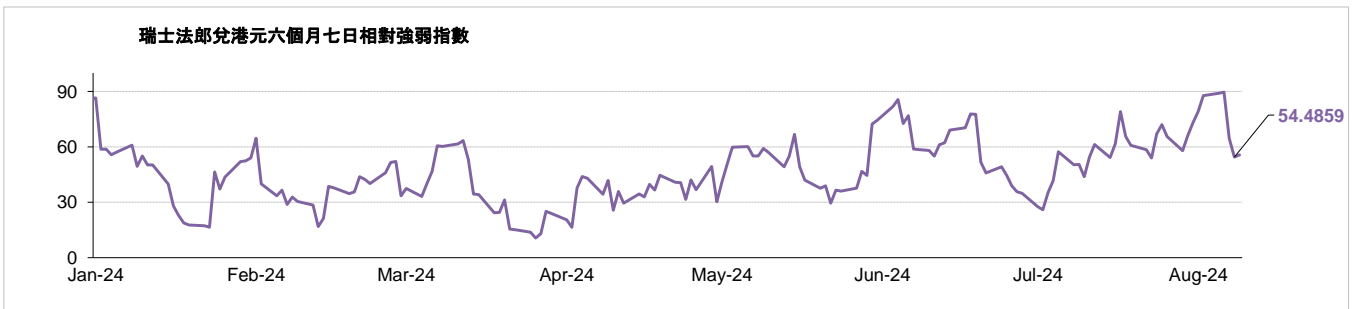
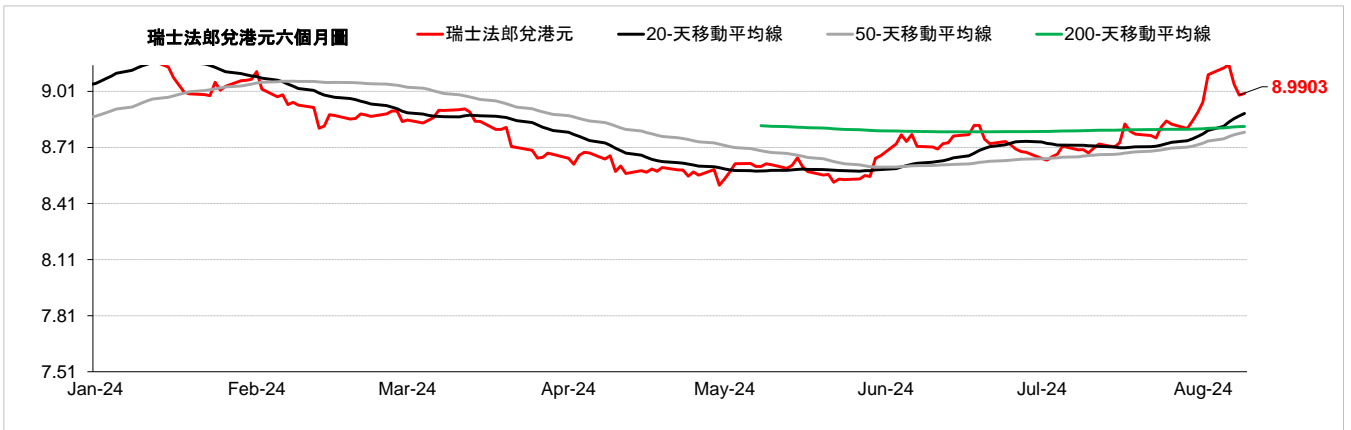
外匯速覽 - 加元																										
貨幣	10秒概述	技術分析																								
加元	加拿大央行在7月份下調基準利率。昨天，由於油價連續第三個交易日走高，加元兌美元走強。加拿大七月份就業報告將於今天稍晚發布。同時，預計加拿大央行將進一步降息。美元兌加元昨日下跌0.22%，而加元兌港元收於5.67水平。	<table border="1"> <thead> <tr> <th></th> <th>兌港元</th> <th>美元兌</th> </tr> </thead> <tbody> <tr> <td>8月9日</td> <td>5.6715</td> <td>1.3742</td> </tr> <tr> <td>每日升跌幅度</td> <td>0.13%</td> <td>-0.22%</td> </tr> <tr> <td>最高</td> <td>5.6771</td> <td>1.3765</td> </tr> <tr> <td>最低</td> <td>5.6565</td> <td>1.3724</td> </tr> <tr> <td>支持位*</td> <td>5.5994</td> <td>1.3639</td> </tr> <tr> <td>阻力位*</td> <td>5.7245</td> <td>1.3882</td> </tr> </tbody> </table>		兌港元	美元兌	8月9日	5.6715	1.3742	每日升跌幅度	0.13%	-0.22%	最高	5.6771	1.3765	最低	5.6565	1.3724	支持位*	5.5994	1.3639	阻力位*	5.7245	1.3882			
		兌港元	美元兌																							
8月9日	5.6715	1.3742																								
每日升跌幅度	0.13%	-0.22%																								
最高	5.6771	1.3765																								
最低	5.6565	1.3724																								
支持位*	5.5994	1.3639																								
阻力位*	5.7245	1.3882																								
→																										
	<table border="1"> <thead> <tr> <th>市場亮點</th> <th>趨勢線</th> <th>收盤價</th> </tr> </thead> <tbody> <tr> <td>(-) 加拿大第1季國內生產總值按年上升0.53%，低於上月的上升0.93%</td> <td>即期匯率</td> <td>5.6750</td> </tr> <tr> <td>(-) 加拿大6月消費物價指數按年報2.7%</td> <td>20天移動平均線</td> <td>5.6639</td> </tr> <tr> <td>(-) 加拿大6月失業率報6.4%</td> <td>50天移動平均線</td> <td>5.6893</td> </tr> <tr> <td>(-) 加拿大7月製造業採購經理指數報47.8，低於上月的49.3</td> <td>200天移動平均線</td> <td>5.7468</td> </tr> <tr> <td></td> <td>相對強弱指數 (RSI)</td> <td>62.6698</td> </tr> <tr> <td></td> <td>平滑異同移動平均線 (MACD)</td> <td>-0.0132</td> </tr> <tr> <td></td> <td>信號 (Signal)</td> <td>-0.0157</td> </tr> </tbody> </table>	市場亮點	趨勢線	收盤價	(-) 加拿大第1季國內生產總值按年上升0.53%，低於上月的上升0.93%	即期匯率	5.6750	(-) 加拿大6月消費物價指數按年報2.7%	20天移動平均線	5.6639	(-) 加拿大6月失業率報6.4%	50天移動平均線	5.6893	(-) 加拿大7月製造業採購經理指數報47.8，低於上月的49.3	200天移動平均線	5.7468		相對強弱指數 (RSI)	62.6698		平滑異同移動平均線 (MACD)	-0.0132		信號 (Signal)	-0.0157	
市場亮點	趨勢線	收盤價																								
(-) 加拿大第1季國內生產總值按年上升0.53%，低於上月的上升0.93%	即期匯率	5.6750																								
(-) 加拿大6月消費物價指數按年報2.7%	20天移動平均線	5.6639																								
(-) 加拿大6月失業率報6.4%	50天移動平均線	5.6893																								
(-) 加拿大7月製造業採購經理指數報47.8，低於上月的49.3	200天移動平均線	5.7468																								
	相對強弱指數 (RSI)	62.6698																								
	平滑異同移動平均線 (MACD)	-0.0132																								
	信號 (Signal)	-0.0157																								



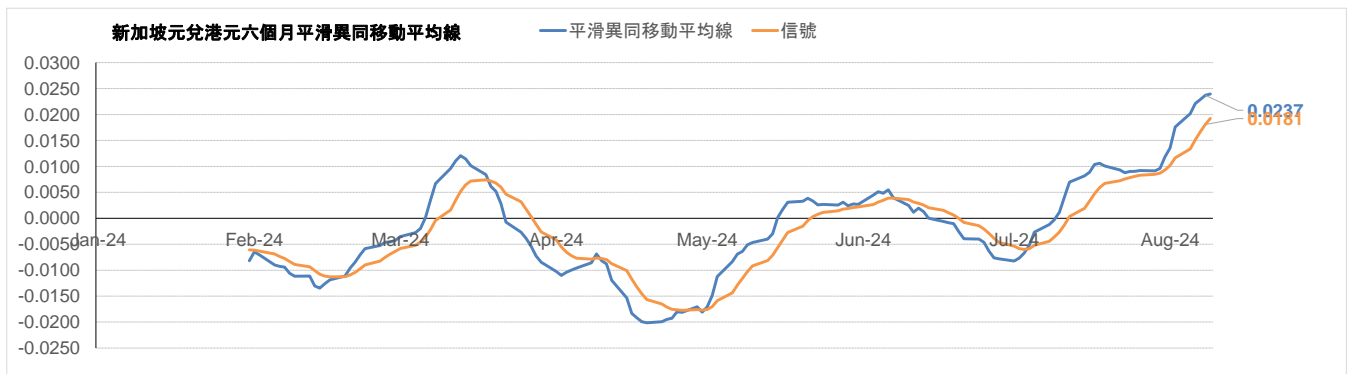
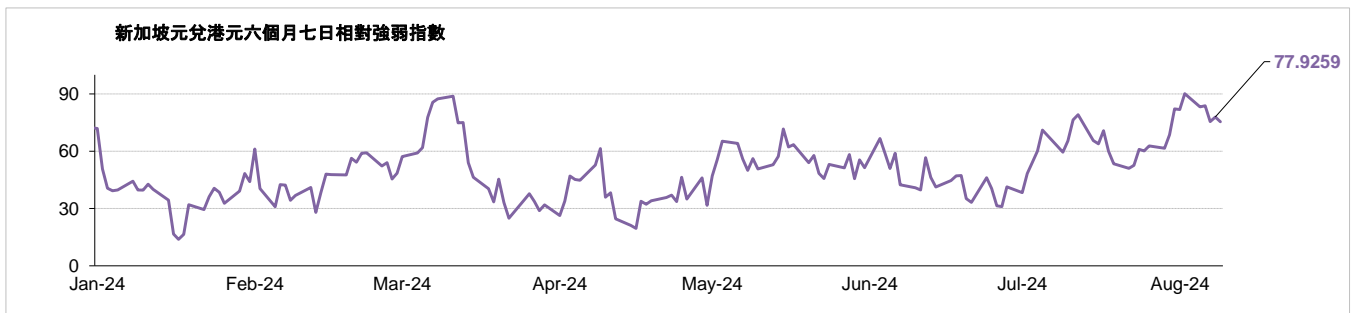
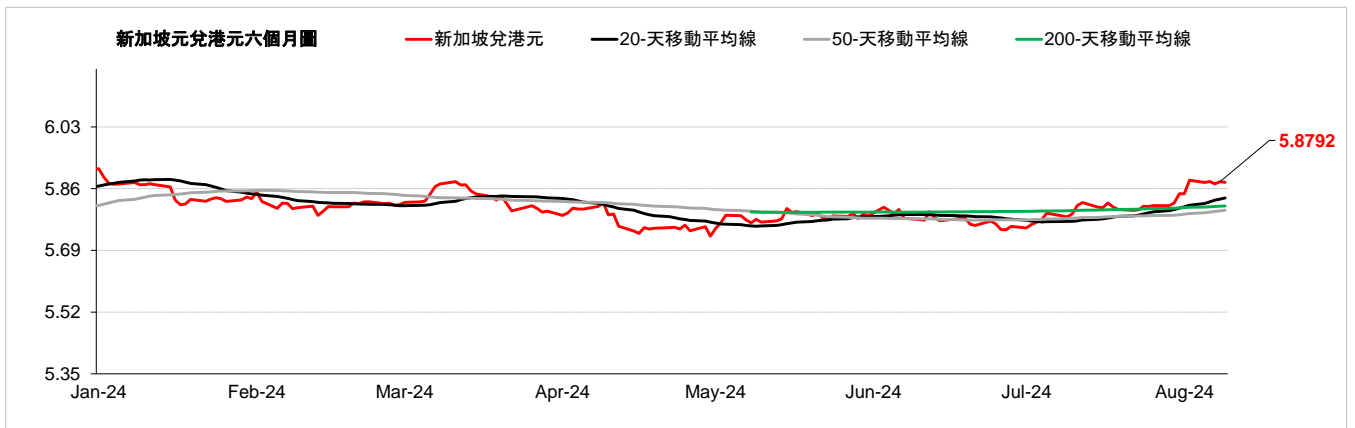
外匯速覽 - 日圓																										
貨幣	10秒概述	技術分析																								
日圓 ↗	日本央行在8月份上調基準利率。日本央行副總裁內田信一發表言論後，日圓兌美元匯率昨天大幅下跌。同時，在每週申請失業救濟人數下降幅度超過預期後，美元和美國公債殖利率上漲。美元兌日圓昨日上漲0.40%，而日圓兌港元收於5.29水平。	<table border="1"> <thead> <tr> <th></th> <th>兌港元</th> <th>美元兌</th> </tr> </thead> <tbody> <tr> <td>8月9日</td> <td>5.2900</td> <td>147.47</td> </tr> <tr> <td>每日升跌幅度</td> <td>-0.45%</td> <td>0.40%</td> </tr> <tr> <td>最高</td> <td>5.3546</td> <td>147.53</td> </tr> <tr> <td>最低</td> <td>5.2825</td> <td>145.42</td> </tr> <tr> <td>支持位*</td> <td>5.0015</td> <td>140.09</td> </tr> <tr> <td>阻力位*</td> <td>5.5351</td> <td>156.04</td> </tr> </tbody> </table>		兌港元	美元兌	8月9日	5.2900	147.47	每日升跌幅度	-0.45%	0.40%	最高	5.3546	147.53	最低	5.2825	145.42	支持位*	5.0015	140.09	阻力位*	5.5351	156.04			
			兌港元	美元兌																						
8月9日	5.2900	147.47																								
每日升跌幅度	-0.45%	0.40%																								
最高	5.3546	147.53																								
最低	5.2825	145.42																								
支持位*	5.0015	140.09																								
阻力位*	5.5351	156.04																								
<table border="1"> <thead> <tr> <th>市場亮點</th> <th>趨勢線</th> <th>收盤價</th> </tr> </thead> <tbody> <tr> <td>(-)日本第1季國內生產總值 按年報-2.9%</td> <td>即期匯率</td> <td>5.2920</td> </tr> <tr> <td>(-)日本6月全國消費者物價指數(新鮮食品外) 按年報2.6%</td> <td>20天移動平均線</td> <td>5.1322</td> </tr> <tr> <td>(-)日本7月製造業採購經理指數為 49.1</td> <td>50天移動平均線</td> <td>5.0027</td> </tr> <tr> <td>(-)日本6月工業生產指數 按月報-3.6%</td> <td>200天移動平均線</td> <td>5.1646</td> </tr> <tr> <td></td> <td>相對強弱指數 (RSI)</td> <td>64.5671</td> </tr> <tr> <td></td> <td>平滑異同移動平均線 (MACD)</td> <td>0.1088</td> </tr> <tr> <td></td> <td>信號 (Signal)</td> <td>0.0827</td> </tr> </tbody> </table>		市場亮點	趨勢線	收盤價	(-)日本第1季國內生產總值 按年報-2.9%	即期匯率	5.2920	(-)日本6月全國消費者物價指數(新鮮食品外) 按年報2.6%	20天移動平均線	5.1322	(-)日本7月製造業採購經理指數為 49.1	50天移動平均線	5.0027	(-)日本6月工業生產指數 按月報-3.6%	200天移動平均線	5.1646		相對強弱指數 (RSI)	64.5671		平滑異同移動平均線 (MACD)	0.1088		信號 (Signal)	0.0827	
市場亮點	趨勢線	收盤價																								
(-)日本第1季國內生產總值 按年報-2.9%	即期匯率	5.2920																								
(-)日本6月全國消費者物價指數(新鮮食品外) 按年報2.6%	20天移動平均線	5.1322																								
(-)日本7月製造業採購經理指數為 49.1	50天移動平均線	5.0027																								
(-)日本6月工業生產指數 按月報-3.6%	200天移動平均線	5.1646																								
	相對強弱指數 (RSI)	64.5671																								
	平滑異同移動平均線 (MACD)	0.1088																								
	信號 (Signal)	0.0827																								



外匯速覽 - 瑞士法郎																									
貨幣	10秒概述	技術分析																							
瑞士法郎 	瑞士央行在6月份下調基準利率。 瑞士法郎兌美元昨天走弱，因美國每週申請失業救濟人數降幅強於預期，有助於緩解對美國經濟衰退的擔憂，改善市場風險情緒。最近，避險資金流一直在提振瑞郎。美元兌瑞郎昨日上漲0.56%，而瑞郎兌港元收於8.99水平。	<table border="1"> <thead> <tr> <th></th> <th>兌港元</th> <th>美元兌</th> </tr> </thead> <tbody> <tr> <td>8月9日</td> <td>8.9988</td> <td>0.8660</td> </tr> <tr> <td>每日升跌幅度</td> <td>-0.65%</td> <td>0.56%</td> </tr> <tr> <td>最高</td> <td>9.1023</td> <td>0.8674</td> </tr> <tr> <td>最低</td> <td>8.9842</td> <td>0.8557</td> </tr> <tr> <td>支持位*</td> <td>8.7500</td> <td>0.8422</td> </tr> <tr> <td>阻力位*</td> <td>9.2270</td> <td>0.8915</td> </tr> </tbody> </table>		兌港元	美元兌	8月9日	8.9988	0.8660	每日升跌幅度	-0.65%	0.56%	最高	9.1023	0.8674	最低	8.9842	0.8557	支持位*	8.7500	0.8422	阻力位*	9.2270	0.8915		
			兌港元	美元兌																					
8月9日	8.9988	0.8660																							
每日升跌幅度	-0.65%	0.56%																							
最高	9.1023	0.8674																							
最低	8.9842	0.8557																							
支持位*	8.7500	0.8422																							
阻力位*	9.2270	0.8915																							
<table border="1"> <thead> <tr> <th>市場亮點</th> <th>趨勢線</th> <th>收盤價</th> </tr> </thead> <tbody> <tr> <td>(-) 瑞士第1季國內生產總值按年上升0.6%，與上季相同</td> <td>即期匯率</td> <td>8.9903</td> </tr> <tr> <td>(-) 瑞士7月消費物價指數按年上升1.3%，與上月相同</td> <td>20天移動平均線</td> <td>8.8919</td> </tr> <tr> <td>(-) 瑞士7月失業率報2.5%，高於上月的2.4%</td> <td>50天移動平均線</td> <td>8.7909</td> </tr> <tr> <td></td> <td>200天移動平均線</td> <td>8.8227</td> </tr> <tr> <td></td> <td>相對強弱指數 (RSI)</td> <td>54.4859</td> </tr> <tr> <td></td> <td>平滑異同移動平均線 (MACD)</td> <td>0.0905</td> </tr> <tr> <td></td> <td>信號 (Signal)</td> <td>0.0705</td> </tr> </tbody> </table>	市場亮點	趨勢線	收盤價	(-) 瑞士第1季國內生產總值按年上升0.6%，與上季相同	即期匯率	8.9903	(-) 瑞士7月消費物價指數按年上升1.3%，與上月相同	20天移動平均線	8.8919	(-) 瑞士7月失業率報2.5%，高於上月的2.4%	50天移動平均線	8.7909		200天移動平均線	8.8227		相對強弱指數 (RSI)	54.4859		平滑異同移動平均線 (MACD)	0.0905		信號 (Signal)	0.0705	
市場亮點	趨勢線	收盤價																							
(-) 瑞士第1季國內生產總值按年上升0.6%，與上季相同	即期匯率	8.9903																							
(-) 瑞士7月消費物價指數按年上升1.3%，與上月相同	20天移動平均線	8.8919																							
(-) 瑞士7月失業率報2.5%，高於上月的2.4%	50天移動平均線	8.7909																							
	200天移動平均線	8.8227																							
	相對強弱指數 (RSI)	54.4859																							
	平滑異同移動平均線 (MACD)	0.0905																							
	信號 (Signal)	0.0705																							



外匯速覽 - 新加坡元																									
貨幣	10秒概述	技術分析																							
新加坡元 ↑	昨天國慶前夕，新加坡元兌美元走強。總理黃循財在首次國慶演講中表示，政府將加倍努力維持生活成本穩定並強化社會支持體系。美元兌新加坡元昨日下跌0.18%，而新加坡元兌港元收於5.87水平。	<table border="1"> <thead> <tr> <th></th> <th>兌港元</th> <th>美元兌</th> </tr> </thead> <tbody> <tr> <td>8月9日</td> <td>5.8772</td> <td>1.3261</td> </tr> <tr> <td>每日升跌幅度</td> <td>0.10%</td> <td>-0.18%</td> </tr> <tr> <td>最高</td> <td>5.8858</td> <td>1.3280</td> </tr> <tr> <td>最低</td> <td>5.8660</td> <td>1.3230</td> </tr> <tr> <td>支持位*</td> <td>5.8160</td> <td>1.3135</td> </tr> <tr> <td>阻力位*</td> <td>5.9216</td> <td>1.3418</td> </tr> </tbody> </table>		兌港元	美元兌	8月9日	5.8772	1.3261	每日升跌幅度	0.10%	-0.18%	最高	5.8858	1.3280	最低	5.8660	1.3230	支持位*	5.8160	1.3135	阻力位*	5.9216	1.3418		
			兌港元	美元兌																					
8月9日	5.8772	1.3261																							
每日升跌幅度	0.10%	-0.18%																							
最高	5.8858	1.3280																							
最低	5.8660	1.3230																							
支持位*	5.8160	1.3135																							
阻力位*	5.9216	1.3418																							
	<table border="1"> <thead> <tr> <th>市場亮點</th> <th>趨勢線</th> <th>收盤價</th> </tr> </thead> <tbody> <tr> <td>(-)新加坡6月消費物價指數 按年報2.4%</td> <td>即期匯率</td> <td>5.8792</td> </tr> <tr> <td>(-)新加坡第一季失業率報2.1%，與上季相同</td> <td>20天移動平均線</td> <td>5.8342</td> </tr> <tr> <td>(-)新加坡6月非石油本土出口數字 按年報-8.7%</td> <td>50天移動平均線</td> <td>5.8008</td> </tr> <tr> <td></td> <td>200天移動平均線</td> <td>5.8122</td> </tr> <tr> <td></td> <td>相對強弱指數 (RSI)</td> <td>77.9259</td> </tr> <tr> <td></td> <td>平滑異同移動平均線 (MACD)</td> <td>0.0237</td> </tr> <tr> <td></td> <td>信號 (Signal)</td> <td>0.0181</td> </tr> </tbody> </table>	市場亮點	趨勢線	收盤價	(-)新加坡6月消費物價指數 按年報2.4%	即期匯率	5.8792	(-)新加坡第一季失業率報2.1%，與上季相同	20天移動平均線	5.8342	(-)新加坡6月非石油本土出口數字 按年報-8.7%	50天移動平均線	5.8008		200天移動平均線	5.8122		相對強弱指數 (RSI)	77.9259		平滑異同移動平均線 (MACD)	0.0237		信號 (Signal)	0.0181
市場亮點	趨勢線	收盤價																							
(-)新加坡6月消費物價指數 按年報2.4%	即期匯率	5.8792																							
(-)新加坡第一季失業率報2.1%，與上季相同	20天移動平均線	5.8342																							
(-)新加坡6月非石油本土出口數字 按年報-8.7%	50天移動平均線	5.8008																							
	200天移動平均線	5.8122																							
	相對強弱指數 (RSI)	77.9259																							
	平滑異同移動平均線 (MACD)	0.0237																							
	信號 (Signal)	0.0181																							



請注意, 所有圖表的主要來源是路孚特 (Refinitiv) 2024年8月9日 上午9:30以前

術語:

支持位: 是一貨幣價格水平, 當價格下跌至這水平時找到支持, 即通常被市場參與者視為具有投資價值, 開始重新推動價格上升的價格水平。

阻力位: 是一貨幣價格水平, 當價格上升至這水平時遇到阻力, 即市場參與者傾向於認為這是最高價格水平, 這個價格水平會阻止價格繼續上升。

在「每日外匯快訊」報告中, 我們使用「支點pivot points」來確定支持位及阻力位, 該數值將會考慮到過去15天的高位、低位及收市價。

*請注意, 支持位及阻力位僅供參考之用。客戶不應依賴這些信息買入或賣出貨幣。

相對強弱指數 (RSI) 是一種技術動能指標, 對近期漲勢及跌勢的幅度作出比較, 嘗試確定一項資產的超買及超賣情況。數值為 0 - 100, 通常讀數 >70 代表超買, 而 <30 則代表超賣。

移動平均線: 是技術分析中常用的一種指標, 顯示貨幣價格在一組時期的平均值。移動平均線通常用來衡量勢頭, 並確定可能的支持和阻力區域。移動平均線是用來強調趨勢的方向, 以及消除可以混淆解釋的價格和成交量的波動, 或“雜訊”。

平滑異同移動平均線 (MACD): 是一種震盪指標, 可判斷市場動能、跟蹤或指示趨勢。MACD 分析通常使用平滑移動平均線 (EMA)。MACD 由兩條線 (MACD 線及信號線) 組成。MACD 線衡量短期移動平均線和長期移動平均線的差值。信號線是 MACD 線的移動平均線。

以上資料只是一種參考, 並不代表滙豐對客戶作買賣之建議, 客戶不應依賴本文件內所載的觀點或資料作出投資決定, 滙豐對任何依賴本文而引致的損失概不負責。客戶的買賣決定須根據自己的判斷而作出。此外, 過去表現並不指示將來表現。

致客戶的重要資訊：

警告：本文件的內容未經任何香港或任何其他司法管轄區的監管機構審閱。建議您就相關投資及本文件內容審慎行事。如您對本文件的內容有任何疑問，應向獨立人士尋求專業意見。

本文件由香港上海滙豐銀行有限公司（「本行」）在香港經營受管制業務期間發佈，可在其他可合法分發本文件的司法管轄區進行分發，並僅供收件人使用。本文件內容不得複製或進一步分發予任何人士或實體作任何用途，不論是全部或部分內容。本文件不得分發予美國、加拿大或澳洲，或任何其他分發本文件屬非法行為的司法管轄區。所有未經授權複製或使用本文件的行為均屬使用者的責任，並可能引致法律訴訟。

本文件沒有合約價值，並不是且不應被詮釋為進行任何投資買賣，或認購或參與任何服務的要約或要約招攬或建議。本行並沒有建議或招攬任何基於本文件的行動。

本文有部分資料會源自第三者提供的信息，此情形下資料來源會在相關處作出披露。有關資料來自本行相信為可靠的資料來源，但並無進行獨立核證。我們沒有義務向您發佈任何進一步的刊物或更新本文件的內容，該等內容或隨時變更，並不另行通知。該等內容僅表示作為一般資訊用途的一般市場資訊及／或評論，並不構成買賣投資項目的投資建議或推薦或回報保證。本行沒有參與有關資訊及意見的準備工作。本行對本文件內的資訊及／或意見之準確性及／或完整性不作任何擔保、申述或保證，亦不承擔任何責任，包括任何從相信為可靠但未有獨立進行驗證的來源取得之第三方資訊。任何情況下，本行或滙豐集團均不對任何與您使用本文件或依賴或使用或無法使用本文件內資訊相關的任何損害、損失或法律責任承擔任何責任，包括但不限於直接或間接、特殊、附帶、相應而生的損害、損失或法律責任。

貨幣兌換風險—外幣和人民幣存款的價值需承受因匯率波動而產生的風險。倘若你選擇將外幣和人民幣存款兌換為其他貨幣時的匯率較當初兌換外幣和人民幣時的匯率為差，則可能會因而蒙受本金損失。

本文件內含的資訊未有按您的個人情況審閱。請注意，此資訊並非用作協助作出法律、財政或其他諮詢問題的決定，亦不應作為任何投資或其他決定的依據。您應根據您的投資經驗、目標、財政資源及有關情況，仔細考慮所有投資觀點及投資產品是否合適。您可自行作出投資決定，但除非向您出售產品的中介人根據您的財政情況、投資經驗及投資目標，向您說明該產品適合您，否則不應投資於任何產品。您應細閱相關產品銷售文件了解詳情。

本文件內部分陳述可視為前瞻性陳述，提供目前對未來事件的預期或預測。有關前瞻性陳述並非未來表現或事件的擔保，並涉及風險及不穩定因素。該等陳述不代表任何一項投資，僅用作說明用途。客戶須注意，不能保證本文件內描述的經濟狀況會在未來維持不變。實際結果可能因多種因素而與有關前瞻性陳述所描述的情況有重大差異。我們不保證該等前瞻性陳述內的期望將獲證實或能夠實現，警告您不要過份依賴有關陳述。我們沒有義務更新本文件內的前瞻性陳述，不論是基於新資訊、未來事件或其他原因，亦沒有義務更新實際結果與前瞻性陳述預期不同的原因。

投資涉及風險，必須注意投資的資本價值，且所得收益可升可跌，甚至變得毫無價值，投資者可能無法取回最初投資的金額。本文件內列出的過往表現並非未來表現的可靠指標，不應依賴任何此內的預測、預期及模擬作為未來結果的指標。有關過往表現的資料可能過時。有關最新資訊請聯絡您的客戶經理。

任何市場的投資均可能出現極大波動，並受多種因直接及間接因素造成不同幅度的突發波動影響。這些特徵可導致涉及有關市場的人士蒙受巨大損失。若提早撤回或終止投資，或無法取回投資全額。

版權所有©香港上海滙豐銀行有限公司2024。保留一切權利。未經香港上海滙豐銀行有限公司事先書面許可，不得以任何形式或任何方式（無論是電子、機械、影印、攝錄或其他方式）複製或傳送本刊物任何部分或將其任何部分儲存於檢索系統內。

由香港上海滙豐銀行有限公司刊發

Issued by The Hongkong and Shanghai Banking Corporation Limited