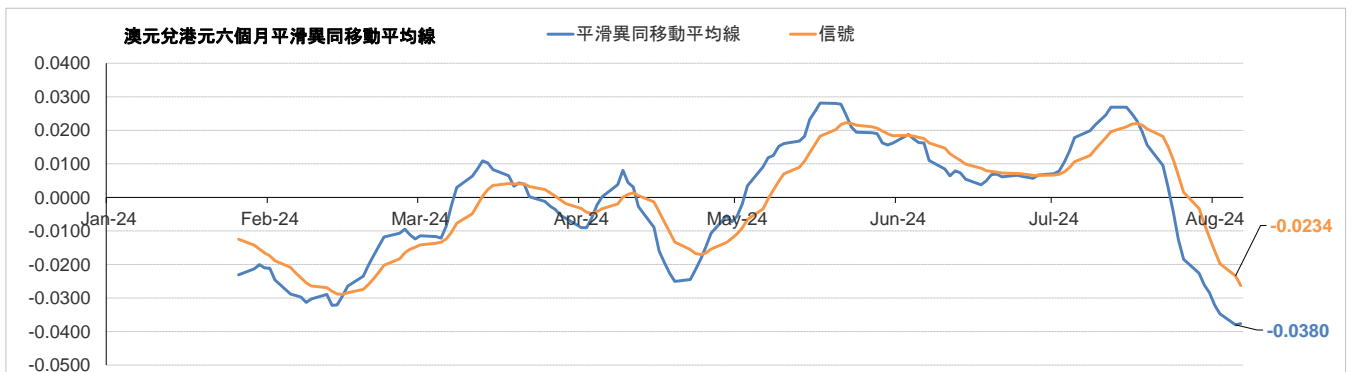
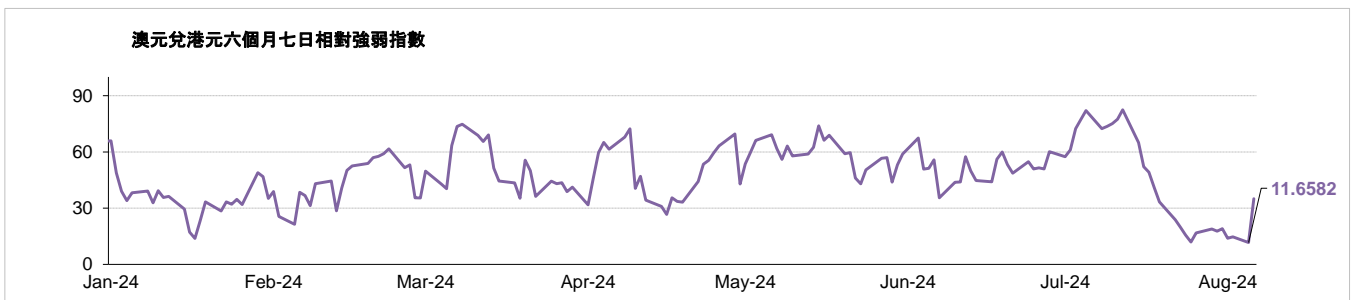
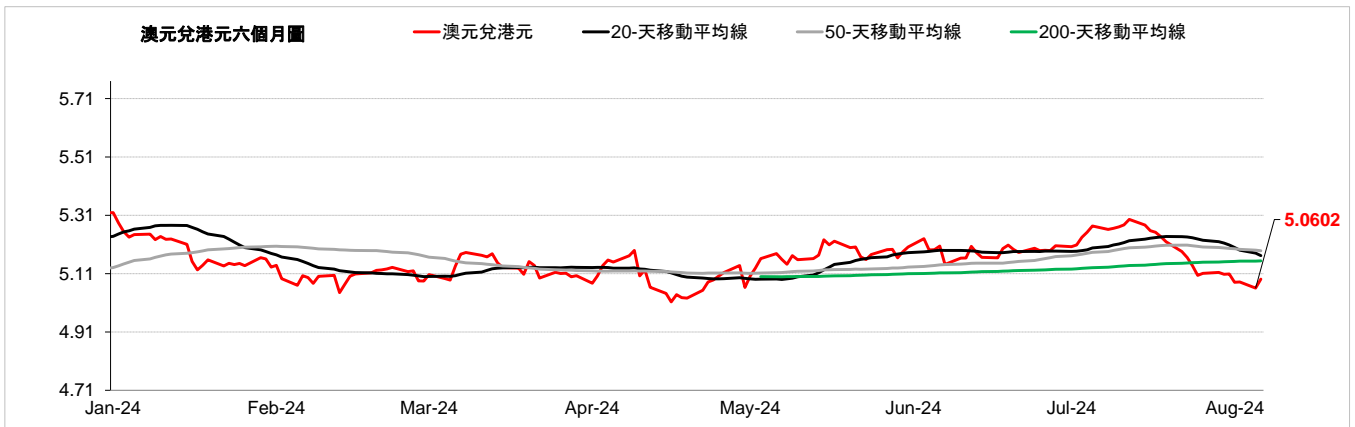


貨幣	現時動態*(兌美元)	支持位 / 阻力位		市場觀點
澳元	↓	兌美元	0.6309 / 0.6717	澳元兌美元昨日收低，在歐洲時段跌至2023年11月以來的最低水平，原因是避險資金主導市場，而投資者則等待澳洲央行決定進一步方向。澳元兌美元昨日下跌0.22%，而澳元兌港元收於5.05水平。
		兌港元	4.9046 / 5.2443	
歐元	↑	兌美元	1.0815 / 1.1048	由於擔心經濟放緩，美元兌一籃子貨幣走軟，歐元兌美元昨日收高。美國服務業採購經理人指數報告發布後，美元小幅回升，緩解了經濟衰退的擔憂。歐元兌美元昨日上漲0.40%，而歐元兌港元收於8.52水平。
		兌港元	8.4465 / 8.5878	
英鎊	→	兌美元	1.2637 / 1.2977	在全球市場大幅下跌後，英鎊兌美元昨日收低。此外，隨著中東風險加深，避險情緒加劇，儘管美元暴跌，英鎊仍大幅下跌。英鎊兌美元昨日下跌0.20%，而英鎊兌港元收於9.94水平。
		兌港元	9.8246 / 10.1308	
紐元	↓	兌美元	0.5827 / 0.6075	儘管由於對美國經濟放緩的擔憂日益加劇並引發大規模避險情緒，美元走軟，但紐元兌美元昨日仍下跌。市場等待明天的就業數據，這些數據可能顯示失業率大幅上升。紐元兌美元昨日下跌0.29%，而紐元兌港元收於4.62水平。
		兌港元	4.5278 / 4.7409	
離岸人民幣	↑	兌美元	7.0473 / 7.2624	昨天，離岸人民幣兌美元匯率上漲，在日圓走強和投資者急於平倉新興市場利差交易的推動下，在岸人民幣升至七個月高位。美元兌離岸人民幣昨日下跌0.36%，而離岸人民幣兌港元收於1.09水平。
		兌港元	1.0741 / 1.1029	
加元	↓	兌美元	1.3669 / 1.3961	由於擔心美國經濟衰退迫在眉睫，美元兌一籃子貨幣走軟，加元兌美元昨天走強。由於石油供應擔憂，油價上漲超過1美元，提振了加元。美元兌加元昨日下跌0.35%，而加元兌港元收於5.63水平。
		兌港元	5.5656 / 5.7086	
日圓	↑	兌美元	137.68 / 154.63	日圓兌美元昨日持續走強，升至七個月高位，因一系列經濟數據引發美國經濟放緩和美國聯儲局大幅降息的前景，美元普遍走軟。美元兌日圓昨日下跌1.62%，而日圓兌港元收於5.40水平。
		兌港元	5.0514 / 5.6185	
瑞士法郎	↑	兌美元	0.8320 / 0.8835	瑞郎兌美元昨日依然走強，因美元全面回落而交投於七個月高位附近。瑞士法郎兌歐元匯率亦升至近十年來的最高水平，漲幅約3.5%。美元兌瑞郎昨日下跌0.61%，而瑞郎兌港元收於9.13水平。
		兌港元	8.8315 / 9.3309	
新加坡元	↑	兌美元	1.3133 / 1.3416	由於對經濟放緩的擔憂日益加劇，美元兌主要貨幣走弱，新加坡元兌美元昨日收高，但美國公債殖利率曲線兩年來首次轉正。美元兌新加坡元昨日下跌0.12%，而新加坡元兌港元收於5.87水平。
		兌港元	5.8146 / 5.9202	

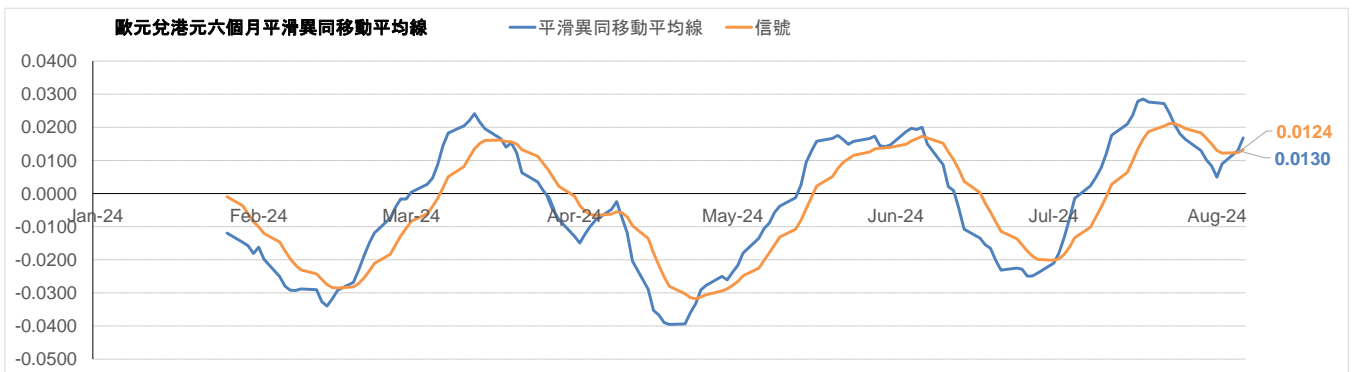
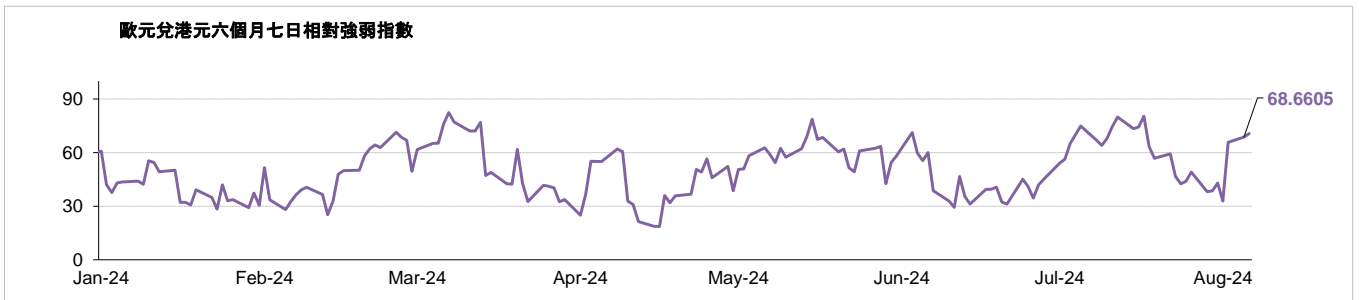
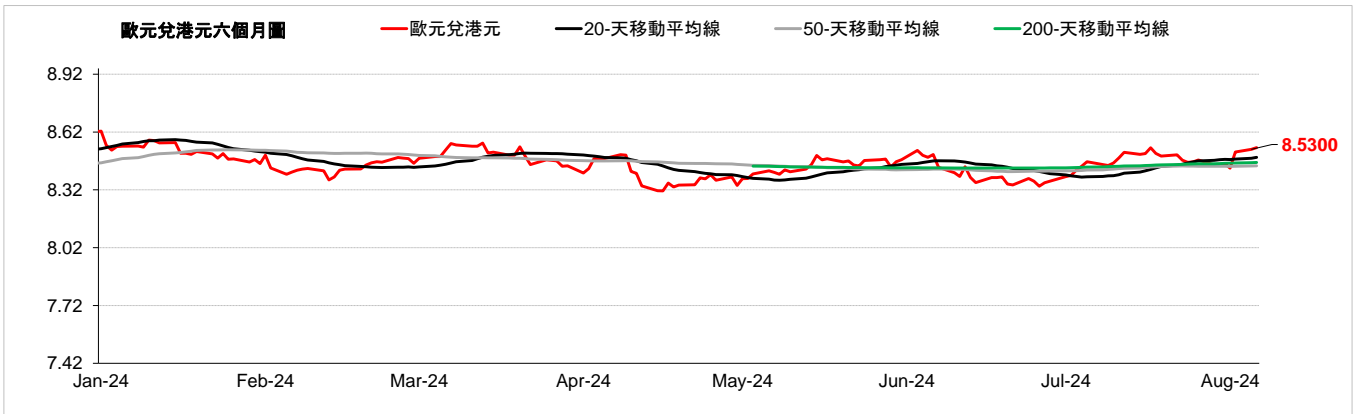
*現時的趨勢觀察只是根據歷史趨勢的技術分析，並不反映任何前瞻性的看法。現時的趨勢訊號是根據20天移動平均線及50天移動平均線產生。

↑	升勢，表示該貨幣兌美元的匯率走高
→	整固，表示該貨幣兌美元的匯率移動保持橫向
↓	跌勢，表示該貨幣兌美元的匯率走低

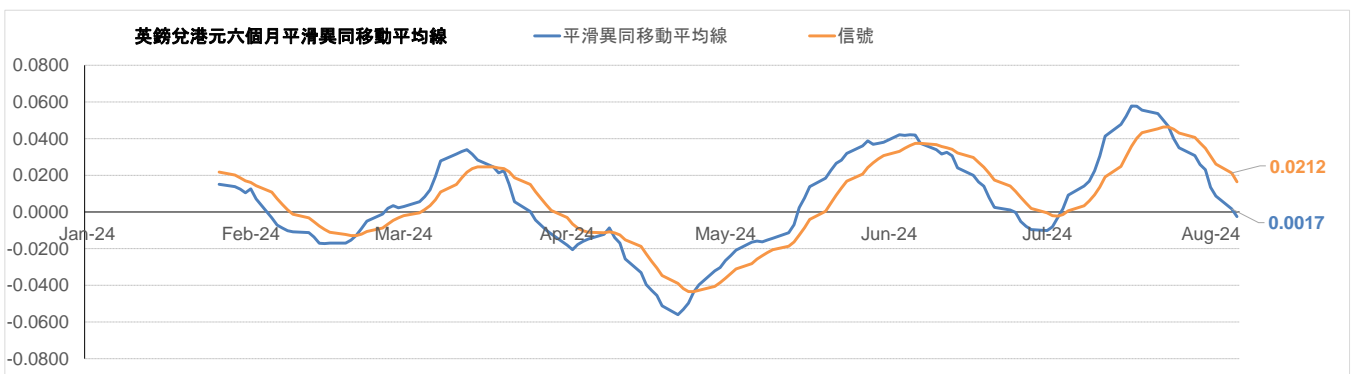
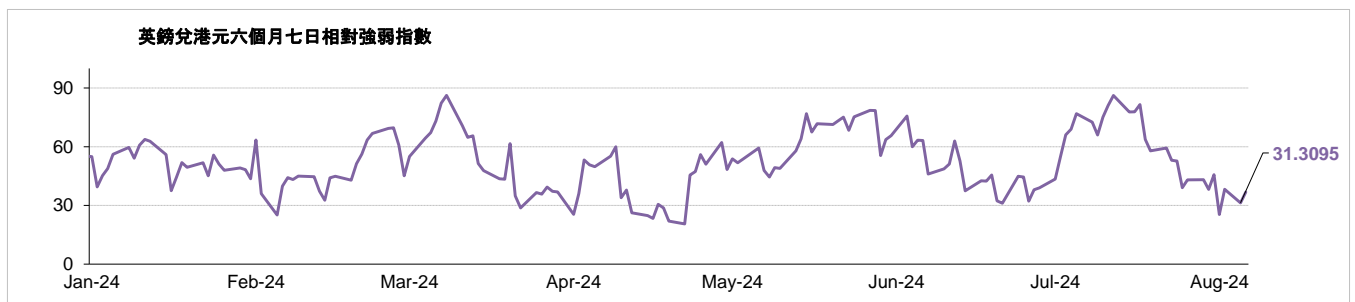
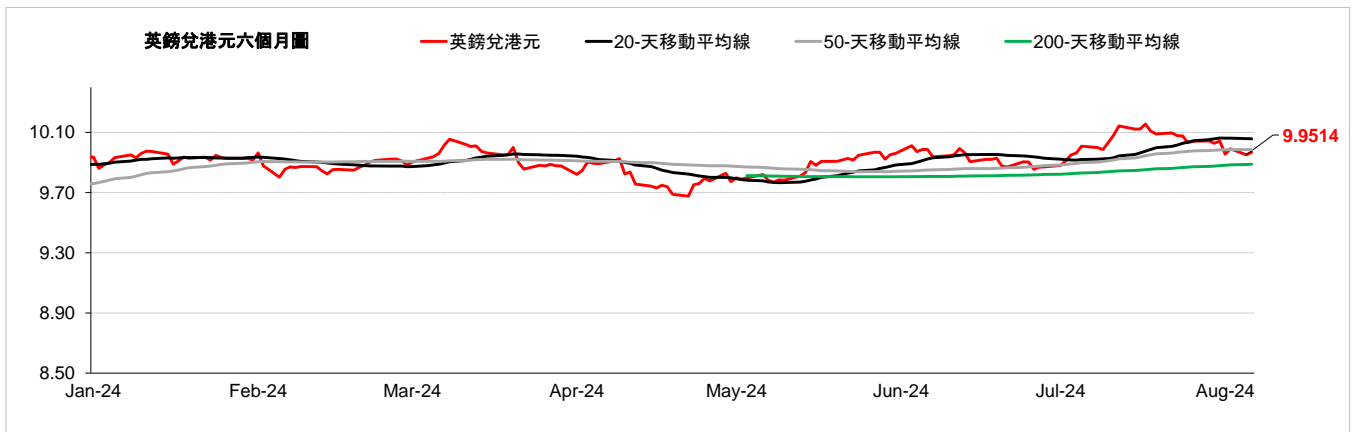
外匯速覽 - 澳元																									
貨幣	10秒概述	技術分析																							
澳元 	澳洲央行在6月份維持基準利率不變。澳元兌美元昨日收低，在歐洲時段跌至2023年11月以來的最低水平，原因是避險資金主導市場，而投資者則等待澳洲央行決定進一步方向。澳元兌美元昨日下跌0.22%，而澳元兌港元收於5.05水平。	<table border="1"> <thead> <tr> <th></th> <th>兌港元</th> <th>兌美元</th> </tr> </thead> <tbody> <tr> <td>8月6日</td> <td>5.0920</td> <td>0.6533</td> </tr> <tr> <td>每日升跌幅度</td> <td>-0.41%</td> <td>-0.22%</td> </tr> <tr> <td>最高</td> <td>5.0896</td> <td>0.6520</td> </tr> <tr> <td>最低</td> <td>4.9332</td> <td>0.6346</td> </tr> <tr> <td>支持位*</td> <td>4.9046</td> <td>0.6309</td> </tr> <tr> <td>阻力位*</td> <td>5.2443</td> <td>0.6717</td> </tr> </tbody> </table>		兌港元	兌美元	8月6日	5.0920	0.6533	每日升跌幅度	-0.41%	-0.22%	最高	5.0896	0.6520	最低	4.9332	0.6346	支持位*	4.9046	0.6309	阻力位*	5.2443	0.6717		
			兌港元	兌美元																					
8月6日	5.0920	0.6533																							
每日升跌幅度	-0.41%	-0.22%																							
最高	5.0896	0.6520																							
最低	4.9332	0.6346																							
支持位*	4.9046	0.6309																							
阻力位*	5.2443	0.6717																							
<table border="1"> <thead> <tr> <th>市場亮點</th> <th>趨勢線</th> <th>收盤價</th> </tr> </thead> <tbody> <tr> <td>(-) 澳洲第1季國內生產總值按年上升1.1%，低於上季的上升1.5%</td> <td>即期匯率</td> <td>5.0602</td> </tr> <tr> <td>(-) 澳洲6月失業率報 4.1%</td> <td>20天移動平均線</td> <td>5.1715</td> </tr> <tr> <td>(-) 澳洲第2季消費物價指數按年上升1%，與上季相同</td> <td>50天移動平均線</td> <td>5.1885</td> </tr> <tr> <td></td> <td>200天移動平均線</td> <td>5.1537</td> </tr> <tr> <td></td> <td>相對強弱指數 (RSI)</td> <td>11.6582</td> </tr> <tr> <td></td> <td>平滑異同移動平均線 (MACD)</td> <td>-0.0380</td> </tr> <tr> <td></td> <td>信號 (Signal)</td> <td>-0.0234</td> </tr> </tbody> </table>	市場亮點	趨勢線	收盤價	(-) 澳洲第1季國內生產總值按年上升1.1%，低於上季的上升1.5%	即期匯率	5.0602	(-) 澳洲6月失業率報 4.1%	20天移動平均線	5.1715	(-) 澳洲第2季消費物價指數按年上升1%，與上季相同	50天移動平均線	5.1885		200天移動平均線	5.1537		相對強弱指數 (RSI)	11.6582		平滑異同移動平均線 (MACD)	-0.0380		信號 (Signal)	-0.0234	
市場亮點	趨勢線	收盤價																							
(-) 澳洲第1季國內生產總值按年上升1.1%，低於上季的上升1.5%	即期匯率	5.0602																							
(-) 澳洲6月失業率報 4.1%	20天移動平均線	5.1715																							
(-) 澳洲第2季消費物價指數按年上升1%，與上季相同	50天移動平均線	5.1885																							
	200天移動平均線	5.1537																							
	相對強弱指數 (RSI)	11.6582																							
	平滑異同移動平均線 (MACD)	-0.0380																							
	信號 (Signal)	-0.0234																							



外匯速覽 - 歐元																									
貨幣	10秒概述	技術分析																							
歐元 	歐洲央行在7月份維持基準利率不變。由於擔心經濟放緩，美元兌一籃子貨幣走軟，歐元兌美元昨日收高。美國服務業採購經理人指數報告發布後，美元小幅回升，緩解了經濟衰退的擔憂。歐元兌美元昨日上漲0.40%，而歐元兌港元收於8.52水平。	<table border="1"> <thead> <tr> <th></th> <th>兌港元</th> <th>兌美元</th> </tr> </thead> <tbody> <tr> <td>8月6日</td> <td>8.5420</td> <td>1.0961</td> </tr> <tr> <td>每日升跌幅度:</td> <td>0.16%</td> <td>0.40%</td> </tr> <tr> <td>最高</td> <td>8.5621</td> <td>1.1008</td> </tr> <tr> <td>最低</td> <td>8.4656</td> <td>1.0891</td> </tr> <tr> <td>支持位*</td> <td>8.4465</td> <td>1.0815</td> </tr> <tr> <td>阻力位*</td> <td>8.5878</td> <td>1.1048</td> </tr> </tbody> </table>		兌港元	兌美元	8月6日	8.5420	1.0961	每日升跌幅度:	0.16%	0.40%	最高	8.5621	1.1008	最低	8.4656	1.0891	支持位*	8.4465	1.0815	阻力位*	8.5878	1.1048		
			兌港元	兌美元																					
8月6日	8.5420	1.0961																							
每日升跌幅度:	0.16%	0.40%																							
最高	8.5621	1.1008																							
最低	8.4656	1.0891																							
支持位*	8.4465	1.0815																							
阻力位*	8.5878	1.1048																							
<table border="1"> <thead> <tr> <th>市場亮點</th> <th>趨勢線</th> <th>收盤價</th> </tr> </thead> <tbody> <tr> <td>(-) 歐元區7月消費物價指數 按年報2.6%</td> <td>即期匯率</td> <td>8.5300</td> </tr> <tr> <td>(-) 德國7月製造業採購經理指數報 43.2</td> <td>20 天移動平均線</td> <td>8.4884</td> </tr> <tr> <td>(-) 德國7月商業景氣指數報 87</td> <td>50 天移動平均線</td> <td>8.4449</td> </tr> <tr> <td></td> <td>200 天移動平均線</td> <td>8.4621</td> </tr> <tr> <td></td> <td>相對強弱指數 (RSI)</td> <td>68.6605</td> </tr> <tr> <td></td> <td>平滑異同移動平均線 (MACD)</td> <td>0.0130</td> </tr> <tr> <td></td> <td>信號 (Signal)</td> <td>0.0124</td> </tr> </tbody> </table>	市場亮點	趨勢線	收盤價	(-) 歐元區7月消費物價指數 按年報2.6%	即期匯率	8.5300	(-) 德國7月製造業採購經理指數報 43.2	20 天移動平均線	8.4884	(-) 德國7月商業景氣指數報 87	50 天移動平均線	8.4449		200 天移動平均線	8.4621		相對強弱指數 (RSI)	68.6605		平滑異同移動平均線 (MACD)	0.0130		信號 (Signal)	0.0124	
市場亮點	趨勢線	收盤價																							
(-) 歐元區7月消費物價指數 按年報2.6%	即期匯率	8.5300																							
(-) 德國7月製造業採購經理指數報 43.2	20 天移動平均線	8.4884																							
(-) 德國7月商業景氣指數報 87	50 天移動平均線	8.4449																							
	200 天移動平均線	8.4621																							
	相對強弱指數 (RSI)	68.6605																							
	平滑異同移動平均線 (MACD)	0.0130																							
	信號 (Signal)	0.0124																							

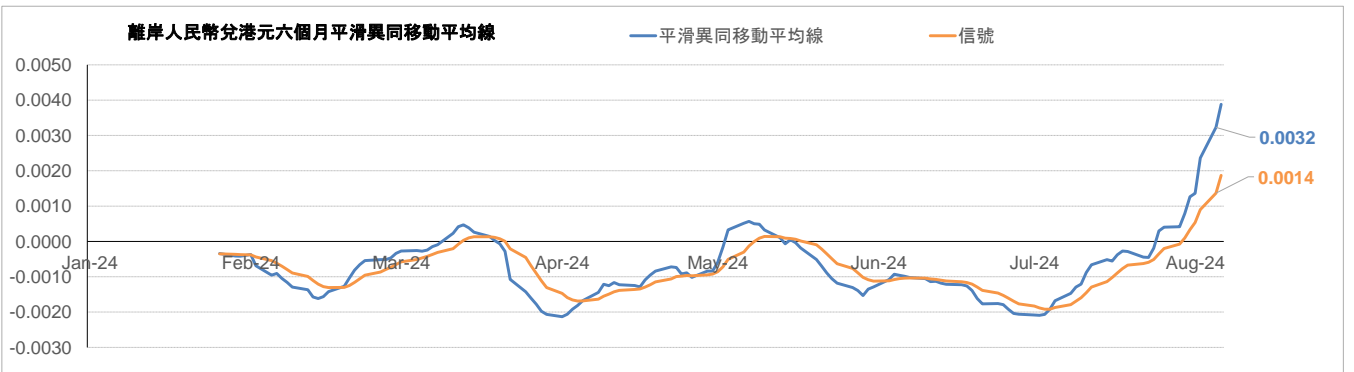
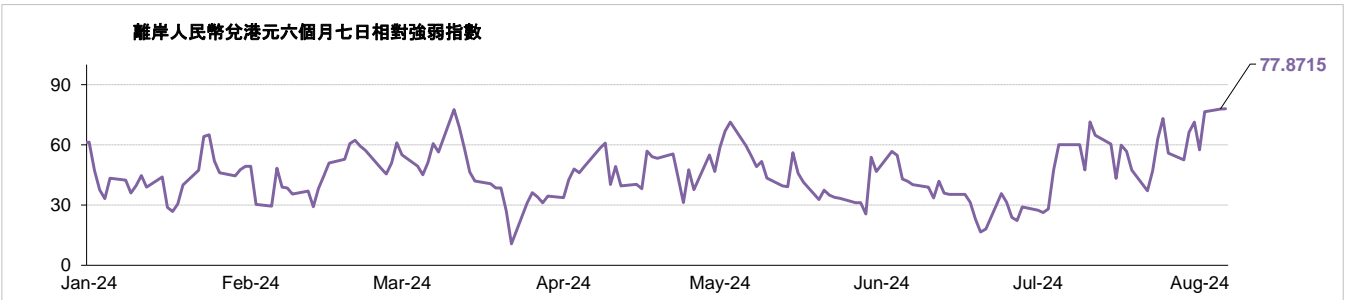
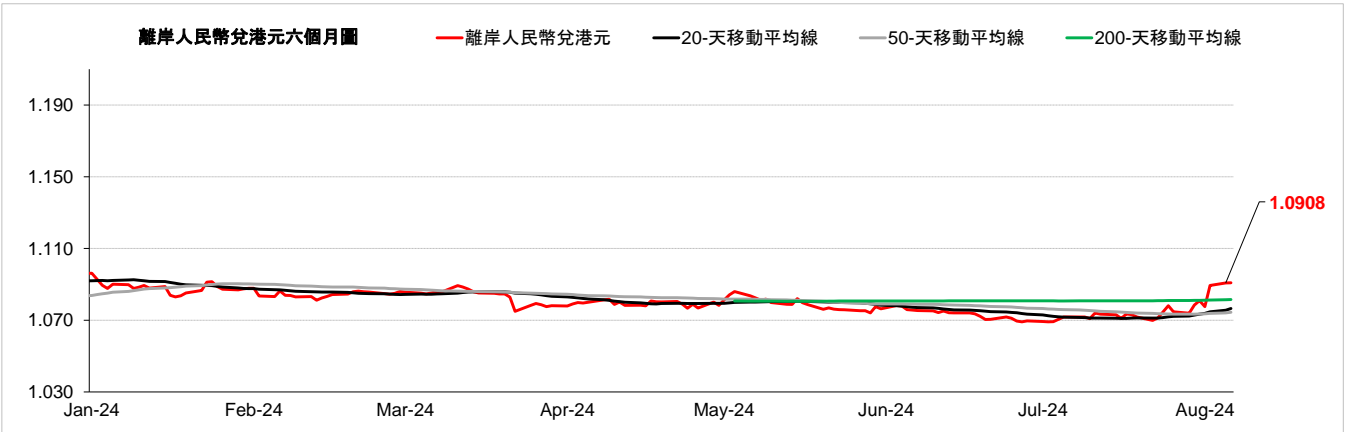


外匯速覽 - 英鎊																										
貨幣	10秒概述	技術分析																								
英鎊	英國央行在8月份下調基準利率。在全球市場大幅下跌後，英鎊兌美元昨日收低。此外，隨著中東風險加深，避險情緒加劇，儘管美元暴跌，英鎊仍大幅下跌。英鎊兌美元昨日下跌0.20%，而英鎊兌港元收於9.94水平。	<table border="1"> <thead> <tr> <th></th> <th>兌港元</th> <th>兌美元</th> </tr> </thead> <tbody> <tr> <td>8月6日</td> <td>9.9700</td> <td>1.2794</td> </tr> <tr> <td>每日升跌幅度</td> <td>-0.39%</td> <td>-0.20%</td> </tr> <tr> <td>最高</td> <td>9.9982</td> <td>1.2817</td> </tr> <tr> <td>最低</td> <td>9.8771</td> <td>1.2706</td> </tr> <tr> <td>支持位*</td> <td>9.8246</td> <td>1.2637</td> </tr> <tr> <td>阻力位*</td> <td>10.1308</td> <td>1.2977</td> </tr> </tbody> </table>		兌港元	兌美元	8月6日	9.9700	1.2794	每日升跌幅度	-0.39%	-0.20%	最高	9.9982	1.2817	最低	9.8771	1.2706	支持位*	9.8246	1.2637	阻力位*	10.1308	1.2977			
		兌港元	兌美元																							
8月6日	9.9700	1.2794																								
每日升跌幅度	-0.39%	-0.20%																								
最高	9.9982	1.2817																								
最低	9.8771	1.2706																								
支持位*	9.8246	1.2637																								
阻力位*	10.1308	1.2977																								
→																										
	<table border="1"> <thead> <tr> <th>市場亮點</th> <th>趨勢線</th> <th>收盤價</th> </tr> </thead> <tbody> <tr> <td>(-) 英國6月消費物價指數 按年報0.1%</td> <td>即期匯率</td> <td>9.9514</td> </tr> <tr> <td>(-) 英國截至5月的3個月ILO失業率報4.4%</td> <td>20天移動平均線</td> <td>10.0579</td> </tr> <tr> <td>(+) 英國7月全國房屋價格指數按年上升2.1%，高於上月的上升1.5%</td> <td>50天移動平均線</td> <td>9.9853</td> </tr> <tr> <td></td> <td>200天移動平均線</td> <td>9.8889</td> </tr> <tr> <td></td> <td>相對強弱指數 (RSI)</td> <td>31.3095</td> </tr> <tr> <td></td> <td>平滑異同移動平均線 (MACD)</td> <td>0.0017</td> </tr> <tr> <td></td> <td>信號 (Signal)</td> <td>0.0212</td> </tr> </tbody> </table>	市場亮點	趨勢線	收盤價	(-) 英國6月消費物價指數 按年報0.1%	即期匯率	9.9514	(-) 英國截至5月的3個月ILO失業率報4.4%	20天移動平均線	10.0579	(+) 英國7月全國房屋價格指數按年上升2.1%，高於上月的上升1.5%	50天移動平均線	9.9853		200天移動平均線	9.8889		相對強弱指數 (RSI)	31.3095		平滑異同移動平均線 (MACD)	0.0017		信號 (Signal)	0.0212	
市場亮點	趨勢線	收盤價																								
(-) 英國6月消費物價指數 按年報0.1%	即期匯率	9.9514																								
(-) 英國截至5月的3個月ILO失業率報4.4%	20天移動平均線	10.0579																								
(+) 英國7月全國房屋價格指數按年上升2.1%，高於上月的上升1.5%	50天移動平均線	9.9853																								
	200天移動平均線	9.8889																								
	相對強弱指數 (RSI)	31.3095																								
	平滑異同移動平均線 (MACD)	0.0017																								
	信號 (Signal)	0.0212																								

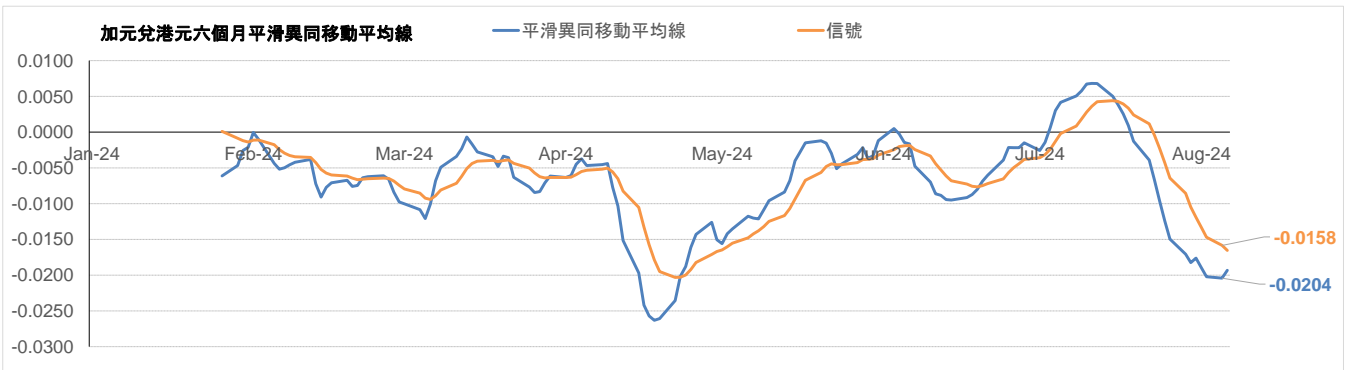
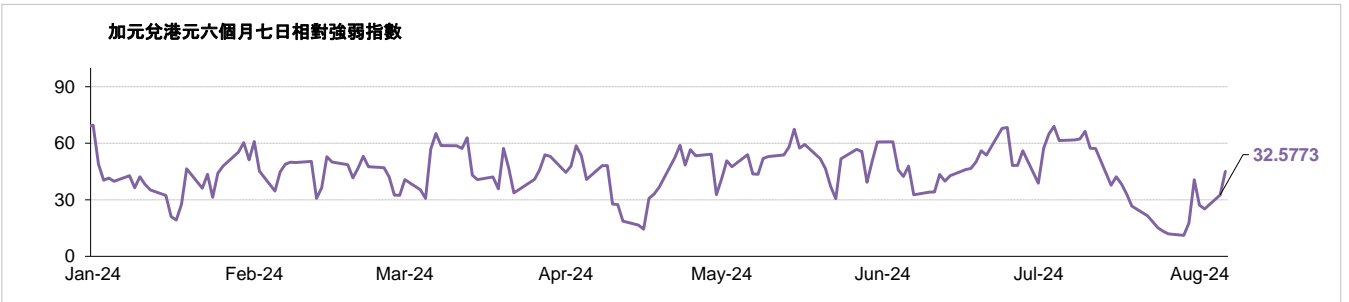
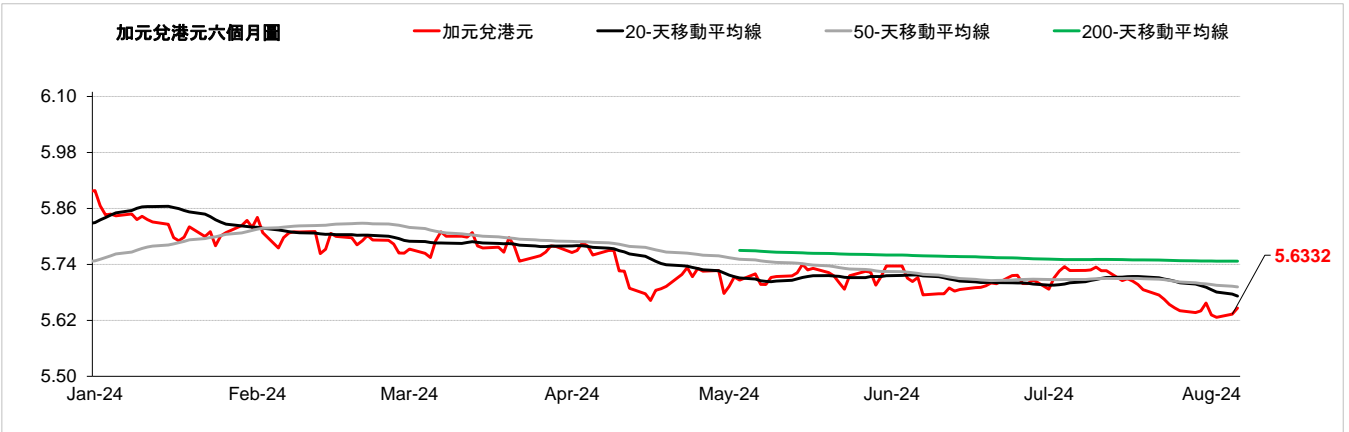


外匯速覽 - 離岸人民幣

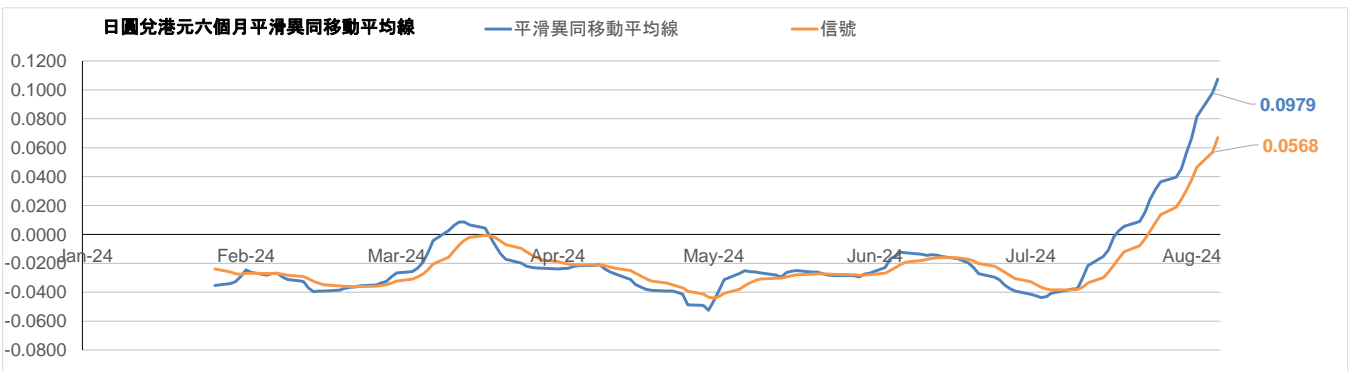
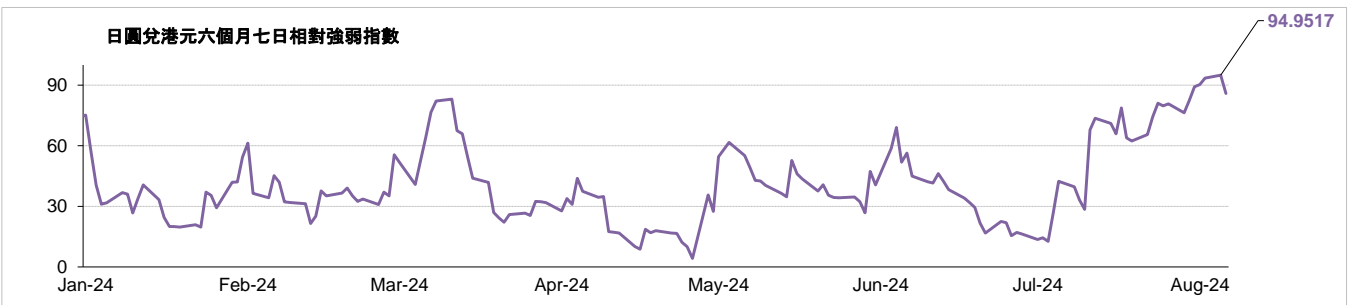
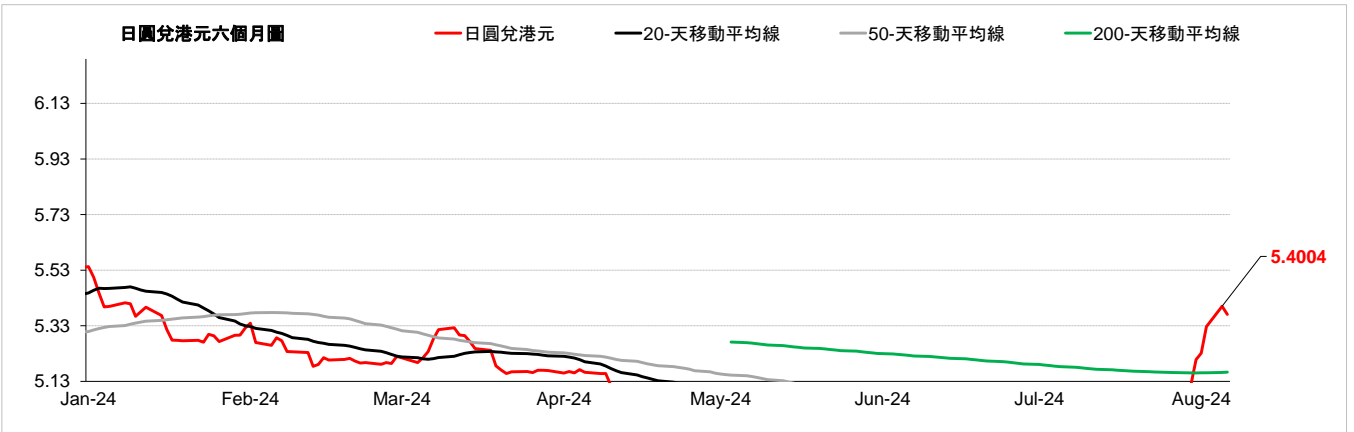
貨幣	10秒概述	技術分析		
離岸人民幣	昨天，離岸人民幣兌美元匯率上漲，在日圓走強和投資者急於平倉新興市場利差交易的推動下，在岸人民幣升至七個月高位。美元兌離岸人民幣昨天下跌0.36%，而離岸人民幣兌港元收於1.09水平。	兌港元	美元兌	
		8月6日	1.0911	7.1407
↗		每日升跌幅度	0.13%	-0.36%
		最高	1.0984	7.1632
		最低	1.0883	7.0822
		支持位*	1.0741	7.0473
		阻力位*	1.1029	7.2624
市場亮點		趨勢線	收盤價	
(-) 中國第2季國內生產總值按年上升4.7%，低於上季的上升5.3% (-) 中國6月消費物價指數按年報0.2% (-) 中國7月財新製造業採購經理指數報49.4，低於上月的49.5 (-) 中國6月工業生產按年報5.3%		即期匯率	1.0908	
		20天移動平均線	1.0766	
		50天移動平均線	1.0744	
		200天移動平均線	1.0815	
		相對強弱指數 (RSI)	77.8715	
		平滑異同移動平均線 (MACD)	0.0032	
		信號 (Signal)	0.0014	



外匯速覽 - 加元																									
貨幣	10秒概述	技術分析																							
加元 ↓	加拿大央行在7月份下調基準利率。由於擔心美國經濟衰退迫在眉睫，美元兌一籃子貨幣走軟，加元兌美元昨天走強。由於石油供應擔憂，油價上漲超過1美元，提振了加元。美元兌加元昨日下跌0.35%，而加元兌港元收於5.63水平。	<table border="1"> <thead> <tr> <th></th> <th>兌港元</th> <th>美元兌</th> </tr> </thead> <tbody> <tr> <td>8月6日</td> <td>5.6465</td> <td>1.3796</td> </tr> <tr> <td>每日升跌幅度</td> <td>0.12%</td> <td>-0.35%</td> </tr> <tr> <td>最高</td> <td>5.6357</td> <td>1.3946</td> </tr> <tr> <td>最低</td> <td>5.5733</td> <td>1.3808</td> </tr> <tr> <td>支持位*</td> <td>5.5656</td> <td>1.3669</td> </tr> <tr> <td>阻力位*</td> <td>5.7086</td> <td>1.3961</td> </tr> </tbody> </table>		兌港元	美元兌	8月6日	5.6465	1.3796	每日升跌幅度	0.12%	-0.35%	最高	5.6357	1.3946	最低	5.5733	1.3808	支持位*	5.5656	1.3669	阻力位*	5.7086	1.3961		
			兌港元	美元兌																					
8月6日	5.6465	1.3796																							
每日升跌幅度	0.12%	-0.35%																							
最高	5.6357	1.3946																							
最低	5.5733	1.3808																							
支持位*	5.5656	1.3669																							
阻力位*	5.7086	1.3961																							
<table border="1"> <thead> <tr> <th>市場亮點</th> <th>趨勢線</th> <th>收盤價</th> </tr> </thead> <tbody> <tr> <td>(-) 加拿大第1季國內生產總值按年上升0.53%，低於上月的上升0.93%</td> <td>即期匯率</td> <td>5.6332</td> </tr> <tr> <td>(-) 加拿大6月消費物價指數按年報2.7%</td> <td>20天移動平均線</td> <td>5.6721</td> </tr> <tr> <td>(-) 加拿大6月失業率報6.4%</td> <td>50天移動平均線</td> <td>5.6918</td> </tr> <tr> <td>(-) 加拿大7月製造業採購經理指數報47.8，低於上月的49.3</td> <td>200天移動平均線</td> <td>5.7470</td> </tr> <tr> <td></td> <td>相對強弱指數 (RSI)</td> <td>32.5773</td> </tr> <tr> <td></td> <td>平滑異同移動平均線 (MACD)</td> <td>-0.0204</td> </tr> <tr> <td></td> <td>信號 (Signal)</td> <td>-0.0158</td> </tr> </tbody> </table>	市場亮點	趨勢線	收盤價	(-) 加拿大第1季國內生產總值按年上升0.53%，低於上月的上升0.93%	即期匯率	5.6332	(-) 加拿大6月消費物價指數按年報2.7%	20天移動平均線	5.6721	(-) 加拿大6月失業率報6.4%	50天移動平均線	5.6918	(-) 加拿大7月製造業採購經理指數報47.8，低於上月的49.3	200天移動平均線	5.7470		相對強弱指數 (RSI)	32.5773		平滑異同移動平均線 (MACD)	-0.0204		信號 (Signal)	-0.0158	
市場亮點	趨勢線	收盤價																							
(-) 加拿大第1季國內生產總值按年上升0.53%，低於上月的上升0.93%	即期匯率	5.6332																							
(-) 加拿大6月消費物價指數按年報2.7%	20天移動平均線	5.6721																							
(-) 加拿大6月失業率報6.4%	50天移動平均線	5.6918																							
(-) 加拿大7月製造業採購經理指數報47.8，低於上月的49.3	200天移動平均線	5.7470																							
	相對強弱指數 (RSI)	32.5773																							
	平滑異同移動平均線 (MACD)	-0.0204																							
	信號 (Signal)	-0.0158																							

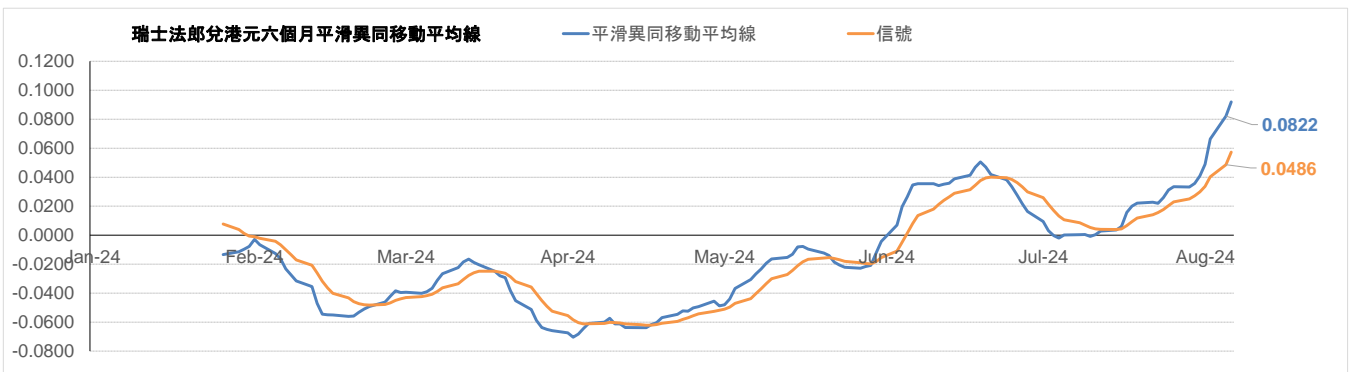
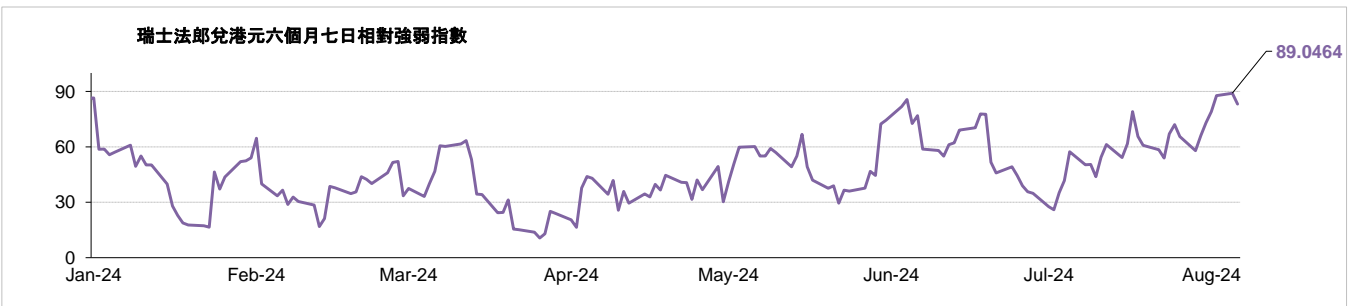
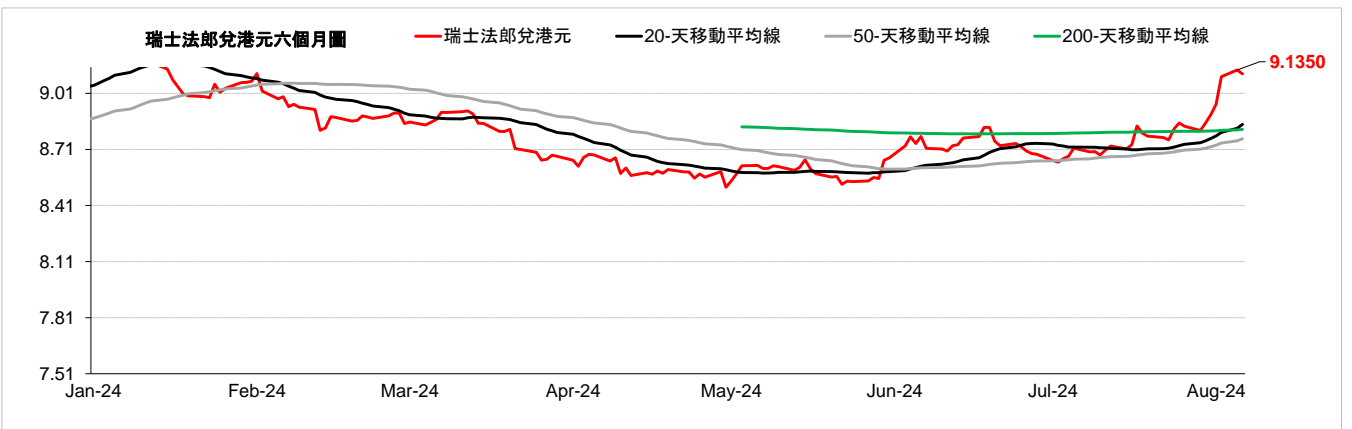


外匯速覽 - 日圓																									
貨幣	10秒概述	技術分析																							
日圓 ↗	日本央行在8月份上調基準利率。 日圓兌美元昨日持續走強，升至七個月高位，因一系列經濟數據引發美國經濟放緩和美聯署大幅降息的前景，美元普遍走軟。美元兌日圓昨日下跌1.62%，而日圓兌港元收於5.40水平。	<table border="1"> <thead> <tr> <th></th> <th>兌港元</th> <th>美元兌</th> </tr> </thead> <tbody> <tr> <td>8月6日</td> <td>5.3700</td> <td>145.03</td> </tr> <tr> <td>每日升跌幅度</td> <td>1.39%</td> <td>-1.62%</td> </tr> <tr> <td>最高</td> <td>5.4877</td> <td>146.56</td> </tr> <tr> <td>最低</td> <td>5.3260</td> <td>141.66</td> </tr> <tr> <td>支持位*</td> <td>5.0514</td> <td>137.68</td> </tr> <tr> <td>阻力位*</td> <td>5.6185</td> <td>154.63</td> </tr> </tbody> </table>		兌港元	美元兌	8月6日	5.3700	145.03	每日升跌幅度	1.39%	-1.62%	最高	5.4877	146.56	最低	5.3260	141.66	支持位*	5.0514	137.68	阻力位*	5.6185	154.63		
			兌港元	美元兌																					
8月6日	5.3700	145.03																							
每日升跌幅度	1.39%	-1.62%																							
最高	5.4877	146.56																							
最低	5.3260	141.66																							
支持位*	5.0514	137.68																							
阻力位*	5.6185	154.63																							
<table border="1"> <thead> <tr> <th>市場亮點</th> <th>趨勢線</th> <th>收盤價</th> </tr> </thead> <tbody> <tr> <td>(-)日本第1季國內生產總值 按年報-2.9%</td> <td>即期匯率</td> <td>5.4004</td> </tr> <tr> <td>(-)日本6月全國消費者物價指數(新鮮食品外) 按年報2.6%</td> <td>20天移動平均線</td> <td>5.0707</td> </tr> <tr> <td>(-)日本7月製造業採購經理指數為 49.1</td> <td>50天移動平均線</td> <td>4.9825</td> </tr> <tr> <td>(-)日本6月工業生產指數 按月報-3.6%</td> <td>200天移動平均線</td> <td>5.1631</td> </tr> <tr> <td></td> <td>相對強弱指數 (RSI)</td> <td>94.9517</td> </tr> <tr> <td></td> <td>平滑異同移動平均線 (MACD)</td> <td>0.0979</td> </tr> <tr> <td></td> <td>信號 (Signal)</td> <td>0.0568</td> </tr> </tbody> </table>	市場亮點	趨勢線	收盤價	(-)日本第1季國內生產總值 按年報-2.9%	即期匯率	5.4004	(-)日本6月全國消費者物價指數(新鮮食品外) 按年報2.6%	20天移動平均線	5.0707	(-)日本7月製造業採購經理指數為 49.1	50天移動平均線	4.9825	(-)日本6月工業生產指數 按月報-3.6%	200天移動平均線	5.1631		相對強弱指數 (RSI)	94.9517		平滑異同移動平均線 (MACD)	0.0979		信號 (Signal)	0.0568	
市場亮點	趨勢線	收盤價																							
(-)日本第1季國內生產總值 按年報-2.9%	即期匯率	5.4004																							
(-)日本6月全國消費者物價指數(新鮮食品外) 按年報2.6%	20天移動平均線	5.0707																							
(-)日本7月製造業採購經理指數為 49.1	50天移動平均線	4.9825																							
(-)日本6月工業生產指數 按月報-3.6%	200天移動平均線	5.1631																							
	相對強弱指數 (RSI)	94.9517																							
	平滑異同移動平均線 (MACD)	0.0979																							
	信號 (Signal)	0.0568																							



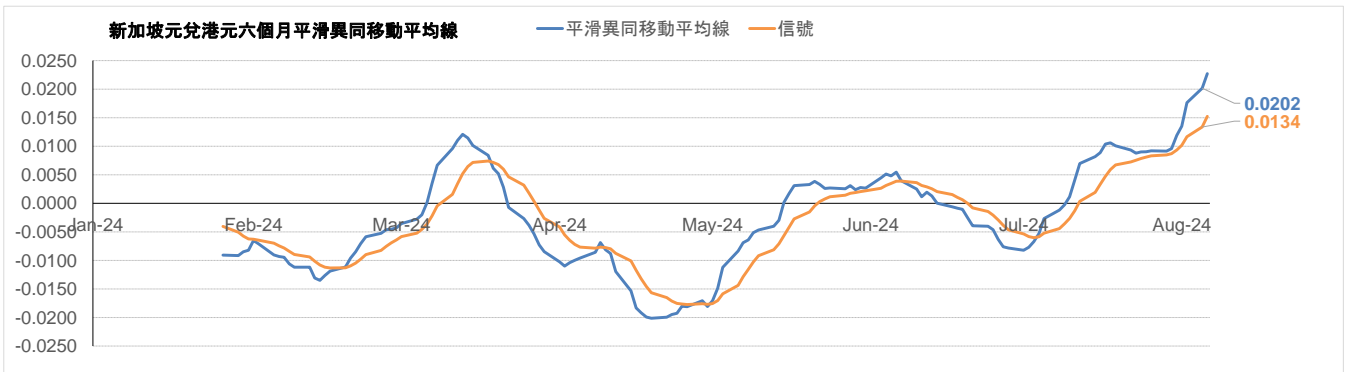
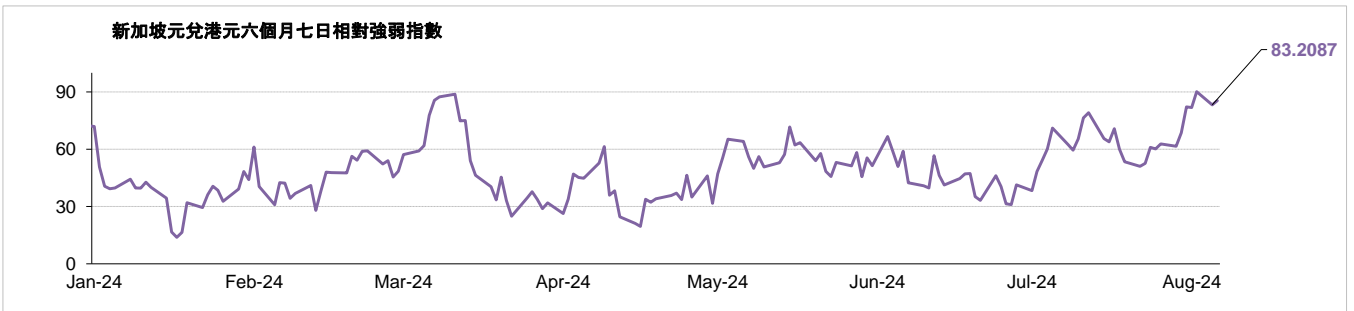
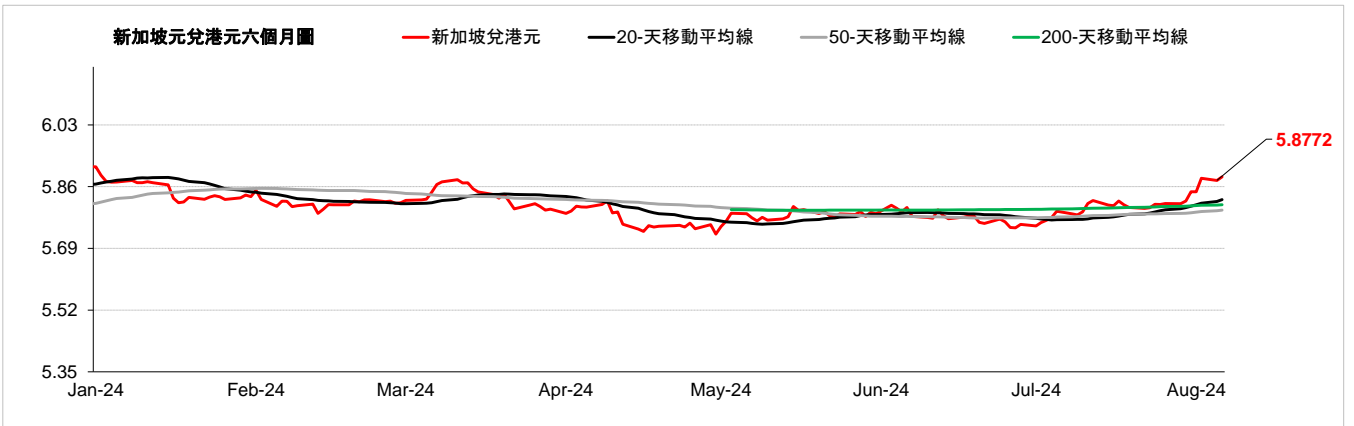
外匯速覽 - 瑞士法郎

貨幣	10秒概述	技術分析		
瑞士法郎	瑞士央行在6月份下調基準利率。 瑞郎兌美元昨日依然走強，因美元全面回落而交投於七個月高位附近。瑞士法郎兌歐元匯率亦升至近十年來的最高水平，漲幅約3.5%。美元兌瑞郎昨日下跌0.61%，而瑞郎兌港元收於9.13水平。	兌港元	美元兌	
		8月6日	9.1174	0.8543
↑		每日升跌幅度	0.39%	-0.61%
		最高	9.2234	0.8594
		最低	9.0717	0.8430
		支持位*	8.8315	0.8320
		阻力位*	9.3309	0.8835
市場亮點		趨勢線	收盤價	
(-) 瑞士第1季國內生產總值按年上升0.6%，與上季相同 (-) 瑞士7月消費物價指數按年上升1.3%，與上月相同 (-) 瑞士6月失業率報 2.4% (-) 瑞士6月外匯儲備報 711456M		即期匯率	9.1350	
		20天移動平均線	8.8439	
		50天移動平均線	8.7669	
		200天移動平均線	8.8170	
		相對強弱指數 (RSI)	89.0464	
		平滑異同移動平均線 (MACD)	0.0822	
		信號 (Signal)	0.0486	



外匯速覽 - 新加坡元

貨幣	10秒概述	技術分析		
新加坡元	由於對經濟放緩的擔憂日益加劇，美元兌主要貨幣走弱，新加坡元兌美元昨日收高，但美國公債殖利率曲線兩年來首次轉正。美元兌新加坡元昨日下跌0.12%，而新加坡元兌港元收於5.87水平。	兌港元	美元兌	
		8月6日	5.8867	1.3233
↑		每日升跌幅度	-0.10%	-0.12%
		最高	5.9007	1.3277
		最低	5.8620	1.3181
		支持位*	5.8146	1.3133
		阻力位*	5.9202	1.3416
市場亮點		趨勢線	收盤價	
(-)新加坡6月消費物價指數 按年報2.4% (-)新加坡第一季失業率報2.1%，與上季相同 (-)新加坡6月非石油本土出口數字 按年報-8.7%		即期匯率	5.8772	
		20天移動平均線	5.8243	
		50天移動平均線	5.7954	
		200天移動平均線	5.8102	
		相對強弱指數 (RSI)	83.2087	
		平滑異同移動平均線 (MACD)	0.0202	
		信號 (Signal)	0.0134	



請注意，所有圖表的主要來源是路孚特 (Refinitiv) 2024年8月6日 上午9:30以前

術語：

支持位：是一貨幣價格水平，當價格下跌至這水平時找到支持，即通常被市場參與者視為具有投資價值，開始重新推動價格上升的價格水平。

阻力位：是一貨幣價格水平，當價格上升至這水平時遇到阻力，即市場參與者傾向於認為這是最高價格水平，這個價格水平會阻止價格繼續上升。

在「每日外匯快訊」報告中，我們使用「支點pivot points」來確定支持位及阻力位，該數值將會考慮到過去15天的高位、低位及收市價。

*請注意，支持位及阻力位僅供參考之用。客戶不應依賴這些信息買入或賣出貨幣。

相對強弱指數 (RSI) 是一種技術動能指標，對近期漲勢及跌勢的幅度作出比較，嘗試確定一項資產的超買及超賣情況。數值為 0 - 100，通常讀數 >70 代表超買，而 <30 則代表超賣。

移動平均線：是技術分析中常用的一種指標，顯示貨幣價格在一組時期的平均值。移動平均線通常用來衡量勢頭，並確定可能的支持和阻力區域。移動平均線是用來強調趨勢的方向，以及消除可以混淆解釋的價格和成交量的波動，或“雜訊”。

平滑異同移動平均線 (MACD)：是一種震盪指標，可判斷市場動能、跟蹤或指示趨勢。MACD 分析通常使用平滑移動平均線 (EMA)。MACD 由兩條線 (MACD 線及信號線) 組成。MACD 線衡量短期移動平均線和長期移動平均線的差值。信號線是 MACD 線的移動平均線。

以上資料只是一種參考，並不代表滙豐對客戶作買賣之建議，客戶不應依賴本文件內所載的觀點或資料作出投資決定，滙豐對任何依賴本文而引致的損失概不負責。客戶的買賣決定須根據自己的判斷而作出。此外，過去表現並不指示將來表現。

致客戶的重要資訊：

警告：本文件的內容未經任何香港或任何其他司法管轄區的監管機構審閱。建議您就相關投資及本文件內容審慎行事。如您對本文件的內容有任何疑問，應向獨立人士尋求專業意見。

本文件由香港上海滙豐銀行有限公司（「本行」）在香港經營受管制業務期間發佈，可在其他可合法分發本文件的司法管轄區進行分發，並僅供收件人使用。本文件內容不得複製或進一步分發予任何人士或實體作任何用途，不論是全部或部分內容。本文件不得分發予美國、加拿大或澳洲，或任何其他分發本文件屬非法行為的司法管轄區。所有未經授權複製或使用本文件的行為均屬使用者的責任，並可能引致法律訴訟。

本文件沒有合約價值，並不是且不應被詮釋為進行任何投資買賣，或認購或參與任何服務的要約或要約招攬或建議。本行並沒有建議或招攬任何基於本文件的行動。

本文有部分資料會源自第三者提供的信息，此情形下資料來源會在相關處作出披露。有關資料來自本行相信為可靠的資料來源，但並無進行獨立核證。我們沒有義務向您發佈任何進一步的刊物或更新本文件的內容，該等內容或隨時變更，並不另行通知。該等內容僅表示作為一般資訊用途的一般市場資訊及／或評論，並不構成買賣投資項目的投資建議或推薦或回報保證。本行沒有參與有關資訊及意見的準備工作。本行對本文件內的資訊及／或意見之準確性及／或完整性不作任何擔保、申述或保證，亦不承擔任何責任，包括任何從相信為可靠但未有獨立進行驗證的來源取得之第三方資訊。任何情況下，本行或滙豐集團均不對任何與您使用本文件或依賴或使用或無法使用本文件內資訊相關的任何損害、損失或法律責任承擔任何責任，包括但不限於直接或間接、特殊、附帶、相應而生的損害、損失或法律責任。

貨幣兌換風險—外幣和人民幣存款的價值需承受因匯率波動而產生的風險。倘若你選擇將外幣和人民幣存款兌換為其他貨幣時的匯率較當初兌換外幣和人民幣時的匯率為差，則可能會因而蒙受本金損失。

本文件內含的資訊未有按您的個人情況審閱。請注意，此資訊並非用作協助作出法律、財政或其他諮詢問題的決定，亦不應作為任何投資或其他決定的依據。您應根據您的投資經驗、目標、財政資源及有關情況，仔細考慮所有投資觀點及投資產品是否合適。您可自行作出投資決定，但除非向您出售產品的中介人根據您的財政情況、投資經驗及投資目標，向您說明該產品適合您，否則不應投資於任何產品。您應細閱相關產品銷售文件了解詳情。

本文件內部分陳述可視為前瞻性陳述，提供目前對未來事件的預期或預測。有關前瞻性陳述並非未來表現或事件的擔保，並涉及風險及不穩定因素。該等陳述不代表任何一項投資，僅用作說明用途。客戶須注意，不能保證本文件內描述的經濟狀況會在未來維持不變。實際結果可能因多種因素而與有關前瞻性陳述所描述的情況有重大差異。我們不保證該等前瞻性陳述內的期望將獲證實或能夠實現，警告您不要過份依賴有關陳述。我們沒有義務更新本文件內的前瞻性陳述，不論是基於新資訊、未來事件或其他原因，亦沒有義務更新實際結果與前瞻性陳述預期不同的原因。

投資涉及風險，必須注意投資的資本價值，且所得收益可升可跌，甚至變得毫無價值，投資者可能無法取回最初投資的金額。本文件內列出的過往表現並非未來表現的可靠指標，不應依賴任何此內的預測、預期及模擬作為未來結果的指標。有關過往表現的資料可能過時。有關最新資訊請聯絡您的客戶經理。

任何市場的投資均可能出現極大波動，並受多種因直接及間接因素造成不同幅度的突發波動影響。這些特徵可導致涉及有關市場的人士蒙受巨大損失。若提早撤回或終止投資，或無法取回投資全額。

版權所有©香港上海滙豐銀行有限公司2024。保留一切權利。未經香港上海滙豐銀行有限公司事先書面許可，不得以任何形式或任何方式（無論是電子、機械、影印、攝錄或其他方式）複製或傳送本刊物任何部分或將其任何部分儲存於檢索系統內。

由香港上海滙豐銀行有限公司刊發

Issued by The Hongkong and Shanghai Banking Corporation Limited