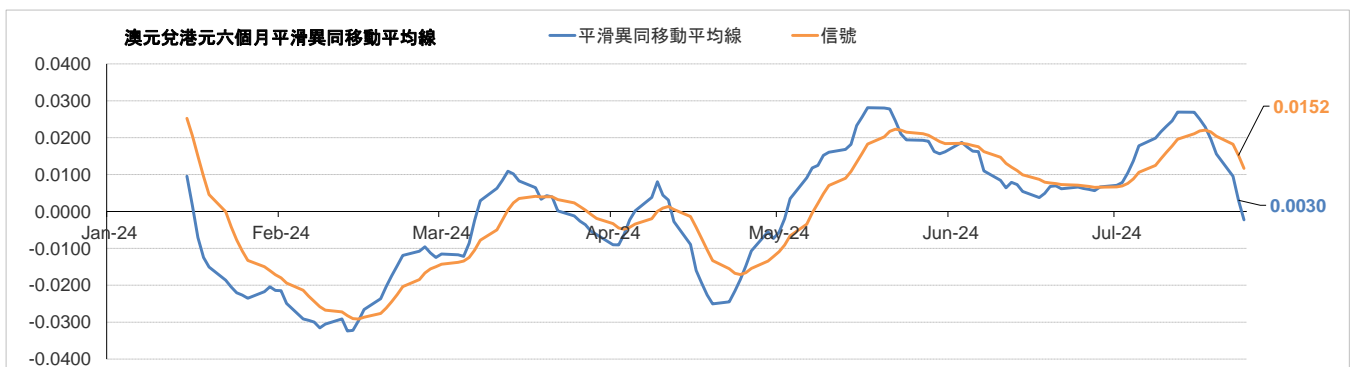
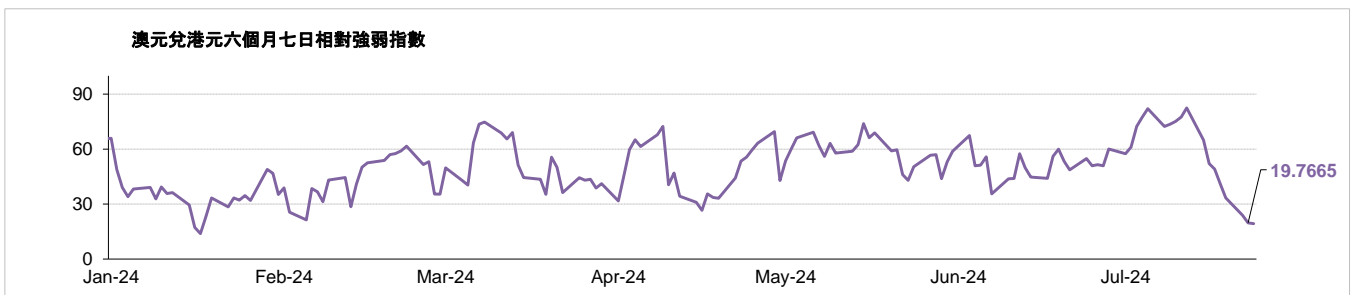
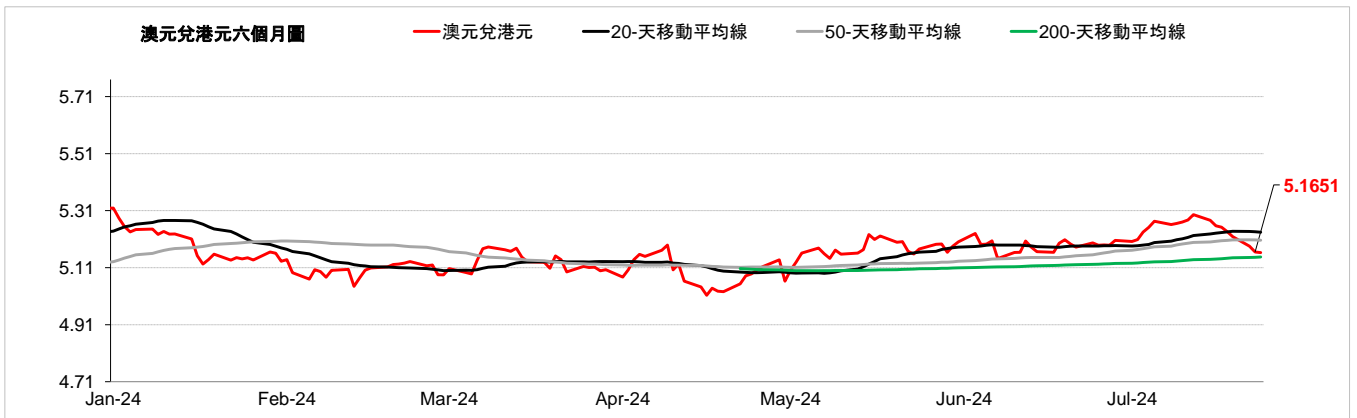


貨幣	現時動態*(兌美元)	支持位 / 阻力位		市場觀點
澳元	↓	兌美元	0.6546 / 0.6740	由於中國經濟活動放緩導致大宗商品價格下跌，澳元兌美元昨天下跌。由於居高不下的通脹持續促使澳洲央行延後降息，澳幣的下行空間有限。澳元兌美元昨日下跌0.42%，而澳元兌港元收於5.16水平。
		兌港元	5.1120 / 5.2628	
歐元	↑	兌美元	1.0773 / 1.0938	歐元兌美元昨日走弱，一度跌至兩週低位。投資者將關注今天稍後公佈的歐盟和美國採購經理人指數，以尋求方向。歐洲央行德金多斯暗示9月利率決定將重點放在通脹歐元兌美元昨日下跌0.35%，而歐元兌港元收於8.47水平。
		兌港元	8.4126 / 8.5415	
英鎊	↑	兌美元	1.2747 / 1.3053	英鎊兌美元昨天下跌，因市場猜測英國央行將從8月會議開始降息。投資者等待7月美國/英國標準普爾全球採購經理人指數初步數據。英鎊兌美元昨日下跌0.21%，而英鎊兌港元收於10.07水平。
		兌港元	9.9550 / 10.1921	
紐元	↓	兌美元	0.5876 / 0.6103	紐元兌美元昨日下跌，因紐西蘭央行遲早降息的預期不斷升溫，而中國央行意外降息拖累紐元兌美元走低。紐元兌美元昨日下跌0.33%，而紐元兌港元收於4.65水平。
		兌港元	4.5863 / 4.7662	
離岸人民幣	↓	兌美元	7.2616 / 7.3091	離岸人民幣兌美元昨天下跌，原因是週一的意外降息並未提振市場情緒，交易員等待本週美國數據以衡量美聯儲的政策路徑。而昨天中國股市跌幅為六個月來最大。美元兌離岸人民幣昨日下跌0.11%，而離岸人民幣兌港元收於1.07水平。
		兌港元	1.0682 / 1.0750	
加元	↓	兌美元	1.3649 / 1.3850	加元兌美元昨日走弱，連續第五天延續跌勢，因加沙停火預期上升以及對中國需求疲軟的擔憂，油價跌至六週低位。美元兌加元昨日上漲0.22%，而加元兌港元收於5.66水平。
		兌港元	5.6362 / 5.7198	
日圓	↑	兌美元	153.35 / 159.81	昨天日圓兌美元走強，日本央行會議之前，高級執行政策官員茂木敏充表示，日本央行應更明確表明其貨幣政策正常化的決心。人們普遍預期日本央行將維持利率不變。美元兌日圓昨日下跌0.90%，而日圓兌港元收於5.01水平。
		兌港元	4.8879 / 5.0868	
瑞士法郎	↑	兌美元	0.8806 / 0.9027	儘管美國房屋銷售下降，房價中位數飆升，但美元兌一籃子貨幣上漲，瑞郎兌美元昨日走弱。投資者將注意力轉向當天稍後公佈的美國採購經理人指數。美元兌瑞郎昨日上漲0.17%，而瑞郎兌港元收於8.76水平。
		兌港元	8.6475 / 8.8625	
新加坡元	↑	兌美元	1.3381 / 1.3534	儘管美元兌主要貨幣走強，但新加坡元兌美元昨天保持不變。人們普遍預期新加坡央行將在通脹風險中維持貨幣政策不變。美元兌新加坡元昨日上漲0.00%，而新加坡元兌港元收於5.80水平。
		兌港元	5.7683 / 5.8328	

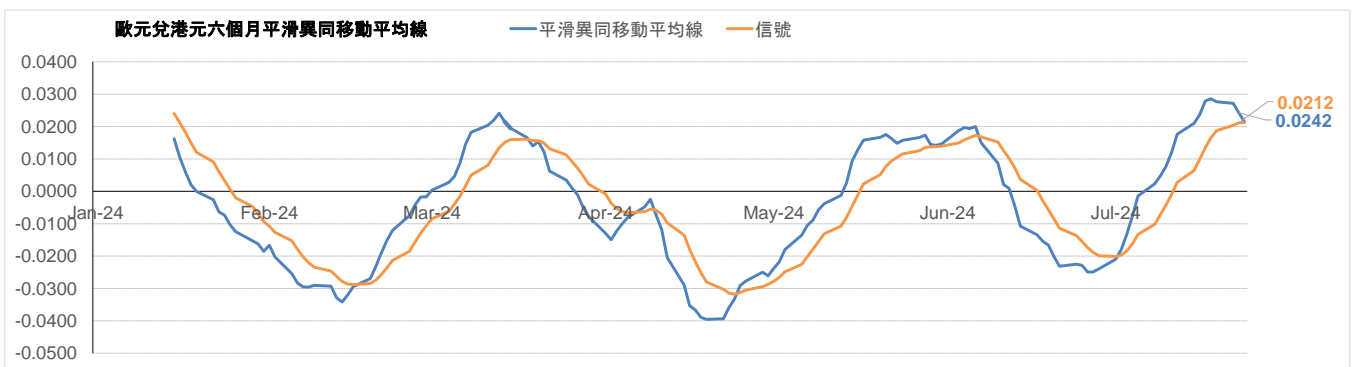
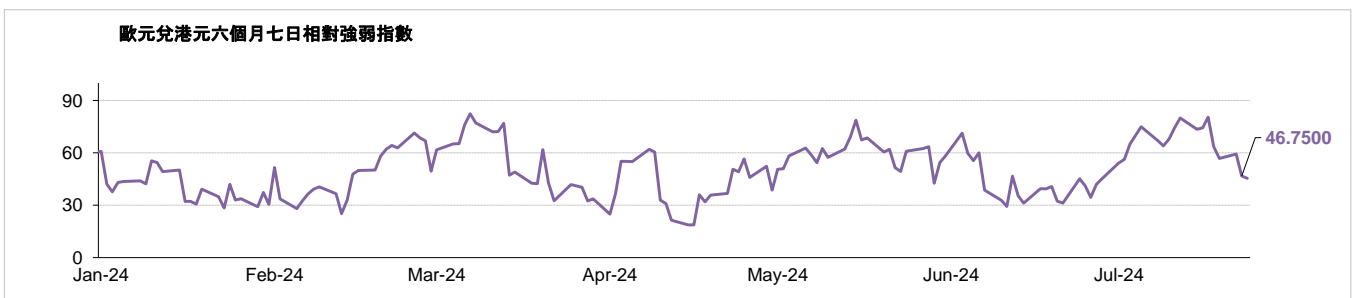
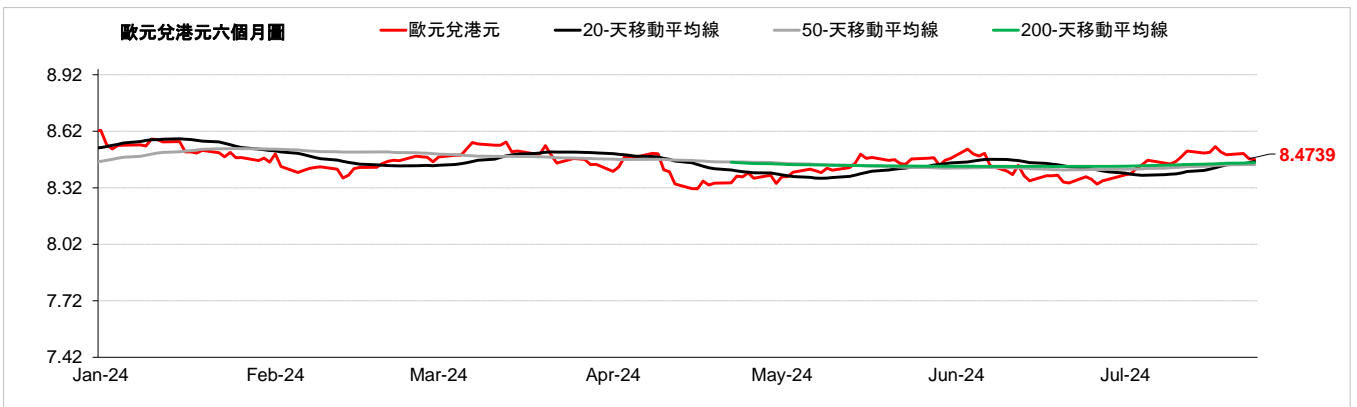
*現時的趨勢觀察只是根據歷史趨勢的技術分析，並不反映任何前瞻性的看法。現時的趨勢訊號是根據20天移動平均線及50天移動平均線產生。

↑	升勢，表示該貨幣兌美元的匯率走高
→	整固，表示該貨幣兌美元的匯率移動保持橫向
↓	跌勢，表示該貨幣兌美元的匯率走低

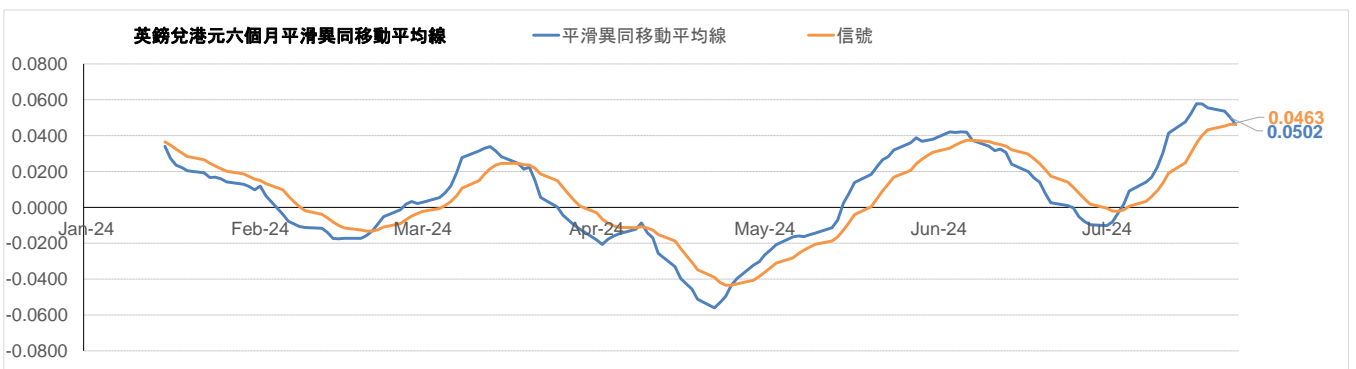
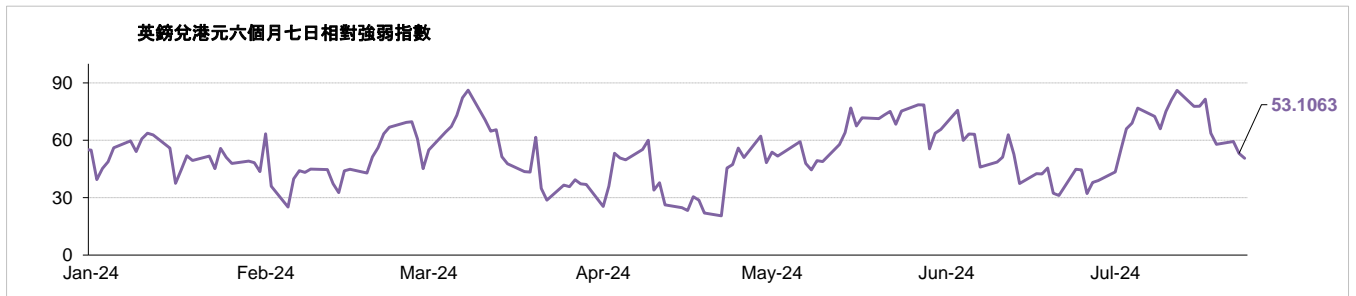
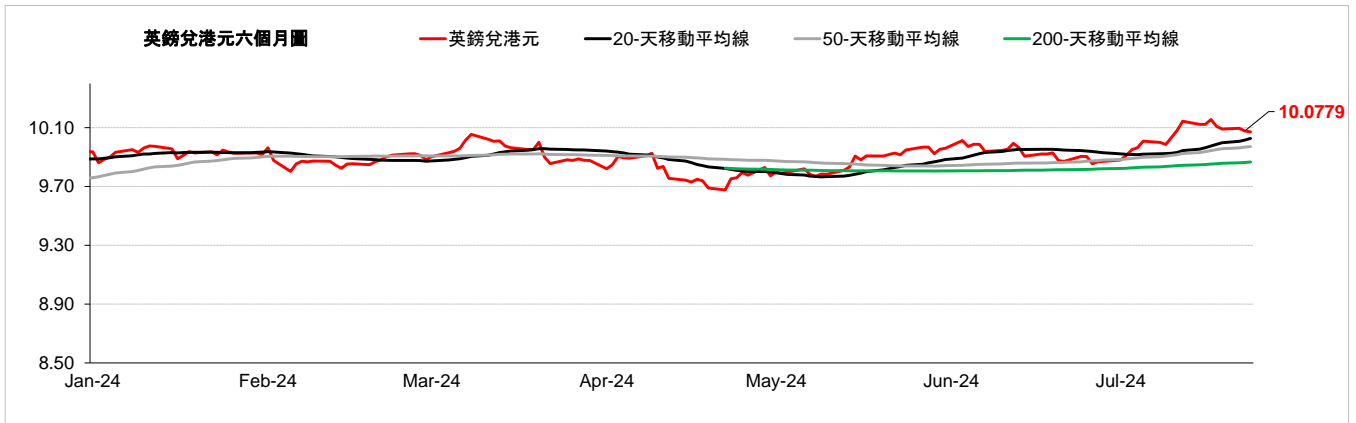
外匯速覽 - 澳元																							
貨幣	10秒概述	技術分析																					
澳元 	澳洲央行在6月份維持基準利率不變。由於中國經濟活動放緩導致大宗商品價格下跌，澳元兌美元昨天下跌。由於居高不下的通膨持續促使澳洲央行延後降息，澳幣的下行空間有限。澳元兌美元昨日下跌0.42%，而澳元兌港元收於5.16水平。	<table border="1"> <thead> <tr> <th></th> <th>兌港元</th> <th>兌美元</th> </tr> </thead> <tbody> <tr> <td>7月24日</td> <td>5.1649</td> <td>0.6611</td> </tr> <tr> <td>每日升跌幅度</td> <td>-0.39%</td> <td>-0.42%</td> </tr> <tr> <td>最高</td> <td>5.1876</td> <td>0.6645</td> </tr> <tr> <td>最低</td> <td>5.1598</td> <td>0.6609</td> </tr> <tr> <td>支持位*</td> <td>5.1120</td> <td>0.6546</td> </tr> <tr> <td>阻力位*</td> <td>5.2628</td> <td>0.6740</td> </tr> </tbody> </table>		兌港元	兌美元	7月24日	5.1649	0.6611	每日升跌幅度	-0.39%	-0.42%	最高	5.1876	0.6645	最低	5.1598	0.6609	支持位*	5.1120	0.6546	阻力位*	5.2628	0.6740
			兌港元	兌美元																			
7月24日	5.1649	0.6611																					
每日升跌幅度	-0.39%	-0.42%																					
最高	5.1876	0.6645																					
最低	5.1598	0.6609																					
支持位*	5.1120	0.6546																					
阻力位*	5.2628	0.6740																					
<table border="1"> <thead> <tr> <th>市場亮點</th> <th>趨勢線</th> <th>收盤價</th> </tr> </thead> <tbody> <tr> <td> (-) 澳洲第1季國內生產總值按年上升1.1%，低於上季的上升1.5% (-) 澳洲6月失業率報4.1%，高於上月的4% (-) 澳洲第1季消費物價指數 按年報1% </td> <td> 即期匯率 20天移動平均線 50天移動平均線 200天移動平均線 相對強弱指數 (RSI) 平滑異同移動平均線 (MACD) 信號 (Signal) </td> <td> 5.1651 5.2344 5.2062 5.1475 19.7665 0.0030 0.0152 </td> </tr> </tbody> </table>	市場亮點	趨勢線	收盤價	(-) 澳洲第1季國內生產總值按年上升1.1%，低於上季的上升1.5% (-) 澳洲6月失業率報4.1%，高於上月的4% (-) 澳洲第1季消費物價指數 按年報1%	即期匯率 20天移動平均線 50天移動平均線 200天移動平均線 相對強弱指數 (RSI) 平滑異同移動平均線 (MACD) 信號 (Signal)	5.1651 5.2344 5.2062 5.1475 19.7665 0.0030 0.0152																	
市場亮點	趨勢線	收盤價																					
(-) 澳洲第1季國內生產總值按年上升1.1%，低於上季的上升1.5% (-) 澳洲6月失業率報4.1%，高於上月的4% (-) 澳洲第1季消費物價指數 按年報1%	即期匯率 20天移動平均線 50天移動平均線 200天移動平均線 相對強弱指數 (RSI) 平滑異同移動平均線 (MACD) 信號 (Signal)	5.1651 5.2344 5.2062 5.1475 19.7665 0.0030 0.0152																					



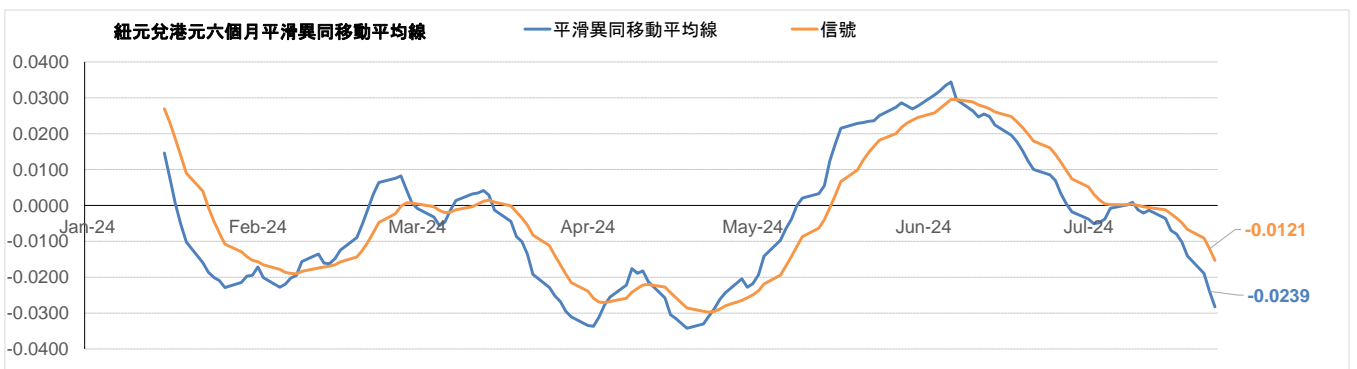
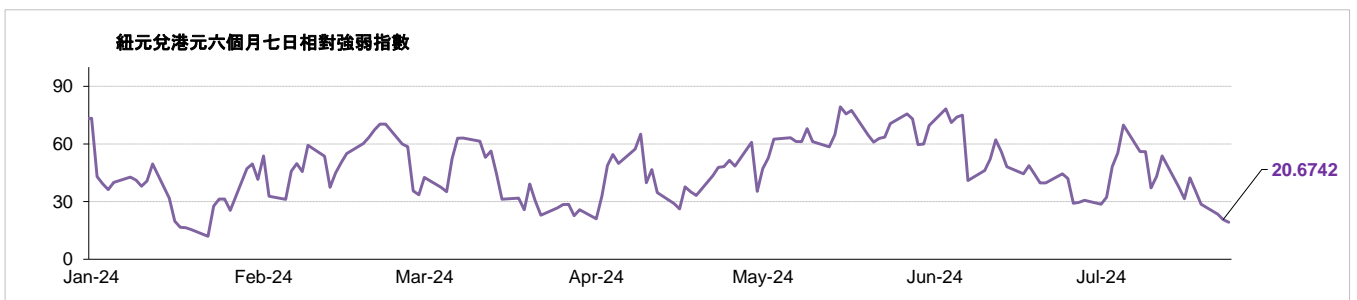
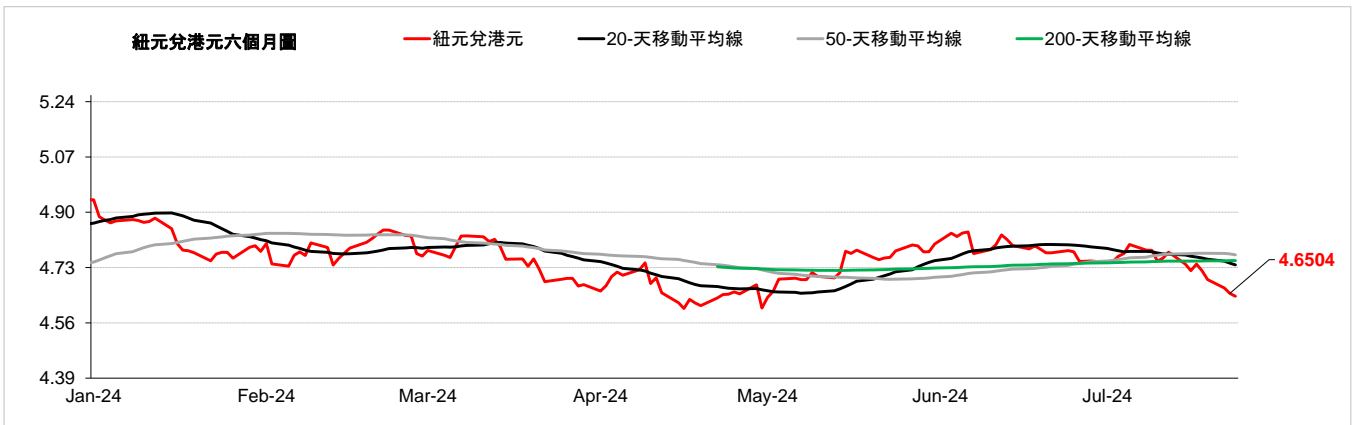
外匯速覽 - 歐元		
貨幣	10秒概述	技術分析
歐元	歐洲央行在7月份維持基準利率不變。歐元兌美元昨日走弱，一度跌至兩週低位。投資者將關注今天稍後公佈的歐盟和美國採購經理人指數，以尋求方向。歐洲央行德金多斯暗示9月利率決定將重點放在通脹歐元兌美元昨日下跌0.35%，而歐元兌港元收於8.47水平。	兌港元
		兌美元
↑		7月24日
		每日升跌幅度:
		最高
		最低
		支持位*
		阻力位*
市場亮點		趨勢線
(-) 歐元區6月消費物價指數按年上升2.5%，與上月相同 (-) 德國6月製造業採購經理指數報 43.5 (-) 德國6月商業景氣指數報 88.6		收盤價
		即期匯率
		20 天移動平均線
		50 天移動平均線
		200 天移動平均線
		相對強弱指數 (RSI)
		平滑異同移動平均線 (MACD)
		信號 (Signal)



外匯速覽 - 英鎊				
貨幣	10秒概述	技術分析		
英鎊	英國央行在6月份維持基準利率不變。英鎊兌美元昨天下跌，因市場猜測英國央行將從8月會議開始降息。投資者等待7月美國/英國標準普爾全球採購經理人指數初步數據。英鎊兌美元昨日下跌0.21%，而英鎊兌港元收於10.07水平。	7月24日	兌港元	兌美元
		每日升跌幅度	-0.18%	-0.21%
↑		最高	10.0973	1.2934
		最低	10.0592	1.2884
		支持位*	9.9550	1.2747
		阻力位*	10.1921	1.3053
市場亮點		趨勢線	收盤價	
(-) 英國6月消費物價指數按年上升0.1%，低於上月的上升0.3% (-) 英國截至5月的3個月ILO失業率報報4.4% (-) 英國6月全國房屋價格指數 按年報1.5%		即期匯率	10.0779	
		20 天移動平均線	10.0269	
		50 天移動平均線	9.9710	
		200 天移動平均線	9.8664	
		相對強弱指數 (RSI)	53.1063	
		平滑異同移動平均線 (MACD)	0.0502	
		信號 (Signal)	0.0463	

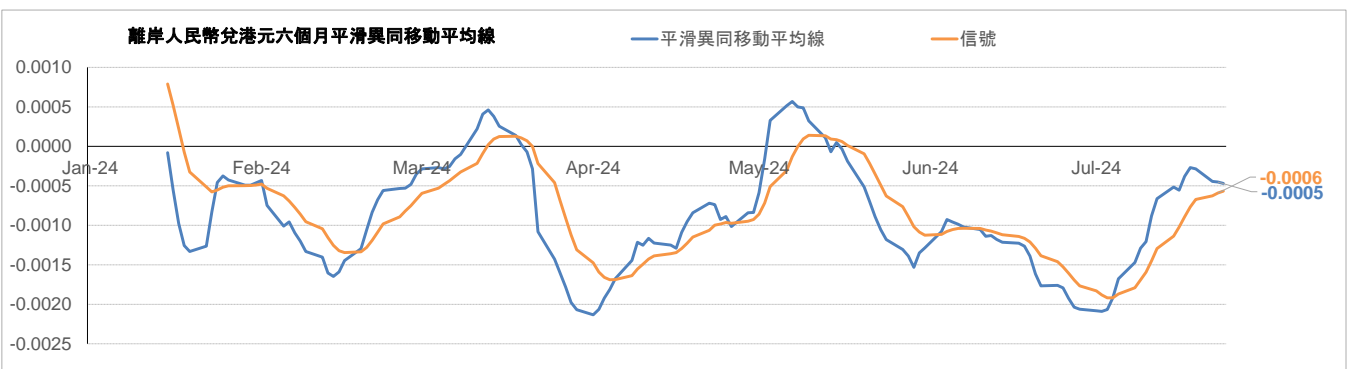
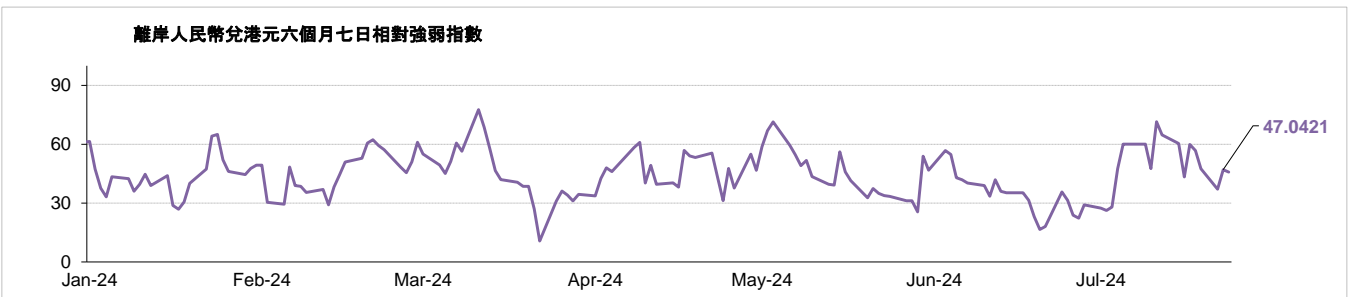
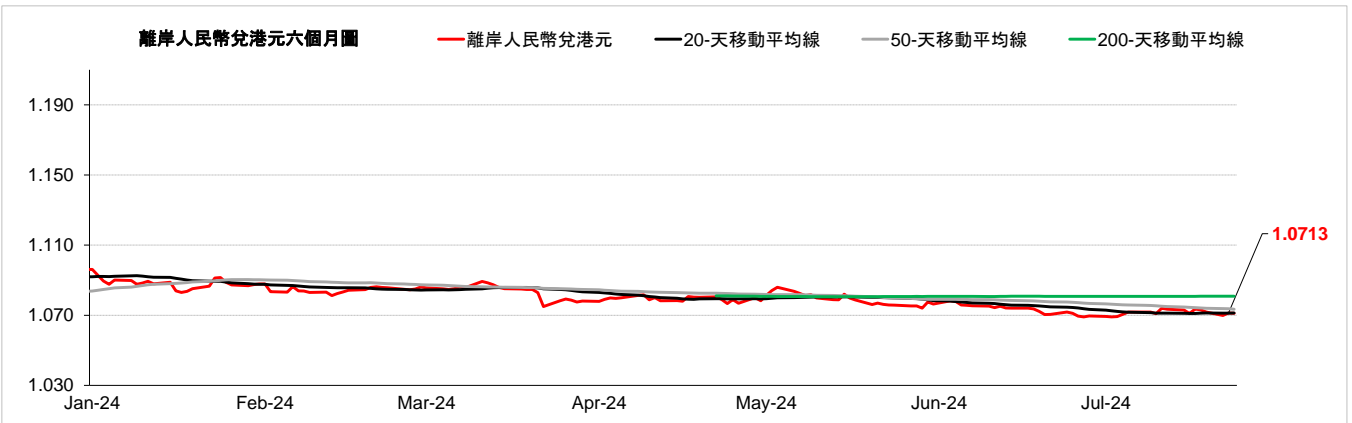


外匯速覽 - 紐元				
貨幣	10秒概述	技術分析		
紐元	新西蘭央行在7月份維持基準利率不變。紐元兌美元昨日下跌，因紐西蘭央行遲早降息的預期不斷升溫，而中國央行意外降息拖累紐元兌美元走低。紐元兌美元昨日下跌0.33%，而紐元兌港元收於4.65水平。	7月24日	兌港元	兌美元
		每日升跌幅度	-0.36%	-0.33%
↓		最高	4.6694	0.5981
		最低	4.6447	0.5948
		支持位*	4.5863	0.5876
		阻力位*	4.7662	0.6103
	市場亮點	趨勢線	收盤價	
	(-) 新西蘭第1季國內生產總值按年上升0.3%，低於上季的上升-0.3%	即期匯率	4.6504	
	(-) 新西蘭第2季消費物價指數按年上升3.3%，低於上季的上升4%	20天移動平均線	4.7380	
	(-) 新西蘭第1季失業率報 4.3%	50天移動平均線	4.7692	
		200天移動平均線	4.7514	
		相對強弱指數 (RSI)	20.6742	
		平滑異同移動平均線 (MACD)	-0.0239	
		信號 (Signal)	-0.0121	



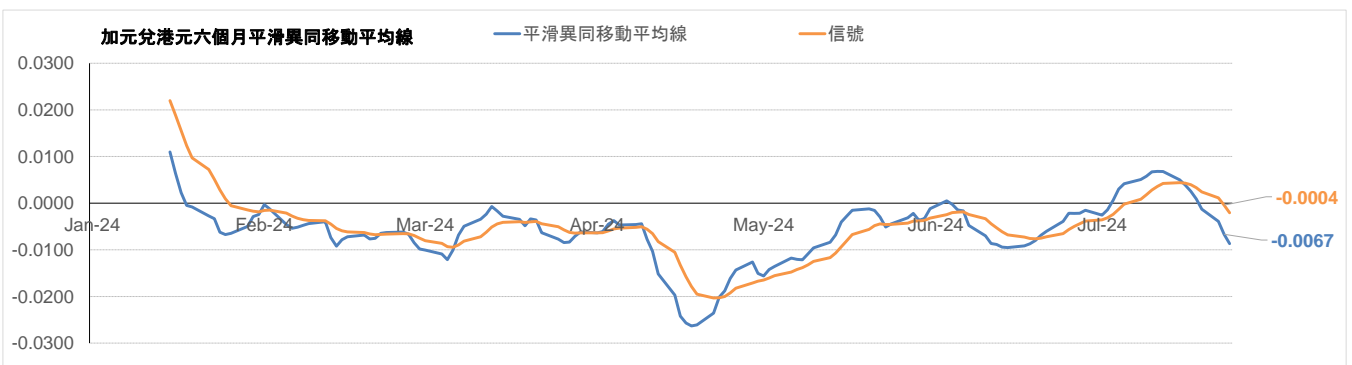
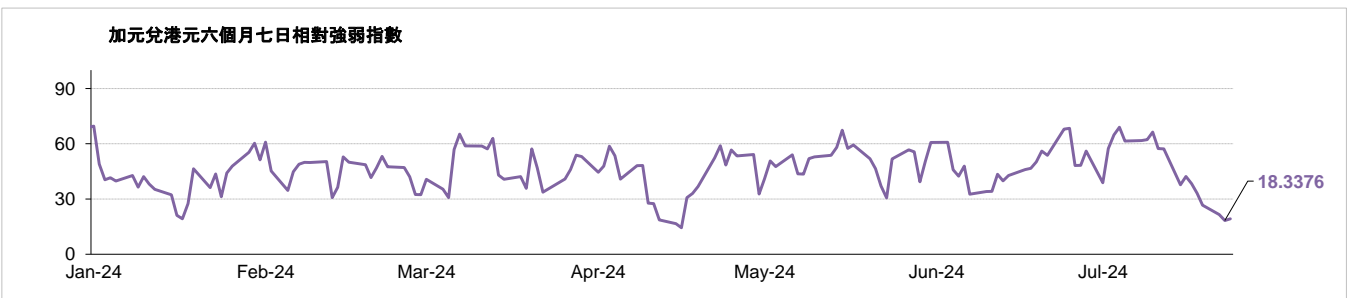
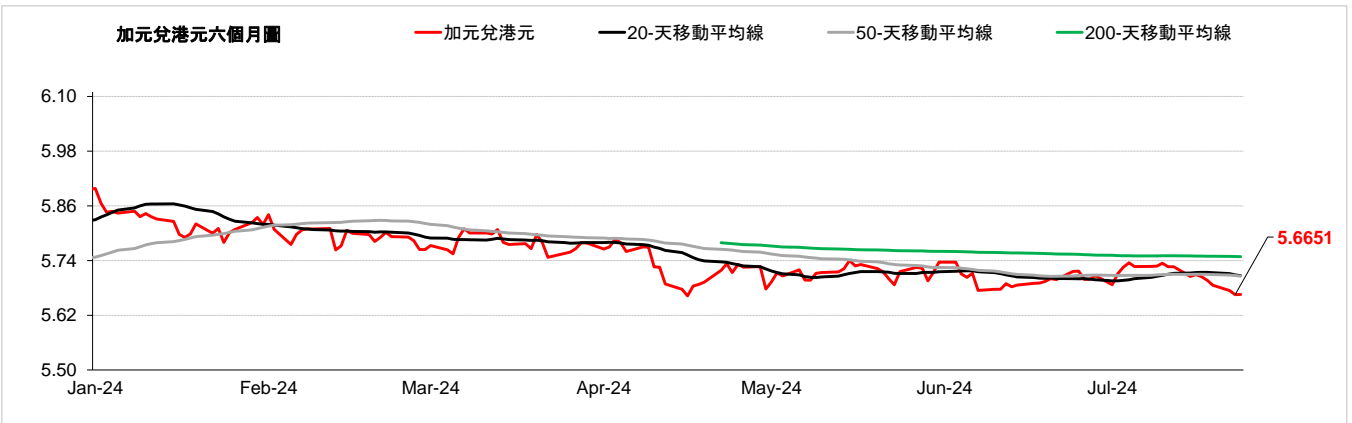
外匯速覽 - 離岸人民幣

貨幣	10秒概述	技術分析		
離岸人民幣 ↓	離岸人民幣兌美元昨日下跌，原因是週一的意外降息並未提振市場情緒，交易員等待本週美國數據以衡量美聯署的政策路徑。而昨天中國股市跌幅為六個月來最大。美元兌離岸人民幣昨日下跌0.11%，而離岸人民幣兌港元收於1.07水平。		兌港元	美元兌
		7月24日	1.0713	7.2897
		每日升跌幅度	0.13%	-0.11%
		最高	1.0717	7.2973
		最低	1.0696	7.2835
		支持位*	1.0682	7.2616
	阻力位*	1.0750	7.3091	
	市場亮點	趨勢線	收盤價	
	(-) 中國第2季國內生產總值按年上升4.7%，低於上季的上升5.3%	即期匯率	1.0713	
	(-) 中國6月消費物價指數 按年報0.2%	20天移動平均線	1.0713	
	(-) 中國6月財新製造業採購經理指數報 49.5	50天移動平均線	1.0735	
	(-) 中國6月工業生產按年上升5.3%，低於上月的上升5.6%	200天移動平均線	1.0809	
		相對強弱指數 (RSI)	47.0421	
		平滑異同移動平均線 (MACD)	-0.0005	
		信號 (Signal)	-0.0006	



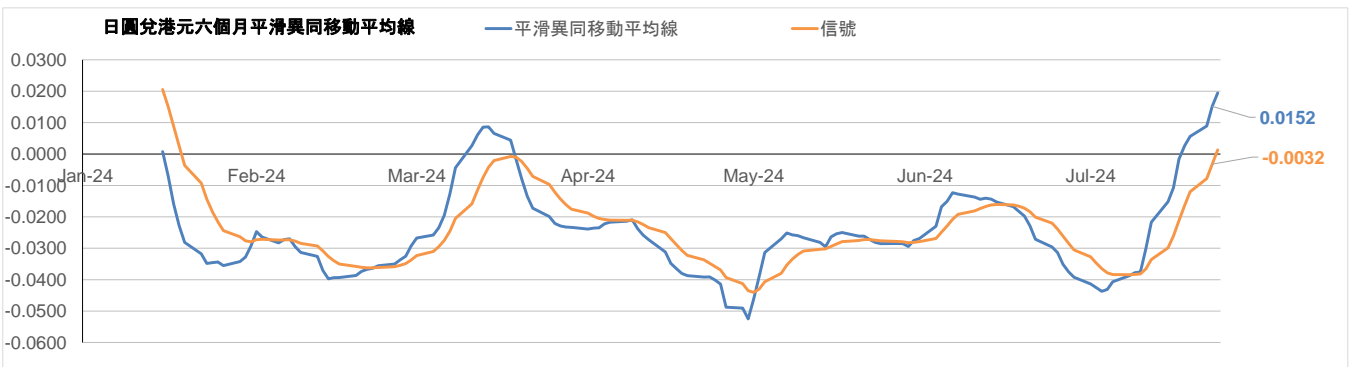
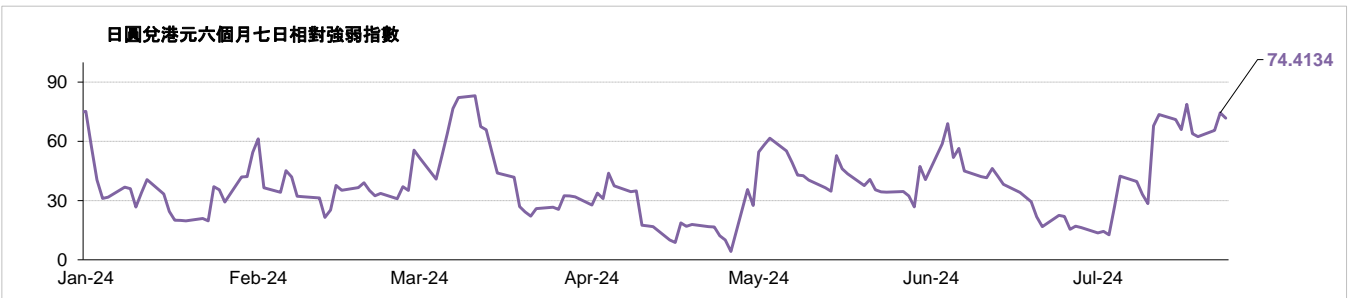
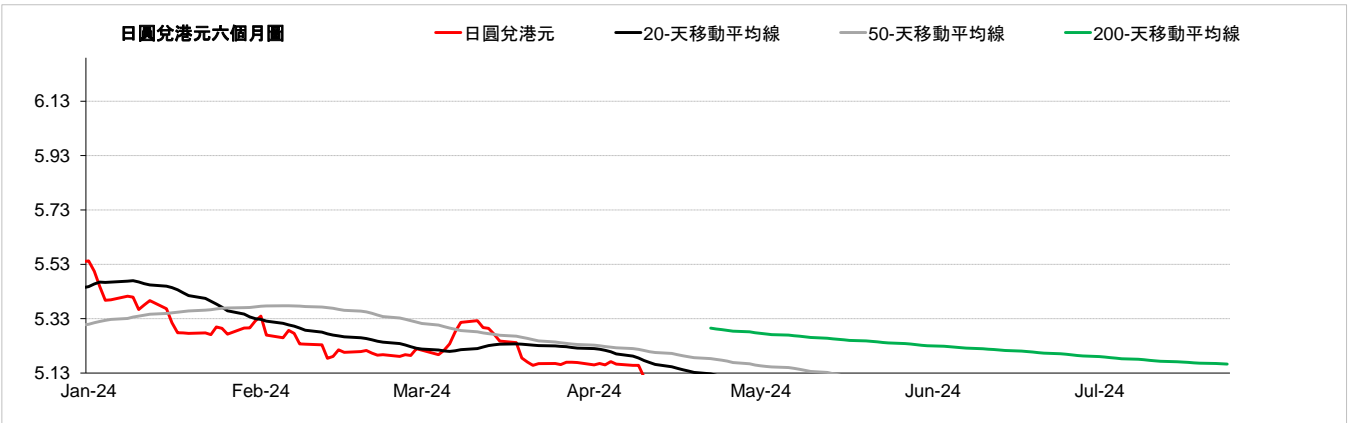
外匯速覽 - 加元

貨幣	10秒概述	技術分析		
加元	加拿大央行在6月份下調基準利率。加元兌美元昨日走弱，連續第五天延續跌勢，因加沙停火預期上升以及對中國需求疲軟的擔憂，油價跌至六週低位。美元兌加元昨日上漲0.22%，而加元兌港元收於5.66水平。			
		7月24日	兌港元	美元兌
↓		每日升跌幅度	-0.16%	0.22%
		最高	5.6769	1.3785
		最低	5.6636	1.3750
		支持位*	5.6362	1.3649
		阻力位*	5.7198	1.3850
市場亮點		趨勢線	收盤價	
(-) 加拿大第1季國內生產總值按年上升0.53%，低於上月的上升0.93% (-) 加拿大6月消費物價指數按年上升2.7%，低於上月的上升2.9% (-) 加拿大6月失業率報 6.4% (-) 加拿大6月製造業採購經理指數報 49.3		即期匯率	5.6651	
		20天移動平均線	5.7070	
		50天移動平均線	5.7058	
		200天移動平均線	5.7486	
		相對強弱指數 (RSI)	18.3376	
		平滑異同移動平均線 (MACD)	-0.0067	
		信號 (Signal)	-0.0004	



外匯速覽 - 日圓

貨幣	10秒概述	技術分析		
日圓	日本央行在1月份維持基準利率不變。昨天日圓兌美元走強，日本央行會議之前，高級執政政策官員茂木敏充表示，日本央行應更明確表明其貨幣政策正常化的決心。人們普遍預期日本央行將維持利率不變。美元兌日圓昨日下跌0.90%，而日圓兌港元收於5.01水平。	兌港元	兌美元	
		7月24日	5.0100	155.79
↑		每日升跌幅度	0.95%	-0.90%
		最高	5.0201	157.10
		最低	4.9686	155.55
		支持位*	4.8879	153.35
		阻力位*	5.0868	159.81
市場亮點		趨勢線	收盤價	
(+) 日本第1季國內生產總值按年上升-2%，高於上季的上升0.4% (+) 日本6月全國消費者物價指數(新鮮食品外)按年上升2.6%，高於上月的上升2.5% (-) 日本7月製造業採購經理指數為49.2，低於上月的50 (+) 日本5月工業生產指數按月上升3.6%，高於上月的上升2.8%		即期匯率	5.0185	
		20天移動平均線	4.9048	
		50天移動平均線	4.9418	
		200天移動平均線	5.1630	
		相對強弱指數 (RSI)	74.4134	
		平滑異同移動平均線 (MACD)	0.0152	
		信號 (Signal)	-0.0032	

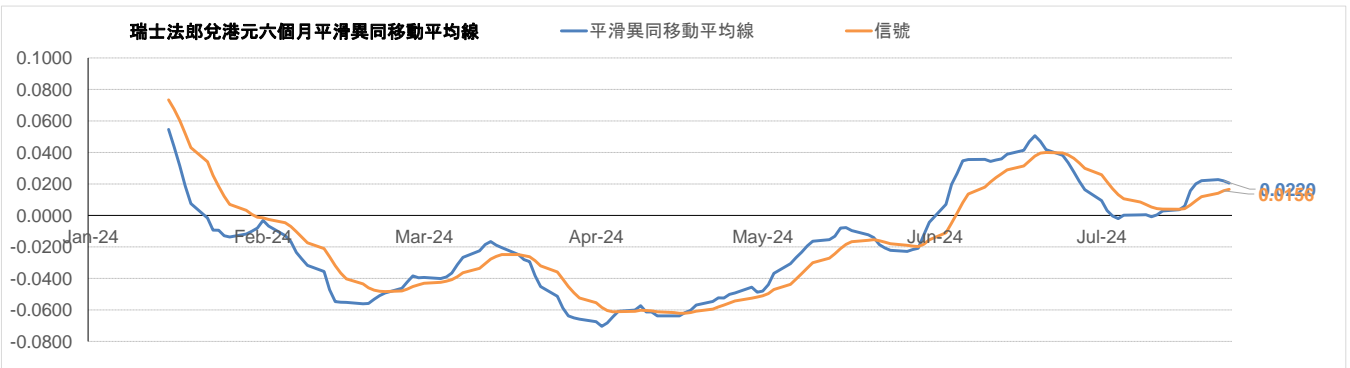
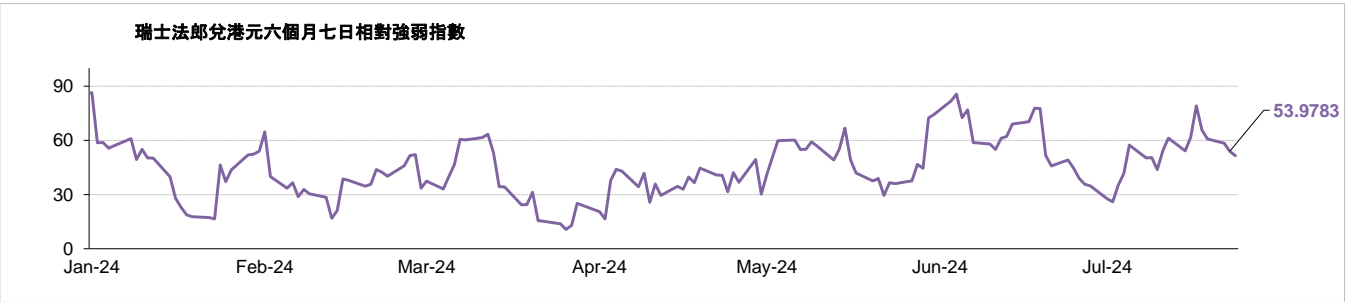
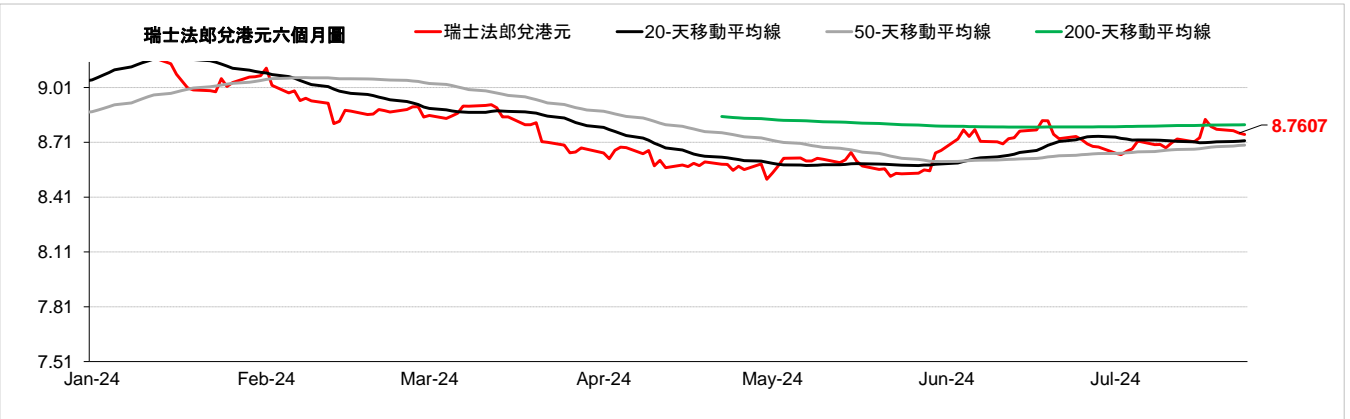


每日外匯快訊

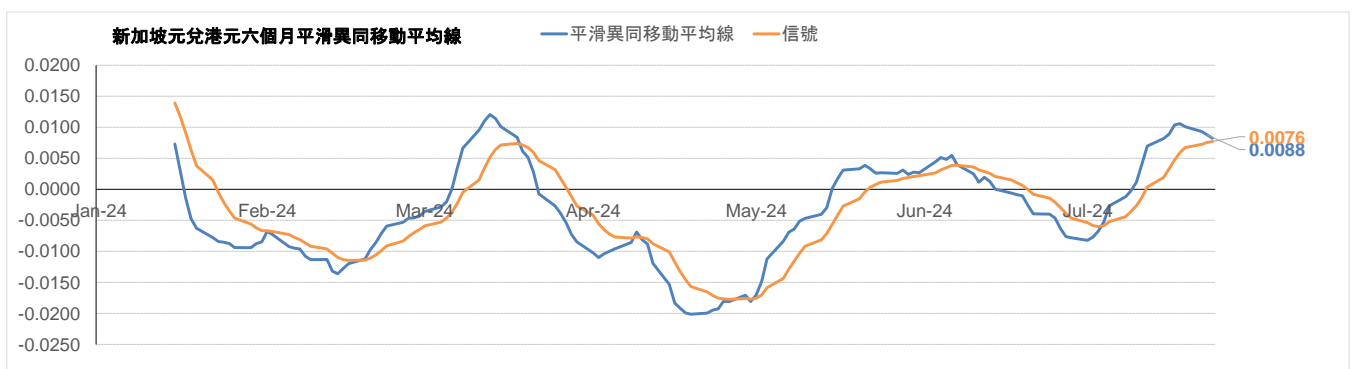
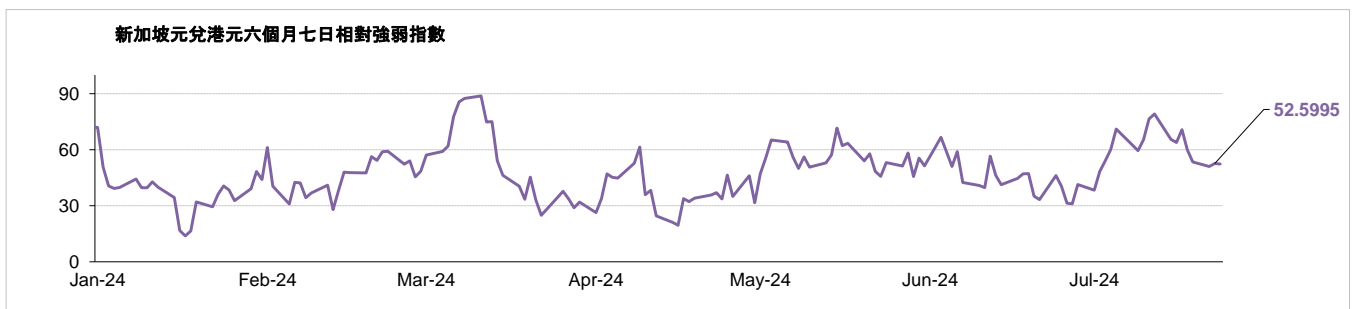
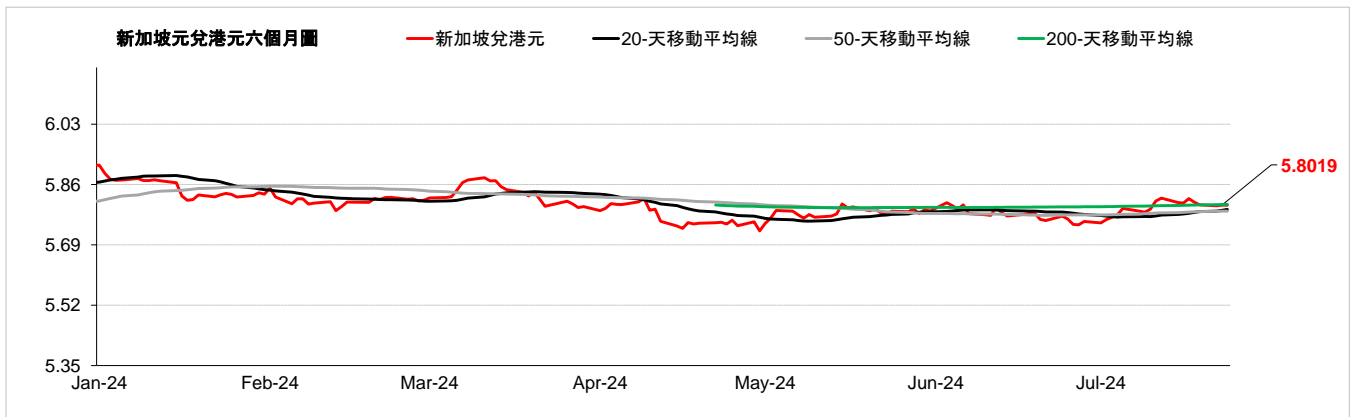
24-Jul-2024

外匯速覽 - 瑞士法郎

貨幣	10秒概述	技術分析	
瑞士法郎	瑞士央行在6月份下調基準利率。 儘管美國房屋銷售下降，房價中位數飆升，但美元兌一籃子貨幣上漲，瑞郎兌美元昨日走弱。投資者將注意力轉向當天稍後公佈的美國採購經理人指數。美元兌瑞郎昨日上漲0.17%，而瑞郎兌港元收於8.76水平。		
		兌港元	兌美元
		7月24日	8.7556 / 0.8917
		每日升跌幅度	-0.15% / 0.17%
		最高	8.7822 / 0.8923
		最低	8.7464 / 0.8886
		支持位*	8.6475 / 0.8806
		阻力位*	8.8625 / 0.9027
	市場亮點	趨勢線	收盤價
	(-) 瑞士第1季國內生產總值按年上升0.6%，與上季相同	即期匯率	8.7607
	(-) 瑞士6月消費物價指數 按年報1.3%	20天移動平均線	8.7189
	(-) 瑞士6月失業率報 2.4%	50天移動平均線	8.6950
	(-) 瑞士6月外匯儲備報 711456M	200天移動平均線	8.8061
		相對強弱指數 (RSI)	53.9783
		平滑異同移動平均線 (MACD)	0.0220
		信號 (Signal)	0.0156



外匯速覽 - 新加坡元						
貨幣	10秒概述	技術分析				
新加坡元	儘管美元兌主要貨幣走強，但新加坡元兌美元昨天保持不變。人們普遍預期新加坡央行將在通膨風險中維持貨幣政策不變。美元兌新加坡元昨日上漲0.00%，而新加坡元兌港元收於5.80水平。	7月24日	兌港元	5.8032	美元兌	1.3455
		每日升跌幅度	0.03%	0.00%		
↑		最高	5.8070	1.3464		
		最低	5.7960	1.3437		
		支持位*	5.7683	1.3381		
		阻力位*	5.8328	1.3534		
	市場亮點	趨勢線	收盤價			
	(-) 新加坡6月消費物價指數按年上升2.4%，低於上月的上升3.1%	即期匯率	5.8019			
	(-) 新加坡第一季失業率報2.1%，與上季相同	20天移動平均線	5.7899			
	(+) 新加坡6月非石油本土出口數字按年上升-8.7%，高於上月的上升-0.1%	50天移動平均線	5.7850			
		200天移動平均線	5.8042			
		相對強弱指數 (RSI)	52.5995			
		平滑異同移動平均線 (MACD)	0.0088			
		信號 (Signal)	0.0076			



請注意, 所有圖表的主要來源是路孚特 (Refinitiv) 2024年7月24日 上午9:30以前

術語:

支持位 : 是一貨幣價格水平, 當價格下跌至這水平時找到支持, 即通常被市場參與者視為具有投資價值, 開始重新推動價格上升的價格水平。

阻力位 : 是一貨幣價格水平, 當價格上升至這水平時遇到阻力, 即市場參與者傾向於認為這是最高價格水平, 這個價格水平會阻止價格繼續上升。

在「每日外匯快訊」報告中, 我們使用「支點pivot points」來確定支持位及阻力位, 該數值將會考慮到過去15天的高位、低位及收市價。

*請注意, 支持位及阻力位僅供參考之用。客戶不應依賴這些信息買入或賣出貨幣。

相對強弱指數 (RSI) 是一種技術動能指標, 對近期漲勢及跌勢的幅度作出比較, 嘗試確定一項資產的超買及超賣情況。數值為 0 - 100, 通常讀數 >70 代表超買, 而 <30 則代表超賣。

移動平均線 : 是技術分析中常用的一種指標, 顯示貨幣價格在一組時期的平均值。移動平均線通常用來衡量勢頭, 並確定可能的支持和阻力區域。移動平均線是用來強調趨勢的方向, 以及消除可以混淆解釋的價格和成交量的波動, 或“雜訊”。

平滑異同移動平均線 (MACD) : 是一種震盪指標, 可判斷市場動能、跟蹤或指示趨勢。MACD 分析通常使用平滑移動平均線 (EMA)。MACD 由兩條線 (MACD 線及信號線) 組成。MACD 線衡量短期移動平均線和長期移動平均線的差值。信號線是 MACD 線的移動平均線。

以上資料只是一種參考, 並不代表滙豐對客戶作買賣之建議, 客戶不應依賴本文件內所載的觀點或資料作出投資決定, 滙豐對任何依賴本文而引致的損失概不負責。客戶的買賣決定須根據自己的判斷而作出。此外, 過去表現並不指示將來表現。

致客戶的重要資訊：

警告：本文件的內容未經任何香港或任何其他司法管轄區的監管機構審閱。建議您就相關投資及本文件內容審慎行事。如您對本文件的內容有任何疑問，應向獨立人士尋求專業意見。

本文件由香港上海滙豐銀行有限公司（「本行」）在香港經營受管制業務期間發佈，可在其他可合法分發本文件的司法管轄區進行分發，並僅供收件人使用。本文件內容不得複製或進一步分發予任何人士或實體作任何用途，不論是全部或部分內容。本文件不得分發予美國、加拿大或澳洲，或任何其他分發本文件屬非法行為的司法管轄區。所有未經授權複製或使用本文件的行為均屬使用者的責任，並可能引致法律訴訟。

本文件沒有合約價值，並不是且不應被詮釋為進行任何投資買賣，或認購或參與任何服務的要約或要約招攬或建議。本行並沒有建議或招攬任何基於本文件的行動。

本文有部分資料會源自第三者提供的信息，此情形下資料來源會在相關處作出披露。有關資料來自本行相信為可靠的資料來源，但並無進行獨立核證。我們沒有義務向您發佈任何進一步的刊物或更新本文件的內容，該等內容或隨時變更，並不另行通知。該等內容僅表示作為一般資訊用途的一般市場資訊及／或評論，並不構成買賣投資項目的投資建議或推薦或回報保證。本行沒有參與有關資訊及意見的準備工作。本行對本文件內的資訊及／或意見之準確性及／或完整性不作任何擔保、申述或保證，亦不承擔任何責任，包括任何從相信為可靠但未有獨立進行驗證的來源取得之第三方資訊。任何情況下，本行或滙豐集團均不對任何與您使用本文件或依賴或使用或無法使用本文件內資訊相關的任何損害、損失或法律責任承擔任何責任，包括但不限於直接或間接、特殊、附帶、相應而生的損害、損失或法律責任。

貨幣兌換風險—外幣和人民幣存款的價值需承受因匯率波動而產生的風險。倘若你選擇將外幣和人民幣存款兌換為其他貨幣時的匯率較當初兌換外幣和人民幣時的匯率為差，則可能會因而蒙受本金損失。

本文件內含的資訊未有按您的個人情況審閱。請注意，此資訊並非用作協助作出法律、財政或其他諮詢問題的決定，亦不應作為任何投資或其他決定的依據。您應根據您的投資經驗、目標、財政資源及有關情況，仔細考慮所有投資觀點及投資產品是否合適。您可自行作出投資決定，但除非向您出售產品的中介人根據您的財政情況、投資經驗及投資目標，向您說明該產品適合您，否則不應投資於任何產品。您應細閱相關產品銷售文件了解詳情。

本文件內部分陳述可視為前瞻性陳述，提供目前對未來事件的預期或預測。有關前瞻性陳述並非未來表現或事件的擔保，並涉及風險及不穩定因素。該等陳述不代表任何一項投資，僅用作說明用途。客戶須注意，不能保證本文件內描述的經濟狀況會在未來維持不變。實際結果可能因多種因素而與有關前瞻性陳述所描述的情況有重大差異。我們不保證該等前瞻性陳述內的期望將獲證實或能夠實現，警告您不要過份依賴有關陳述。我們沒有義務更新本文件內的前瞻性陳述，不論是基於新資訊、未來事件或其他原因，亦沒有義務更新實際結果與前瞻性陳述預期不同的原因。

投資涉及風險，必須注意投資的資本價值，且所得收益可升可跌，甚至變得毫無價值，投資者可能無法取回最初投資的金額。本文件內列出的過往表現並非未來表現的可靠指標，不應依賴任何此內的預測、預期及模擬作為未來結果的指標。有關過往表現的資料可能過時。有關最新資訊請聯絡您的客戶經理。

任何市場的投資均可能出現極大波動，並受多種因直接及間接因素造成不同幅度的突發波動影響。這些特徵可導致涉及有關市場的人士蒙受巨大損失。若提早撤回或終止投資，或無法取回投資全額。

版權所有©香港上海滙豐銀行有限公司2024。保留一切權利。未經香港上海滙豐銀行有限公司事先書面許可，不得以任何形式或任何方式（無論是電子、機械、影印、攝錄或其他方式）複製或傳送本刊物任何部分或將其任何部分儲存於檢索系統內。

由香港上海滙豐銀行有限公司刊發

Issued by The Hongkong and Shanghai Banking Corporation Limited