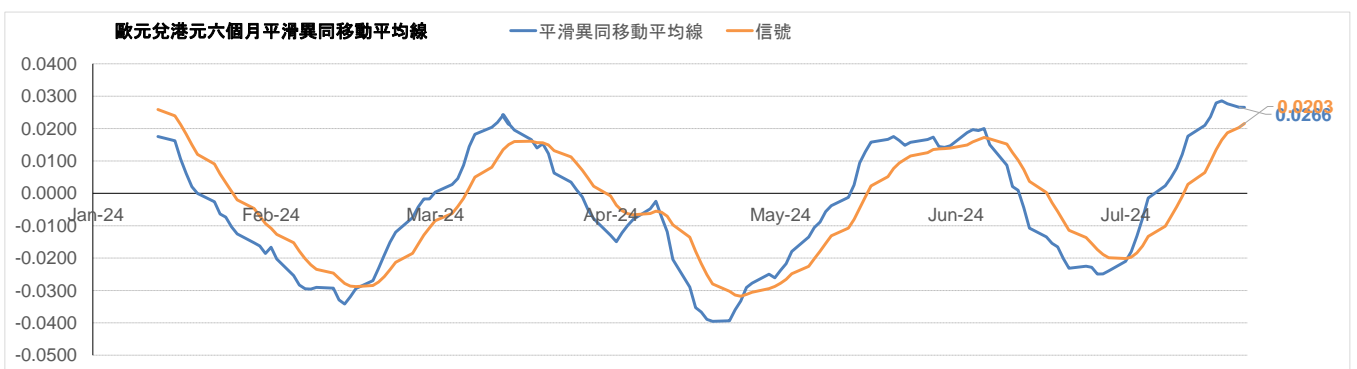
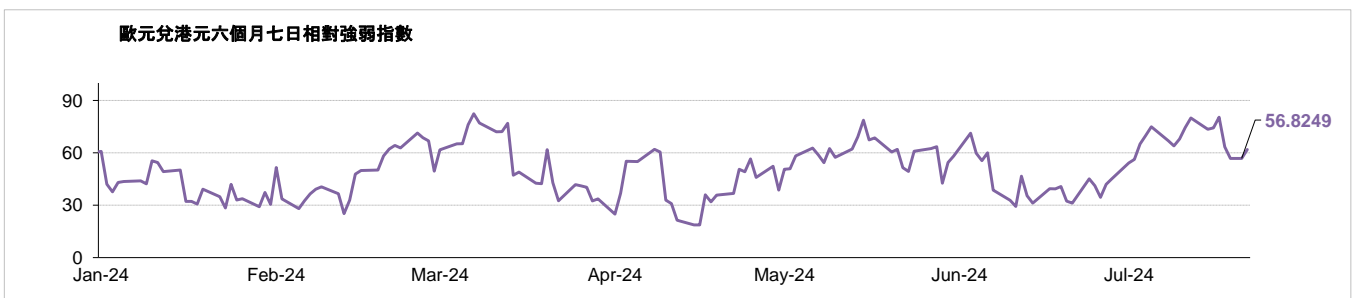
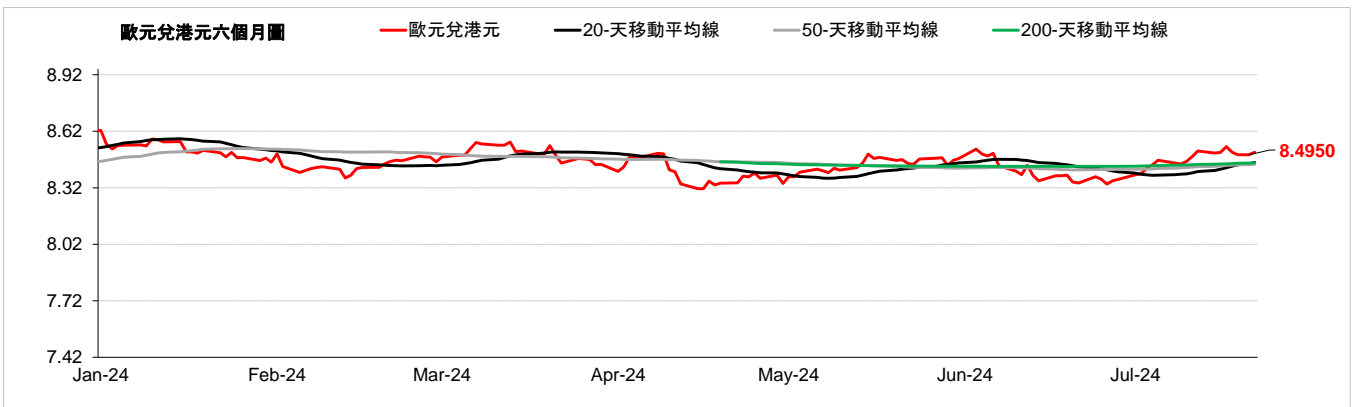


貨幣	現時動態*(兌美元)	支持位 / 阻力位		市場觀點
澳元	→	兌美元	0.6610 / 0.6776	由於避險情緒增強以及市場繼續消化澳洲好壞參半的就業數據，澳元兌美元上週五下跌。澳洲央行鷹派的立場限制了澳元的下行空間。澳元兌美元上週五下跌0.34%，而澳元兌港元收於5.21水平。
		兌港元	5.1792 / 5.2813	
歐元	↗	兌美元	1.0741 / 1.0980	歐元兌美元上週五下跌，上週似乎將結束連續兩週的連續上漲。由於歐洲央行官員發出的信號不一，人們普遍預期歐洲央行將在年底前兩度降息。市場已消化降息46個基點的預期。歐元兌美元上週五下跌0.17%，而歐元兌港元收於8.49水平。
		兌港元	8.3919 / 8.5730	
英鎊	↗	兌美元	1.2673 / 1.3105	週五公佈的英國6月零售銷售數據弱於預期且對英國央行8月開始降息的疑慮依然存在，上週五英鎊兌美元匯率下跌。英鎊兌美元上週五下跌0.17%，而英鎊兌港元收於10.08水平。
		兌港元	9.9009 / 10.2311	
紐元	↘	兌美元	0.5952 / 0.6116	紐元兌美元上週五下跌，創下自一月以來表現最差的一週，隨著交易員思索美國利率前景，美元全線上漲。紐西蘭消費物價指數的緩和推動了紐西蘭央行今年的降息押注。紐元兌美元上週五下跌0.58%，而紐元兌港元收於4.69水平。
		兌港元	4.6485 / 4.7779	
離岸人民幣	↘	兌美元	7.2570 / 7.3110	上週五離岸人民幣兌美元匯率下跌，因為美元普遍上漲，而且一次重要領導人會議的聲明未能提振人民幣情緒。而中國則要加速房地產業模式的重塑工作。美元兌離岸人民幣上週五上漲0.11%，而離岸人民幣兌港元收於1.07水平。
		兌港元	1.0683 / 1.0755	
加元	↘	兌美元	1.3627 / 1.3796	數據顯示加拿大零售銷售降幅超過預期後，上週五加元兌美元走弱，跌至17天低位。上週加元下跌0.7%。油價下跌至一個月低位亦令加元承壓。美元兌加元上週五上漲0.20%，而加元兌港元收於5.69水平。
		兌港元	5.6607 / 5.7283	
日圓	↗	兌美元	154.57 / 161.20	日圓兌美元上週五收低，但日本當局疑似進行官方購買後，日圓上週上漲。日圓今年已下跌超過10%，主要是由於利率差異較大。美元兌日圓上週五上漲0.08%，而日圓兌港元收於4.96水平。
		兌港元	4.8445 / 5.0482	
瑞士法郎	↗	兌美元	0.8789 / 0.9021	瑞郎兌美元上週五走弱，美元全線走強，在全球網路中斷影響銀行、航空公司和廣播公司令投資者不安之後，美元有望實現三週來首次週漲幅。美元兌瑞郎上週五上漲0.17%，而瑞郎兌港元收於8.78水平。
		兌港元	8.6566 / 8.8786	
新加坡元	↗	兌美元	1.3359 / 1.3563	由於美元兌一籃子貨幣走強以及美國公債殖利率收漲，新加坡元兌美元上週五收低。影響銀行、航空公司和廣播公司的全球網路中斷令投資者感到不安。美元兌新加坡元上週五上漲0.08%，而新加坡元兌港元收於5.80水平。
		兌港元	5.7563 / 5.8398	

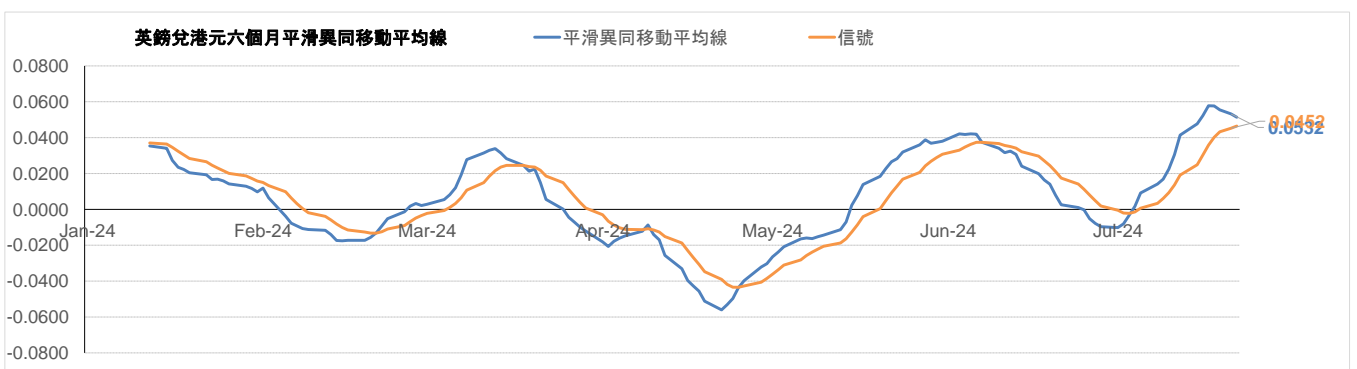
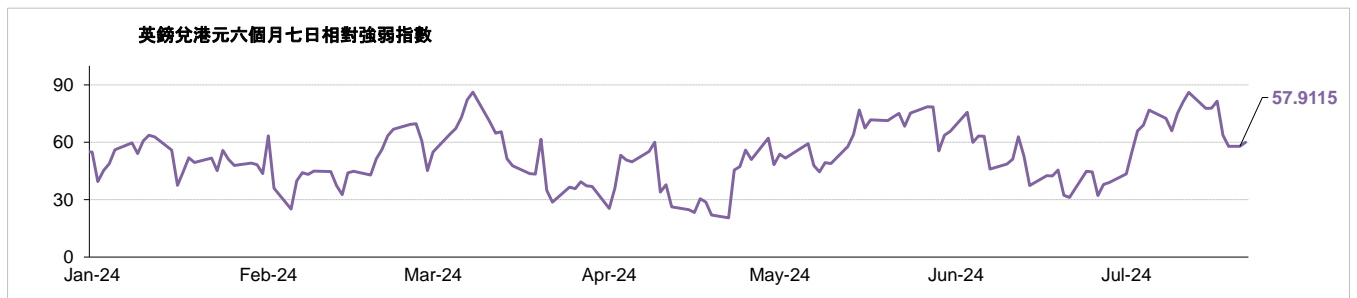
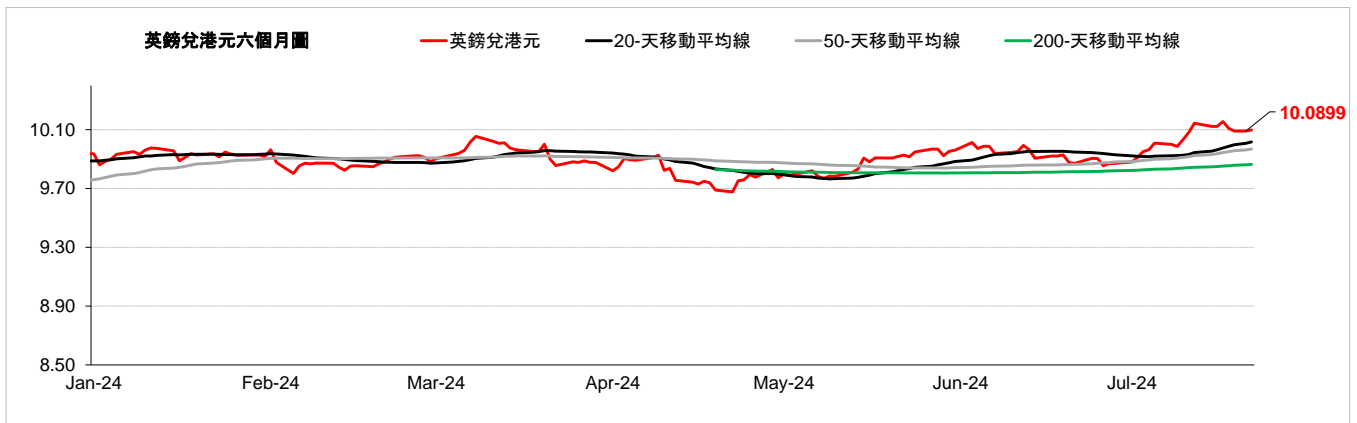
*現時的趨勢觀察只是根據歷史趨勢的技術分析，並不反映任何前瞻性的看法。現時的趨勢訊號是根據20天移動平均線及50天移動平均線產生。

↗	升勢，表示該貨幣兌美元的匯率走高
→	整固，表示該貨幣兌美元的匯率移動保持橫向
↘	跌勢，表示該貨幣兌美元的匯率走低

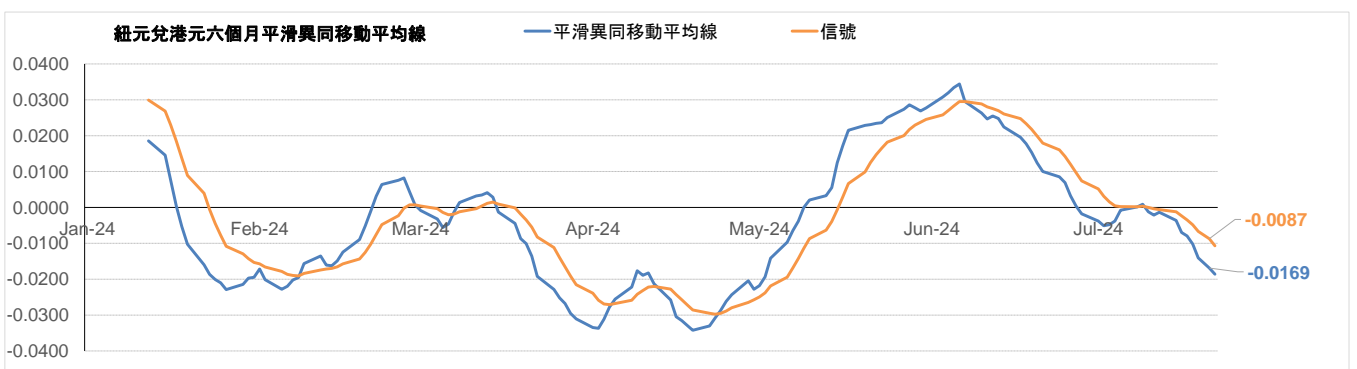
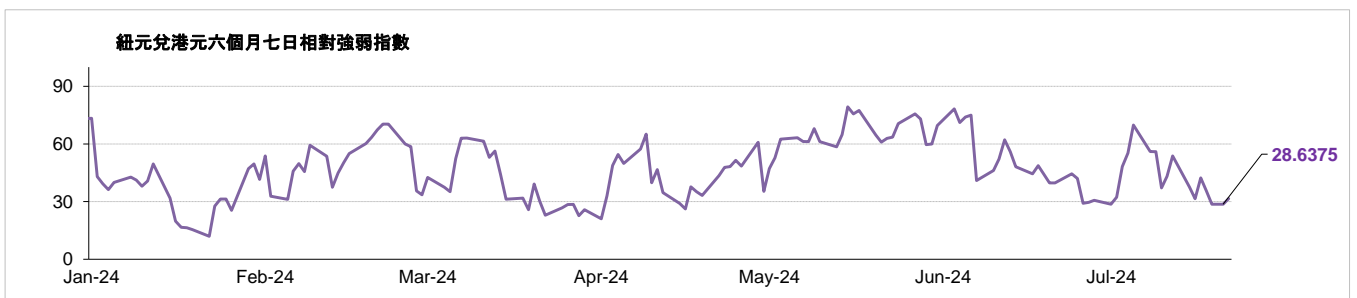
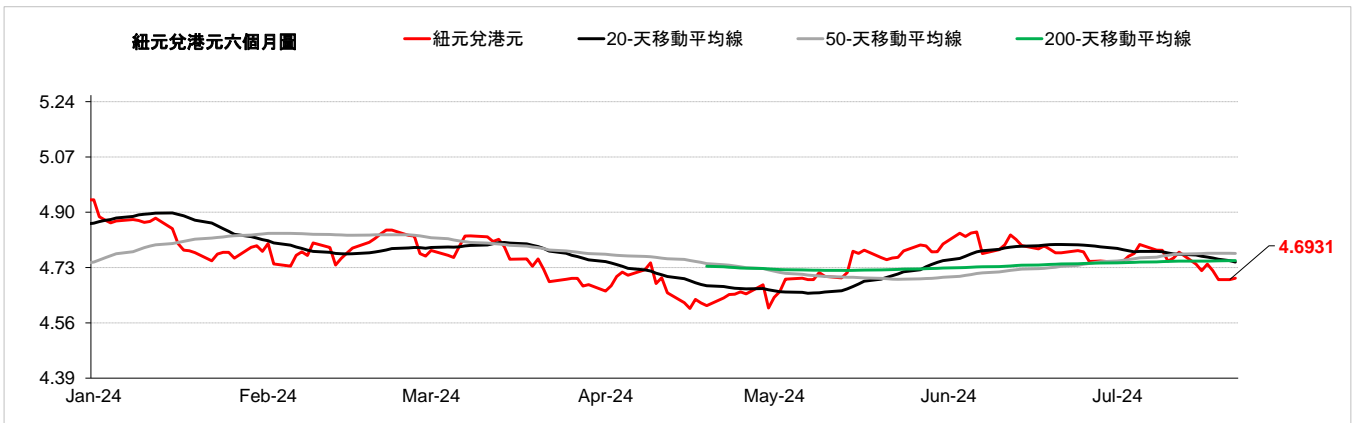
外匯速覽 - 歐元																										
貨幣	10秒概述	技術分析																								
歐元 	歐洲央行在7月份維持基準利率不變。歐元兌美元上週五下跌，上週似乎將結束連續兩週的連續上漲。由於歐洲央行官員發出的信號不一，人們普遍預期歐洲央行將在年底前兩度降息。市場已消化降息46個基點的預期。歐元兌美元上週五下跌0.17%，而歐元兌港元收於8.49水平。	<table border="1"> <thead> <tr> <th></th> <th>兌港元</th> <th>兌美元</th> </tr> </thead> <tbody> <tr> <td>7月22日</td> <td>8.5107</td> <td>1.0893</td> </tr> <tr> <td>每日升跌幅度:</td> <td>-0.16%</td> <td>-0.17%</td> </tr> <tr> <td>最高</td> <td>8.5479</td> <td>1.0947</td> </tr> <tr> <td>最低</td> <td>8.4840</td> <td>1.0870</td> </tr> <tr> <td>支持位*</td> <td>8.3919</td> <td>1.0741</td> </tr> <tr> <td>阻力位*</td> <td>8.5730</td> <td>1.0980</td> </tr> </tbody> </table>		兌港元	兌美元	7月22日	8.5107	1.0893	每日升跌幅度:	-0.16%	-0.17%	最高	8.5479	1.0947	最低	8.4840	1.0870	支持位*	8.3919	1.0741	阻力位*	8.5730	1.0980			
			兌港元	兌美元																						
7月22日	8.5107	1.0893																								
每日升跌幅度:	-0.16%	-0.17%																								
最高	8.5479	1.0947																								
最低	8.4840	1.0870																								
支持位*	8.3919	1.0741																								
阻力位*	8.5730	1.0980																								
	<table border="1"> <thead> <tr> <th>市場亮點</th> <th>趨勢線</th> <th>收盤價</th> </tr> </thead> <tbody> <tr> <td>(-) 歐元區6月消費物價指數按年上升2.5%，與上月相同</td> <td>即期匯率</td> <td>8.4950</td> </tr> <tr> <td>(-) 德國6月製造業採購經理指數報 43.5</td> <td>20 天移動平均線</td> <td>8.4545</td> </tr> <tr> <td>(-) 德國6月商業景氣指數報 88.6</td> <td>50 天移動平均線</td> <td>8.4442</td> </tr> <tr> <td></td> <td>200 天移動平均線</td> <td>8.4523</td> </tr> <tr> <td></td> <td>相對強弱指數 (RSI)</td> <td>56.8249</td> </tr> <tr> <td></td> <td>平滑異同移動平均線 (MACD)</td> <td>0.0266</td> </tr> <tr> <td></td> <td>信號 (Signal)</td> <td>0.0203</td> </tr> </tbody> </table>	市場亮點	趨勢線	收盤價	(-) 歐元區6月消費物價指數按年上升2.5%，與上月相同	即期匯率	8.4950	(-) 德國6月製造業採購經理指數報 43.5	20 天移動平均線	8.4545	(-) 德國6月商業景氣指數報 88.6	50 天移動平均線	8.4442		200 天移動平均線	8.4523		相對強弱指數 (RSI)	56.8249		平滑異同移動平均線 (MACD)	0.0266		信號 (Signal)	0.0203	
市場亮點	趨勢線	收盤價																								
(-) 歐元區6月消費物價指數按年上升2.5%，與上月相同	即期匯率	8.4950																								
(-) 德國6月製造業採購經理指數報 43.5	20 天移動平均線	8.4545																								
(-) 德國6月商業景氣指數報 88.6	50 天移動平均線	8.4442																								
	200 天移動平均線	8.4523																								
	相對強弱指數 (RSI)	56.8249																								
	平滑異同移動平均線 (MACD)	0.0266																								
	信號 (Signal)	0.0203																								



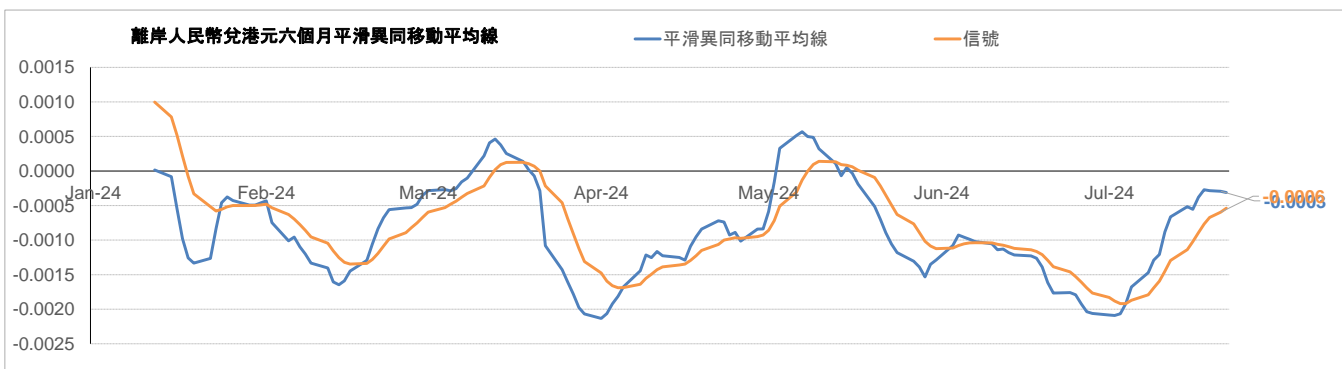
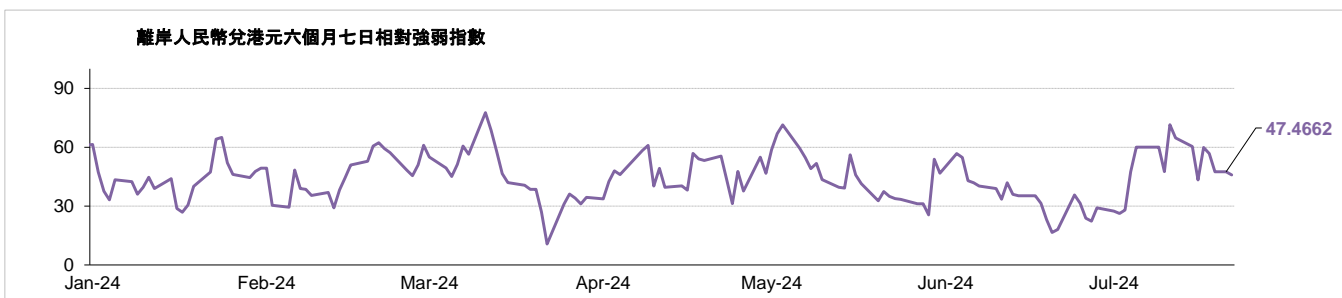
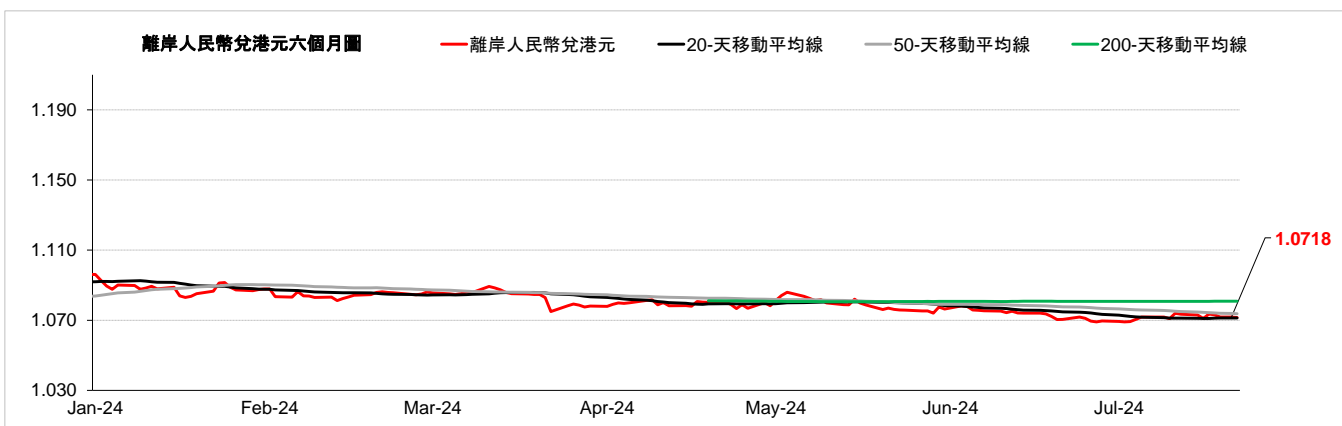
外匯速覽 - 英鎊				
貨幣	10秒概述	技術分析		
英鎊	英國央行在6月份維持基準利率不變。週五公佈的英國6月零售銷售數據弱於預期且對英國央行8月開始降息的疑慮依然存在，上週五英鎊兌美元匯率下跌。英鎊兌美元上週五下跌0.17%，而英鎊兌港元收於10.08水平。			
		7月22日	兌港元	兌美元
↑		每日升跌幅度	-0.18%	-0.17%
		最高	10.1833	1.3044
		最低	10.0720	1.2898
		支持位*	9.9009	1.2673
		阻力位*	10.2311	1.3105
	市場亮點	趨勢線	收盤價	
	(-) 英國6月消費物價指數按年上升0.1%，低於上月的上升0.3%	即期匯率	10.0899	
	(-) 英國截至5月的3個月ILO失業率報4.4%，與上月相同	20天移動平均線	10.0168	
	(-) 英國6月全國房屋價格指數按年報1.5%	50天移動平均線	9.9680	
		200天移動平均線	9.8636	
		相對強弱指數 (RSI)	57.9115	
		平滑異同移動平均線 (MACD)	0.0532	
		信號 (Signal)	0.0452	



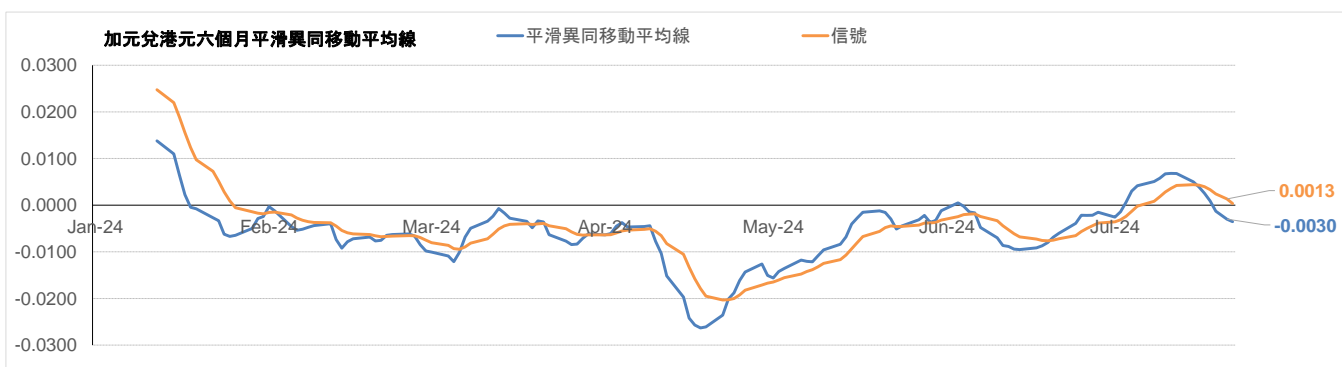
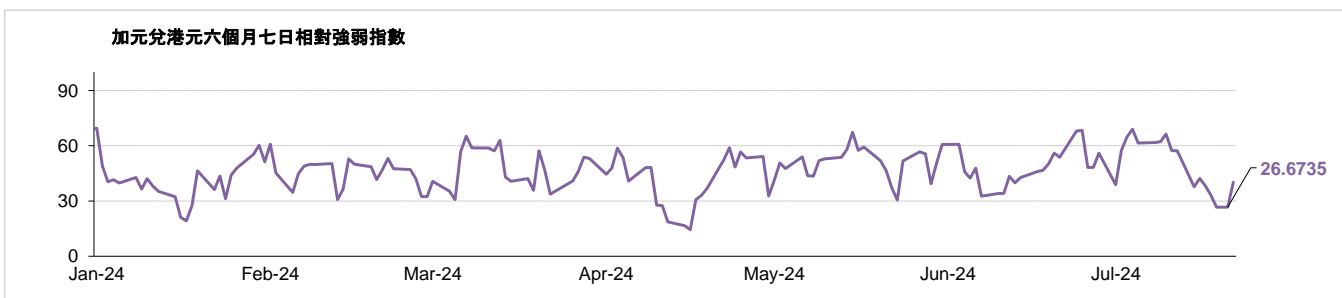
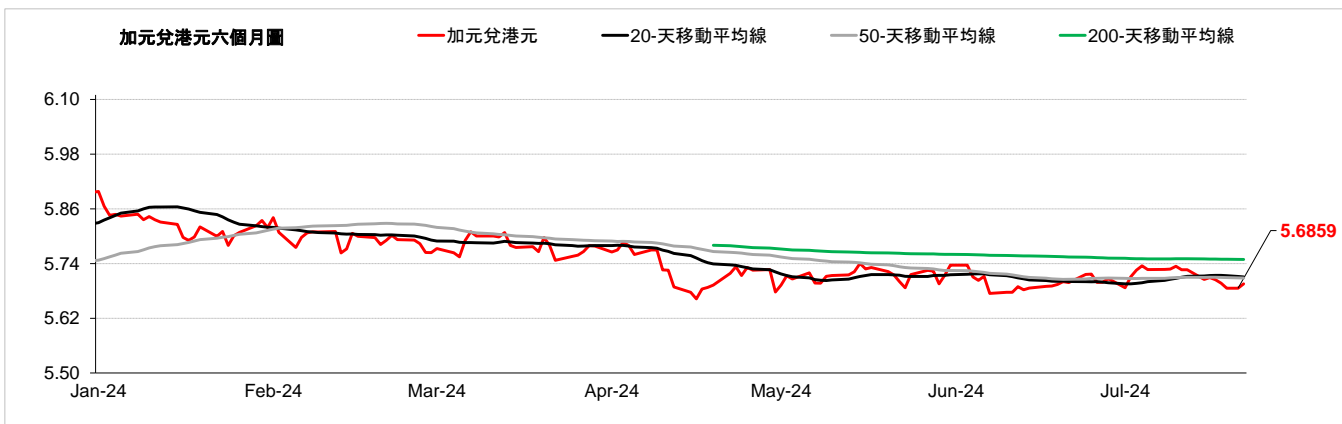
外匯速覽 - 紐元																							
貨幣	10秒概述	技術分析																					
紐元	<p>新西蘭央行在7月份維持基準利率不變。紐元兌美元上週五下跌，創下自一月以來表現最差的一週，隨著交易員思索美國利率前景，美元全線上漲。紐西蘭消費物價指數的緩和推動了紐西蘭央行今年的降息押注。紐元兌美元上週五下跌0.58%，而紐元兌港元收於4.69水平。</p>	<table border="1"> <thead> <tr> <th></th> <th>兌港元</th> <th>兌美元</th> </tr> </thead> <tbody> <tr> <td>7月22日</td> <td>4.6996</td> <td>0.6014</td> </tr> <tr> <td>每日升跌幅度</td> <td>-0.58%</td> <td>-0.58%</td> </tr> <tr> <td>最高</td> <td>4.7758</td> <td>0.6117</td> </tr> <tr> <td>最低</td> <td>4.6886</td> <td>0.6003</td> </tr> <tr> <td>支持位*</td> <td>4.6485</td> <td>0.5952</td> </tr> <tr> <td>阻力位*</td> <td>4.7779</td> <td>0.6116</td> </tr> </tbody> </table>		兌港元	兌美元	7月22日	4.6996	0.6014	每日升跌幅度	-0.58%	-0.58%	最高	4.7758	0.6117	最低	4.6886	0.6003	支持位*	4.6485	0.5952	阻力位*	4.7779	0.6116
			兌港元	兌美元																			
7月22日	4.6996	0.6014																					
每日升跌幅度	-0.58%	-0.58%																					
最高	4.7758	0.6117																					
最低	4.6886	0.6003																					
支持位*	4.6485	0.5952																					
阻力位*	4.7779	0.6116																					
↓	<p>市場亮點</p> <ul style="list-style-type: none"> (-) 新西蘭第1季國內生產總值按年上升0.3%，低於上季的上升-0.3% (-) 新西蘭第2季消費物價指數按年上升3.3%，低於上季的上升4% (-) 新西蘭第1季失業率報 4.3% 	<table border="1"> <thead> <tr> <th>趨勢線</th> <th>收盤價</th> </tr> </thead> <tbody> <tr> <td>即期匯率</td> <td>4.6931</td> </tr> <tr> <td>20天移動平均線</td> <td>4.7470</td> </tr> <tr> <td>50天移動平均線</td> <td>4.7734</td> </tr> <tr> <td>200天移動平均線</td> <td>4.7515</td> </tr> <tr> <td>相對強弱指數 (RSI)</td> <td>28.6375</td> </tr> <tr> <td>平滑異同移動平均線 (MACD)</td> <td>-0.0169</td> </tr> <tr> <td>信號 (Signal)</td> <td>-0.0087</td> </tr> </tbody> </table>	趨勢線	收盤價	即期匯率	4.6931	20天移動平均線	4.7470	50天移動平均線	4.7734	200天移動平均線	4.7515	相對強弱指數 (RSI)	28.6375	平滑異同移動平均線 (MACD)	-0.0169	信號 (Signal)	-0.0087					
趨勢線	收盤價																						
即期匯率	4.6931																						
20天移動平均線	4.7470																						
50天移動平均線	4.7734																						
200天移動平均線	4.7515																						
相對強弱指數 (RSI)	28.6375																						
平滑異同移動平均線 (MACD)	-0.0169																						
信號 (Signal)	-0.0087																						



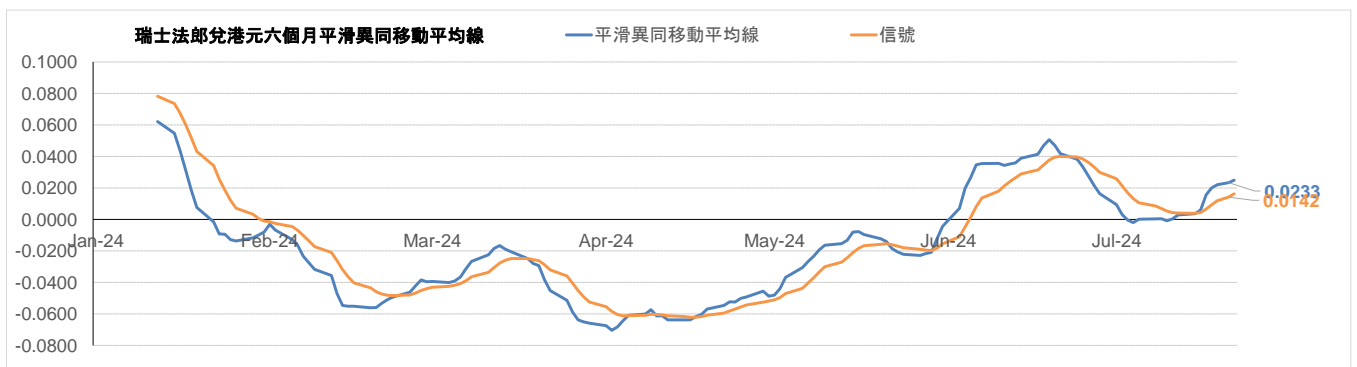
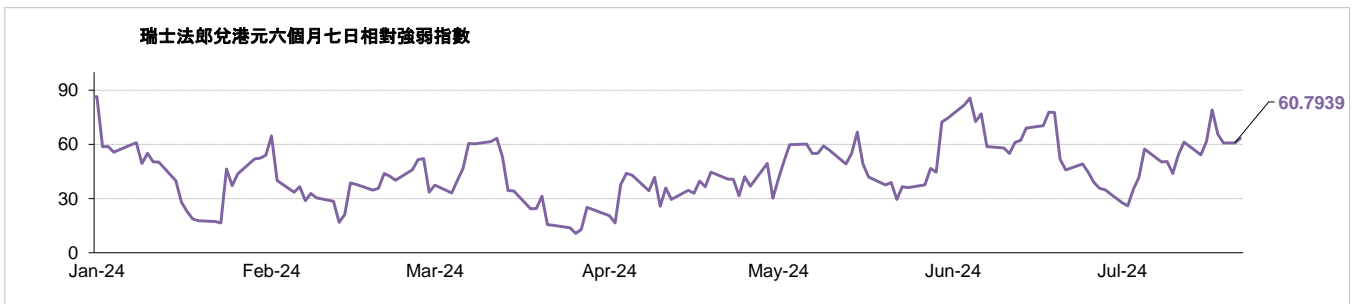
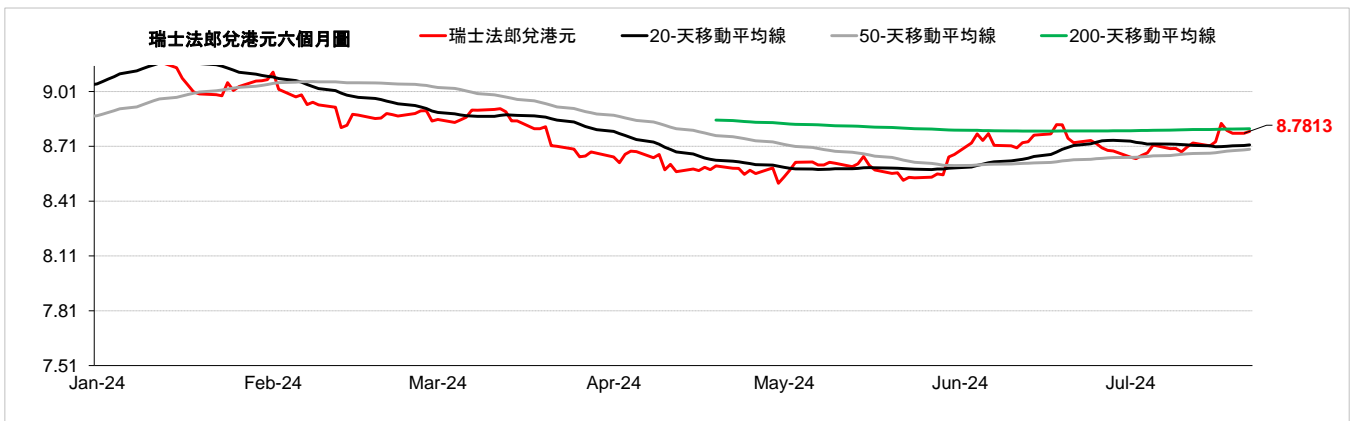
外匯速覽 - 離岸人民幣						
貨幣	10秒概述	技術分析				
離岸人民幣 ↓	上週五離岸人民幣兌美元匯率下跌，因為美元普遍上漲，而且一次重要領導人會議的聲明未能提振人民幣情緒。而中國則要加速房地產業模式的重塑工作。美元兌離岸人民幣上週五上漲0.11%，而離岸人民幣兌港元收於1.07水平。	7月22日	兌港元	1.0717	美元兌	7.2885
		每日升跌幅度	-0.12%	0.11%		
		最高	1.0752	7.2925		
		最低	1.0703	7.2589		
		支持位*	1.0683	7.2570		
		阻力位*	1.0755	7.3110		
市場亮點		趨勢線	收盤價			
(-) 中國第2季國內生產總值按年上升4.7%，低於上季的上升5.3% (-) 中國6月消費物價指數 按年報0.2% (-) 中國6月財新製造業採購經理指數報 49.5 (-) 中國6月工業生產按年上升5.3%，低於上月的上升5.6%		即期匯率 20天移動平均線 50天移動平均線 200天移動平均線 相對強弱指數 (RSI) 平滑異同移動平均線 (MACD) 信號 (Signal)	1.0718 1.0713 1.0737 1.0809 47.4662 -0.0003 -0.0006			



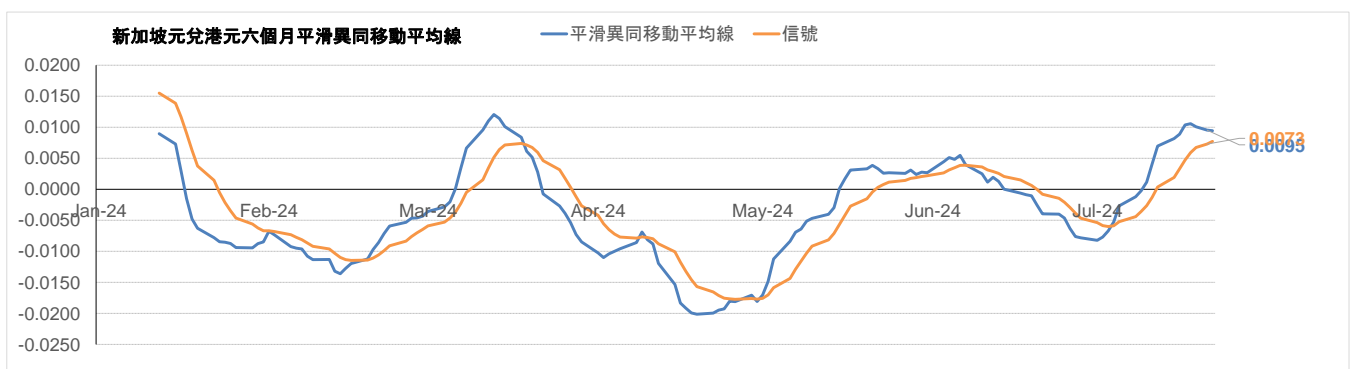
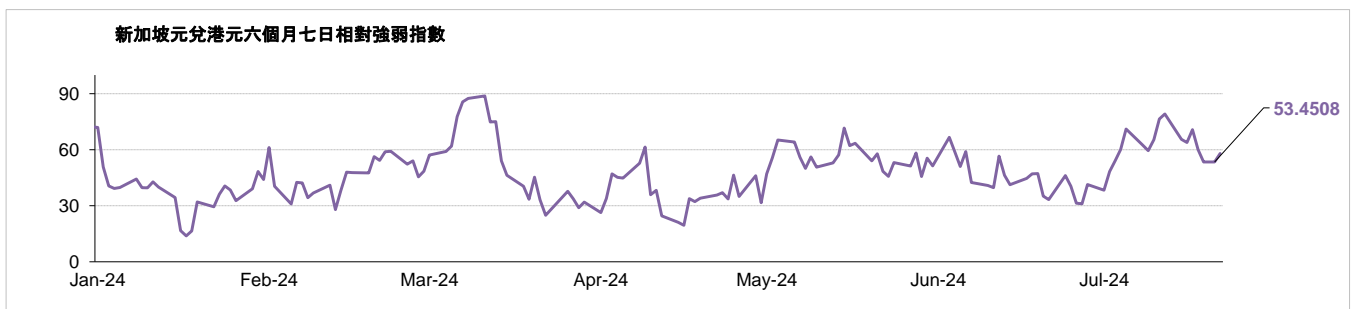
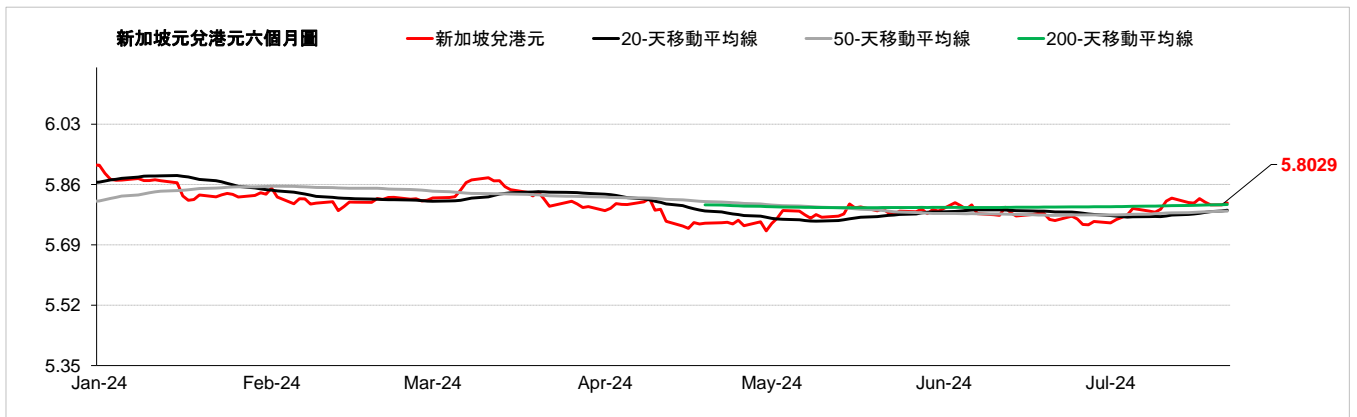
外匯速覽 - 加元		
貨幣	10秒概述	技術分析
加元	加拿大央行在6月份下調基準利率。數據顯示加拿大零售銷售降幅超過預期後，上週五加元兌美元走弱，跌至17天低位。上週加元下跌0.7%。油價下跌至一個月低位亦令加元承壓。美元兌加元上週五上漲0.20%，而加元兌港元收於5.69水平。	兌港元
		兌美元
↓		7月22日
		每日升跌幅度
		最高
		最低
		支持位*
		阻力位*
	市場亮點	趨勢線
	(-) 加拿大第1季國內生產總值按年上升0.53%，低於上月的上升0.93% (-) 加拿大6月消費物價指數按年上升2.7%，低於上月的上升2.9% (-) 加拿大6月失業率報 6.4% (-) 加拿大6月製造業採購經理指數報 49.3	收盤價 即期匯率 5.6859 20天移動平均線 5.7108 50天移動平均線 5.7081 200天移動平均線 5.7490 相對強弱指數 (RSI) 26.6735 平滑異同移動平均線 (MACD) -0.0030 信號 (Signal) 0.0013



外匯速覽 - 瑞士法郎																									
貨幣	10秒概述	技術分析																							
瑞士法郎 ↑	瑞士央行在6月份下調基準利率。 瑞郎兌美元上週五走弱，美元全線走強，在全球網路中斷影響銀行、航空公司和廣播公司令投資者不安之後，美元有望實現三週來首次週漲幅。美元兌瑞郎上週五上漲0.17%，而瑞郎兌港元收於8.78水平。	<table border="1"> <thead> <tr> <th></th> <th>兌港元</th> <th>美元兌</th> </tr> </thead> <tbody> <tr> <td>7月22日</td> <td>8.7929</td> <td>0.8881</td> </tr> <tr> <td>每日升跌幅度</td> <td>-0.18%</td> <td>0.17%</td> </tr> <tr> <td>最高</td> <td>8.8511</td> <td>0.8978</td> </tr> <tr> <td>最低</td> <td>8.6908</td> <td>0.8818</td> </tr> <tr> <td>支持位*</td> <td>8.6566</td> <td>0.8789</td> </tr> <tr> <td>阻力位*</td> <td>8.8786</td> <td>0.9021</td> </tr> </tbody> </table>		兌港元	美元兌	7月22日	8.7929	0.8881	每日升跌幅度	-0.18%	0.17%	最高	8.8511	0.8978	最低	8.6908	0.8818	支持位*	8.6566	0.8789	阻力位*	8.8786	0.9021		
			兌港元	美元兌																					
7月22日	8.7929	0.8881																							
每日升跌幅度	-0.18%	0.17%																							
最高	8.8511	0.8978																							
最低	8.6908	0.8818																							
支持位*	8.6566	0.8789																							
阻力位*	8.8786	0.9021																							
	<table border="1"> <thead> <tr> <th>市場亮點</th> <th>趨勢線</th> <th>收盤價</th> </tr> </thead> <tbody> <tr> <td>(-) 瑞士第1季國內生產總值按年上升0.6%，與上季相同</td> <td>即期匯率</td> <td>8.7813</td> </tr> <tr> <td>(-) 瑞士6月消費物價指數 按年報1.3%</td> <td>20天移動平均線</td> <td>8.7182</td> </tr> <tr> <td>(-) 瑞士6月失業率報 2.4%</td> <td>50天移動平均線</td> <td>8.6938</td> </tr> <tr> <td>(-) 瑞士6月外匯儲備報 711456M</td> <td>200天移動平均線</td> <td>8.8061</td> </tr> <tr> <td></td> <td>相對強弱指數 (RSI)</td> <td>60.7939</td> </tr> <tr> <td></td> <td>平滑異同移動平均線 (MACD)</td> <td>0.0233</td> </tr> <tr> <td></td> <td>信號 (Signal)</td> <td>0.0142</td> </tr> </tbody> </table>	市場亮點	趨勢線	收盤價	(-) 瑞士第1季國內生產總值按年上升0.6%，與上季相同	即期匯率	8.7813	(-) 瑞士6月消費物價指數 按年報1.3%	20天移動平均線	8.7182	(-) 瑞士6月失業率報 2.4%	50天移動平均線	8.6938	(-) 瑞士6月外匯儲備報 711456M	200天移動平均線	8.8061		相對強弱指數 (RSI)	60.7939		平滑異同移動平均線 (MACD)	0.0233		信號 (Signal)	0.0142
市場亮點	趨勢線	收盤價																							
(-) 瑞士第1季國內生產總值按年上升0.6%，與上季相同	即期匯率	8.7813																							
(-) 瑞士6月消費物價指數 按年報1.3%	20天移動平均線	8.7182																							
(-) 瑞士6月失業率報 2.4%	50天移動平均線	8.6938																							
(-) 瑞士6月外匯儲備報 711456M	200天移動平均線	8.8061																							
	相對強弱指數 (RSI)	60.7939																							
	平滑異同移動平均線 (MACD)	0.0233																							
	信號 (Signal)	0.0142																							



外匯速覽 - 新加坡元																									
貨幣	10秒概述	技術分析																							
新加坡元 ↑	由於美元兌一籃子貨幣走強以及美國公債殖利率收漲，新加坡元兌美元上週五收低。影響銀行、航空公司和廣播公司的全球網路中斷令投資者感到不安。美元兌新加坡元上週五上漲0.08%，而新加坡元兌港元收於5.80水平。	<table border="1"> <thead> <tr> <th></th> <th>兌港元</th> <th>美元兌</th> </tr> </thead> <tbody> <tr> <td>7月22日</td> <td>5.8108</td> <td>1.3440</td> </tr> <tr> <td>每日升跌幅度</td> <td>-0.12%</td> <td>0.08%</td> </tr> <tr> <td>最高</td> <td>5.8300</td> <td>1.3459</td> </tr> <tr> <td>最低</td> <td>5.7967</td> <td>1.3386</td> </tr> <tr> <td>支持位*</td> <td>5.7563</td> <td>1.3359</td> </tr> <tr> <td>阻力位*</td> <td>5.8398</td> <td>1.3563</td> </tr> </tbody> </table>		兌港元	美元兌	7月22日	5.8108	1.3440	每日升跌幅度	-0.12%	0.08%	最高	5.8300	1.3459	最低	5.7967	1.3386	支持位*	5.7563	1.3359	阻力位*	5.8398	1.3563		
			兌港元	美元兌																					
7月22日	5.8108	1.3440																							
每日升跌幅度	-0.12%	0.08%																							
最高	5.8300	1.3459																							
最低	5.7967	1.3386																							
支持位*	5.7563	1.3359																							
阻力位*	5.8398	1.3563																							
	<table border="1"> <thead> <tr> <th>市場亮點</th> <th>趨勢線</th> <th>收盤價</th> </tr> </thead> <tbody> <tr> <td>(-) 新加坡5月消費物價指數 按年報3.1%</td> <td>即期匯率</td> <td>5.8029</td> </tr> <tr> <td>(-) 新加坡第一季失業率報2.1%，與上季相同</td> <td>20天移動平均線</td> <td>5.7876</td> </tr> <tr> <td>(+) 新加坡6月非石油本土出口數字按年上升-8.7%，高於上月的上升-0.1%</td> <td>50天移動平均線</td> <td>5.7852</td> </tr> <tr> <td></td> <td>200天移動平均線</td> <td>5.8037</td> </tr> <tr> <td></td> <td>相對強弱指數 (RSI)</td> <td>53.4508</td> </tr> <tr> <td></td> <td>平滑異同移動平均線 (MACD)</td> <td>0.0095</td> </tr> <tr> <td></td> <td>信號 (Signal)</td> <td>0.0073</td> </tr> </tbody> </table>	市場亮點	趨勢線	收盤價	(-) 新加坡5月消費物價指數 按年報3.1%	即期匯率	5.8029	(-) 新加坡第一季失業率報2.1%，與上季相同	20天移動平均線	5.7876	(+) 新加坡6月非石油本土出口數字按年上升-8.7%，高於上月的上升-0.1%	50天移動平均線	5.7852		200天移動平均線	5.8037		相對強弱指數 (RSI)	53.4508		平滑異同移動平均線 (MACD)	0.0095		信號 (Signal)	0.0073
市場亮點	趨勢線	收盤價																							
(-) 新加坡5月消費物價指數 按年報3.1%	即期匯率	5.8029																							
(-) 新加坡第一季失業率報2.1%，與上季相同	20天移動平均線	5.7876																							
(+) 新加坡6月非石油本土出口數字按年上升-8.7%，高於上月的上升-0.1%	50天移動平均線	5.7852																							
	200天移動平均線	5.8037																							
	相對強弱指數 (RSI)	53.4508																							
	平滑異同移動平均線 (MACD)	0.0095																							
	信號 (Signal)	0.0073																							



請注意, 所有圖表的主要來源是路孚特 (Refinitiv) 2024年7月22日 上午9:30以前

術語:

支持位: 是一貨幣價格水平, 當價格下跌至這水平時找到支持, 即通常被市場參與者視為具有投資價值, 開始重新推動價格上升的價格水平。

阻力位: 是一貨幣價格水平, 當價格上升至這水平時遇到阻力, 即市場參與者傾向於認為這是最高價格水平, 這個價格水平會阻止價格繼續上升。

在「每日外匯快訊」報告中, 我們使用「支點pivot points」來確定支持位及阻力位, 該數值將會考慮到過去15天的高位、低位及收市價。

*請注意, 支持位及阻力位僅供參考之用。客戶不應依賴這些信息買入或賣出貨幣。

相對強弱指數 (RSI) 是一種技術動能指標, 對近期漲勢及跌勢的幅度作出比較, 嘗試確定一項資產的超買及超賣情況。數值為 0 - 100, 通常讀數 >70 代表超買, 而 <30 則代表超賣。

移動平均線: 是技術分析中常用的一種指標, 顯示貨幣價格在一組時期的平均值。移動平均線通常用來衡量勢頭, 並確定可能的支持和阻力區域。移動平均線是用來強調趨勢的方向, 以及消除可以混淆解釋的價格和成交量的波動, 或“雜訊”。

平滑異同移動平均線 (MACD): 是一種震盪指標, 可判斷市場動能、跟蹤或指示趨勢。MACD 分析通常使用平滑移動平均線 (EMA)。MACD 由兩條線 (MACD 線及信號線) 組成。MACD 線衡量短期移動平均線和長期移動平均線的差值。信號線是 MACD 線的移動平均線。

以上資料只是一種參考, 並不代表滙豐對客戶作買賣之建議, 客戶不應依賴本文件內所載的觀點或資料作出投資決定, 滙豐對任何依賴本文而引致的損失概不負責。客戶的買賣決定須根據自己的判斷而作出。此外, 過去表現並不指示將來表現。

致客戶的重要資訊：

警告：本文件的內容未經任何香港或任何其他司法管轄區的監管機構審閱。建議您就相關投資及本文件內容審慎行事。如您對本文件的內容有任何疑問，應向獨立人士尋求專業意見。

本文件由香港上海滙豐銀行有限公司（「本行」）在香港經營受管制業務期間發佈，可在其他可合法分發本文件的司法管轄區進行分發，並僅供收件人使用。本文件內容不得複製或進一步分發予任何人士或實體作任何用途，不論是全部或部分內容。本文件不得分發予美國、加拿大或澳洲，或任何其他分發本文件屬非法行為的司法管轄區。所有未經授權複製或使用本文件的行為均屬使用者的責任，並可能引致法律訴訟。

本文件沒有合約價值，並不是且不應被詮釋為進行任何投資買賣，或認購或參與任何服務的要約或要約招攬或建議。本行並沒有建議或招攬任何基於本文件的行動。

本文有部分資料會源自第三者提供的信息，此情形下資料來源會在相關處作出披露。有關資料來自本行相信為可靠的資料來源，但並無進行獨立核證。我們沒有義務向您發佈任何進一步的刊物或更新本文件的內容，該等內容或隨時變更，並不另行通知。該等內容僅表示作為一般資訊用途的一般市場資訊及／或評論，並不構成買賣投資項目的投資建議或推薦或回報保證。本行沒有參與有關資訊及意見的準備工作。本行對本文件內的資訊及／或意見之準確性及／或完整性不作任何擔保、申述或保證，亦不承擔任何責任，包括任何從相信為可靠但未有獨立進行驗證的來源取得之第三方資訊。任何情況下，本行或滙豐集團均不對任何與您使用本文件或依賴或使用或無法使用本文件內資訊相關的任何損害、損失或法律責任承擔任何責任，包括但不限於直接或間接、特殊、附帶、相應而生的損害、損失或法律責任。

貨幣兌換風險—外幣和人民幣存款的價值需承受因匯率波動而產生的風險。倘若你選擇將外幣和人民幣存款兌換為其他貨幣時的匯率較當初兌換外幣和人民幣時的匯率為差，則可能會因而蒙受本金損失。

本文件內含的資訊未有按您的個人情況審閱。請注意，此資訊並非用作協助作出法律、財政或其他諮詢問題的決定，亦不應作為任何投資或其他決定的依據。您應根據您的投資經驗、目標、財政資源及有關情況，仔細考慮所有投資觀點及投資產品是否合適。您可自行作出投資決定，但除非向您出售產品的中介人根據您的財政情況、投資經驗及投資目標，向您說明該產品適合您，否則不應投資於任何產品。您應細閱相關產品銷售文件了解詳情。

本文件內部分陳述可視為前瞻性陳述，提供目前對未來事件的預期或預測。有關前瞻性陳述並非未來表現或事件的擔保，並涉及風險及不穩定因素。該等陳述不代表任何一項投資，僅用作說明用途。客戶須注意，不能保證本文件內描述的經濟狀況會在未來維持不變。實際結果可能因多種因素而與有關前瞻性陳述所描述的情況有重大差異。我們不保證該等前瞻性陳述內的期望將獲證實或能夠實現，警告您不要過份依賴有關陳述。我們沒有義務更新本文件內的前瞻性陳述，不論是基於新資訊、未來事件或其他原因，亦沒有義務更新實際結果與前瞻性陳述預期不同的原因。

投資涉及風險，必須注意投資的資本價值，且所得收益可升可跌，甚至變得毫無價值，投資者可能無法取回最初投資的金額。本文件內列出的過往表現並非未來表現的可靠指標，不應依賴任何此內的預測、預期及模擬作為未來結果的指標。有關過往表現的資料可能過時。有關最新資訊請聯絡您的客戶經理。

任何市場的投資均可能出現極大波動，並受多種因直接及間接因素造成不同幅度的突發波動影響。這些特徵可導致涉及有關市場的人士蒙受巨大損失。若提早撤回或終止投資，或無法取回投資全額。

版權所有©香港上海滙豐銀行有限公司2024。保留一切權利。未經香港上海滙豐銀行有限公司事先書面許可，不得以任何形式或任何方式（無論是電子、機械、影印、攝錄或其他方式）複製或傳送本刊物任何部分或將其任何部分儲存於檢索系統內。

由香港上海滙豐銀行有限公司刊發

Issued by The Hongkong and Shanghai Banking Corporation Limited