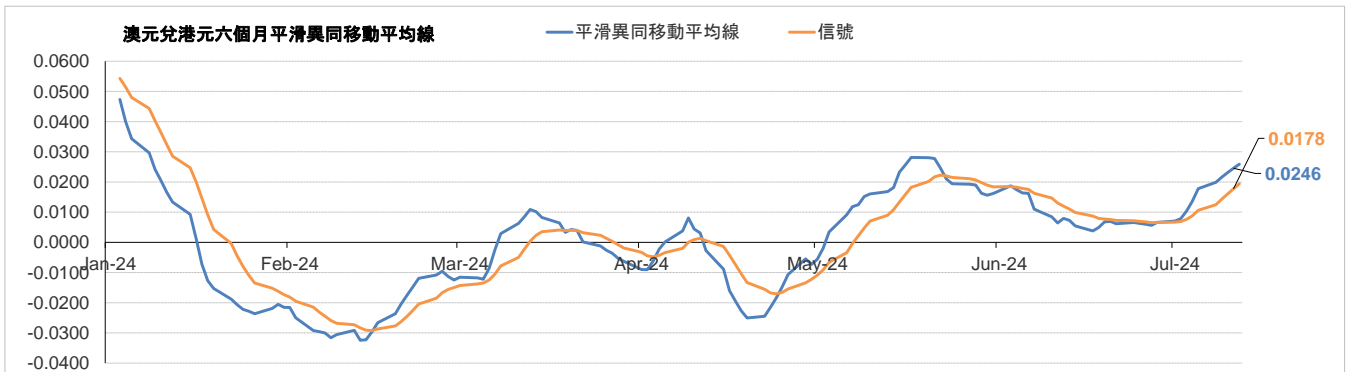
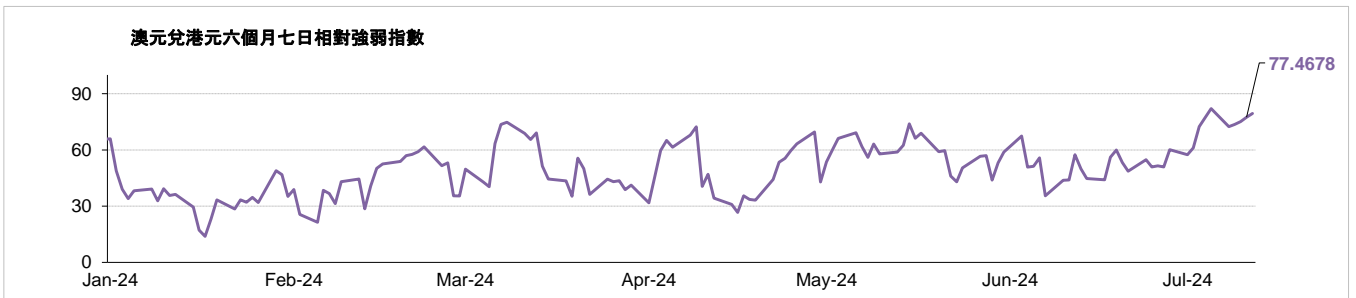
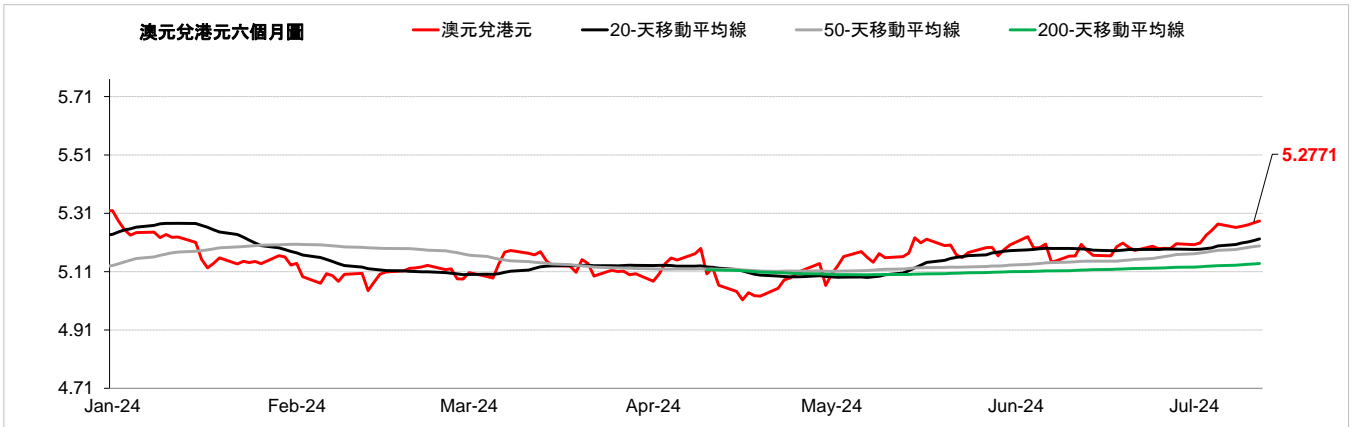


貨幣	現時動態*(兌美元)	支持位 / 阻力位		市場觀點
澳元	↑	兌美元	0.6651 / 0.6832	澳元兌美元昨天上漲，因為美國通膨在6月進一步降溫，加劇了對美聯署的鴿派押注，導致美元下跌。澳洲國內的高通膨正促使澳洲央行延後降息支撐了澳元。澳元兌美元昨日上漲0.18%，而澳元兌港元收於5.27水平。
		兌港元	5.1926 / 5.3346	
歐元	↑	兌美元	1.0720 / 1.0955	歐元兌美元昨天走強，升至一個月高位，因數據顯示6月份消費者物價指數不如預期下降0.1%，美元下跌。現在註意力轉向美國6月生產者物價指數和零售銷售數據。歐元兌美元昨日上漲0.32%，而歐元兌港元收於8.48水平。
		兌港元	8.3716 / 8.5541	
英鎊	↑	兌美元	1.2697 / 1.3034	英鎊兌美元昨天因美國通膨疲軟以及英國經濟5月以0.4%的更快速度擴張而上漲，超過預期的0.2%。英國央行決策者維持鷹派立場亦支撐了英鎊。英鎊兌美元昨日上漲0.50%，而英鎊兌港元收於10.08水平。
		兌港元	9.9152 / 10.1777	
紐元	↓	兌美元	0.6036 / 0.6158	紐元兌美元昨日上漲，因美國6月消費者物價指數通膨報告弱於預期，導致美元普遍下跌。然而，由於圍繞紐西蘭聯邦儲備銀行的鴿派情緒，紐元上漲空間有限。紐元兌美元昨日上漲0.20%，而紐元兌港元收於4.75水平。
		兌港元	4.7145 / 4.8104	
離岸人民幣	↑	兌美元	7.2456 / 7.2996	昨天，離岸人民幣兌美元匯率上漲，因通膨數據疲軟以及美聯署表示降息越來越近，美元在尋找方向。而今天稍後公佈的中國出口數據可能有助於提供進一步的線索。美元兌離岸人民幣昨日下跌0.33%，而離岸人民幣兌港元收於1.07水平。
		兌港元	1.0698 / 1.0770	
加元	↑	兌美元	1.3560 / 1.3729	儘管6月核心通膨數據弱於預期，美元走軟，加元兌美元昨日仍下跌。加拿大政府10年期公債殖利率追隨美國公債殖利率下跌5.4個基點。加元損失受到油價上漲的限制。美元兌加元昨日上漲0.10%，而加元兌港元收於5.72水平。
		兌港元	5.6878 / 5.7554	
日圓	→	兌美元	156.81 / 161.39	日圓兌美元昨日上漲，一度上漲近3%，在外界對於進行幹預的猜測中創2022年底以來最大單日漲幅。數據顯示6月整體消費者物價意外下跌後，美元下跌。美元兌日圓昨日下跌1.78%，而日圓兌港元收於4.91水平。
		兌港元	4.8380 / 4.9764	
瑞士法郎	↑	兌美元	0.8899 / 0.9038	瑞士法郎兌美元昨日走強，因數據顯示美國6月消費者物價指數意外下跌，且年漲幅為3%，為一年來最低，美元兌一籃子貨幣走軟。美元兌瑞郎昨日下跌0.34%，而瑞郎兌港元收於8.70水平。
		兌港元	8.6380 / 8.7669	
新加坡元	↑	兌美元	1.3356 / 1.3544	由於美國通膨數據弱於預期，美元和美國公債殖利率下跌，新加坡元兌美元昨天走強。同時，初步數據顯示，新加坡第二季國內生產總值年增2.9%。美元兌新加坡元昨日下跌0.46%，而新加坡元兌港元收於5.81水平。
		兌港元	5.7627 / 5.8423	

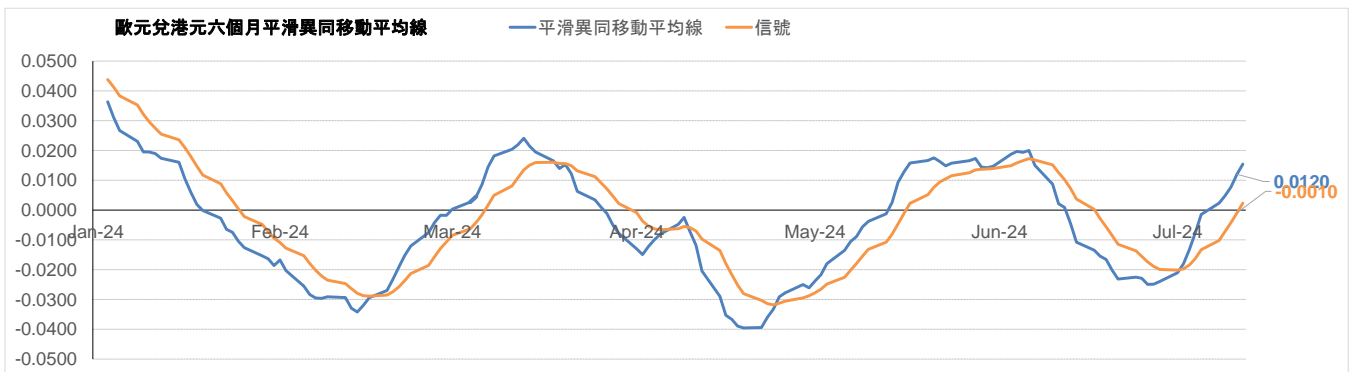
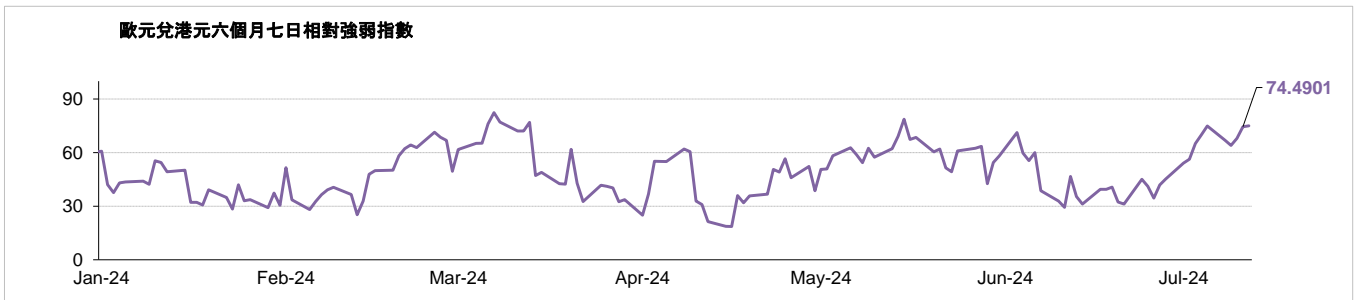
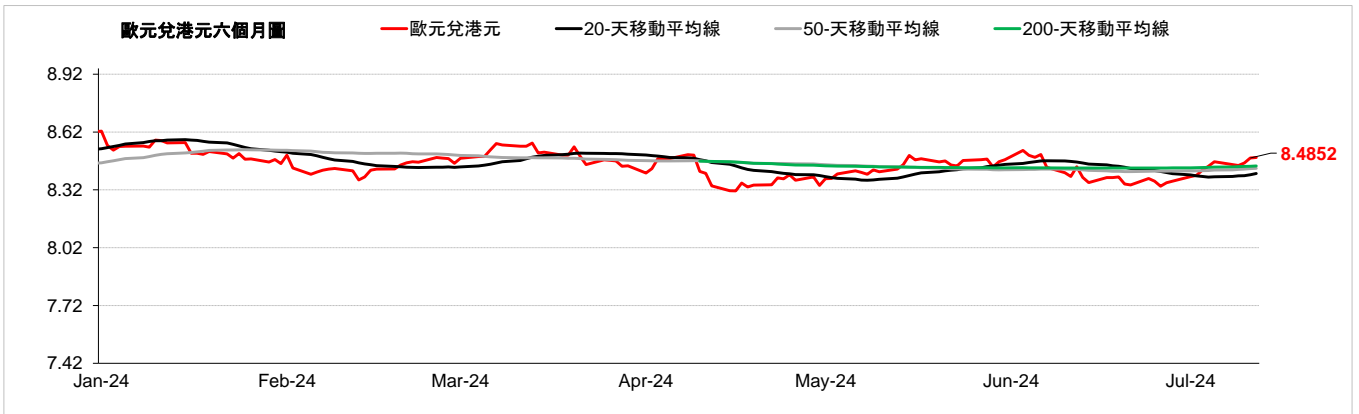
*現時的趨勢觀察只是根據歷史趨勢的技術分析，並不反映任何前瞻性的看法。現時的趨勢訊號是根據20天移動平均線及50天移動平均線產生。

↑	升勢，表示該貨幣兌美元的匯率走高
→	整固，表示該貨幣兌美元的匯率移動保持橫向
↓	跌勢，表示該貨幣兌美元的匯率走低

外匯速覽 - 澳元																									
貨幣	10秒概述	技術分析																							
澳元 	澳洲央行在6月份維持基準利率不變。澳元兌美元昨天上漲，因為美國通脹在6月進一步降溫，加劇了對美聯儲的鴿派押注，導致美元下跌。澳洲國內的高通脹正促使澳洲央行延後降息支撐了澳元。澳元兌美元昨日上漲0.18%，而澳元兌港元收於5.27水平。	<table border="1"> <thead> <tr> <th></th> <th>兌港元</th> <th>兌美元</th> </tr> </thead> <tbody> <tr> <td>7月12日</td> <td>5.2857</td> <td>0.6767</td> </tr> <tr> <td>每日升跌幅度</td> <td>0.14%</td> <td>0.18%</td> </tr> <tr> <td>最高</td> <td>5.3075</td> <td>0.6798</td> </tr> <tr> <td>最低</td> <td>5.2653</td> <td>0.6741</td> </tr> <tr> <td>支持位*</td> <td>5.1926</td> <td>0.6651</td> </tr> <tr> <td>阻力位*</td> <td>5.3346</td> <td>0.6832</td> </tr> </tbody> </table>		兌港元	兌美元	7月12日	5.2857	0.6767	每日升跌幅度	0.14%	0.18%	最高	5.3075	0.6798	最低	5.2653	0.6741	支持位*	5.1926	0.6651	阻力位*	5.3346	0.6832		
			兌港元	兌美元																					
7月12日	5.2857	0.6767																							
每日升跌幅度	0.14%	0.18%																							
最高	5.3075	0.6798																							
最低	5.2653	0.6741																							
支持位*	5.1926	0.6651																							
阻力位*	5.3346	0.6832																							
	<table border="1"> <thead> <tr> <th>市場亮點</th> <th>趨勢線</th> <th>收盤價</th> </tr> </thead> <tbody> <tr> <td>(-) 澳洲第1季國內生產總值按年上升1.1%，低於上季的上升1.5%</td> <td>即期匯率</td> <td>5.2771</td> </tr> <tr> <td>(-) 澳洲5月失業率報 4%</td> <td>20天移動平均線</td> <td>5.2220</td> </tr> <tr> <td>(-) 澳洲第1季消費物價指數 按年報1%</td> <td>50天移動平均線</td> <td>5.1983</td> </tr> <tr> <td></td> <td>200天移動平均線</td> <td>5.1378</td> </tr> <tr> <td></td> <td>相對強弱指數 (RSI)</td> <td>77.4678</td> </tr> <tr> <td></td> <td>平滑異同移動平均線 (MACD)</td> <td>0.0246</td> </tr> <tr> <td></td> <td>信號 (Signal)</td> <td>0.0178</td> </tr> </tbody> </table>	市場亮點	趨勢線	收盤價	(-) 澳洲第1季國內生產總值按年上升1.1%，低於上季的上升1.5%	即期匯率	5.2771	(-) 澳洲5月失業率報 4%	20天移動平均線	5.2220	(-) 澳洲第1季消費物價指數 按年報1%	50天移動平均線	5.1983		200天移動平均線	5.1378		相對強弱指數 (RSI)	77.4678		平滑異同移動平均線 (MACD)	0.0246		信號 (Signal)	0.0178
市場亮點	趨勢線	收盤價																							
(-) 澳洲第1季國內生產總值按年上升1.1%，低於上季的上升1.5%	即期匯率	5.2771																							
(-) 澳洲5月失業率報 4%	20天移動平均線	5.2220																							
(-) 澳洲第1季消費物價指數 按年報1%	50天移動平均線	5.1983																							
	200天移動平均線	5.1378																							
	相對強弱指數 (RSI)	77.4678																							
	平滑異同移動平均線 (MACD)	0.0246																							
	信號 (Signal)	0.0178																							

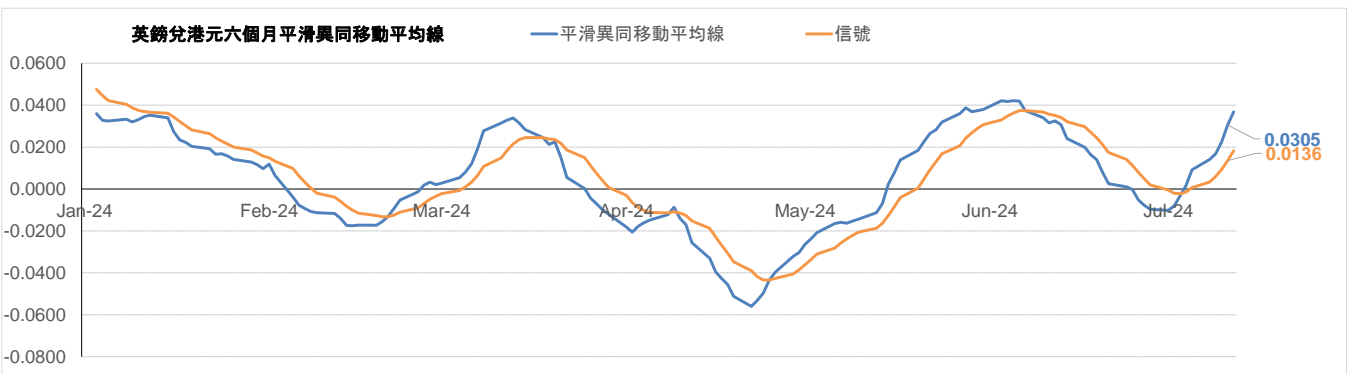
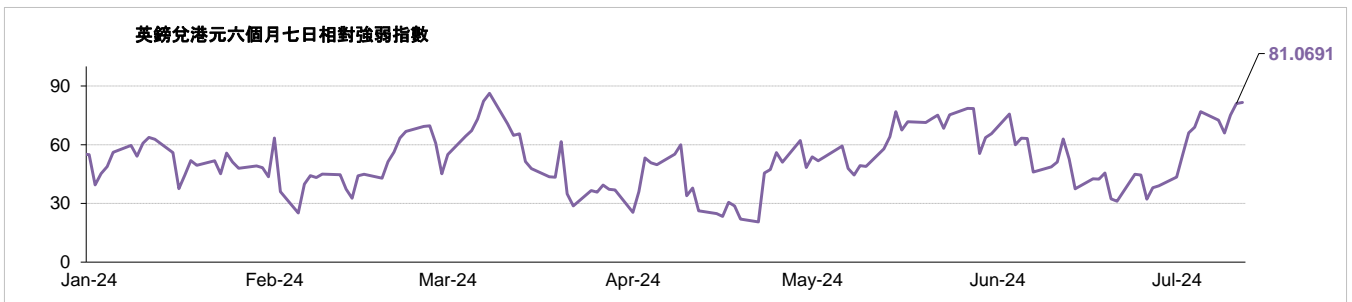
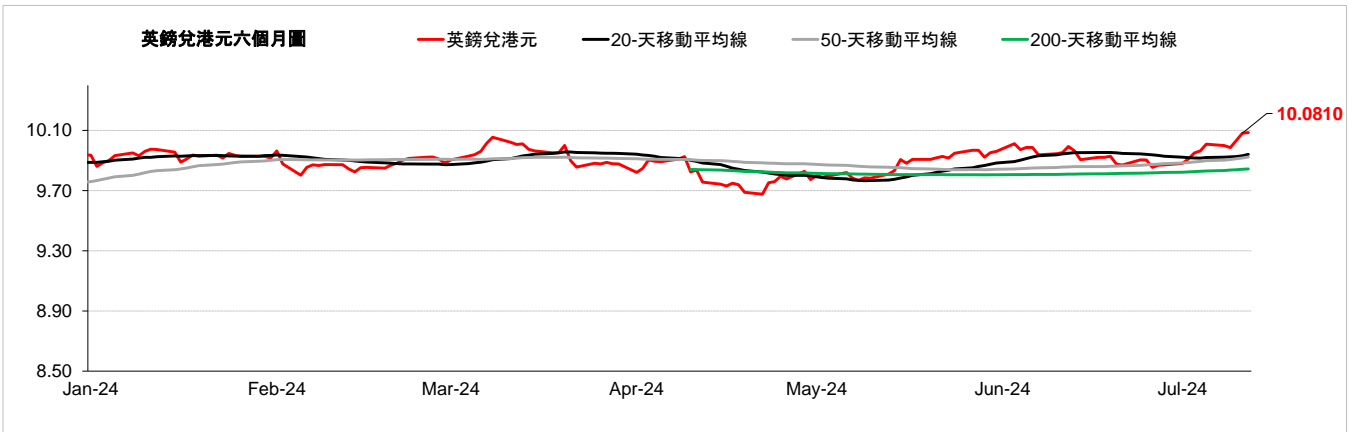


外匯速覽 - 歐元																									
貨幣	10秒概述	技術分析																							
歐元 	歐洲央行在6月份下調基準利率。歐元兌美元昨天走強，升至一個月高位，因數據顯示6月份消費者物價指數不如預期下降0.1%，美元下跌。現在注意力轉向美國6月生產者物價指數和零售銷售數據。歐元兌美元昨日上漲0.32%，而歐元兌港元收於8.48水平。	<table border="1"> <thead> <tr> <th></th> <th>兌港元</th> <th>兌美元</th> </tr> </thead> <tbody> <tr> <td>7月12日</td> <td>8.4901</td> <td>1.0871</td> </tr> <tr> <td>每日升跌幅度:</td> <td>0.31%</td> <td>0.32%</td> </tr> <tr> <td>最高</td> <td>8.5094</td> <td>1.0899</td> </tr> <tr> <td>最低</td> <td>8.4552</td> <td>1.0825</td> </tr> <tr> <td>支持位*</td> <td>8.3716</td> <td>1.0720</td> </tr> <tr> <td>阻力位*</td> <td>8.5541</td> <td>1.0955</td> </tr> </tbody> </table>		兌港元	兌美元	7月12日	8.4901	1.0871	每日升跌幅度:	0.31%	0.32%	最高	8.5094	1.0899	最低	8.4552	1.0825	支持位*	8.3716	1.0720	阻力位*	8.5541	1.0955		
			兌港元	兌美元																					
7月12日	8.4901	1.0871																							
每日升跌幅度:	0.31%	0.32%																							
最高	8.5094	1.0899																							
最低	8.4552	1.0825																							
支持位*	8.3716	1.0720																							
阻力位*	8.5541	1.0955																							
<table border="1"> <thead> <tr> <th>市場亮點</th> <th>趨勢線</th> <th>收盤價</th> </tr> </thead> <tbody> <tr> <td>(-) 歐元區6月消費物價指數 按年報2.5%</td> <td>即期匯率</td> <td>8.4852</td> </tr> <tr> <td>(-) 德國6月製造業採購經理指數報 43.5</td> <td>20 天移動平均線</td> <td>8.4049</td> </tr> <tr> <td>(-) 德國6月商業景氣指數報 88.6</td> <td>50 天移動平均線</td> <td>8.4313</td> </tr> <tr> <td></td> <td>200 天移動平均線</td> <td>8.4436</td> </tr> <tr> <td></td> <td>相對強弱指數 (RSI)</td> <td>74.4901</td> </tr> <tr> <td></td> <td>平滑異同移動平均線 (MACD)</td> <td>0.0120</td> </tr> <tr> <td></td> <td>信號 (Signal)</td> <td>-0.0010</td> </tr> </tbody> </table>	市場亮點	趨勢線	收盤價	(-) 歐元區6月消費物價指數 按年報2.5%	即期匯率	8.4852	(-) 德國6月製造業採購經理指數報 43.5	20 天移動平均線	8.4049	(-) 德國6月商業景氣指數報 88.6	50 天移動平均線	8.4313		200 天移動平均線	8.4436		相對強弱指數 (RSI)	74.4901		平滑異同移動平均線 (MACD)	0.0120		信號 (Signal)	-0.0010	
市場亮點	趨勢線	收盤價																							
(-) 歐元區6月消費物價指數 按年報2.5%	即期匯率	8.4852																							
(-) 德國6月製造業採購經理指數報 43.5	20 天移動平均線	8.4049																							
(-) 德國6月商業景氣指數報 88.6	50 天移動平均線	8.4313																							
	200 天移動平均線	8.4436																							
	相對強弱指數 (RSI)	74.4901																							
	平滑異同移動平均線 (MACD)	0.0120																							
	信號 (Signal)	-0.0010																							

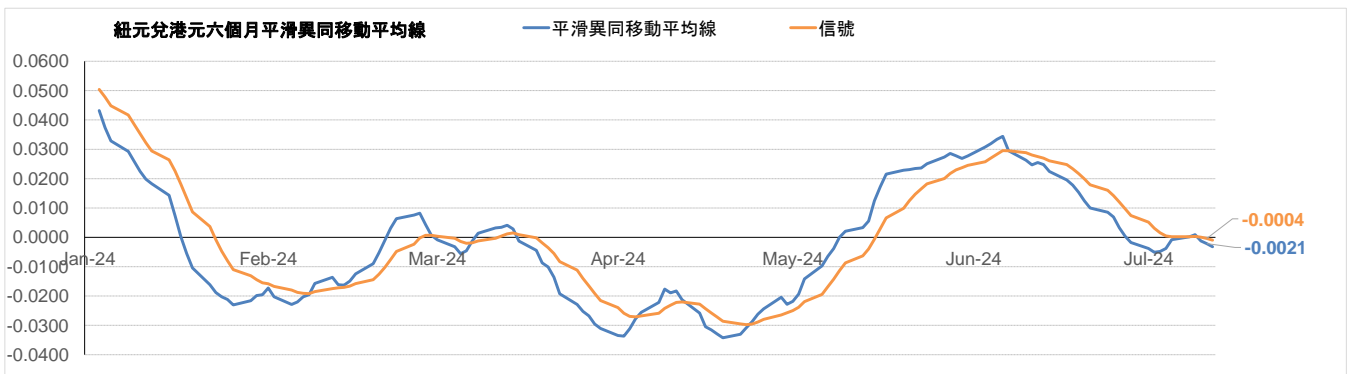
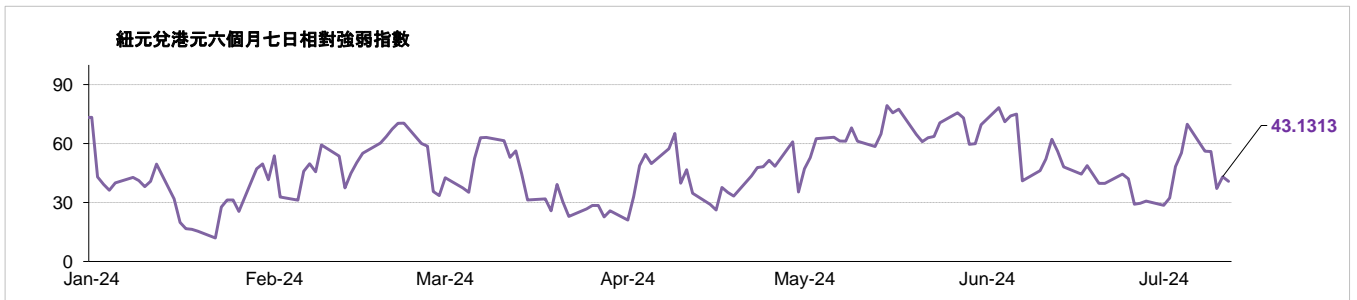
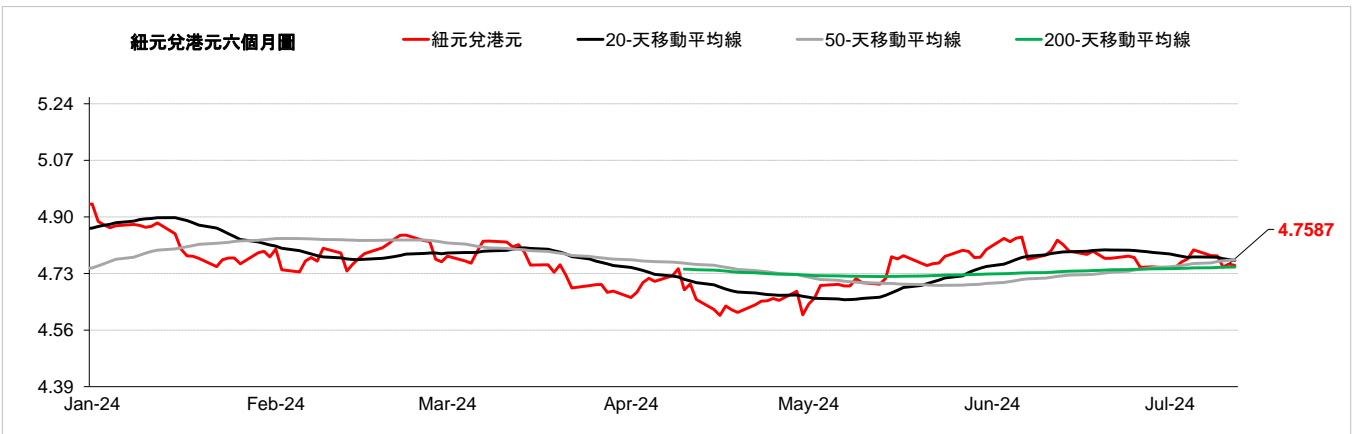


外匯速覽 - 英鎊

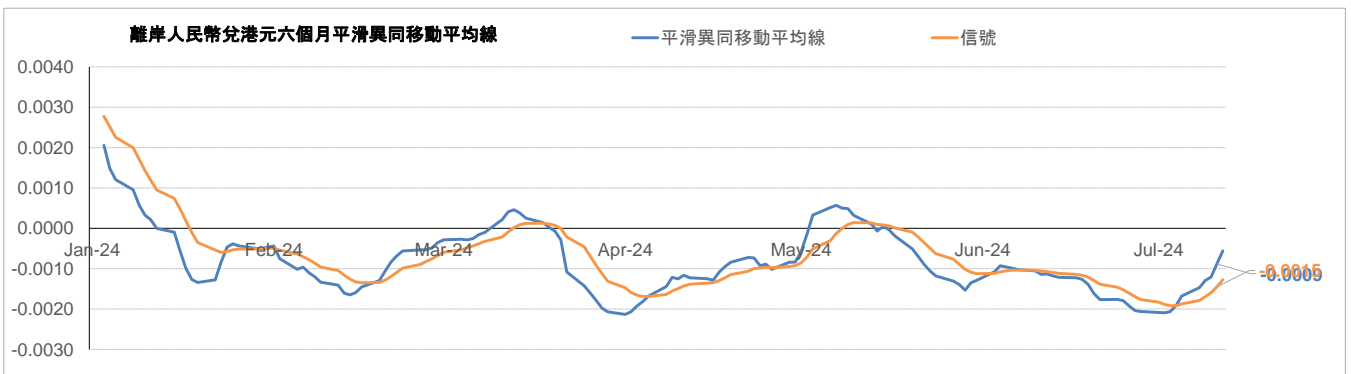
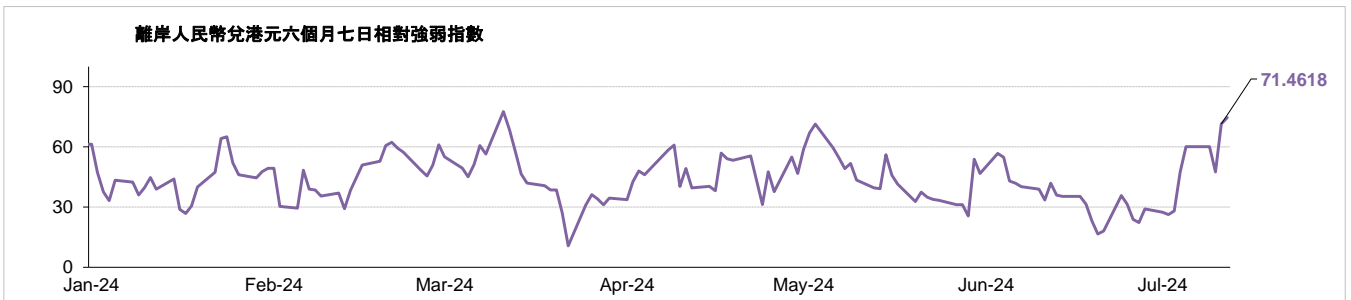
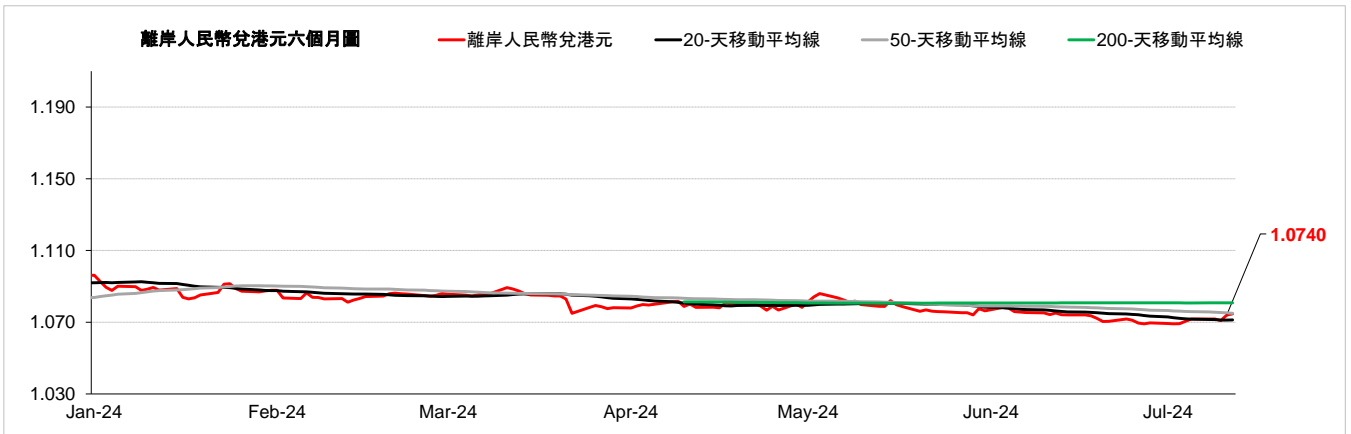
貨幣	10秒概述	技術分析		
英鎊 	英國央行在6月份維持基準利率不變。英鎊兌美元昨天因美國通膨疲軟以及英國經濟5月以0.4%的更快速度擴張而上漲，超過預期的0.2%。英國央行決策者維持鷹派立場亦支撐了英鎊。英鎊兌美元昨日上漲0.50%，而英鎊兌港元收於10.08水平。	7月12日	兌港元	兌美元
		每日升跌幅度	10.0880	1.2918
		最高	0.48%	0.50%
		最低	10.1085	1.2947
		支持位*	10.0317	1.2844
		阻力位*	9.9152	1.2697
		10.1777	1.3034	
市場亮點		趨勢線	收盤價	
(-)英國5月消費物價指數 按年報0.3% (-)英國截至4月的3個月ILO失業率報4.4% (-)英國6月全國房屋價格指數 按年報1.5%		即期匯率	10.0810	
		20天移動平均線	9.9409	
		50天移動平均線	9.9228	
		200天移動平均線	9.8440	
		相對強弱指數 (RSI)	81.0691	
		平滑異同移動平均線 (MACD)	0.0305	
		信號 (Signal)	0.0136	



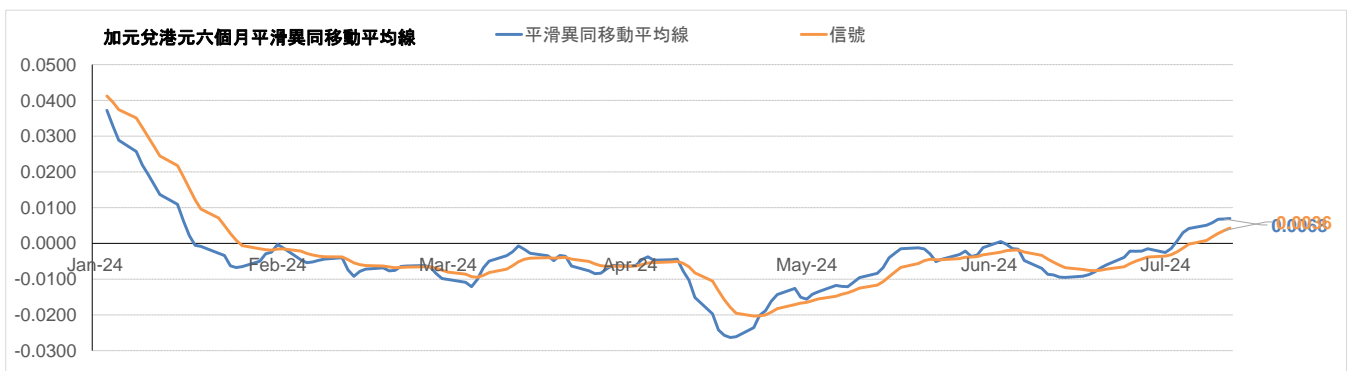
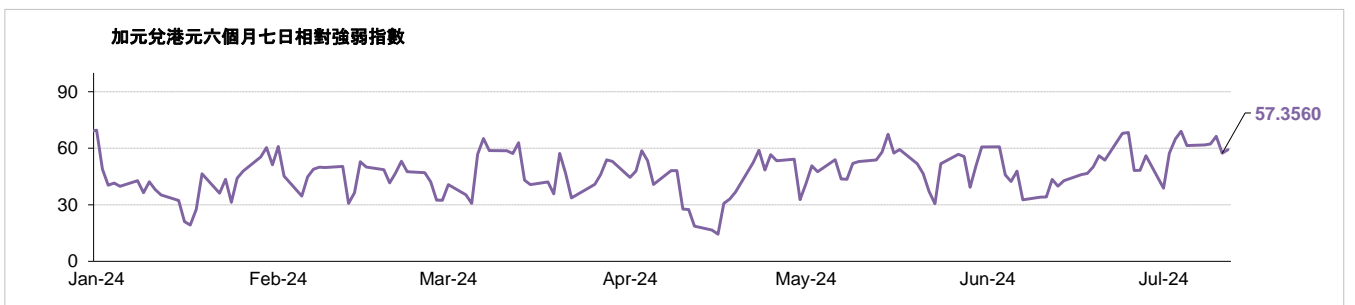
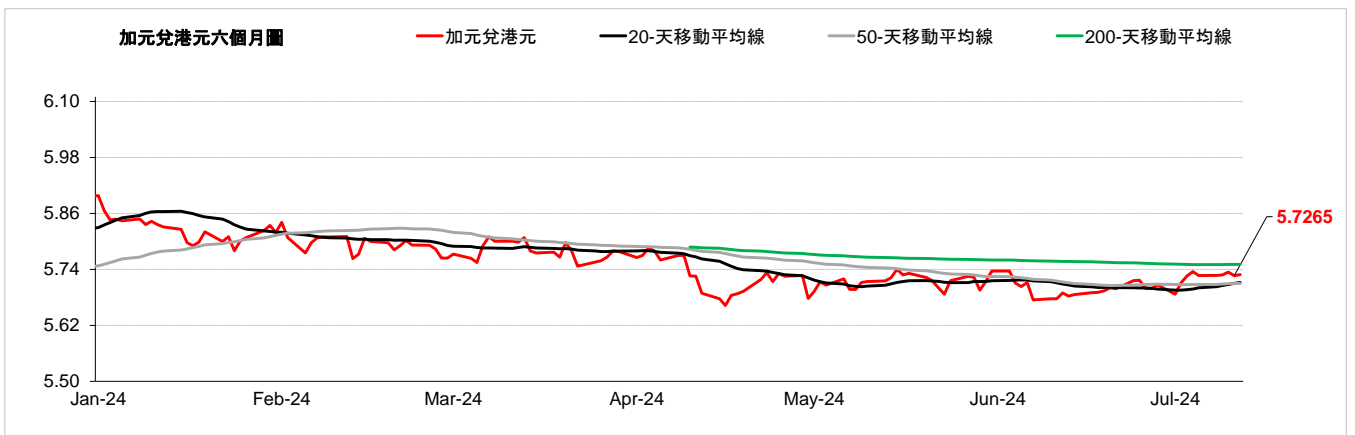
外匯速覽 - 紐元																									
貨幣	10秒概述	技術分析																							
紐元 ↓	新西蘭央行在7月份維持基準利率不變。紐元兌美元昨日上漲，因美國6月消費者物價指數通膨報告弱於預期，導致美元普遍下跌。然而，由於圍繞紐西蘭聯邦儲備銀行的鴿派情緒，紐元上漲空間有限。紐元兌美元昨日上漲0.20%，而紐元兌港元收於4.75水平。	<table border="1"> <thead> <tr> <th></th> <th>兌港元</th> <th>兌美元</th> </tr> </thead> <tbody> <tr> <td>7月12日</td> <td>4.7563</td> <td>0.6089</td> </tr> <tr> <td>每日升跌幅度</td> <td>0.19%</td> <td>0.20%</td> </tr> <tr> <td>最高</td> <td>4.7891</td> <td>0.6134</td> </tr> <tr> <td>最低</td> <td>4.7466</td> <td>0.6077</td> </tr> <tr> <td>支持位*</td> <td>4.7145</td> <td>0.6036</td> </tr> <tr> <td>阻力位*</td> <td>4.8104</td> <td>0.6158</td> </tr> </tbody> </table>		兌港元	兌美元	7月12日	4.7563	0.6089	每日升跌幅度	0.19%	0.20%	最高	4.7891	0.6134	最低	4.7466	0.6077	支持位*	4.7145	0.6036	阻力位*	4.8104	0.6158		
			兌港元	兌美元																					
7月12日	4.7563	0.6089																							
每日升跌幅度	0.19%	0.20%																							
最高	4.7891	0.6134																							
最低	4.7466	0.6077																							
支持位*	4.7145	0.6036																							
阻力位*	4.8104	0.6158																							
	<table border="1"> <thead> <tr> <th>市場亮點</th> <th>趨勢線</th> <th>收盤價</th> </tr> </thead> <tbody> <tr> <td>(-) 新西蘭第1季國內生產總值按年上升0.3%，低於上季的上升-0.3%</td> <td>即期匯率</td> <td>4.7587</td> </tr> <tr> <td>(-) 新西蘭第1季消費物價指數按年報4%</td> <td>20天移動平均線</td> <td>4.7697</td> </tr> <tr> <td>(-) 新西蘭第1季失業率報4.3%，高於上季的4%</td> <td>50天移動平均線</td> <td>4.7711</td> </tr> <tr> <td></td> <td>200天移動平均線</td> <td>4.7495</td> </tr> <tr> <td></td> <td>相對強弱指數 (RSI)</td> <td>43.1313</td> </tr> <tr> <td></td> <td>平滑異同移動平均線 (MACD)</td> <td>-0.0021</td> </tr> <tr> <td></td> <td>信號 (Signal)</td> <td>-0.0004</td> </tr> </tbody> </table>	市場亮點	趨勢線	收盤價	(-) 新西蘭第1季國內生產總值按年上升0.3%，低於上季的上升-0.3%	即期匯率	4.7587	(-) 新西蘭第1季消費物價指數按年報4%	20天移動平均線	4.7697	(-) 新西蘭第1季失業率報4.3%，高於上季的4%	50天移動平均線	4.7711		200天移動平均線	4.7495		相對強弱指數 (RSI)	43.1313		平滑異同移動平均線 (MACD)	-0.0021		信號 (Signal)	-0.0004
市場亮點	趨勢線	收盤價																							
(-) 新西蘭第1季國內生產總值按年上升0.3%，低於上季的上升-0.3%	即期匯率	4.7587																							
(-) 新西蘭第1季消費物價指數按年報4%	20天移動平均線	4.7697																							
(-) 新西蘭第1季失業率報4.3%，高於上季的4%	50天移動平均線	4.7711																							
	200天移動平均線	4.7495																							
	相對強弱指數 (RSI)	43.1313																							
	平滑異同移動平均線 (MACD)	-0.0021																							
	信號 (Signal)	-0.0004																							



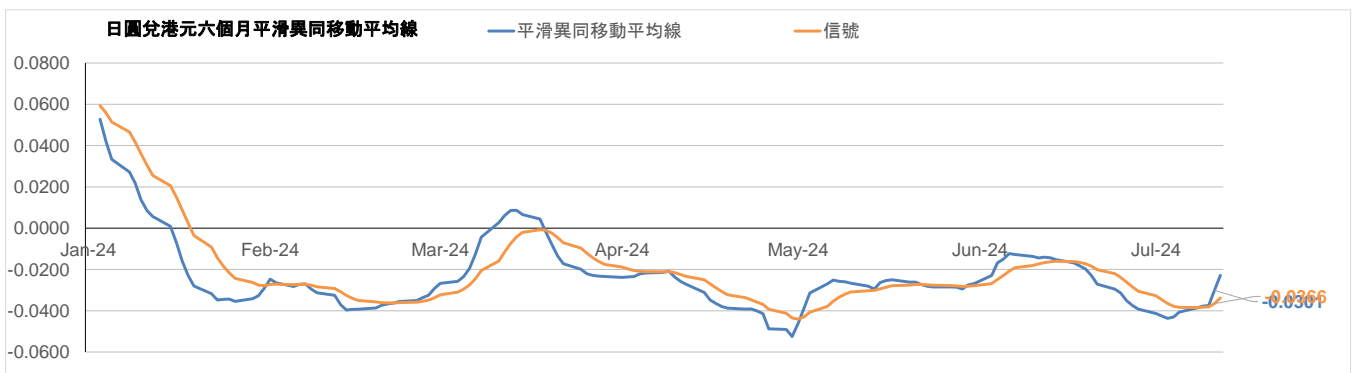
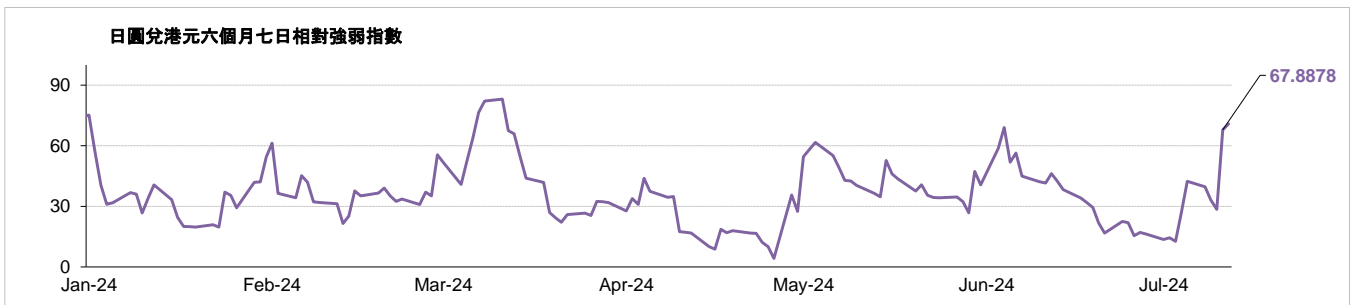
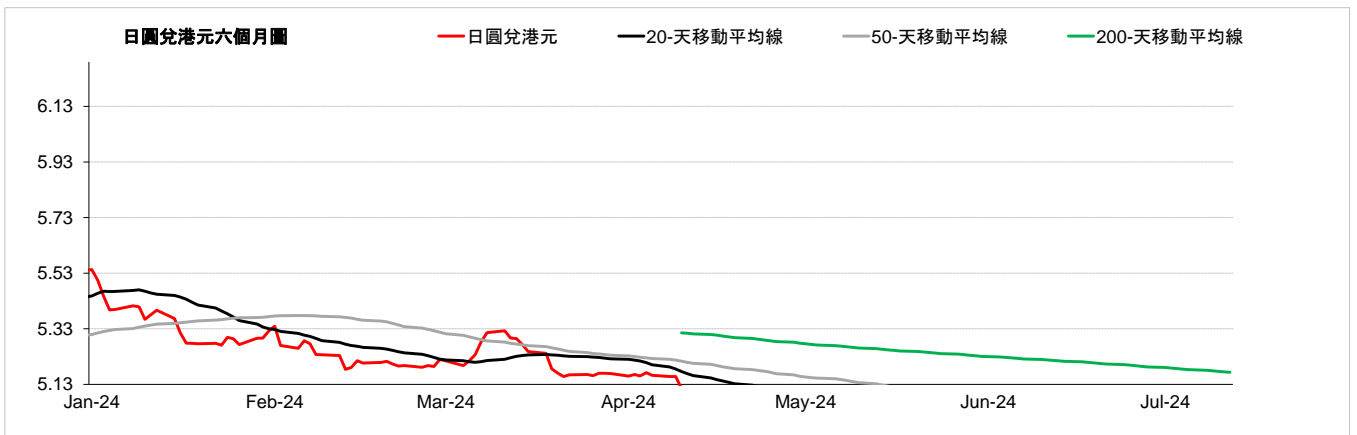
外匯速覽 - 離岸人民幣																							
貨幣	10秒概述	技術分析																					
離岸人民幣	昨天，離岸人民幣兌美元匯率上漲，因通膨數據疲軟以及美聯儲表示降息越來越近，美元在尋找方向。而今天稍後公佈的中國出口數據可能有助於提供進一步的線索。美元兌離岸人民幣昨日下跌0.33%，而離岸人民幣兌港元收於1.07水平。	<table border="1"> <thead> <tr> <th></th> <th>兌港元</th> <th>美元兌</th> </tr> </thead> <tbody> <tr> <td>7月12日</td> <td>1.0748</td> <td>7.2643</td> </tr> <tr> <td>每日升跌幅度</td> <td>0.29%</td> <td>-0.33%</td> </tr> <tr> <td>最高</td> <td>1.0757</td> <td>7.2923</td> </tr> <tr> <td>最低</td> <td>1.0708</td> <td>7.2573</td> </tr> <tr> <td>支持位*</td> <td>1.0698</td> <td>7.2456</td> </tr> <tr> <td>阻力位*</td> <td>1.0770</td> <td>7.2996</td> </tr> </tbody> </table>		兌港元	美元兌	7月12日	1.0748	7.2643	每日升跌幅度	0.29%	-0.33%	最高	1.0757	7.2923	最低	1.0708	7.2573	支持位*	1.0698	7.2456	阻力位*	1.0770	7.2996
			兌港元	美元兌																			
7月12日	1.0748	7.2643																					
每日升跌幅度	0.29%	-0.33%																					
最高	1.0757	7.2923																					
最低	1.0708	7.2573																					
支持位*	1.0698	7.2456																					
阻力位*	1.0770	7.2996																					
↑	<table border="1"> <thead> <tr> <th>市場亮點</th> <th>趨勢線</th> <th>收盤價</th> </tr> </thead> <tbody> <tr> <td rowspan="5"> (-) 中國第1季國內生產總值 按年報5.3% (-) 中國6月消費物價指數按年上升0.2%，低於上月的上升0.3% (-) 中國6月財新製造業採購經理指數報 49.5 (-) 中國5月工業生產 按年報5.6% </td> <td>即期匯率</td> <td>1.0740</td> </tr> <tr> <td>20天移動平均線</td> <td>1.0713</td> </tr> <tr> <td>50天移動平均線</td> <td>1.0750</td> </tr> <tr> <td>200天移動平均線</td> <td>1.0808</td> </tr> <tr> <td>相對強弱指數 (RSI)</td> <td>71.4618</td> </tr> <tr> <td>平滑異同移動平均線 (MACD)</td> <td>-0.0009</td> </tr> <tr> <td>信號 (Signal)</td> <td>-0.0015</td> </tr> </tbody> </table>	市場亮點	趨勢線	收盤價	(-) 中國第1季國內生產總值 按年報5.3% (-) 中國6月消費物價指數按年上升0.2%，低於上月的上升0.3% (-) 中國6月財新製造業採購經理指數報 49.5 (-) 中國5月工業生產 按年報5.6%	即期匯率	1.0740	20天移動平均線	1.0713	50天移動平均線	1.0750	200天移動平均線	1.0808	相對強弱指數 (RSI)	71.4618	平滑異同移動平均線 (MACD)	-0.0009	信號 (Signal)	-0.0015				
市場亮點	趨勢線	收盤價																					
(-) 中國第1季國內生產總值 按年報5.3% (-) 中國6月消費物價指數按年上升0.2%，低於上月的上升0.3% (-) 中國6月財新製造業採購經理指數報 49.5 (-) 中國5月工業生產 按年報5.6%	即期匯率	1.0740																					
	20天移動平均線	1.0713																					
	50天移動平均線	1.0750																					
	200天移動平均線	1.0808																					
	相對強弱指數 (RSI)	71.4618																					
平滑異同移動平均線 (MACD)	-0.0009																						
信號 (Signal)	-0.0015																						



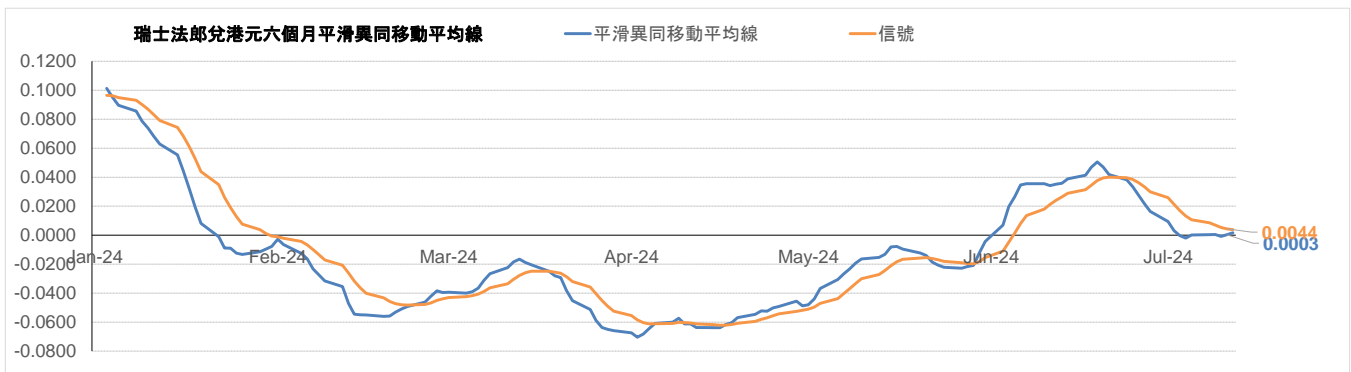
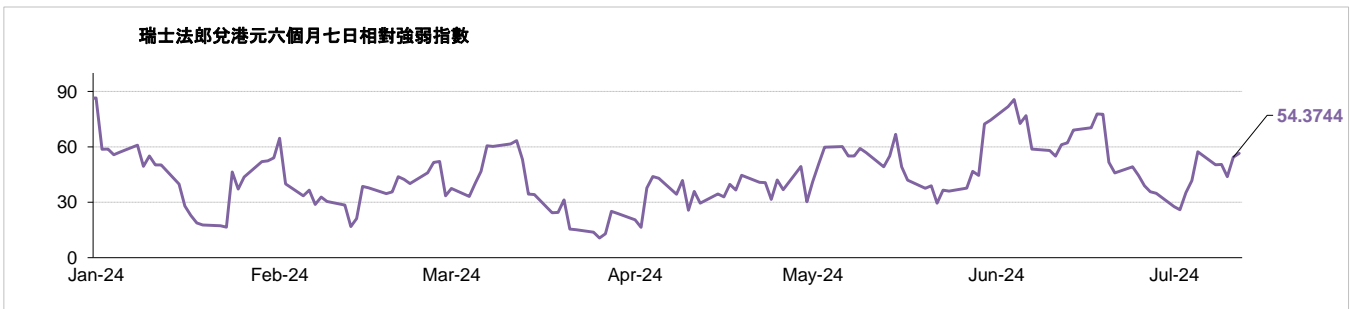
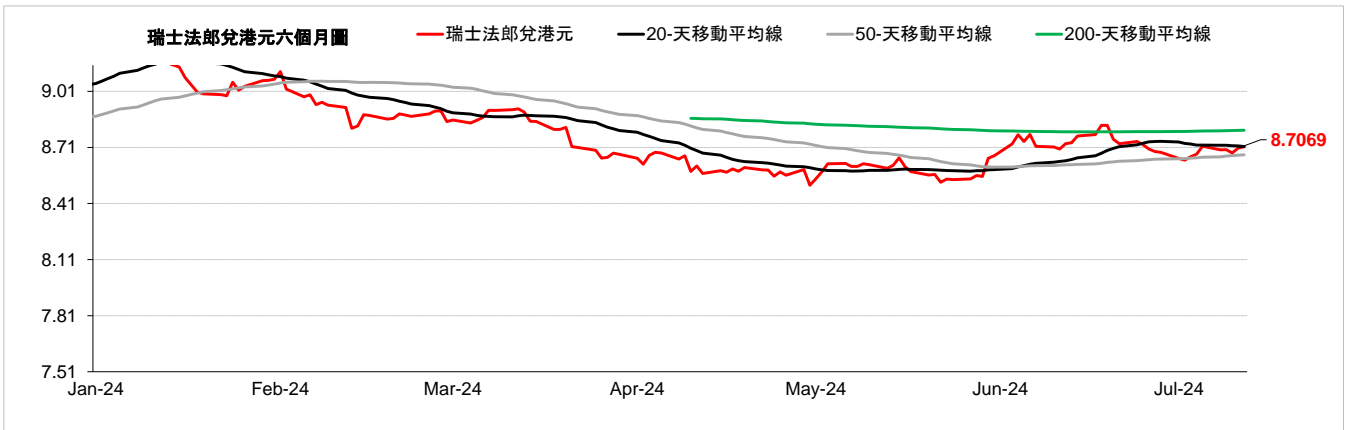
外匯速覽 - 加元																									
貨幣	10秒概述	技術分析																							
加元 ↗	加拿大央行在6月份下調基準利率。儘管6月核心通膨數據弱於預期，美元走軟，加元兌美元昨日仍下跌。加拿大政府10年期公債殖利率追隨美國公債殖利率下跌5.4個基點。加元損失受到油價上漲的限制。美元兌加元昨日上漲0.10%，而加元兌港元收於5.72水平。	<table border="1"> <thead> <tr> <th></th> <th>兌港元</th> <th>美元兌</th> </tr> </thead> <tbody> <tr> <td>7月12日</td> <td>5.7309</td> <td>1.3622</td> </tr> <tr> <td>每日升跌幅度</td> <td>-0.13%</td> <td>0.10%</td> </tr> <tr> <td>最高</td> <td>5.7455</td> <td>1.3647</td> </tr> <tr> <td>最低</td> <td>5.7191</td> <td>1.3586</td> </tr> <tr> <td>支持位*</td> <td>5.6878</td> <td>1.3560</td> </tr> <tr> <td>阻力位*</td> <td>5.7554</td> <td>1.3729</td> </tr> </tbody> </table>		兌港元	美元兌	7月12日	5.7309	1.3622	每日升跌幅度	-0.13%	0.10%	最高	5.7455	1.3647	最低	5.7191	1.3586	支持位*	5.6878	1.3560	阻力位*	5.7554	1.3729		
			兌港元	美元兌																					
7月12日	5.7309	1.3622																							
每日升跌幅度	-0.13%	0.10%																							
最高	5.7455	1.3647																							
最低	5.7191	1.3586																							
支持位*	5.6878	1.3560																							
阻力位*	5.7554	1.3729																							
<table border="1"> <thead> <tr> <th>市場亮點</th> <th>趨勢線</th> <th>收盤價</th> </tr> </thead> <tbody> <tr> <td>(-) 加拿大第1季國內生產總值按年上升0.53%，低於上月的上升0.93%</td> <td>即期匯率</td> <td>5.7265</td> </tr> <tr> <td>(-) 加拿大5月消費物價指數按年報2.9%</td> <td>20天移動平均線</td> <td>5.7120</td> </tr> <tr> <td>(-) 加拿大6月失業率報6.4%，高於上月的6.2%</td> <td>50天移動平均線</td> <td>5.7100</td> </tr> <tr> <td>(-) 加拿大6月製造業採購經理指數報49.3</td> <td>200天移動平均線</td> <td>5.7505</td> </tr> <tr> <td></td> <td>相對強弱指數 (RSI)</td> <td>57.3560</td> </tr> <tr> <td></td> <td>平滑異同移動平均線 (MACD)</td> <td>0.0068</td> </tr> <tr> <td></td> <td>信號 (Signal)</td> <td>0.0036</td> </tr> </tbody> </table>	市場亮點	趨勢線	收盤價	(-) 加拿大第1季國內生產總值按年上升0.53%，低於上月的上升0.93%	即期匯率	5.7265	(-) 加拿大5月消費物價指數按年報2.9%	20天移動平均線	5.7120	(-) 加拿大6月失業率報6.4%，高於上月的6.2%	50天移動平均線	5.7100	(-) 加拿大6月製造業採購經理指數報49.3	200天移動平均線	5.7505		相對強弱指數 (RSI)	57.3560		平滑異同移動平均線 (MACD)	0.0068		信號 (Signal)	0.0036	
市場亮點	趨勢線	收盤價																							
(-) 加拿大第1季國內生產總值按年上升0.53%，低於上月的上升0.93%	即期匯率	5.7265																							
(-) 加拿大5月消費物價指數按年報2.9%	20天移動平均線	5.7120																							
(-) 加拿大6月失業率報6.4%，高於上月的6.2%	50天移動平均線	5.7100																							
(-) 加拿大6月製造業採購經理指數報49.3	200天移動平均線	5.7505																							
	相對強弱指數 (RSI)	57.3560																							
	平滑異同移動平均線 (MACD)	0.0068																							
	信號 (Signal)	0.0036																							



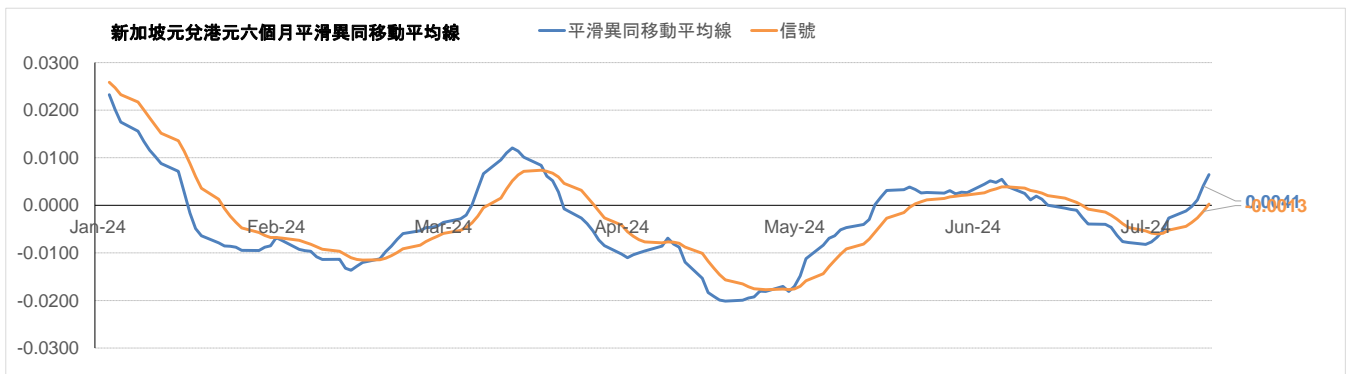
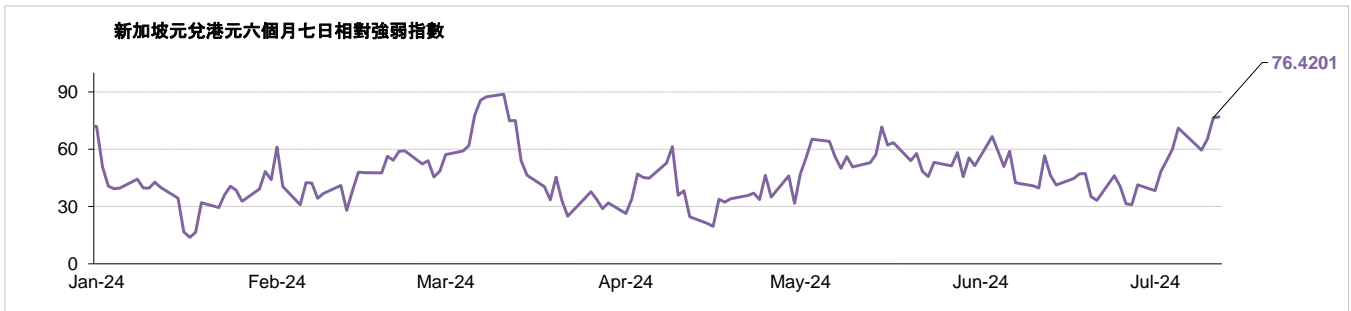
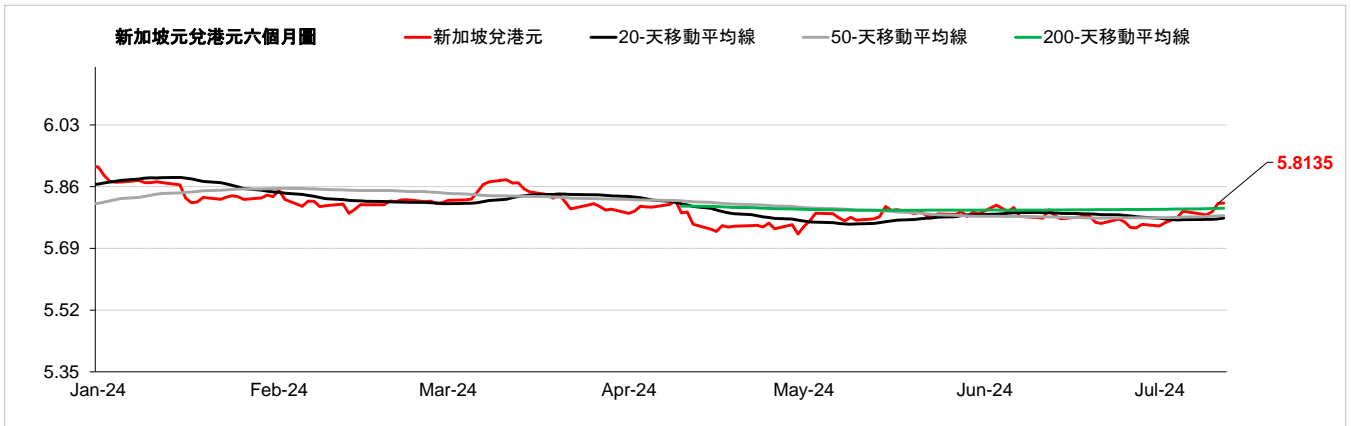
外匯速覽 - 日圓																							
貨幣	10秒概述	技術分析																					
日圓	日本央行在1月份維持基準利率不變。日圓兌美元昨日上漲，一度上漲近3%，在外界對於進行幹預的猜測中創2022年底以來最大單日漲幅。數據顯示6月整體消費者物價意外下跌後，美元下跌。美元兌日圓昨日下跌1.78%，而日圓兌港元收於4.91水平。	<table border="1"> <thead> <tr> <th></th> <th>兌港元</th> <th>美元兌</th> </tr> </thead> <tbody> <tr> <td>7月12日</td> <td>4.9300</td> <td>158.36</td> </tr> <tr> <td>每日升跌幅度</td> <td>1.77%</td> <td>-1.78%</td> </tr> <tr> <td>最高</td> <td>4.9591</td> <td>161.75</td> </tr> <tr> <td>最低</td> <td>4.8266</td> <td>157.41</td> </tr> <tr> <td>支持位*</td> <td>4.8380</td> <td>156.81</td> </tr> <tr> <td>阻力位*</td> <td>4.9764</td> <td>161.39</td> </tr> </tbody> </table>		兌港元	美元兌	7月12日	4.9300	158.36	每日升跌幅度	1.77%	-1.78%	最高	4.9591	161.75	最低	4.8266	157.41	支持位*	4.8380	156.81	阻力位*	4.9764	161.39
	兌港元	美元兌																					
7月12日	4.9300	158.36																					
每日升跌幅度	1.77%	-1.78%																					
最高	4.9591	161.75																					
最低	4.8266	157.41																					
支持位*	4.8380	156.81																					
阻力位*	4.9764	161.39																					
→																							
市場亮點		趨勢線																					
(+) 日本第1季國內生產總值按年上升-2%，高於上季的上升0.4% (-) 日本5月全國消費者物價指數(新鮮食品外)按年報2.5% (-) 日本6月製造業採購經理指數為 50 (-) 日本5月工業生產指數按月報2.8%		<table border="1"> <thead> <tr> <th>收盤價</th> </tr> </thead> <tbody> <tr> <td>即期匯率</td> <td>4.9159</td> </tr> <tr> <td>20天移動平均線</td> <td>4.8777</td> </tr> <tr> <td>50天移動平均線</td> <td>4.9505</td> </tr> <tr> <td>200天移動平均線</td> <td>5.1735</td> </tr> <tr> <td>相對強弱指數 (RSI)</td> <td>67.8878</td> </tr> <tr> <td>平滑異同移動平均線 (MACD)</td> <td>-0.0301</td> </tr> <tr> <td>信號 (Signal)</td> <td>-0.0366</td> </tr> </tbody> </table>	收盤價	即期匯率	4.9159	20天移動平均線	4.8777	50天移動平均線	4.9505	200天移動平均線	5.1735	相對強弱指數 (RSI)	67.8878	平滑異同移動平均線 (MACD)	-0.0301	信號 (Signal)	-0.0366						
收盤價																							
即期匯率	4.9159																						
20天移動平均線	4.8777																						
50天移動平均線	4.9505																						
200天移動平均線	5.1735																						
相對強弱指數 (RSI)	67.8878																						
平滑異同移動平均線 (MACD)	-0.0301																						
信號 (Signal)	-0.0366																						



外匯速覽 - 瑞士法郎																									
貨幣	10秒概述	技術分析																							
瑞士法郎 	瑞士央行在6月份下調基準利率。 瑞士法郎兌美元昨日走強，因數據顯示美國6月消費者物價指數意外下跌，且年漲幅為3%，為一年來最低，美元兌一籃子貨幣走軟。美元兌瑞郎昨日下跌0.34%，而瑞郎兌港元收於8.70水平。	<table border="1"> <thead> <tr> <th></th> <th>兌港元</th> <th>美元兌</th> </tr> </thead> <tbody> <tr> <td>7月12日</td> <td>8.7149</td> <td>0.8957</td> </tr> <tr> <td>每日升跌幅度</td> <td>0.30%</td> <td>-0.34%</td> </tr> <tr> <td>最高</td> <td>8.7567</td> <td>0.8997</td> </tr> <tr> <td>最低</td> <td>8.6759</td> <td>0.8913</td> </tr> <tr> <td>支持位*</td> <td>8.6380</td> <td>0.8899</td> </tr> <tr> <td>阻力位*</td> <td>8.7669</td> <td>0.9038</td> </tr> </tbody> </table>		兌港元	美元兌	7月12日	8.7149	0.8957	每日升跌幅度	0.30%	-0.34%	最高	8.7567	0.8997	最低	8.6759	0.8913	支持位*	8.6380	0.8899	阻力位*	8.7669	0.9038		
			兌港元	美元兌																					
7月12日	8.7149	0.8957																							
每日升跌幅度	0.30%	-0.34%																							
最高	8.7567	0.8997																							
最低	8.6759	0.8913																							
支持位*	8.6380	0.8899																							
阻力位*	8.7669	0.9038																							
<table border="1"> <thead> <tr> <th>市場亮點</th> <th>趨勢線</th> <th>收盤價</th> </tr> </thead> <tbody> <tr> <td>(-) 瑞士第1季國內生產總值按年上升0.6%，與上季相同</td> <td>即期匯率</td> <td>8.7069</td> </tr> <tr> <td>(-) 瑞士6月消費物價指數按年上升1.3%，低於上月的上升1.4%</td> <td>20天移動平均線</td> <td>8.7150</td> </tr> <tr> <td>(-) 瑞士6月失業率報2.4%，與上月相同</td> <td>50天移動平均線</td> <td>8.6706</td> </tr> <tr> <td></td> <td>200天移動平均線</td> <td>8.8018</td> </tr> <tr> <td></td> <td>相對強弱指數 (RSI)</td> <td>54.3744</td> </tr> <tr> <td></td> <td>平滑異同移動平均線 (MACD)</td> <td>0.0003</td> </tr> <tr> <td></td> <td>信號 (Signal)</td> <td>0.0044</td> </tr> </tbody> </table>	市場亮點	趨勢線	收盤價	(-) 瑞士第1季國內生產總值按年上升0.6%，與上季相同	即期匯率	8.7069	(-) 瑞士6月消費物價指數按年上升1.3%，低於上月的上升1.4%	20天移動平均線	8.7150	(-) 瑞士6月失業率報2.4%，與上月相同	50天移動平均線	8.6706		200天移動平均線	8.8018		相對強弱指數 (RSI)	54.3744		平滑異同移動平均線 (MACD)	0.0003		信號 (Signal)	0.0044	
市場亮點	趨勢線	收盤價																							
(-) 瑞士第1季國內生產總值按年上升0.6%，與上季相同	即期匯率	8.7069																							
(-) 瑞士6月消費物價指數按年上升1.3%，低於上月的上升1.4%	20天移動平均線	8.7150																							
(-) 瑞士6月失業率報2.4%，與上月相同	50天移動平均線	8.6706																							
	200天移動平均線	8.8018																							
	相對強弱指數 (RSI)	54.3744																							
	平滑異同移動平均線 (MACD)	0.0003																							
	信號 (Signal)	0.0044																							



外匯速覽 - 新加坡元																									
貨幣	10秒概述	技術分析																							
新加坡元 ↑	由於美國通膨數據弱於預期，美元和美國公債殖利率下跌，新加坡元兌美元昨天走強。同時，初步數據顯示，新加坡第二季國內生產總值年增2.9%。美元兌新加坡元昨日下午跌0.46%，而新加坡元兌港元收於5.81水平。	<table border="1"> <thead> <tr> <th></th> <th>兌港元</th> <th>美元兌</th> </tr> </thead> <tbody> <tr> <td>7月12日</td> <td>5.8163</td> <td>1.3422</td> </tr> <tr> <td>每日升跌幅度</td> <td>0.40%</td> <td>-0.46%</td> </tr> <tr> <td>最高</td> <td>5.8204</td> <td>1.3494</td> </tr> <tr> <td>最低</td> <td>5.7845</td> <td>1.3408</td> </tr> <tr> <td>支持位*</td> <td>5.7627</td> <td>1.3356</td> </tr> <tr> <td>阻力位*</td> <td>5.8423</td> <td>1.3544</td> </tr> </tbody> </table>		兌港元	美元兌	7月12日	5.8163	1.3422	每日升跌幅度	0.40%	-0.46%	最高	5.8204	1.3494	最低	5.7845	1.3408	支持位*	5.7627	1.3356	阻力位*	5.8423	1.3544		
			兌港元	美元兌																					
7月12日	5.8163	1.3422																							
每日升跌幅度	0.40%	-0.46%																							
最高	5.8204	1.3494																							
最低	5.7845	1.3408																							
支持位*	5.7627	1.3356																							
阻力位*	5.8423	1.3544																							
	<table border="1"> <thead> <tr> <th>市場亮點</th> <th>趨勢線</th> <th>收盤價</th> </tr> </thead> <tbody> <tr> <td>(-)新加坡5月消費物價指數 按年報3.1%</td> <td>即期匯率</td> <td>5.8135</td> </tr> <tr> <td>(-)新加坡第一季失業率報2.1%，與上季相同</td> <td>20天移動平均線</td> <td>5.7736</td> </tr> <tr> <td>(-)新加坡5月非石油本土出口數字 按年報-0.1%</td> <td>50天移動平均線</td> <td>5.7802</td> </tr> <tr> <td></td> <td>200天移動平均線</td> <td>5.8007</td> </tr> <tr> <td></td> <td>相對強弱指數 (RSI)</td> <td>76.4201</td> </tr> <tr> <td></td> <td>平滑異同移動平均線 (MACD)</td> <td>0.0041</td> </tr> <tr> <td></td> <td>信號 (Signal)</td> <td>-0.0013</td> </tr> </tbody> </table>	市場亮點	趨勢線	收盤價	(-)新加坡5月消費物價指數 按年報3.1%	即期匯率	5.8135	(-)新加坡第一季失業率報2.1%，與上季相同	20天移動平均線	5.7736	(-)新加坡5月非石油本土出口數字 按年報-0.1%	50天移動平均線	5.7802		200天移動平均線	5.8007		相對強弱指數 (RSI)	76.4201		平滑異同移動平均線 (MACD)	0.0041		信號 (Signal)	-0.0013
市場亮點	趨勢線	收盤價																							
(-)新加坡5月消費物價指數 按年報3.1%	即期匯率	5.8135																							
(-)新加坡第一季失業率報2.1%，與上季相同	20天移動平均線	5.7736																							
(-)新加坡5月非石油本土出口數字 按年報-0.1%	50天移動平均線	5.7802																							
	200天移動平均線	5.8007																							
	相對強弱指數 (RSI)	76.4201																							
	平滑異同移動平均線 (MACD)	0.0041																							
	信號 (Signal)	-0.0013																							



請注意，所有圖表的主要來源是路孚特 (Refinitiv) 2024年7月12日 上午9:30以前

術語：

支持位：是一貨幣價格水平，當價格下跌至這水平時找到支持，即通常被市場參與者視為具有投資價值，開始重新推動價格上升的價格水平。

阻力位：是一貨幣價格水平，當價格上升至這水平時遇到阻力，即市場參與者傾向於認為這是最高價格水平，這個價格水平會阻止價格繼續上升。

在「每日外匯快訊」報告中，我們使用「支點pivot points」來確定支持位及阻力位，該數值將會考慮到過去15天的高位、低位及收市價。

*請注意，支持位及阻力位僅供參考之用。客戶不應依賴這些信息買入或賣出貨幣。

相對強弱指數 (RSI) 是一種技術動能指標，對近期漲勢及跌勢的幅度作出比較，嘗試確定一項資產的超買及超賣情況。數值為 0 - 100，通常讀數 >70 代表超買，而 <30 則代表超賣。

移動平均線：是技術分析中常用的一種指標，顯示貨幣價格在一組時期的的平均值。移動平均線通常用來衡量勢頭，並確定可能的支持和阻力區域。移動平均線是用來強調趨勢的方向，以及消除可以混淆解釋的價格和成交量的波動，或“雜訊”。

平滑異同移動平均線 (MACD)：是一種震盪指標，可判斷市場動能、跟蹤或指示趨勢。MACD 分析通常使用平滑移動平均線 (EMA)。MACD 由兩條線 (MACD 線及信號線) 組成。MACD 線衡量短期移動平均線和長期移動平均線的差值。信號線是 MACD 線的移動平均線。

以上資料只是一種參考，並不代表滙豐對客戶作買賣之建議，客戶不應依賴本文件內所載的觀點或資料作出投資決定，滙豐對任何依賴本文而引致的損失概不負責。客戶的買賣決定須根據自己的判斷而作出。此外，過去表現並不指示將來表現。

致客戶的重要資訊：

警告：本文件的內容未經任何香港或任何其他司法管轄區的監管機構審閱。建議您就相關投資及本文件內容審慎行事。如您對本文件的內容有任何疑問，應向獨立人士尋求專業意見。

本文件由香港上海滙豐銀行有限公司（「本行」）在香港經營受管制業務期間發佈，可在其他可合法分發本文件的司法管轄區進行分發，並僅供收件人使用。本文件內容不得複製或進一步分發予任何人士或實體作任何用途，不論是全部或部分內容。本文件不得分發予美國、加拿大或澳洲，或任何其他分發本文件屬非法行為的司法管轄區。所有未經授權複製或使用本文件的行為均屬使用者的責任，並可能引致法律訴訟。

本文件沒有合約價值，並不是且不應被詮釋為進行任何投資買賣，或認購或參與任何服務的要約或要約招攬或建議。本行並沒有建議或招攬任何基於本文件的行動。

本文有部分資料會源自第三者提供的信息，此情形下資料來源會在相關處作出披露。有關資料來自本行相信為可靠的資料來源，但並無進行獨立核證。我們沒有義務向您發佈任何進一步的刊物或更新本文件的內容，該等內容或隨時變更，並不另行通知。該等內容僅表示作為一般資訊用途的一般市場資訊及／或評論，並不構成買賣投資項目的投資建議或推薦或回報保證。本行沒有參與有關資訊及意見的準備工作。本行對本文件內的資訊及／或意見之準確性及／或完整性不作任何擔保、申述或保證，亦不承擔任何責任，包括任何從相信為可靠但未有獨立進行驗證的來源取得之第三方資訊。任何情況下，本行或滙豐集團均不對任何與您使用本文件或依賴或使用或無法使用本文件內資訊相關的任何損害、損失或法律責任承擔任何責任，包括但不限於直接或間接、特殊、附帶、相應而生的損害、損失或法律責任。

貨幣兌換風險—外幣和人民幣存款的價值需承受因匯率波動而產生的風險。倘若你選擇將外幣和人民幣存款兌換為其他貨幣時的匯率較當初兌換外幣和人民幣時的匯率為差，則可能會因而蒙受本金損失。

本文件內含的資訊未有按您的個人情況審閱。請注意，此資訊並非用作協助作出法律、財政或其他諮詢問題的決定，亦不應作為任何投資或其他決定的依據。您應根據您的投資經驗、目標、財政資源及有關情況，仔細考慮所有投資觀點及投資產品是否合適。您可自行作出投資決定，但除非向您出售產品的中介人根據您的財政情況、投資經驗及投資目標，向您說明該產品適合您，否則不應投資於任何產品。您應細閱相關產品銷售文件了解詳情。

本文件內部分陳述可視為前瞻性陳述，提供目前對未來事件的預期或預測。有關前瞻性陳述並非未來表現或事件的擔保，並涉及風險及不穩定因素。該等陳述不代表任何一項投資，僅用作說明用途。客戶須注意，不能保證本文件內描述的經濟狀況會在未來維持不變。實際結果可能因多種因素而與有關前瞻性陳述所描述的情況有重大差異。我們不保證該等前瞻性陳述內的期望將獲證實或能夠實現，警告您不要過份依賴有關陳述。我們沒有義務更新本文件內的前瞻性陳述，不論是基於新資訊、未來事件或其他原因，亦沒有義務更新實際結果與前瞻性陳述預期不同的原因。

投資涉及風險，必須注意投資的資本價值，且所得收益可升可跌，甚至變得毫無價值，投資者可能無法取回最初投資的金額。本文件內列出的過往表現並非未來表現的可靠指標，不應依賴任何此內的預測、預期及模擬作為未來結果的指標。有關過往表現的資料可能過時。有關最新資訊請聯絡您的客戶經理。

任何市場的投資均可能出現極大波動，並受多種因直接及間接因素造成不同幅度的突發波動影響。這些特徵可導致涉及有關市場的人士蒙受巨大損失。若提早撤回或終止投資，或無法取回投資全額。

版權所有©香港上海滙豐銀行有限公司2024。保留一切權利。未經香港上海滙豐銀行有限公司事先書面許可，不得以任何形式或任何方式（無論是電子、機械、影印、攝錄或其他方式）複製或傳送本刊物任何部分或將其任何部分儲存於檢索系統內。

由香港上海滙豐銀行有限公司刊發

Issued by The Hongkong and Shanghai Banking Corporation Limited