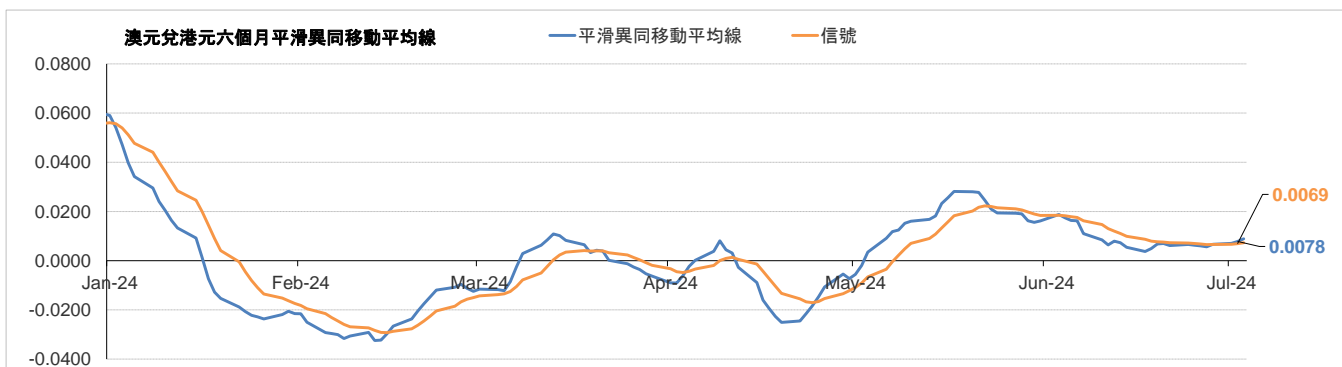
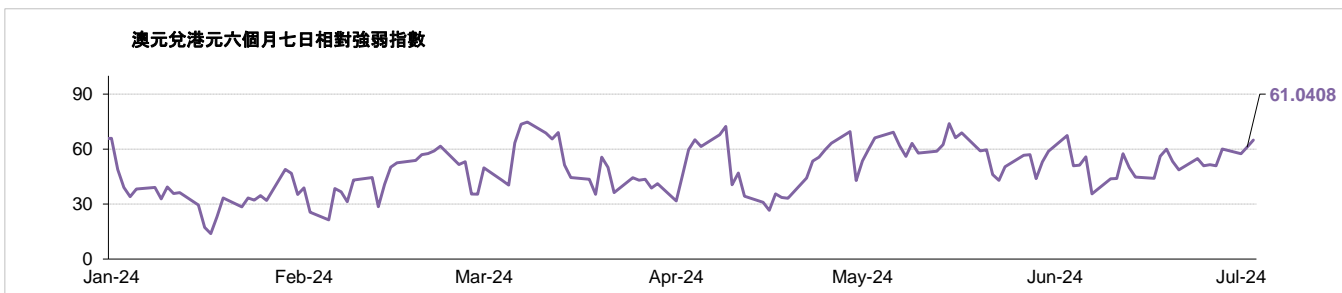
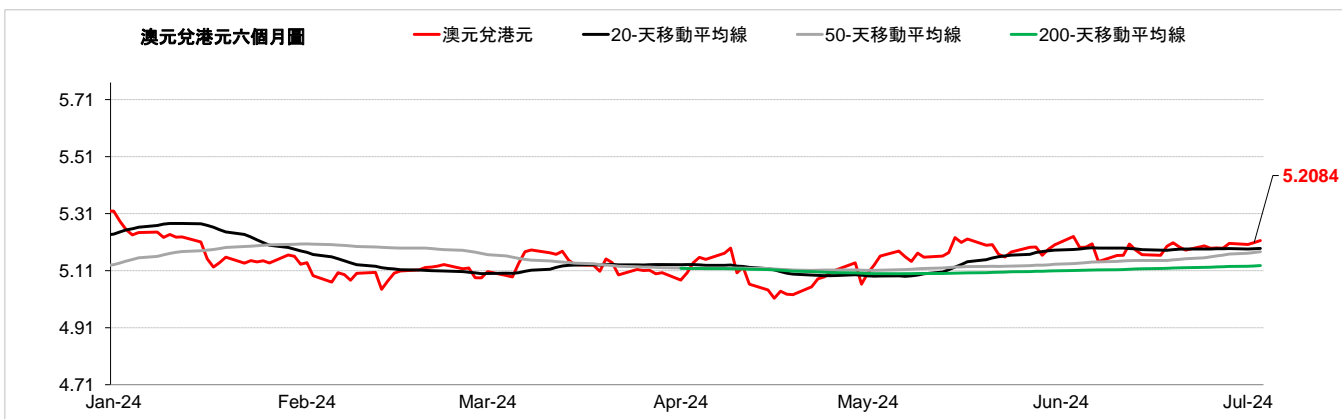


貨幣	現時動態*(兌美元)	支持位 / 阻力位		市場觀點
澳元	↑	兌美元	0.6603 / 0.6708	在澳洲央行發布鷹派會議記錄後和美元疲軟的情況下，澳元兌美元昨天上漲。澳洲5月零售銷售數據和美國私人就業職位數據亦將於週三公佈。澳元兌美元昨日上漲0.11%，而澳元兌港元收於5.20水平。
		兌港元	5.1587 / 5.2409	
歐元	→	兌美元	1.0667 / 1.0819	隨著美元走軟，昨天歐元兌美元小幅走強。歐洲央行行長拉加德表示，歐元區在通貨緊縮道路上取得了重大進展，但經濟成長前景仍存在疑問。歐元兌美元昨日上漲0.06%，而歐元兌港元收於8.39水平。
		兌港元	8.3297 / 8.4535	
英鎊	→	兌美元	1.2594 / 1.2791	由於美聯署主席鮑威爾的鴿派言論導致美元走軟，英鎊兌美元昨天收高。由於市場歡迎預期的政府更迭，英鎊受到支撐。英鎊兌美元昨日上漲0.29%，而英鎊兌港元收於9.91水平。
		兌港元	9.8370 / 9.9930	
紐元	↓	兌美元	0.6016 / 0.6169	紐元兌美元昨天上漲，因美國公債殖利率下降以及美聯署鴿派言論導致美元下跌。投資者焦點轉向今天公佈的聯邦公開市場委員會會議紀錄。紐元兌美元昨日上漲0.07%，而紐元兌港元收於4.74水平。
		兌港元	4.7006 / 4.8190	
離岸人民幣	↓	兌美元	7.2738 / 7.3246	儘管美元疲軟，但離岸人民幣兌美元昨日小幅走低，原因是央行每日指導方針發生廣泛轉變，分析師稱，這表明當局願意允許在岸人民幣進一步寬鬆。美元兌離岸人民幣昨日上漲0.04%，而離岸人民幣兌港元收於1.06水平。
		兌港元	1.0665 / 1.0736	
加元	↑	兌美元	1.3608 / 1.3761	受油價上漲和美元貶值的提振，加元兌美元昨天走強。國內數據顯示製造業活動惡化限制了漲幅。美元兌加元昨日下跌0.43%，而加元兌港元收於5.71水平。
		兌港元	5.6767 / 5.7365	
日圓	↓	兌美元	158.09 / 163.27	日圓幾乎持平，昨天兌美元小幅走強，因美聯署鮑威爾發表溫和鴿派言論後美元走軟。日本外交部表示，當局對匯率劇烈波動保持警惕。美元兌日圓昨日下跌0.01%，而日圓兌港元收於4.83水平。
		兌港元	4.7822 / 4.9412	
瑞士法郎	↓	兌美元	0.8891 / 0.9116	瑞郎兌美元昨天收跌，跌至5月31日以來的最低水平，兌歐元亦走弱。瑞士六月通膨數據將於週四公佈，預計維持不變。美元兌瑞郎昨日上漲0.10%，而瑞郎兌港元收於8.64水平。
		兌港元	8.5676 / 8.7807	
新加坡元	↓	兌美元	1.3473 / 1.3618	昨天，新加坡元兌美元走強，因美聯署主席鮑威爾發表鴿派言論蓋過了樂觀的JOLT S數據後美元走軟。鮑威爾講話後，美國公債殖利率亦下跌。美元兌新加坡元昨日下跌0.13%，而新加坡元兌港元收於5.75水平。
		兌港元	5.7339 / 5.7955	

*現時的趨勢觀察只是根據歷史趨勢的技術分析，並不反映任何前瞻性的看法。現時的趨勢訊號是根據20天移動平均線及50天移動平均線產生。

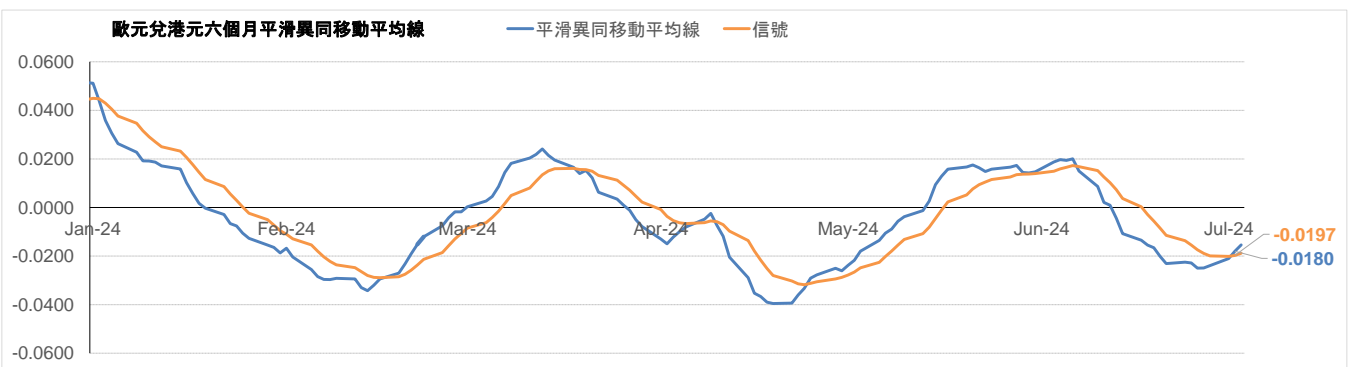
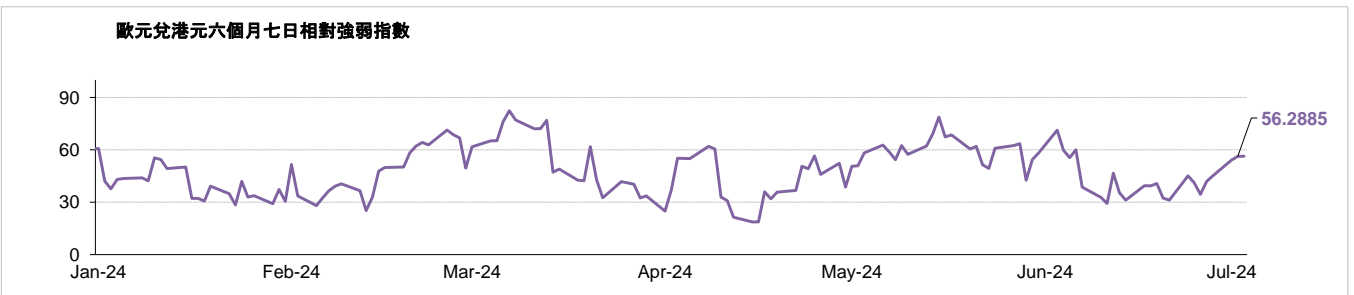
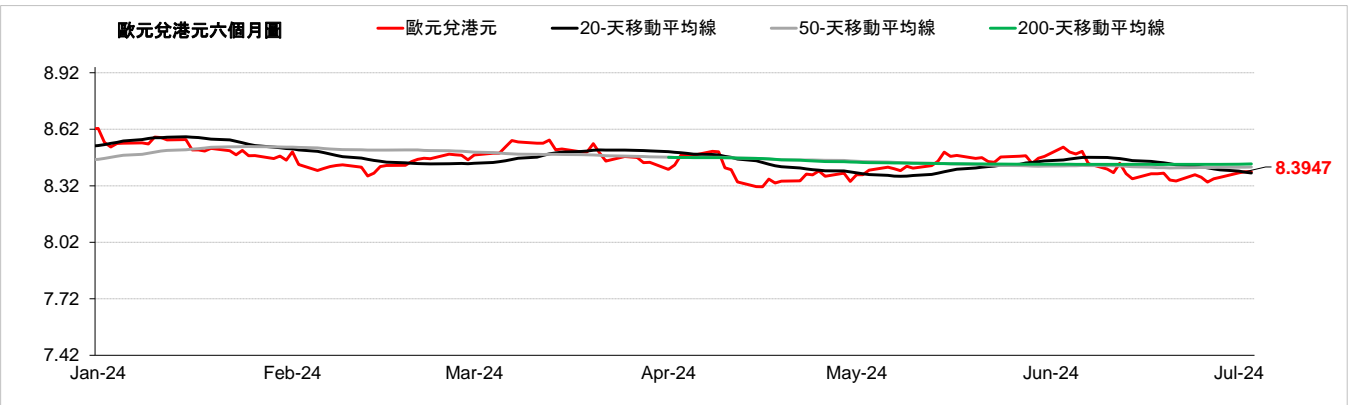
↑	升勢，表示該貨幣兌美元的匯率走高
→	整固，表示該貨幣兌美元的匯率移動保持橫向
↓	跌勢，表示該貨幣兌美元的匯率走低

外匯速覽 - 澳元																									
貨幣	10秒概述	技術分析																							
澳元 	澳洲央行在6月份維持基準利率不變。在澳洲央行發布鷹派會議記錄後和美元疲軟的情況下，澳元兌美元昨天上漲。澳洲5月零售銷售數據和美國私人就業職位數據亦將於週三公佈。澳元兌美元昨日上漲0.11%，而澳元兌港元收於5.20水平。	<table border="1"> <thead> <tr> <th></th> <th>兌港元</th> <th>兌美元</th> </tr> </thead> <tbody> <tr> <td>7月3日</td> <td>5.2179</td> <td>0.6675</td> </tr> <tr> <td>每日升跌幅度</td> <td>0.12%</td> <td>0.11%</td> </tr> <tr> <td>最高</td> <td>5.2119</td> <td>0.6670</td> </tr> <tr> <td>最低</td> <td>5.1806</td> <td>0.6632</td> </tr> <tr> <td>支持位*</td> <td>5.1587</td> <td>0.6603</td> </tr> <tr> <td>阻力位*</td> <td>5.2409</td> <td>0.6708</td> </tr> </tbody> </table>		兌港元	兌美元	7月3日	5.2179	0.6675	每日升跌幅度	0.12%	0.11%	最高	5.2119	0.6670	最低	5.1806	0.6632	支持位*	5.1587	0.6603	阻力位*	5.2409	0.6708		
			兌港元	兌美元																					
7月3日	5.2179	0.6675																							
每日升跌幅度	0.12%	0.11%																							
最高	5.2119	0.6670																							
最低	5.1806	0.6632																							
支持位*	5.1587	0.6603																							
阻力位*	5.2409	0.6708																							
	<table border="1"> <thead> <tr> <th>市場亮點</th> <th>趨勢線</th> <th>收盤價</th> </tr> </thead> <tbody> <tr> <td>(-) 澳洲第1季國內生產總值按年上升1.1%，低於上季的上升1.5%</td> <td>即期匯率</td> <td>5.2084</td> </tr> <tr> <td>(-) 澳洲5月失業率報 4%</td> <td>20天移動平均線</td> <td>5.1881</td> </tr> <tr> <td>(+) 澳洲第1季消費物價指數按年上升1%，高於上季的上升0.6%</td> <td>50天移動平均線</td> <td>5.1764</td> </tr> <tr> <td></td> <td>200天移動平均線</td> <td>5.1279</td> </tr> <tr> <td></td> <td>相對強弱指數 (RSI)</td> <td>61.0408</td> </tr> <tr> <td></td> <td>平滑異同移動平均線 (MACD)</td> <td>0.0078</td> </tr> <tr> <td></td> <td>信號 (Signal)</td> <td>0.0069</td> </tr> </tbody> </table>	市場亮點	趨勢線	收盤價	(-) 澳洲第1季國內生產總值按年上升1.1%，低於上季的上升1.5%	即期匯率	5.2084	(-) 澳洲5月失業率報 4%	20天移動平均線	5.1881	(+) 澳洲第1季消費物價指數按年上升1%，高於上季的上升0.6%	50天移動平均線	5.1764		200天移動平均線	5.1279		相對強弱指數 (RSI)	61.0408		平滑異同移動平均線 (MACD)	0.0078		信號 (Signal)	0.0069
市場亮點	趨勢線	收盤價																							
(-) 澳洲第1季國內生產總值按年上升1.1%，低於上季的上升1.5%	即期匯率	5.2084																							
(-) 澳洲5月失業率報 4%	20天移動平均線	5.1881																							
(+) 澳洲第1季消費物價指數按年上升1%，高於上季的上升0.6%	50天移動平均線	5.1764																							
	200天移動平均線	5.1279																							
	相對強弱指數 (RSI)	61.0408																							
	平滑異同移動平均線 (MACD)	0.0078																							
	信號 (Signal)	0.0069																							



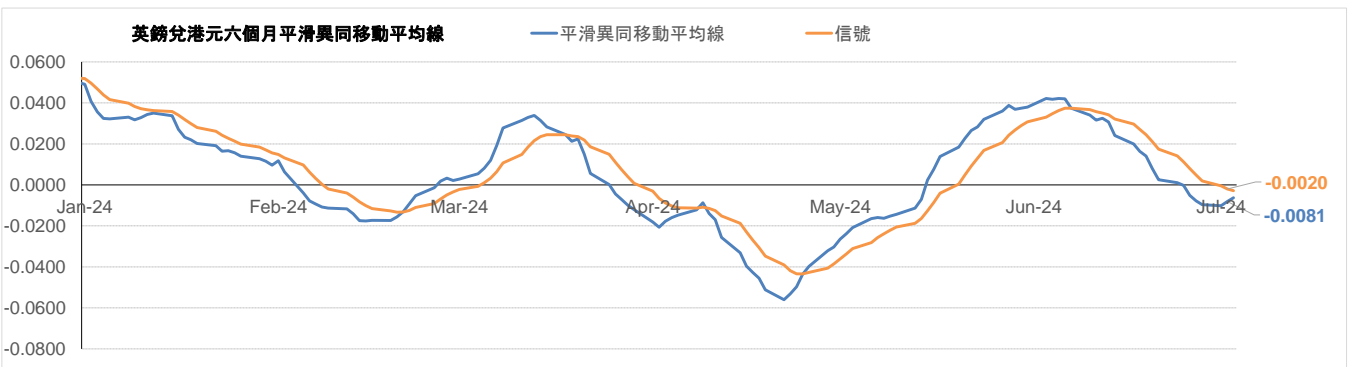
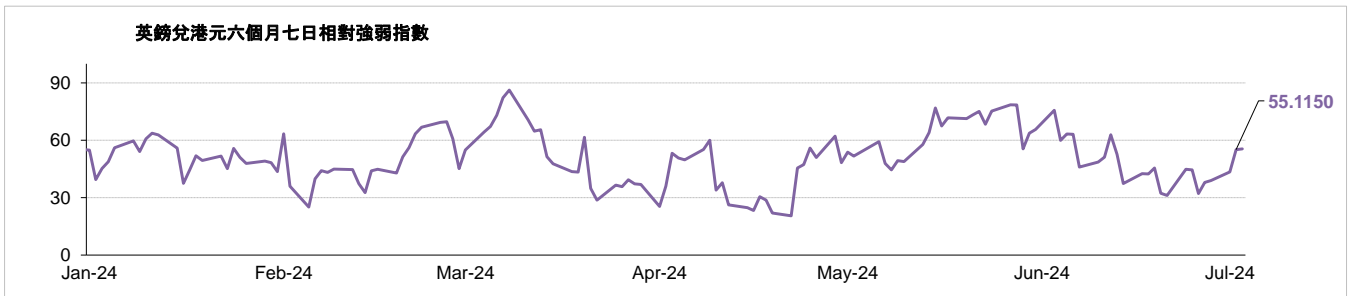
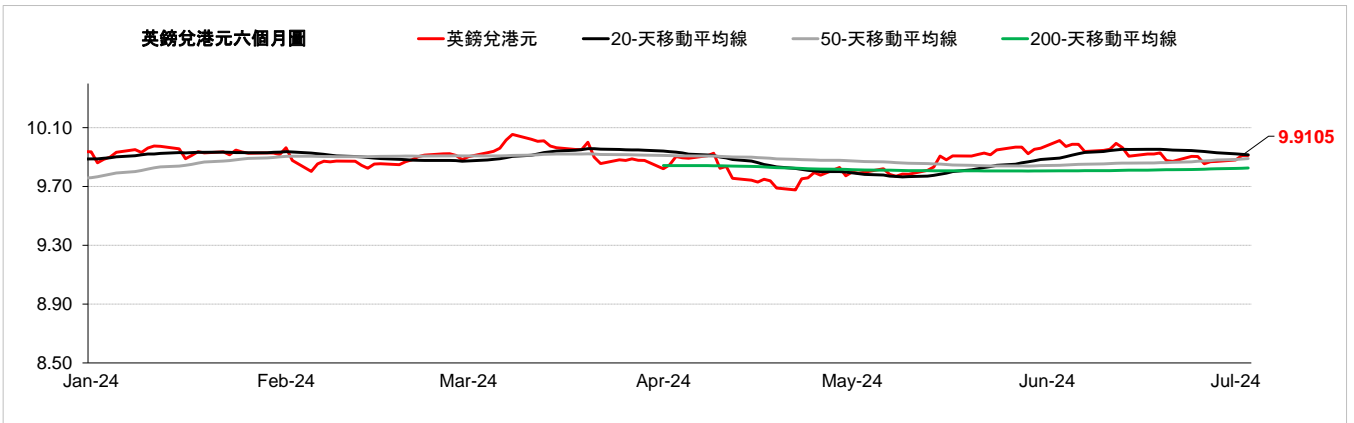
外匯速覽 - 歐元

貨幣	10秒概述	技術分析		
歐元	歐洲央行在6月份下調基準利率。隨著美元走軟，昨天歐元兌美元小幅走強。歐洲央行行長拉加德表示，歐元區在通貨緊縮道路上取得了重大進展，但經濟成長前景仍存在疑問。歐元兌美元昨日上漲0.06%，而歐元兌港元收於8.39水平。	7月3日	兌港元 8.3974	兌美元 1.0744
		每日升跌幅度:	0.07%	0.06%
→		最高	8.3972	1.0747
		最低	8.3668	1.0708
		支持位*	8.3297	1.0667
		阻力位*	8.4535	1.0819
市場亮點 (-) 歐元區6月消費物價指數 按年報2.5% (-) 德國6月製造業採購經理指數報43.4，低於上月的45.4 (-) 德國6月商業景氣指數報88.6，低於上月的89.3		趨勢線 收盤價		
		即期匯率 20 天移動平均線 50 天移動平均線 200 天移動平均線 相對強弱指數 (RSI) 平滑異同移動平均線 (MACD) 信號 (Signal)	8.3947 8.3876 8.4192 8.4359 56.2885 -0.0180 -0.0197	

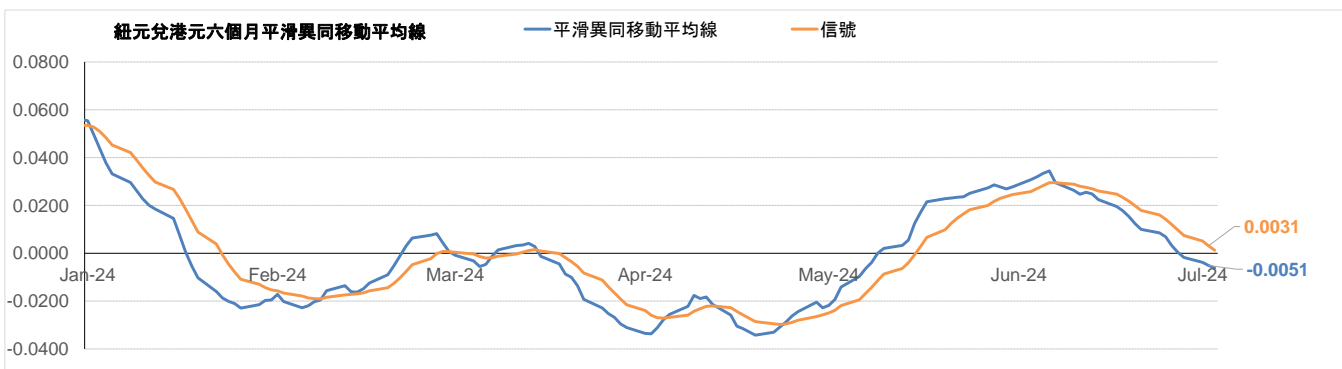
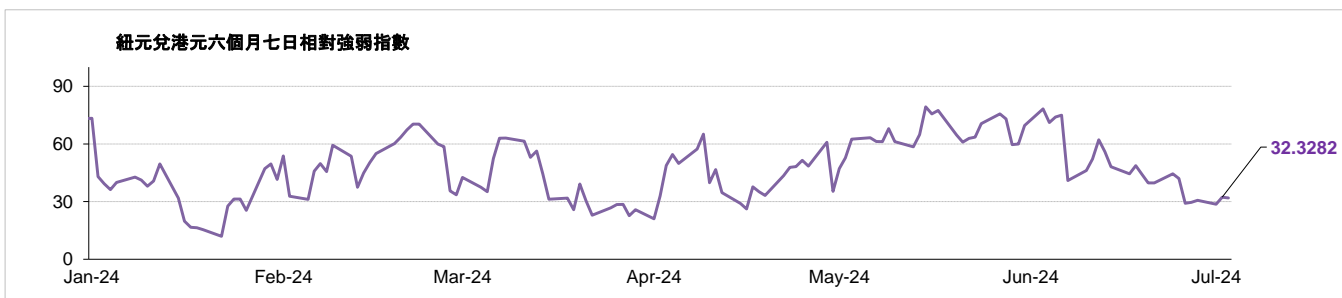
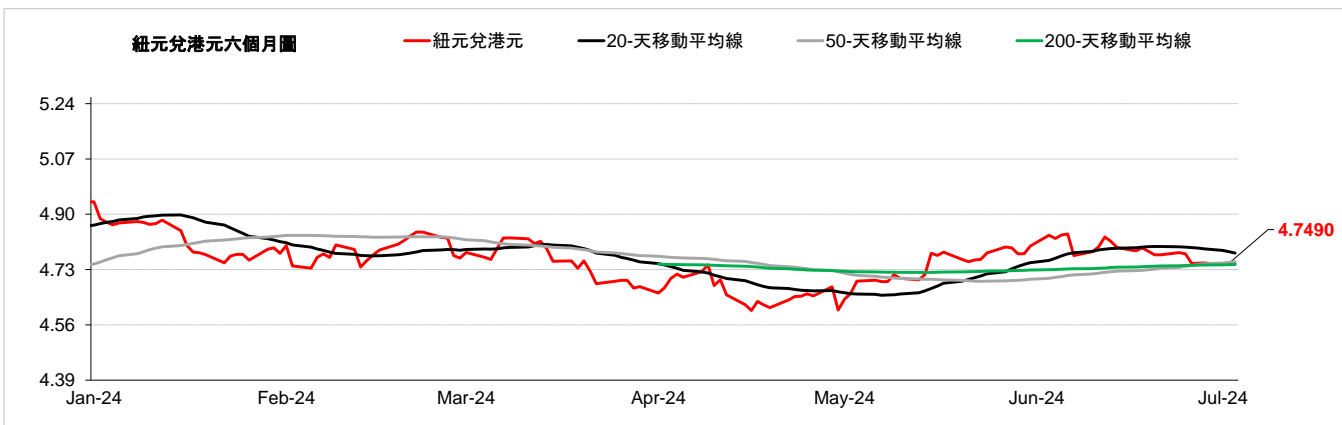


外匯速覽 - 英鎊

貨幣	10秒概述	技術分析		
英鎊	英國央行在6月份維持基準利率不變。由於美聯儲主席鮑威爾的鴿派言論導致美元走軟，英鎊兌美元昨天收高。由於市場歡迎預期的政府更迭，英鎊受到支撐。英鎊兌美元昨日上漲0.29%，而英鎊兌港元收於9.91水平。	7月3日	兌港元 9.9140	兌美元 1.2685
		每日升跌幅度	0.30%	0.29%
→		最高	9.9134	1.2687
		最低	9.8531	1.2612
		支持位*	9.8370	1.2594
		阻力位*	9.9930	1.2791
市場亮點		趨勢線	收盤價	
(-) 英國5月消費物價指數 按年報0.3% (-) 英國截至4月的3個月ILO失業率報4.4% (+) 英國6月全國房屋價格指數按年上升1.5%%，高於上月的上升1.3%		即期匯率	9.9105	
		20天移動平均線	9.9154	
		50天移動平均線	9.8900	
		200天移動平均線	9.8262	
		相對強弱指數 (RSI)	55.1150	
		平滑異同移動平均線 (MACD)	-0.0081	
		信號 (Signal)	-0.0020	

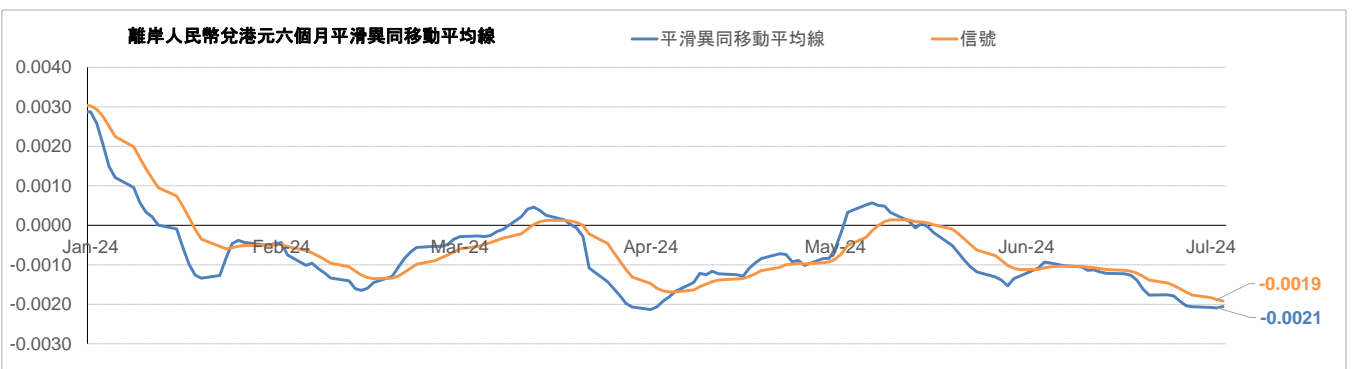
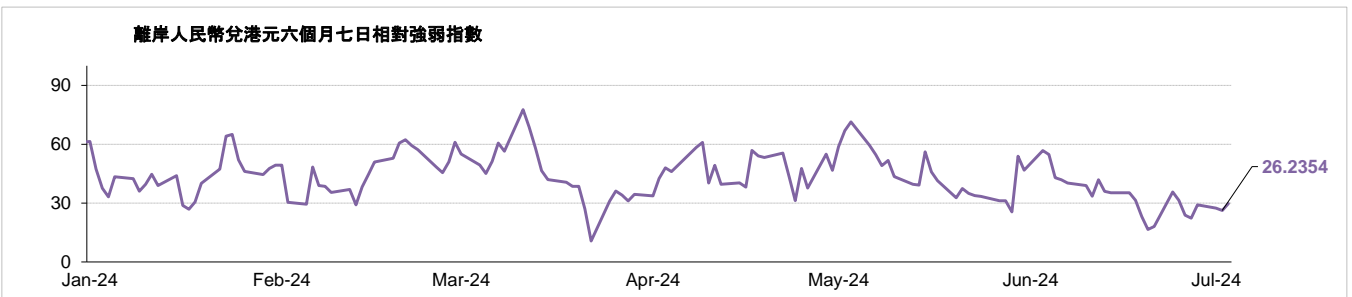
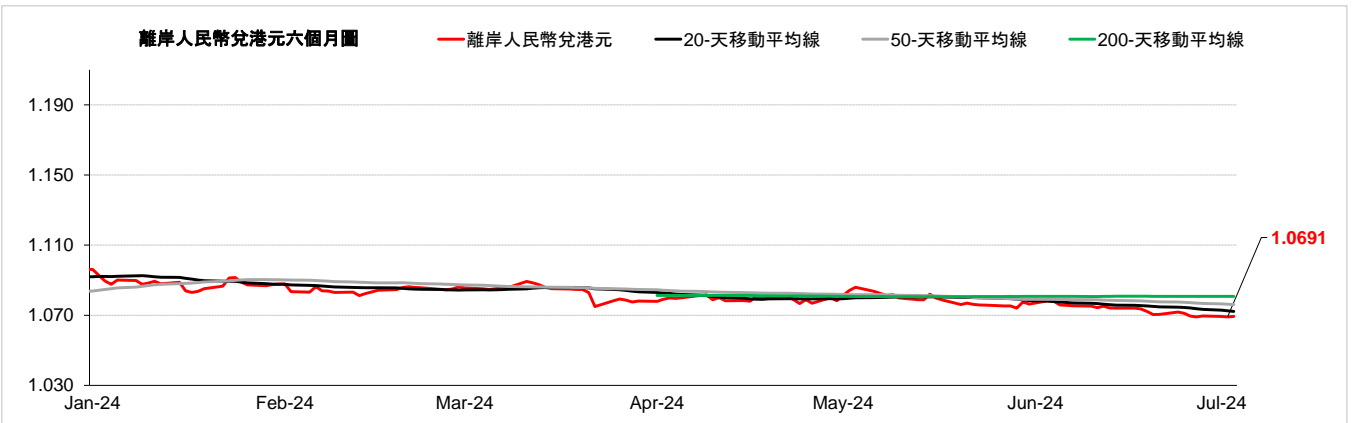


外匯速覽 - 紐元				
貨幣	10秒概述	技術分析		
紐元	新西蘭央行在5月份維持基準利率不變。紐元兌美元昨天上漲，因美國公債殖利率下降以及美聯署鴿派言論導致美元下跌。投資者焦點轉向今天公佈的聯邦公開市場委員會會議紀錄。紐元兌美元昨天上漲0.07%，而紐元兌港元收於4.74水平。	7月3日	兌港元	兌美元
		每日升跌幅度	0.07%	0.07%
↓		最高	4.7524	0.6082
		最低	4.7221	0.6045
		支持位*	4.7006	0.6016
		阻力位*	4.8190	0.6169
市場亮點		趨勢線	收盤價	
(-) 新西蘭第1季國內生產總值按年上升0.3%，低於上季的上升-0.3%		即期匯率	4.7490	
(-) 新西蘭第1季消費物價指數按年報4%		20天移動平均線	4.7807	
(-) 新西蘭第1季失業率報4.3%，高於上季的4%		50天移動平均線	4.7542	
		200天移動平均線	4.7455	
		相對強弱指數 (RSI)	32.3282	
		平滑異同移動平均線 (MACD)	-0.0051	
		信號 (Signal)	0.0031	

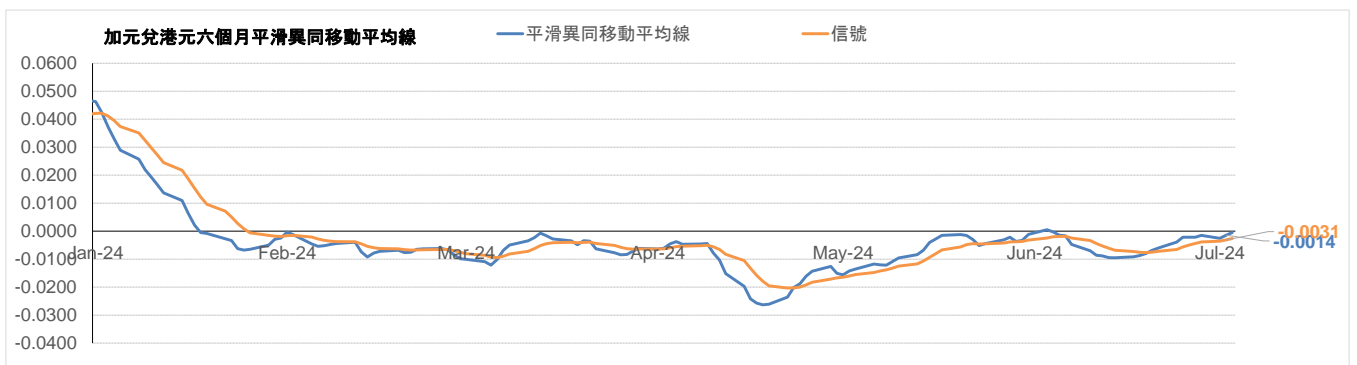
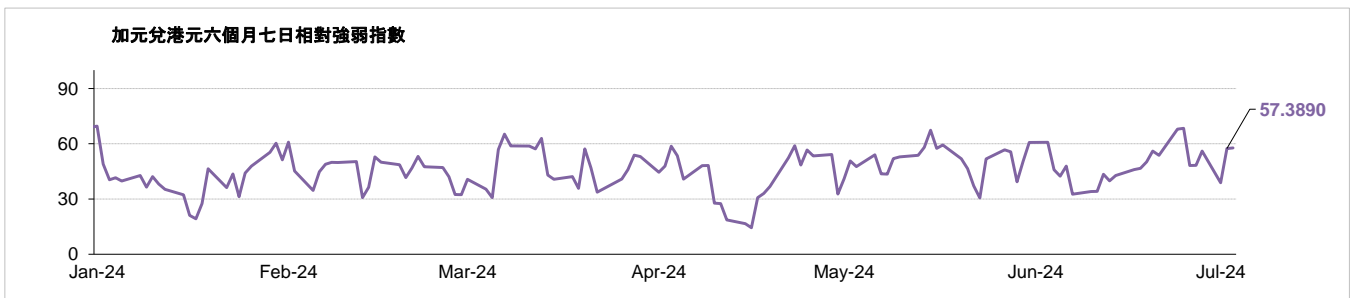
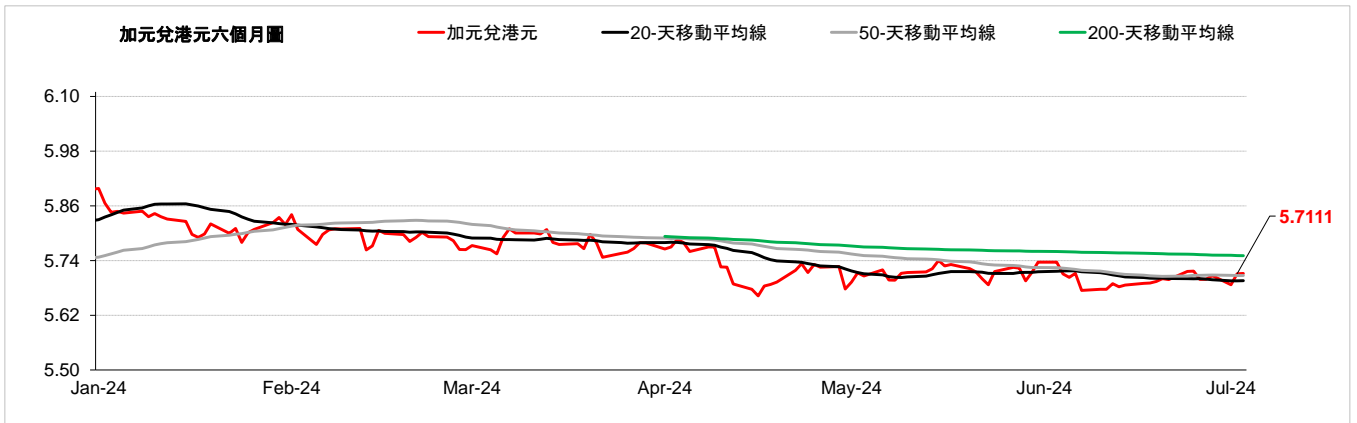


外匯速覽 - 離岸人民幣

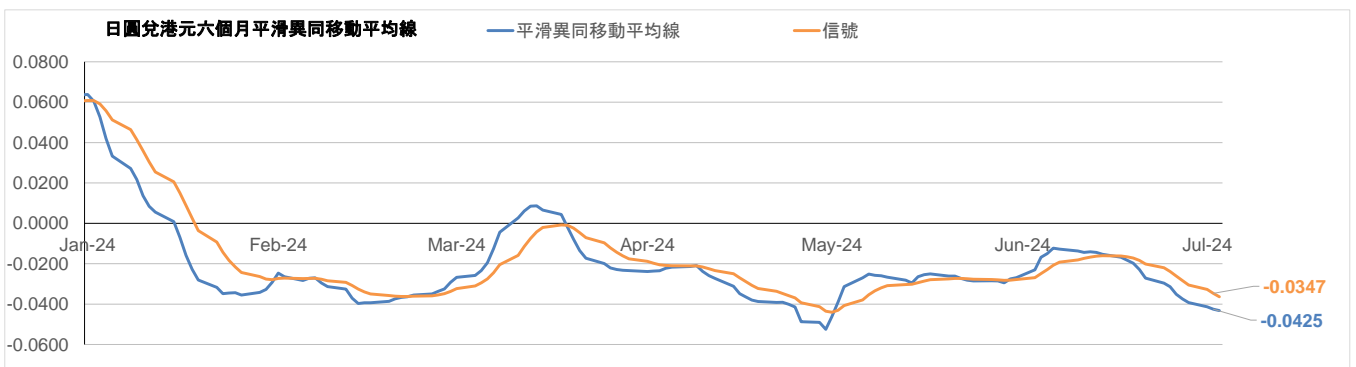
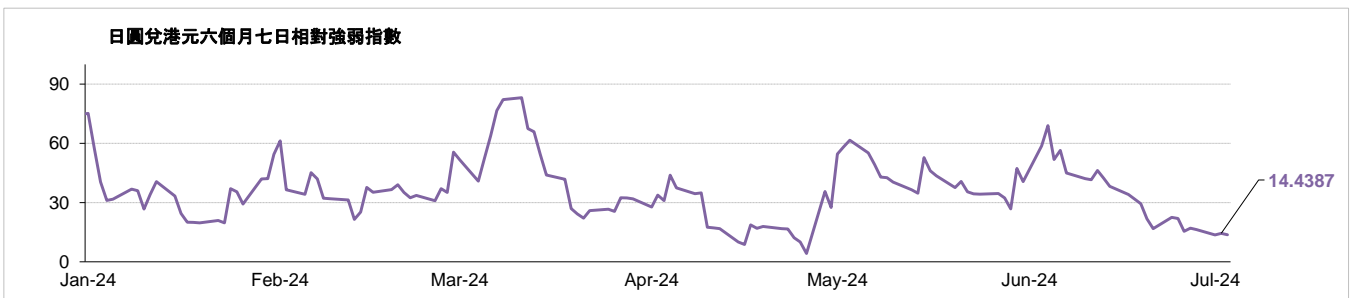
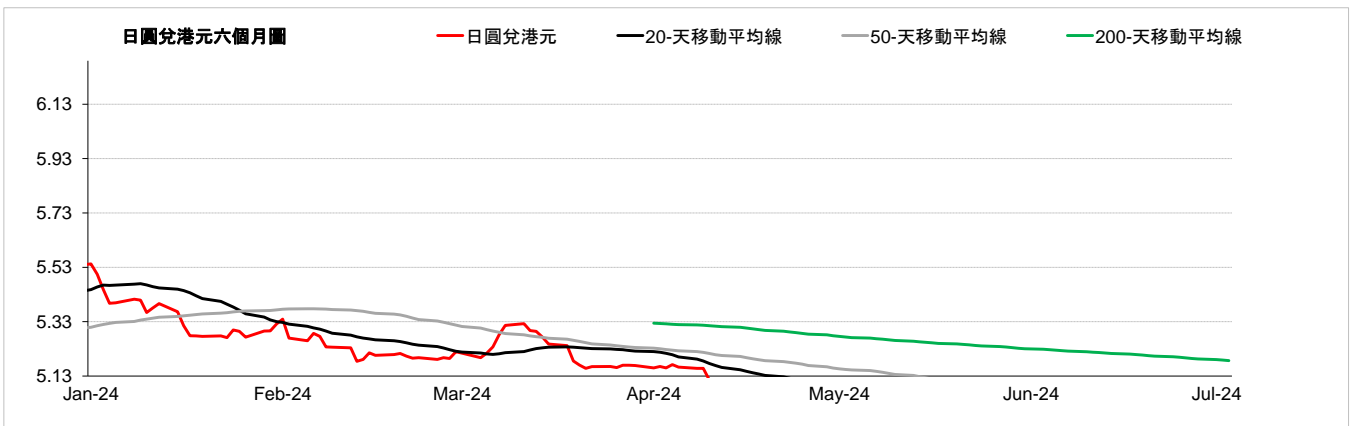
貨幣	10秒概述	技術分析		
離岸人民幣 ↓	儘管美元疲軟，但離岸人民幣兌美元昨日小幅走低，原因是央行每日指導方針發生廣泛轉變，分析師稱，這表明當局願意允許在岸人民幣進一步寬鬆。美元兌離岸人民幣昨日上漲0.04%，而離岸人民幣兌港元收於1.06水平。		兌港元	美元兌
		7月3日	1.0694	7.3069
		每日升跌幅度	-0.02%	0.04%
		最高	1.0698	7.3092
		最低	1.0686	7.3010
		支持位*	1.0665	7.2738
	阻力位*	1.0736	7.3246	
	市場亮點	趨勢線	收盤價	
	(-)中國第1季國內生產總值 按年報5.3%	即期匯率	1.0691	
	(-)中國5月消費物價指數 按年報0.3%	20天移動平均線	1.0722	
	(-)中國6月財新製造業採購經理指數報49.5，與上月相同	50天移動平均線	1.0762	
	(-)中國5月工業生產 按年報5.6%	200天移動平均線	1.0808	
		相對強弱指數 (RSI)	26.2354	
		平滑異同移動平均線 (MACD)	-0.0021	
		信號 (Signal)	-0.0019	



外匯速覽 - 加元						
貨幣	10秒概述	技術分析				
加元	加拿大央行在6月份下調基準利率。受油價上漲和美元貶值的提振，加元兌美元昨天走強。國內數據顯示製造業活動惡化限制了漲幅。美元兌加元昨日下跌0.43%，而加元兌港元收於5.71水平。	7月3日	兌港元	5.7114	美元兌	1.3679
		每日升跌幅度	0.43%		-0.43%	
↑		最高	5.7169		1.3755	
		最低	5.6779		1.3665	
		支持位*	5.6767		1.3608	
		阻力位*	5.7365		1.3761	
市場亮點		趨勢線	收盤價			
(-) 加拿大第1季國內生產總值按年上升0.53%，低於上月的上升0.93% (-) 加拿大5月消費物價指數按年報2.9% (-) 加拿大5月失業率報6.2% (-) 加拿大6月製造業採購經理指數報49.3，與上月相同		即期匯率 20天移動平均線 50天移動平均線 200天移動平均線 相對強弱指數 (RSI) 平滑異同移動平均線 (MACD) 信號 (Signal)	5.7111 5.6960 5.7071 5.7507 57.3890 -0.0014 -0.0031			

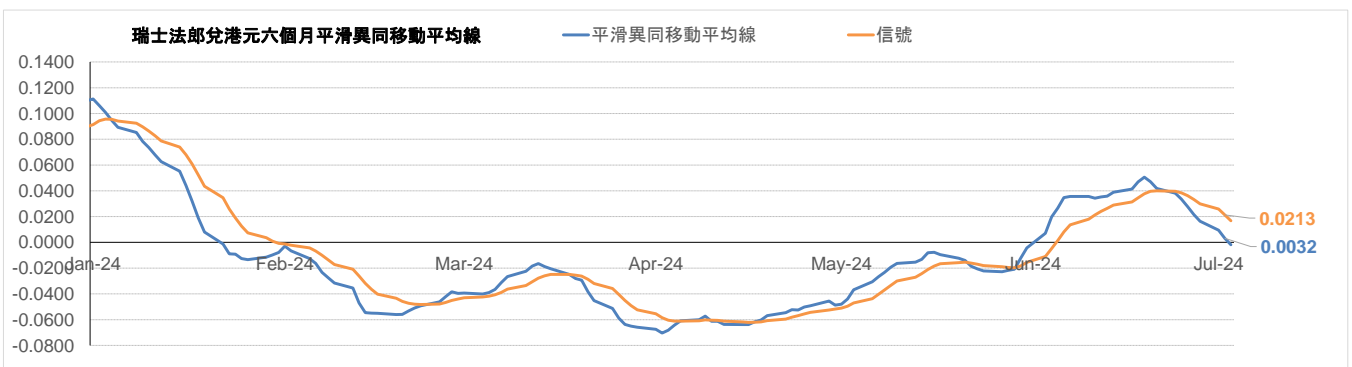
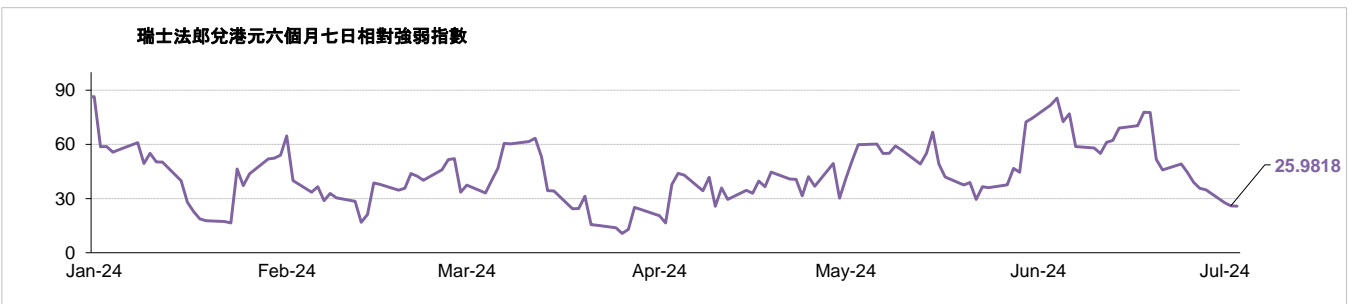
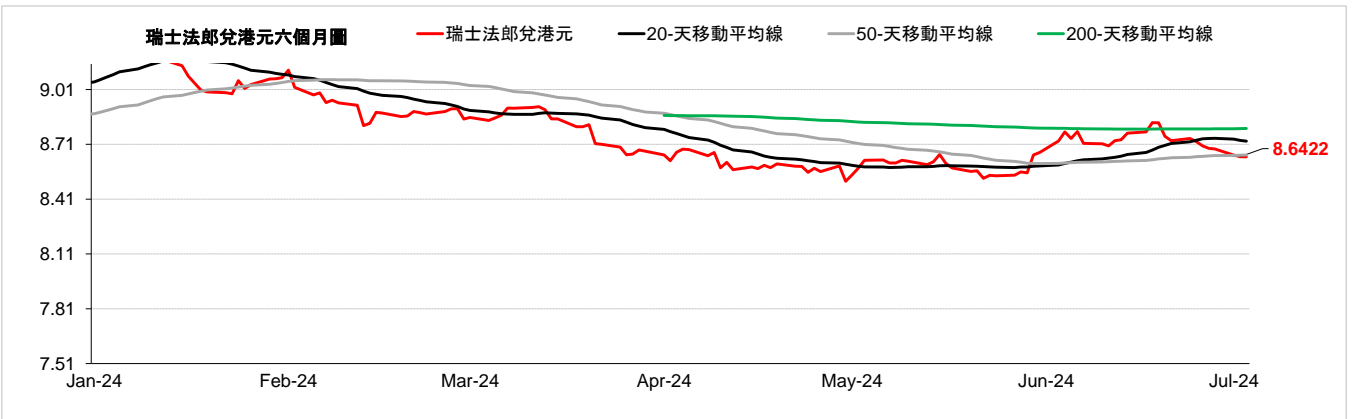


外匯速覽 - 日圓		
貨幣	10秒概述	技術分析
日圓	日本央行在1月份維持基準利率不變。日圓幾乎持平，昨天兌美元小幅走強，因美聯署鮑威爾發表溫和鴿派言論後美元走軟。日本外交部表示，當局對匯率劇烈波動保持警惕。美元兌日圓昨日下跌0.01%，而日圓兌港元收於4.83水平。	兌港元
		兌美元
		7月3日
		每日升跌幅度
		最高
		最低
		支持位*
		阻力位*
	市場亮點	趨勢線
	(+) 日本第1季國內生產總值按年上升-2%，高於上季的上升0.4%	收盤價
	(-) 日本5月全國消費者物價指數(新鮮食品外)按年報2.5%	即期匯率
	(-) 日本6月製造業採購經理指數為 50	20天移動平均線
	(-) 日本5月工業生產指數 按月報2.8%	50天移動平均線
		200天移動平均線
		相對強弱指數 (RSI)
		平滑異同移動平均線 (MACD)
		信號 (Signal)

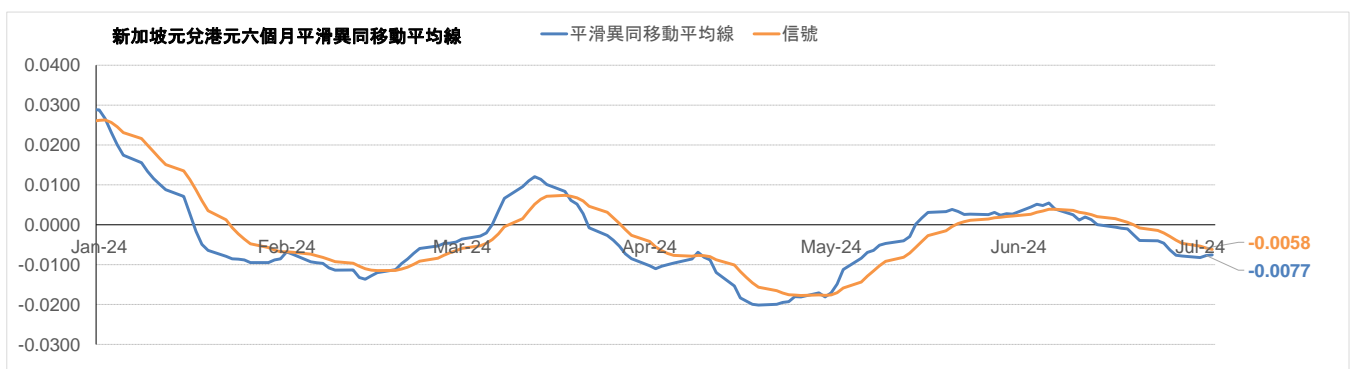
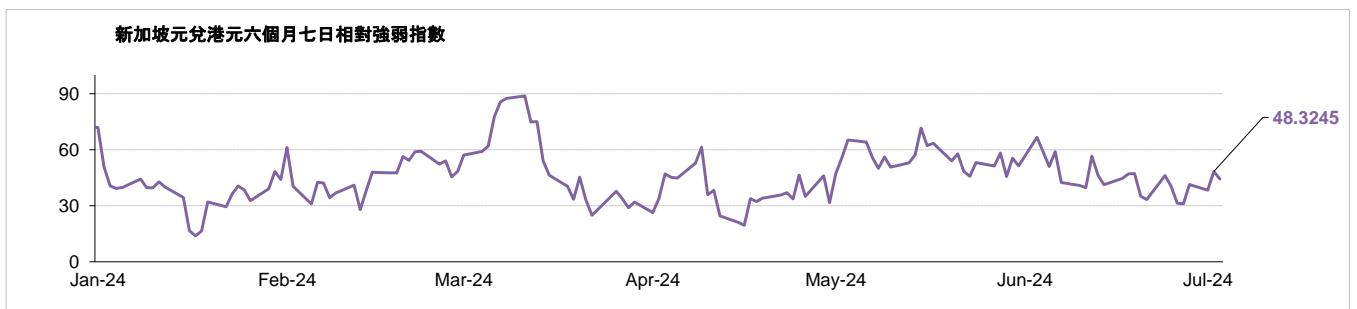
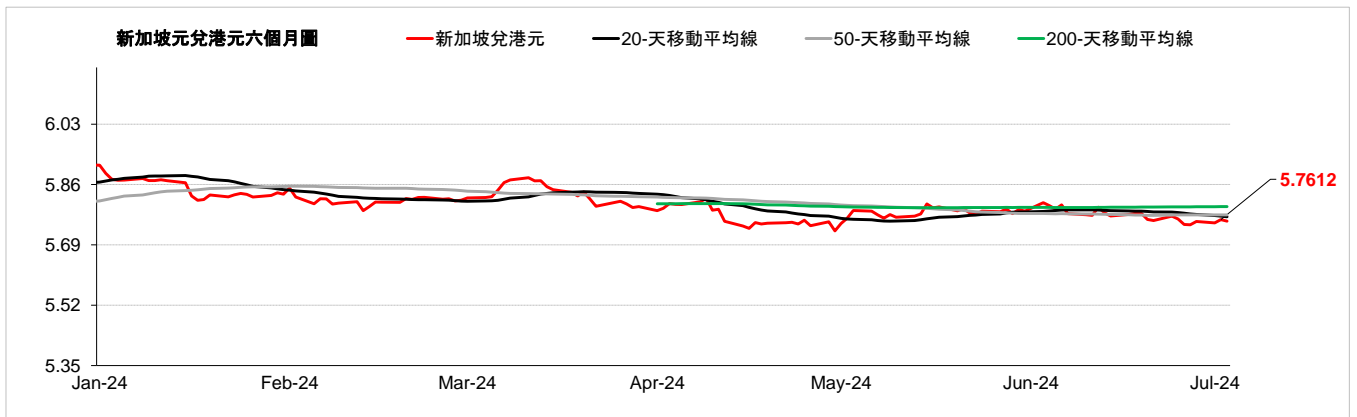


外匯速覽 - 瑞士法郎

貨幣	10秒概述	技術分析				
瑞士法郎 	瑞士央行在6月份下調基準利率。瑞郎兌美元昨天收跌，跌至5月31日以來的最低水平，兌歐元亦走弱。瑞士六月通膨數據將於週四公佈，預計維持不變。美元兌瑞郎昨日上漲0.10%，而瑞郎兌港元收於8.64水平。	7月3日	兌港元	8.6406	兌美元	0.9041
		每日升跌幅度	-0.10%	0.10%		
		最高	8.6549	0.9049		
		最低	8.6314	0.9023		
		支持位*	8.5676	0.8891		
		阻力位*	8.7807	0.9116		
市場亮點 (-) 瑞士第1季國內生產總值按年上升0.6%，與上季相同 (-) 瑞士5月消費物價指數按年報1.4% (-) 瑞士5月失業率報2.4% (-) 瑞士5月外匯儲備報717575M		趨勢線		收盤價		
		即期匯率 20天移動平均線 50天移動平均線 200天移動平均線 相對強弱指數 (RSI) 平滑異同移動平均線 (MACD) 信號 (Signal)	8.6422 8.7271 8.6522 8.7966 25.9818 0.0032 0.0213			



外匯速覽 - 新加坡元																										
貨幣	10秒概述	技術分析																								
新加坡元	昨天，新加坡元兌美元走強，因美聯署主席鮑威爾發表鴿派言論蓋過了樂觀的JOLT S數據後美元走軟。鮑威爾講話後，美國公債殖利率亦下跌。美元兌新加坡元昨日下跌0.13%，而新加坡元兌港元收於5.75水平。	<table border="1"> <thead> <tr> <th></th> <th>兌港元</th> <th>美元兌</th> </tr> </thead> <tbody> <tr> <td>7月3日</td> <td>5.7594</td> <td>1.3565</td> </tr> <tr> <td>每日升跌幅度</td> <td>0.16%</td> <td>-0.13%</td> </tr> <tr> <td>最高</td> <td>5.7630</td> <td>1.3590</td> </tr> <tr> <td>最低</td> <td>5.7465</td> <td>1.3553</td> </tr> <tr> <td>支持位*</td> <td>5.7339</td> <td>1.3473</td> </tr> <tr> <td>阻力位*</td> <td>5.7955</td> <td>1.3618</td> </tr> </tbody> </table>		兌港元	美元兌	7月3日	5.7594	1.3565	每日升跌幅度	0.16%	-0.13%	最高	5.7630	1.3590	最低	5.7465	1.3553	支持位*	5.7339	1.3473	阻力位*	5.7955	1.3618			
			兌港元	美元兌																						
7月3日	5.7594	1.3565																								
每日升跌幅度	0.16%	-0.13%																								
最高	5.7630	1.3590																								
最低	5.7465	1.3553																								
支持位*	5.7339	1.3473																								
阻力位*	5.7955	1.3618																								
↓																										
	<table border="1"> <thead> <tr> <th>市場亮點</th> <th>趨勢線</th> <th>收盤價</th> </tr> </thead> <tbody> <tr> <td>(-)新加坡5月消費物價指數 按年報3.1%</td> <td>即期匯率</td> <td>5.7612</td> </tr> <tr> <td>(-)新加坡第一季失業率報2.1%，與上季相同</td> <td>20天移動平均線</td> <td>5.7693</td> </tr> <tr> <td>(-)新加坡5月非石油本土出口數字 按年報-0.1%</td> <td>50天移動平均線</td> <td>5.7747</td> </tr> <tr> <td></td> <td>200天移動平均線</td> <td>5.7981</td> </tr> <tr> <td></td> <td>相對強弱指數 (RSI)</td> <td>48.3245</td> </tr> <tr> <td></td> <td>平滑異同移動平均線 (MACD)</td> <td>-0.0077</td> </tr> <tr> <td></td> <td>信號 (Signal)</td> <td>-0.0058</td> </tr> </tbody> </table>	市場亮點	趨勢線	收盤價	(-)新加坡5月消費物價指數 按年報3.1%	即期匯率	5.7612	(-)新加坡第一季失業率報2.1%，與上季相同	20天移動平均線	5.7693	(-)新加坡5月非石油本土出口數字 按年報-0.1%	50天移動平均線	5.7747		200天移動平均線	5.7981		相對強弱指數 (RSI)	48.3245		平滑異同移動平均線 (MACD)	-0.0077		信號 (Signal)	-0.0058	
市場亮點	趨勢線	收盤價																								
(-)新加坡5月消費物價指數 按年報3.1%	即期匯率	5.7612																								
(-)新加坡第一季失業率報2.1%，與上季相同	20天移動平均線	5.7693																								
(-)新加坡5月非石油本土出口數字 按年報-0.1%	50天移動平均線	5.7747																								
	200天移動平均線	5.7981																								
	相對強弱指數 (RSI)	48.3245																								
	平滑異同移動平均線 (MACD)	-0.0077																								
	信號 (Signal)	-0.0058																								



請注意, 所有圖表的主要來源是路孚特 (Refinitiv) 2024年7月3日 上午9:30以前

術語:

支持位: 是一貨幣價格水平, 當價格下跌至這水平時找到支持, 即通常被市場參與者視為具有投資價值, 開始重新推動價格上升的價格水平。

阻力位: 是一貨幣價格水平, 當價格上升至這水平時遇到阻力, 即市場參與者傾向於認為這是最高價格水平, 這個價格水平會阻止價格繼續上升。

在「每日外匯快訊」報告中, 我們使用「支點pivot points」來確定支持位及阻力位, 該數值將會考慮到過去15天的高位、低位及收市價。

*請注意, 支持位及阻力位僅供參考之用。客戶不應依賴這些信息買入或賣出貨幣。

相對強弱指數 (RSI) 是一種技術動能指標, 對近期漲勢及跌勢的幅度作出比較, 嘗試確定一項資產的超買及超賣情況。數值為 0 - 100, 通常讀數 >70 代表超買, 而 <30 則代表超賣。

移動平均線: 是技術分析中常用的一種指標, 顯示貨幣價格在一組時期的平均值。移動平均線通常用來衡量勢頭, 並確定可能的支持和阻力區域。移動平均線是用來強調趨勢的方向, 以及消除可以混淆解釋的價格和成交量的波動, 或“雜訊”。

平滑異同移動平均線 (MACD): 是一種震盪指標, 可判斷市場動能、跟蹤或指示趨勢。MACD 分析通常使用平滑移動平均線 (EMA)。MACD 由兩條線 (MACD 線及信號線) 組成。MACD 線衡量短期移動平均線和長期移動平均線的差值。信號線是 MACD 線的移動平均線。

以上資料只是一種參考, 並不代表滙豐對客戶作買賣之建議, 客戶不應依賴本文件內所載的觀點或資料作出投資決定, 滙豐對任何依賴本文而引致的損失概不負責。客戶的買賣決定須根據自己的判斷而作出。此外, 過去表現並不指示將來表現。

致客戶的重要資訊：

警告：本文件的內容未經任何香港或任何其他司法管轄區的監管機構審閱。建議您就相關投資及本文件內容審慎行事。如您對本文件的內容有任何疑問，應向獨立人士尋求專業意見。

本文件由香港上海滙豐銀行有限公司（「本行」）在香港經營受管制業務期間發佈，可在其他可合法分發本文件的司法管轄區進行分發，並僅供收件人使用。本文件內容不得複製或進一步分發予任何人士或實體作任何用途，不論是全部或部分內容。本文件不得分發予美國、加拿大或澳洲，或任何其他分發本文件屬非法行為的司法管轄區。所有未經授權複製或使用本文件的行為均屬使用者的責任，並可能引致法律訴訟。

本文件沒有合約價值，並不是且不應被詮釋為進行任何投資買賣，或認購或參與任何服務的要約或要約招攬或建議。本行並沒有建議或招攬任何基於本文件的行動。

本文有部分資料會源自第三者提供的信息，此情形下資料來源會在相關處作出披露。有關資料來自本行相信為可靠的資料來源，但並無進行獨立核證。我們沒有義務向您發佈任何進一步的刊物或更新本文件的內容，該等內容或隨時變更，並不另行通知。該等內容僅表示作為一般資訊用途的一般市場資訊及／或評論，並不構成買賣投資項目的投資建議或推薦或回報保證。本行沒有參與有關資訊及意見的準備工作。本行對本文件內的資訊及／或意見之準確性及／或完整性不作任何擔保、申述或保證，亦不承擔任何責任，包括任何從相信為可靠但未有獨立進行驗證的來源取得之第三方資訊。任何情況下，本行或滙豐集團均不對任何與您使用本文件或依賴或使用或無法使用本文件內資訊相關的任何損害、損失或法律責任承擔任何責任，包括但不限於直接或間接、特殊、附帶、相應而生的損害、損失或法律責任。

貨幣兌換風險—外幣和人民幣存款的價值需承受因匯率波動而產生的風險。倘若你選擇將外幣和人民幣存款兌換為其他貨幣時的匯率較當初兌換外幣和人民幣時的匯率為差，則可能會因而蒙受本金損失。

本文件內含的資訊未有按您的個人情況審閱。請注意，此資訊並非用作協助作出法律、財政或其他諮詢問題的決定，亦不應作為任何投資或其他決定的依據。您應根據您的投資經驗、目標、財政資源及有關情況，仔細考慮所有投資觀點及投資產品是否合適。您可自行作出投資決定，但除非向您出售產品的中介人根據您的財政情況、投資經驗及投資目標，向您說明該產品適合您，否則不應投資於任何產品。您應細閱相關產品銷售文件了解詳情。

本文件內部分陳述可視為前瞻性陳述，提供目前對未來事件的預期或預測。有關前瞻性陳述並非未來表現或事件的擔保，並涉及風險及不穩定因素。該等陳述不代表任何一項投資，僅用作說明用途。客戶須注意，不能保證本文件內描述的經濟狀況會在未來維持不變。實際結果可能因多種因素而與有關前瞻性陳述所描述的情況有重大差異。我們不保證該等前瞻性陳述內的期望將獲證實或能夠實現，警告您不要過份依賴有關陳述。我們沒有義務更新本文件內的前瞻性陳述，不論是基於新資訊、未來事件或其他原因，亦沒有義務更新實際結果與前瞻性陳述預期不同的原因。

投資涉及風險，必須注意投資的資本價值，且所得收益可升可跌，甚至變得毫無價值，投資者可能無法取回最初投資的金額。本文件內列出的過往表現並非未來表現的可靠指標，不應依賴任何此內的預測、預期及模擬作為未來結果的指標。有關過往表現的資料可能過時。有關最新資訊請聯絡您的客戶經理。

任何市場的投資均可能出現極大波動，並受多種因直接及間接因素造成不同幅度的突發波動影響。這些特徵可導致涉及有關市場的人士蒙受巨大損失。若提早撤回或終止投資，或無法取回投資全額。

版權所有©香港上海滙豐銀行有限公司2024。保留一切權利。未經香港上海滙豐銀行有限公司事先書面許可，不得以任何形式或任何方式（無論是電子、機械、影印、攝錄或其他方式）複製或傳送本刊物任何部分或將其任何部分儲存於檢索系統內。

由香港上海滙豐銀行有限公司刊發

Issued by The Hongkong and Shanghai Banking Corporation Limited