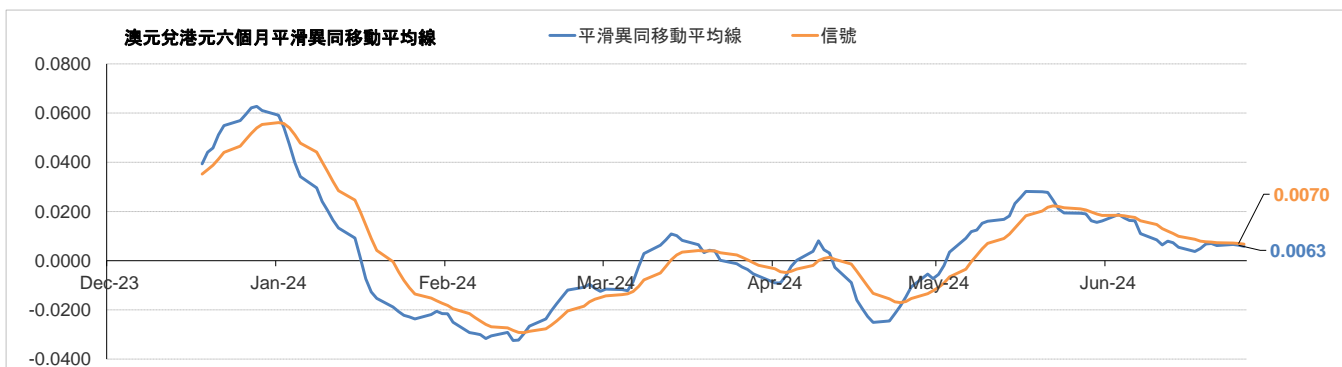
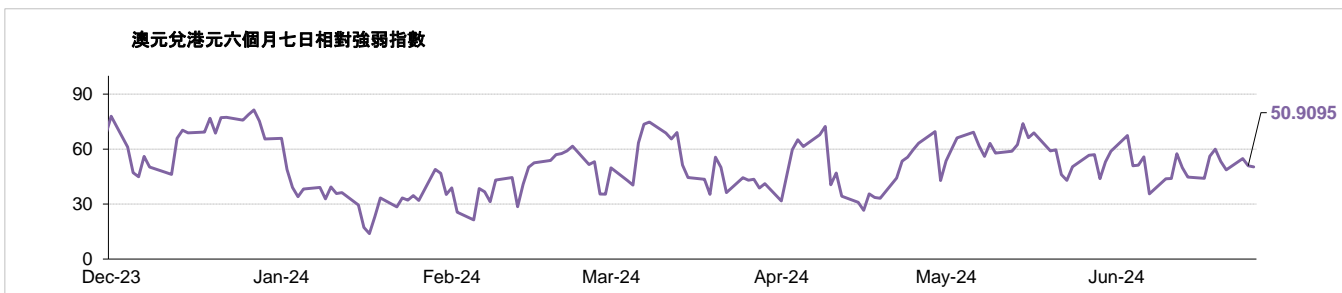
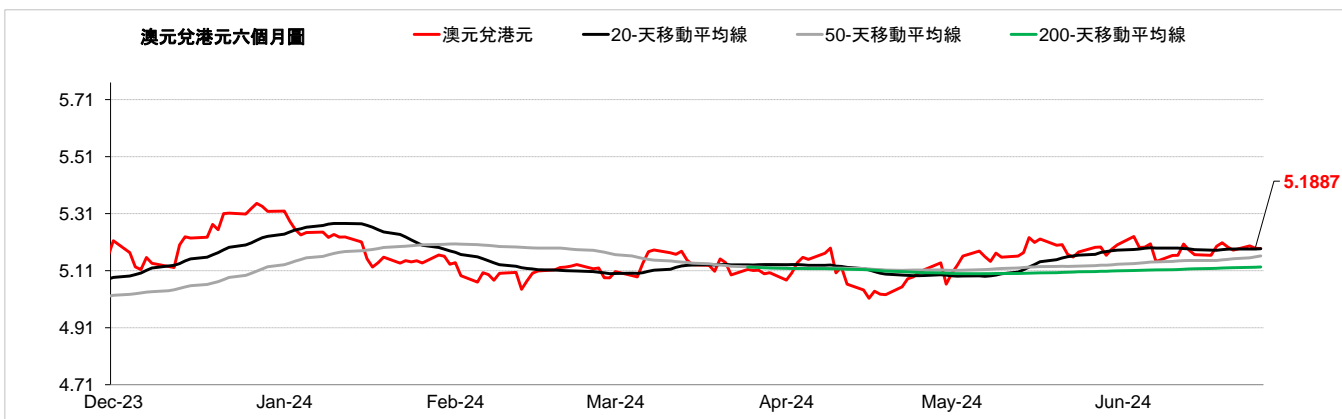


貨幣	現時動態*(兌美元)	支持位 / 阻力位		市場觀點
澳元	↑	兌美元	0.6578 / 0.6708	澳元兌美元昨日收低，因美元在樂觀的美國房價和鷹派美聯署的推動下普遍上漲。即將公佈的澳洲通膨數據仍備受關注，預計將影響澳洲央行未來的走勢。澳元兌美元昨日下跌0.17%，而澳元兌港元收於5.19水平。
		兌港元	5.1377 / 5.2372	
歐元	↓	兌美元	1.0619 / 1.0854	歐元兌美元昨天下跌，抹去了前一天的漲幅。在本週末第一輪投票之前，法國選舉仍然是焦點。民調顯示對右翼全國集會的支持。歐元兌美元昨日下跌0.18%，而歐元兌港元收於8.36水平。
		兌港元	8.2879 / 8.4780	
英鎊	→	兌美元	1.2582 / 1.2822	儘管美元走強，但由於英國央行何時開始降息存在不確定性，英鎊兌美元昨天小幅上漲。而投資人本週將聚焦在美國5月核心個人消費支出通膨數據。英鎊兌美元昨日上漲0.03%，而英鎊兌港元收於9.90水平。
		兌港元	9.8200 / 10.0148	
紐元	→	兌美元	0.6068 / 0.6195	紐元兌美元昨天下跌，因為交易員在美國和紐西蘭公佈關鍵通膨數據之前採取審慎態度。但在中國總理李強表示有信心實現5%的年度成長目標後，下行空間受到限制。紐元兌美元昨日下跌0.10%，而紐元兌港元收於4.77水平。
		兌港元	4.7376 / 4.8381	
離岸人民幣	↓	兌美元	7.2572 / 7.3072	由於美元走強，離岸人民幣兌美元昨日收低。離岸人民幣因人民銀行的中間價疲弱而受到削弱，同時對與西方的貿易戰的擔憂亦在發揮作用。美元兌離岸人民幣昨日上漲0.08%，而離岸人民幣兌港元收於1.07水平。
		兌港元	1.0680 / 1.0758	
加元	↑	兌美元	1.3590 / 1.3755	儘管美元全線走強，但由於投資者在下一次政策決定中將加拿大銀行降息預期從64%下調至45%，加元兌美元匯率昨天幾乎沒有變化，小幅走低。美元兌加元昨日上漲0.01%，而加元兌港元收於5.71水平。
		兌港元	5.6765 / 5.7423	
日圓	↓	兌美元	156.55 / 161.37	由於美元兌主要貨幣上漲，日圓兌美元昨日小幅走弱。同時，對日本官員干預的擔憂阻止了交易者大幅拋售日圓兌美元和其他貨幣。美元兌日圓昨日上漲0.06%，而日圓兌港元收於4.89水平。
		兌港元	4.8343 / 4.9884	
瑞士法郎	→	兌美元	0.8849 / 0.9018	瑞郎兌美元昨天走軟，因美元兌一籃子貨幣走強，受到美聯署官員鷹派言論以及數據顯示4月份美國房價穩定上漲的支撐。美元兌瑞郎昨日上漲0.21%，而瑞郎兌港元收於8.72水平。
		兌港元	8.6568 / 8.8184	
新加坡元	↓	兌美元	1.3464 / 1.3592	新加坡元兌美元昨日收跌。根據瑞士寶盛集團《2024年全球財富與生活方式報告》，新加坡連續第二年成為高淨值人士過上好生活成本最高的城市。美元兌新加坡元昨日上漲0.13%，而新加坡元兌港元收於5.76水平。
		兌港元	5.7403 / 5.7983	

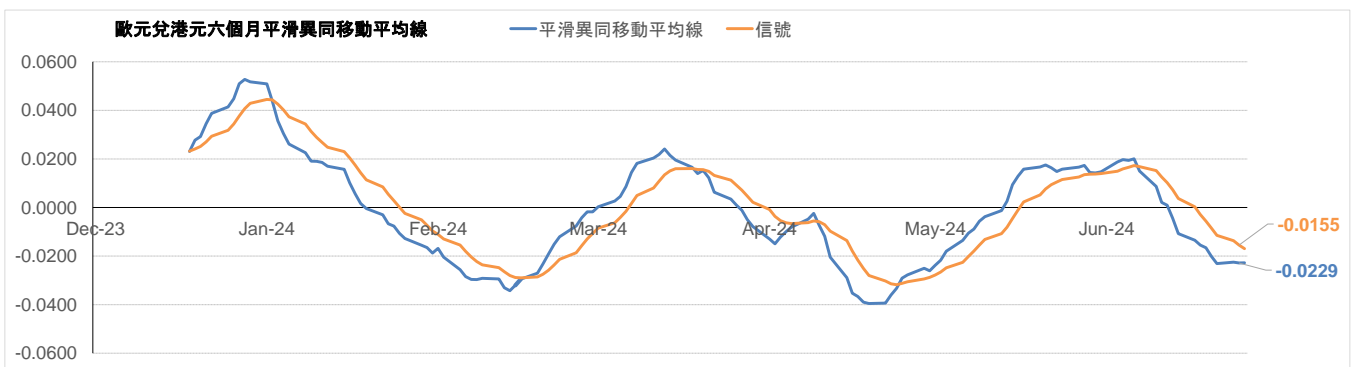
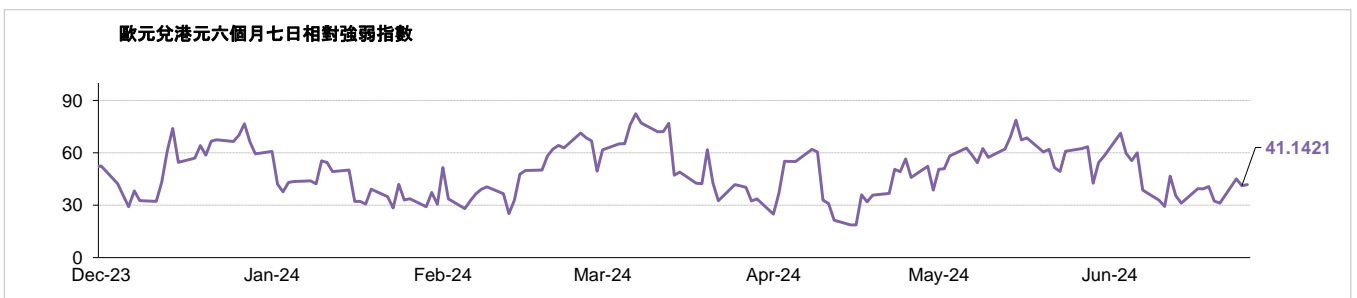
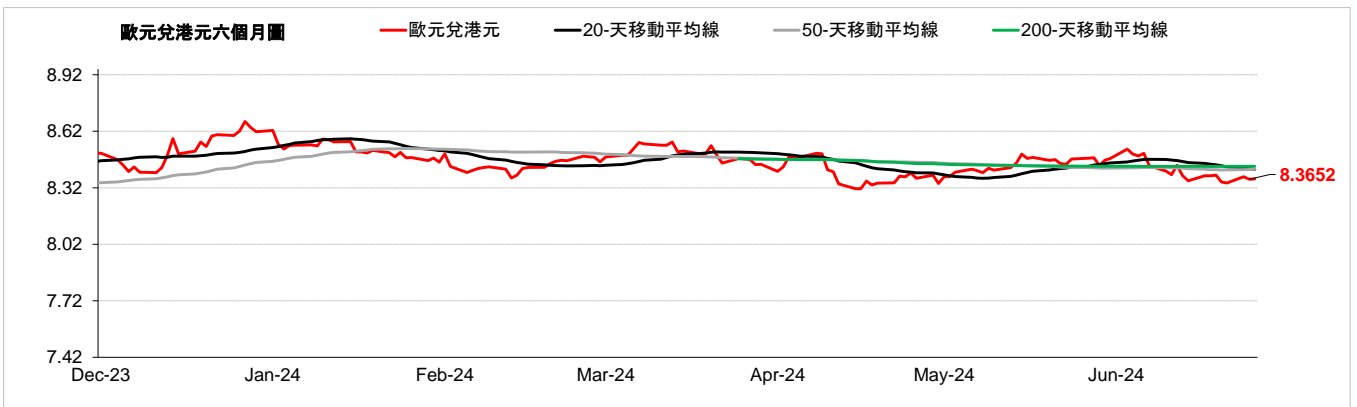
\*現時的趨勢觀察只是根據歷史趨勢的技術分析，並不反映任何前瞻性的看法。現時的趨勢訊號是根據20天移動平均線及50天移動平均線產生。

↑	升勢，表示該貨幣兌美元的匯率走高
→	整固，表示該貨幣兌美元的匯率移動保持橫向
↓	跌勢，表示該貨幣兌美元的匯率走低

外匯速覽 - 澳元																										
貨幣	10秒概述	技術分析																								
<b>澳元</b> 	澳洲央行在6月份維持基準利率不變。澳元兌美元昨日收低，因美元在樂觀的美國房價和鷹派美聯儲的推動下普遍上漲。即將公佈的澳洲通脹數據仍備受關注，預計將影響澳洲央行未來的走勢。澳元兌美元昨日下跌0.17%，而澳元兌港元收於5.19水平。	<table border="1"> <thead> <tr> <th></th> <th>兌港元</th> <th>兌美元</th> </tr> </thead> <tbody> <tr> <td>6月26日</td> <td>5.1899</td> <td>0.6643</td> </tr> <tr> <td>每日升跌幅度</td> <td>-0.15%</td> <td>-0.17%</td> </tr> <tr> <td>最高</td> <td>5.2092</td> <td>0.6672</td> </tr> <tr> <td>最低</td> <td>5.1792</td> <td>0.6633</td> </tr> <tr> <td>支持位*</td> <td>5.1377</td> <td>0.6578</td> </tr> <tr> <td>阻力位*</td> <td>5.2372</td> <td>0.6708</td> </tr> </tbody> </table>		兌港元	兌美元	6月26日	5.1899	0.6643	每日升跌幅度	-0.15%	-0.17%	最高	5.2092	0.6672	最低	5.1792	0.6633	支持位*	5.1377	0.6578	阻力位*	5.2372	0.6708			
			兌港元	兌美元																						
6月26日	5.1899	0.6643																								
每日升跌幅度	-0.15%	-0.17%																								
最高	5.2092	0.6672																								
最低	5.1792	0.6633																								
支持位*	5.1377	0.6578																								
阻力位*	5.2372	0.6708																								
<table border="1"> <thead> <tr> <th>市場亮點</th> <th>趨勢線</th> <th>收盤價</th> </tr> </thead> <tbody> <tr> <td>(-) 澳洲第1季國內生產總值按年上升1.1%，低於上季的上升1.5%</td> <td><b>即期匯率</b></td> <td><b>5.1887</b></td> </tr> <tr> <td>(+) 澳洲5月失業率報4%，低於上月的4.1%</td> <td><b>20天移動平均線</b></td> <td><b>5.1870</b></td> </tr> <tr> <td>(+) 澳洲第1季消費物價指數按年上升1%，高於上季的上升0.6%</td> <td>50天移動平均線</td> <td>5.1614</td> </tr> <tr> <td></td> <td><b>200天移動平均線</b></td> <td><b>5.1230</b></td> </tr> <tr> <td></td> <td>相對強弱指數 (RSI)</td> <td>50.9095</td> </tr> <tr> <td></td> <td>平滑異同移動平均線 (MACD)</td> <td>0.0063</td> </tr> <tr> <td></td> <td>信號 (Signal)</td> <td>0.0070</td> </tr> </tbody> </table>		市場亮點	趨勢線	收盤價	(-) 澳洲第1季國內生產總值按年上升1.1%，低於上季的上升1.5%	<b>即期匯率</b>	<b>5.1887</b>	(+) 澳洲5月失業率報4%，低於上月的4.1%	<b>20天移動平均線</b>	<b>5.1870</b>	(+) 澳洲第1季消費物價指數按年上升1%，高於上季的上升0.6%	50天移動平均線	5.1614		<b>200天移動平均線</b>	<b>5.1230</b>		相對強弱指數 (RSI)	50.9095		平滑異同移動平均線 (MACD)	0.0063		信號 (Signal)	0.0070	
市場亮點	趨勢線	收盤價																								
(-) 澳洲第1季國內生產總值按年上升1.1%，低於上季的上升1.5%	<b>即期匯率</b>	<b>5.1887</b>																								
(+) 澳洲5月失業率報4%，低於上月的4.1%	<b>20天移動平均線</b>	<b>5.1870</b>																								
(+) 澳洲第1季消費物價指數按年上升1%，高於上季的上升0.6%	50天移動平均線	5.1614																								
	<b>200天移動平均線</b>	<b>5.1230</b>																								
	相對強弱指數 (RSI)	50.9095																								
	平滑異同移動平均線 (MACD)	0.0063																								
	信號 (Signal)	0.0070																								

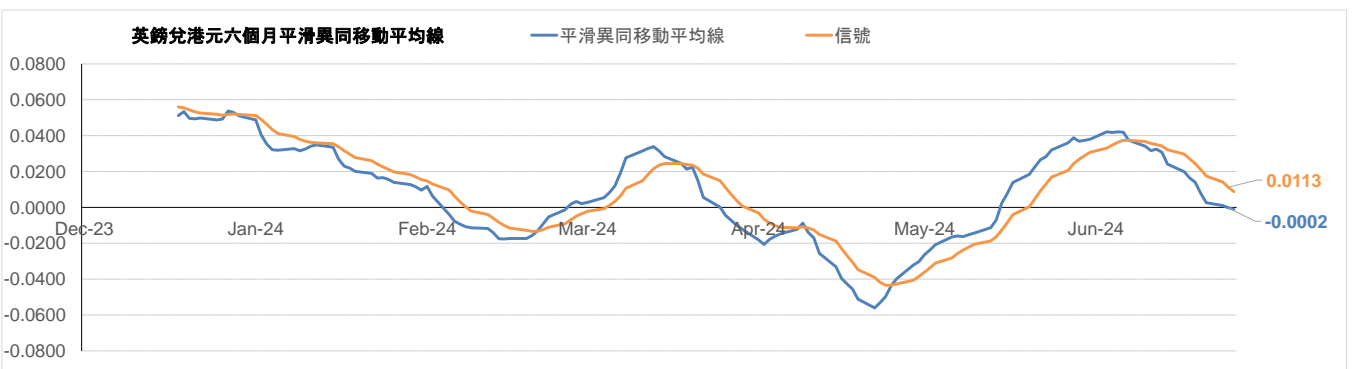
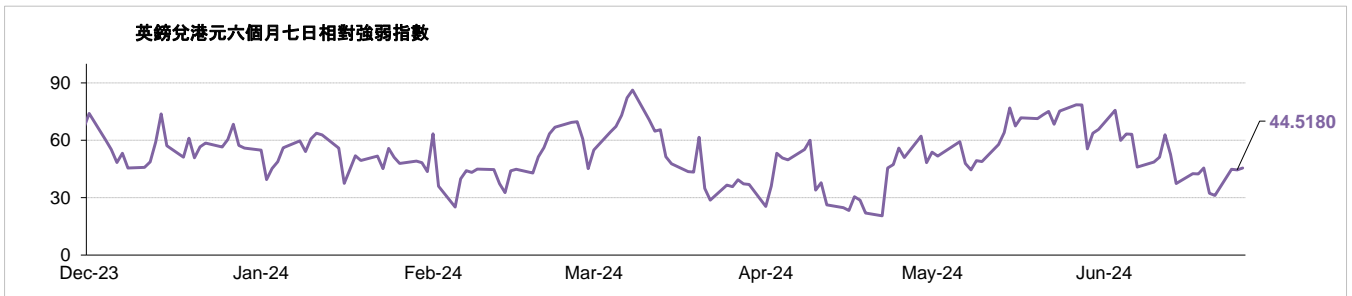
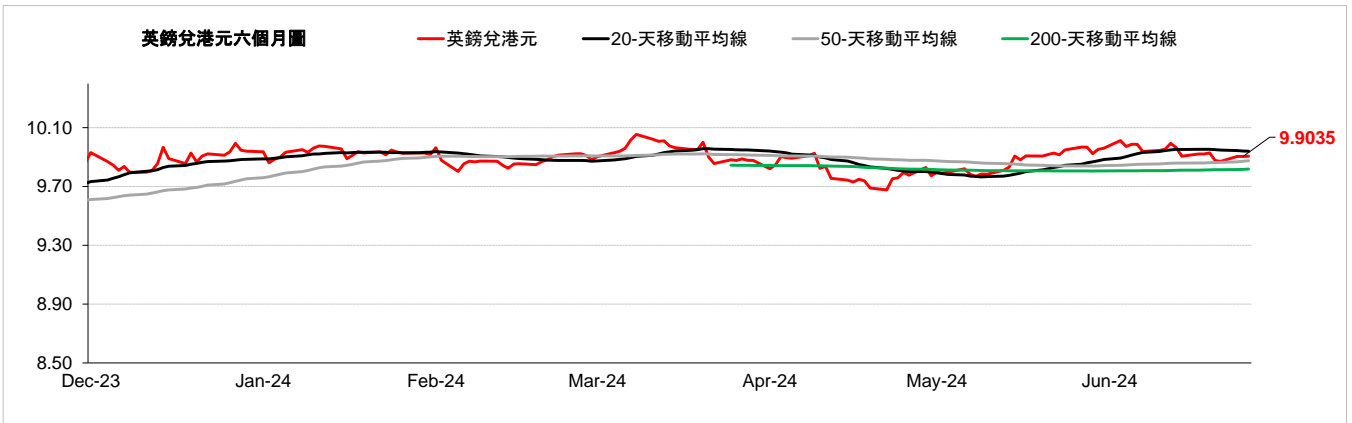


外匯速覽 - 歐元																									
貨幣	10秒概述	技術分析																							
<b>歐元</b> 	歐洲央行在6月份下調基準利率。歐元兌美元昨天下跌，抹去了前一天的漲幅。在本週末第一輪投票之前，法國選舉仍然是焦點。民調顯示對右翼全國集會的支持。歐元兌美元昨日下跌0.18%，而歐元兌港元收於8.36水平。	<table border="1"> <thead> <tr> <th></th> <th>兌港元</th> <th>兌美元</th> </tr> </thead> <tbody> <tr> <td>6月26日</td> <td>8.3692</td> <td>1.0714</td> </tr> <tr> <td>每日升跌幅度:</td> <td>-0.17%</td> <td>-0.18%</td> </tr> <tr> <td>最高</td> <td>8.3870</td> <td>1.0743</td> </tr> <tr> <td>最低</td> <td>8.3461</td> <td>1.0689</td> </tr> <tr> <td>支持位*</td> <td>8.2879</td> <td>1.0619</td> </tr> <tr> <td>阻力位*</td> <td>8.4780</td> <td>1.0854</td> </tr> </tbody> </table>		兌港元	兌美元	6月26日	8.3692	1.0714	每日升跌幅度:	-0.17%	-0.18%	最高	8.3870	1.0743	最低	8.3461	1.0689	支持位*	8.2879	1.0619	阻力位*	8.4780	1.0854		
			兌港元	兌美元																					
6月26日	8.3692	1.0714																							
每日升跌幅度:	-0.17%	-0.18%																							
最高	8.3870	1.0743																							
最低	8.3461	1.0689																							
支持位*	8.2879	1.0619																							
阻力位*	8.4780	1.0854																							
	<table border="1"> <thead> <tr> <th>市場亮點</th> <th>趨勢線</th> <th>收盤價</th> </tr> </thead> <tbody> <tr> <td>(-) 歐元區5月消費物價指數按年上升2.6%，與上月相同</td> <td><b>即期匯率</b></td> <td><b>8.3652</b></td> </tr> <tr> <td>(-) 德國6月製造業採購經理指數報43.4，低於上月的45.4</td> <td><b>20天移動平均線</b></td> <td><b>8.4167</b></td> </tr> <tr> <td>(-) 德國6月商業景氣指數報88.6，低於上月的89.3</td> <td>50天移動平均線</td> <td>8.4174</td> </tr> <tr> <td></td> <td><b>200天移動平均線</b></td> <td><b>8.4336</b></td> </tr> <tr> <td></td> <td>相對強弱指數 (RSI)</td> <td>41.1421</td> </tr> <tr> <td></td> <td>平滑異同移動平均線 (MACD)</td> <td>-0.0229</td> </tr> <tr> <td></td> <td>信號 (Signal)</td> <td>-0.0155</td> </tr> </tbody> </table>	市場亮點	趨勢線	收盤價	(-) 歐元區5月消費物價指數按年上升2.6%，與上月相同	<b>即期匯率</b>	<b>8.3652</b>	(-) 德國6月製造業採購經理指數報43.4，低於上月的45.4	<b>20天移動平均線</b>	<b>8.4167</b>	(-) 德國6月商業景氣指數報88.6，低於上月的89.3	50天移動平均線	8.4174		<b>200天移動平均線</b>	<b>8.4336</b>		相對強弱指數 (RSI)	41.1421		平滑異同移動平均線 (MACD)	-0.0229		信號 (Signal)	-0.0155
市場亮點	趨勢線	收盤價																							
(-) 歐元區5月消費物價指數按年上升2.6%，與上月相同	<b>即期匯率</b>	<b>8.3652</b>																							
(-) 德國6月製造業採購經理指數報43.4，低於上月的45.4	<b>20天移動平均線</b>	<b>8.4167</b>																							
(-) 德國6月商業景氣指數報88.6，低於上月的89.3	50天移動平均線	8.4174																							
	<b>200天移動平均線</b>	<b>8.4336</b>																							
	相對強弱指數 (RSI)	41.1421																							
	平滑異同移動平均線 (MACD)	-0.0229																							
	信號 (Signal)	-0.0155																							



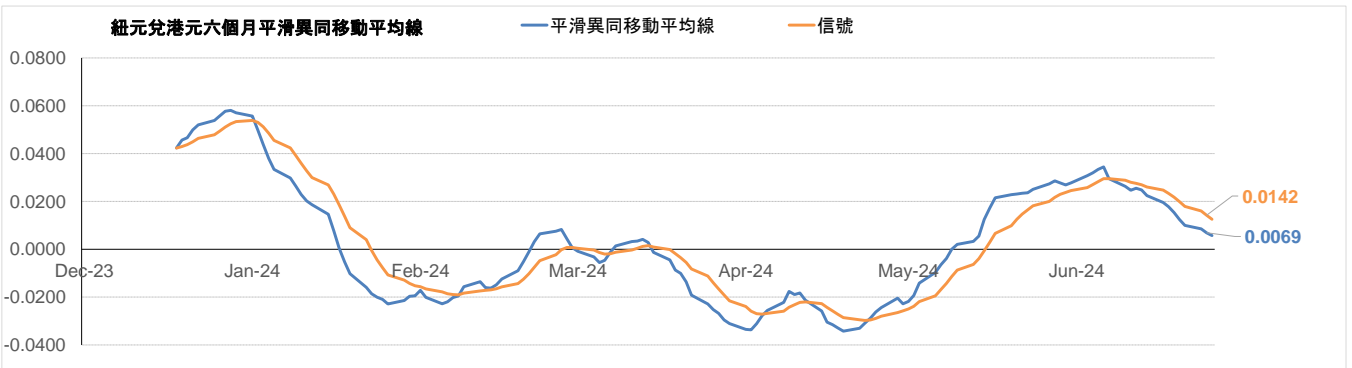
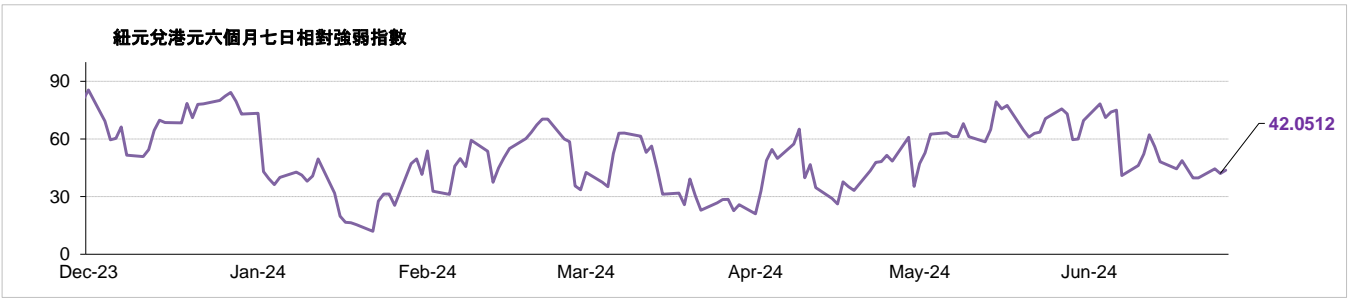
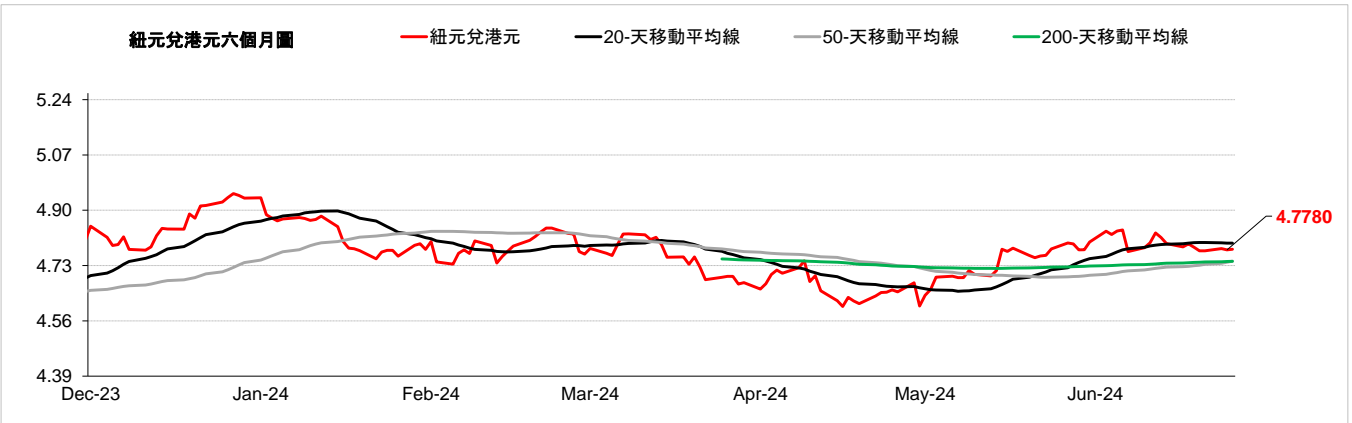
## 外匯速覽 - 英鎊

貨幣	10秒概述	技術分析		
英鎊	英國央行在6月份維持基準利率不變。儘管美元走強，但由於英國央行何時開始降息存在不確定性，英鎊兌美元昨天小幅上漲。而投資人本週將聚焦在美國5月核心個人消費支出通膨數據。英鎊兌美元昨日上漲0.03%，而英鎊兌港元收於9.90水平。	6月26日	兌港元 9.9080	兌美元 1.2685
		每日升跌幅度	-0.01%	0.03%
→		最高	9.9178	1.2702
		最低	9.8913	1.2667
		支持位*	9.8200	1.2582
		阻力位*	10.0148	1.2822
市場亮點		趨勢線	收盤價	
(-) 英國5月消費物價指數按年上升0.3%，與上月相同 (-) 英國截至4月的3個月ILO失業率報4.4%，高於上月的4.3% (-) 英國5月全國房屋價格指數按年報1.3%		即期匯率	9.9035	
		20天移動平均線	9.9400	
		50天移動平均線	9.8745	
		200天移動平均線	9.8179	
		相對強弱指數 (RSI)	44.5180	
		平滑異同移動平均線 (MACD)	-0.0002	
		信號 (Signal)	0.0113	



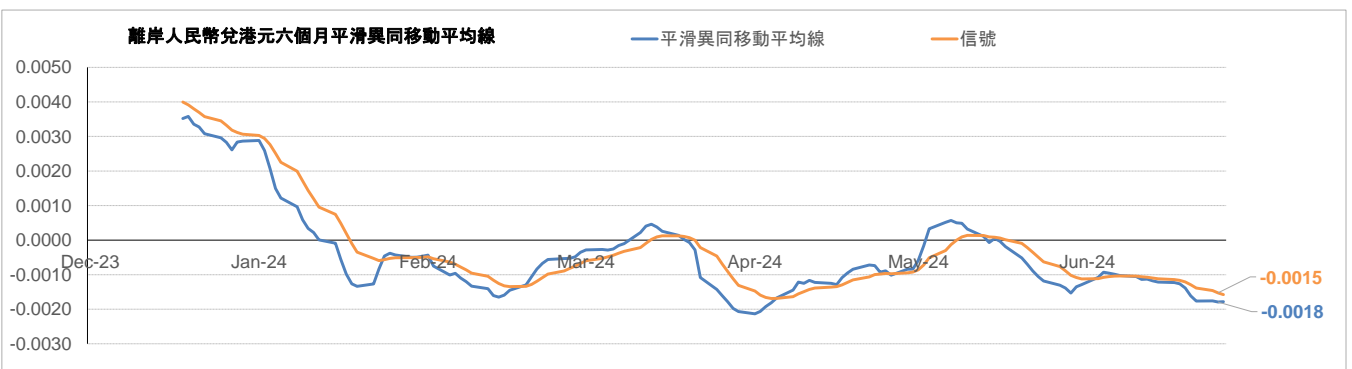
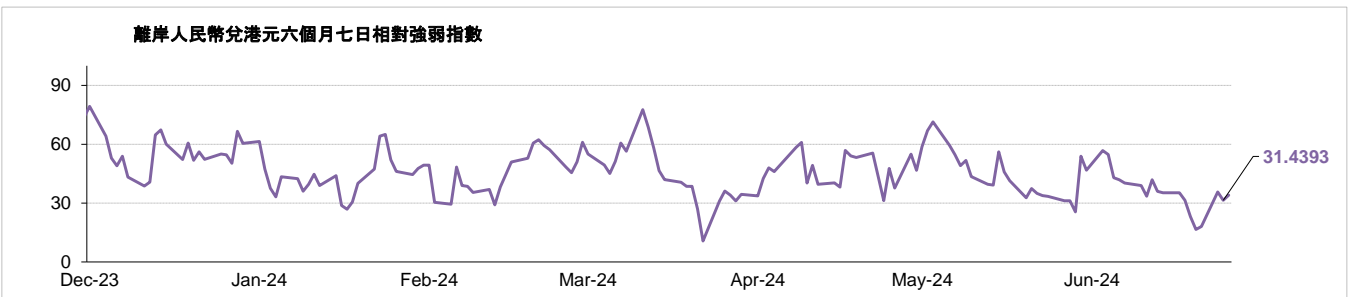
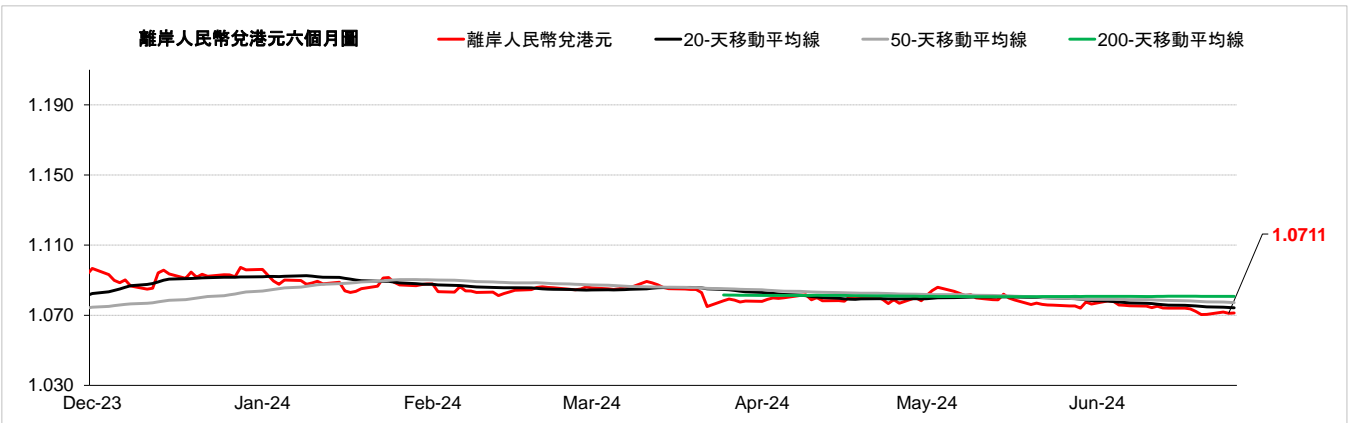
## 外匯速覽 - 紐元

貨幣	10秒概述	技術分析		
紐元 →	新西蘭央行在5月份維持基準利率不變。紐元兌美元昨天下跌，因為交易員在美國和紐西蘭公佈關鍵通膨數據之前採取審慎態度。但在中國總理李強表示有信心實現5%的年度成長目標後，下行空間受到限制。紐元兌美元昨日下跌0.10%，而紐元兌港元收於4.77水平。	6月26日	兌港元	兌美元
		每日升跌幅度	-0.09%	-0.10%
		最高	4.7860	0.6130
		最低	4.7672	0.6105
		支持位*	4.7376	0.6068
阻力位*	4.8381	0.6195		
	<b>市場亮點</b>	<b>趨勢線</b>	<b>收盤價</b>	
	(-) 新西蘭第1季國內生產總值按年上升0.3%，低於上季的上升-0.3%	即期匯率	4.7780	
	(-) 新西蘭第1季消費物價指數按年報4%	20天移動平均線	4.7991	
	(-) 新西蘭第1季失業率報4.3%，高於上季的4%	50天移動平均線	4.7433	
		200天移動平均線	4.7432	
		相對強弱指數 (RSI)	42.0512	
		平滑異同移動平均線 (MACD)	0.0069	
		信號 (Signal)	0.0142	



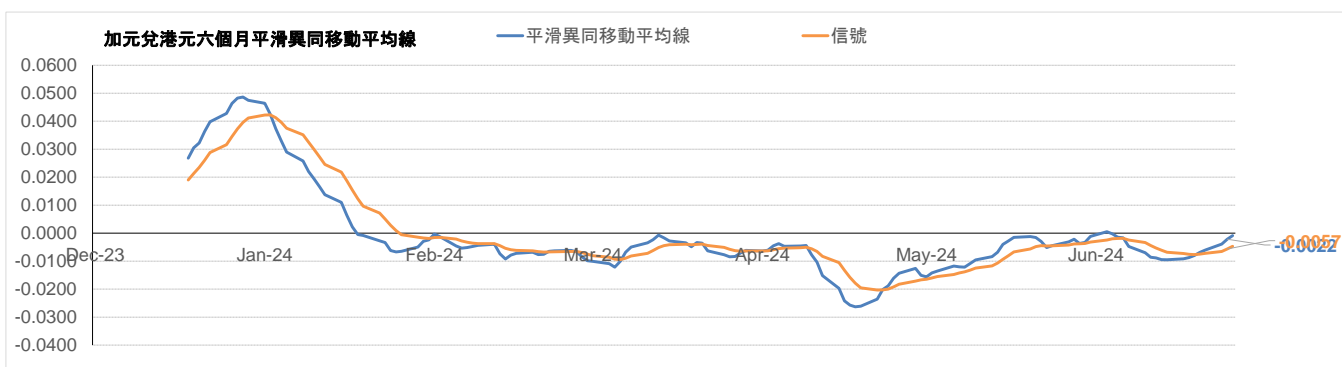
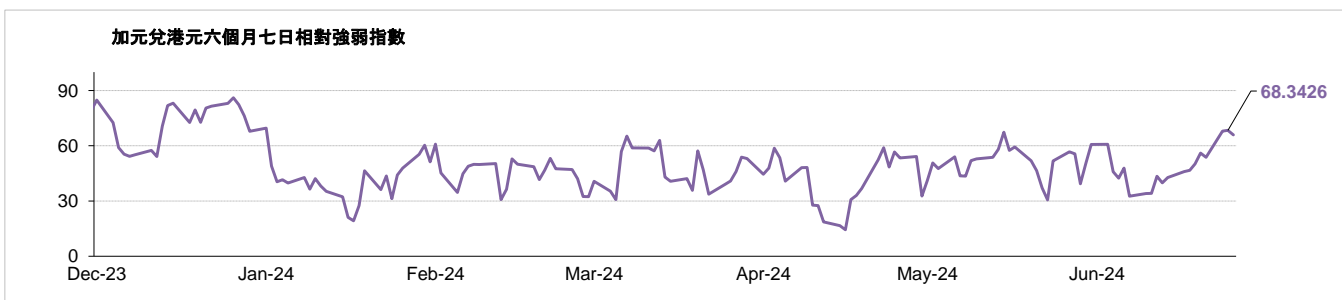
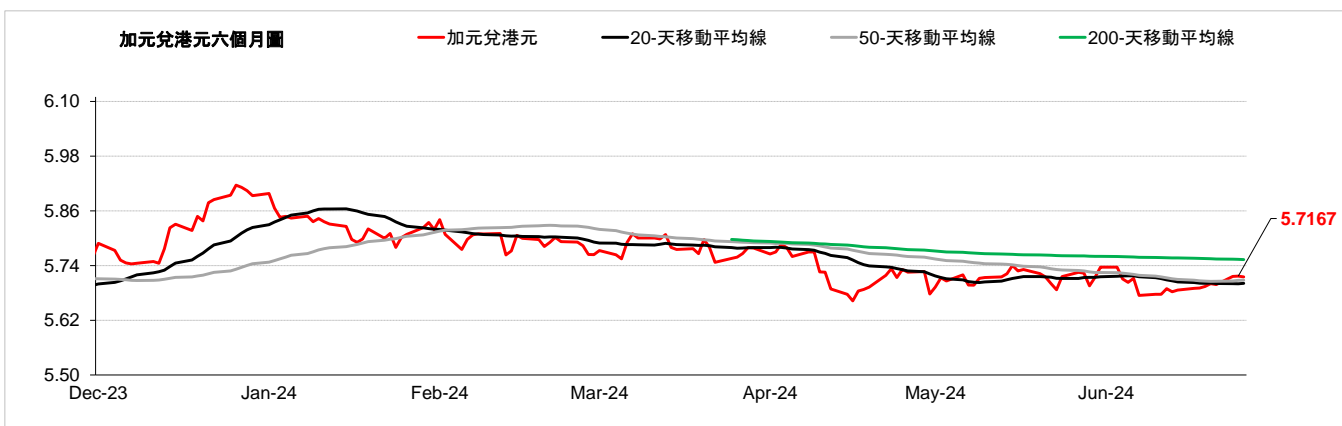
## 外匯速覽 - 離岸人民幣

貨幣	10秒概述	技術分析		
離岸人民幣 ↓	由於美元走強，離岸人民幣兌美元昨日收低。離岸人民幣因人民銀行的中間價疲弱而受到削弱，同時對與西方的貿易戰的擔憂亦在發揮作用。美元兌離岸人民幣昨日上漲0.08%，而離岸人民幣兌港元收於1.07水平。			
		6月26日	兌港元 1.0714	美元兌 7.2891
		每日升跌幅度	-0.07%	0.08%
		最高	1.0729	7.2907
		最低	1.0708	7.2746
		支持位*	1.0680	7.2572
	阻力位*	1.0758	7.3072	
	市場亮點	趨勢線	收盤價	
	(-)中國第1季國內生產總值 按年報5.3%	即期匯率	1.0711	
	(-)中國5月消費物價指數 按年報0.3%	20天移動平均線	1.0743	
	(-)中國5月財新製造業採購經理指數報 49.5	50天移動平均線	1.0772	
	(-)中國5月工業生產 按年報5.6%	200天移動平均線	1.0808	
		相對強弱指數 (RSI)	31.4393	
		平滑異同移動平均線 (MACD)	-0.0018	
		信號 (Signal)	-0.0015	

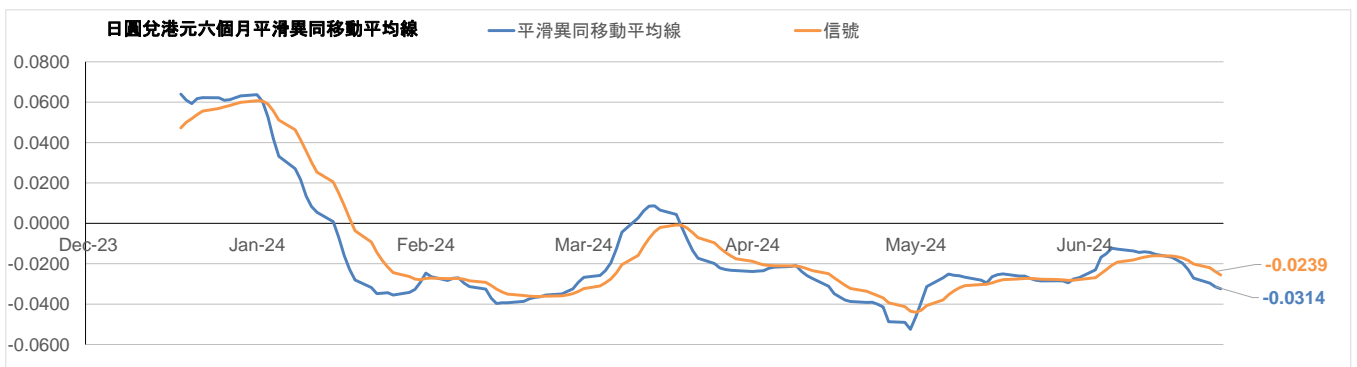
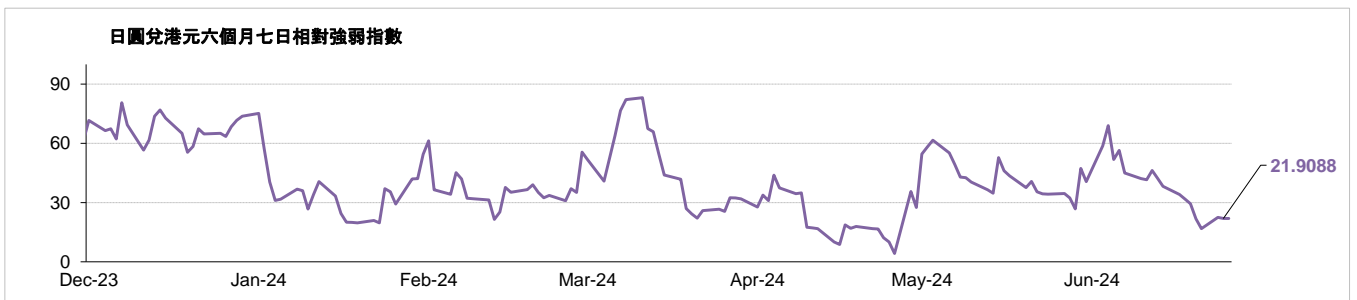
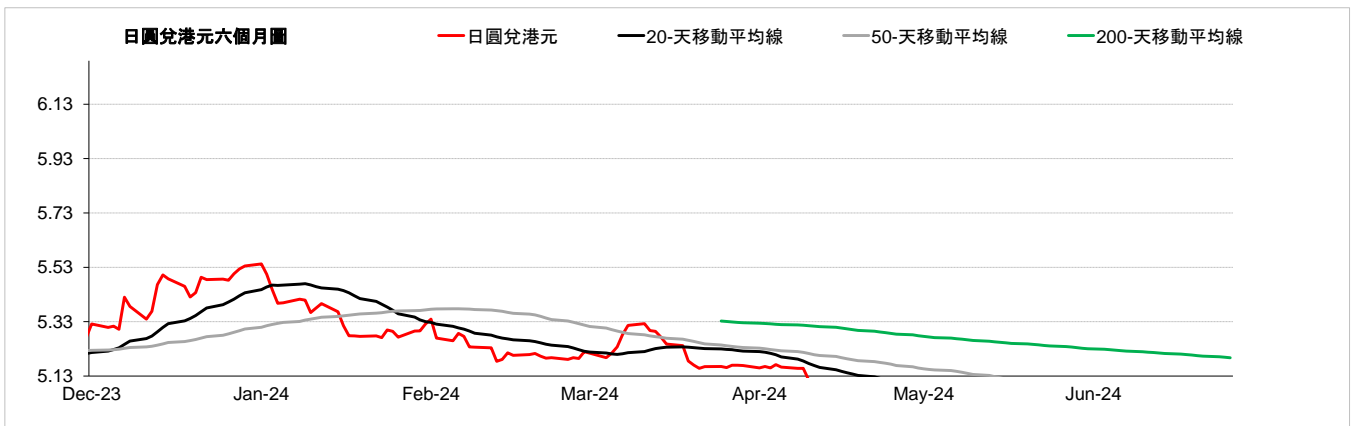


## 外匯速覽 - 加元

貨幣	10秒概述	技術分析		
加元	加拿大央行在6月份下調基準利率。儘管美元全線走強，但由於投資者在下一次政策決定中將加拿大銀行降息預期從64%下調至45%，加元兌美元匯率昨天幾乎沒有變化，小幅走低。美元兌加元昨日上漲0.01%，而加元兌港元收於5.71水平。	6月26日	5.7161	1.3660
		每日升跌幅度	0.01%	0.01%
↑		最高	5.7276	1.3680
		最低	5.7054	1.3626
		支持位*	5.6765	1.3590
		阻力位*	5.7423	1.3755
市場亮點		趨勢線		收盤價
(-) 加拿大第1季國內生產總值按年上升0.53%，低於上月的上升0.93%		即期匯率	5.7167	
(+) 加拿大5月消費物價指數按年上升2.9%，高於上月的上升2.7%		20天移動平均線	5.7011	
(-) 加拿大5月失業率報 6.2%		50天移動平均線	5.7080	
(-) 加拿大5月製造業採購經理指數報 49.3		200天移動平均線	5.7531	
		相對強弱指數 (RSI)	68.3426	
		平滑異同移動平均線 (MACD)	-0.0022	
		信號 (Signal)	-0.0057	

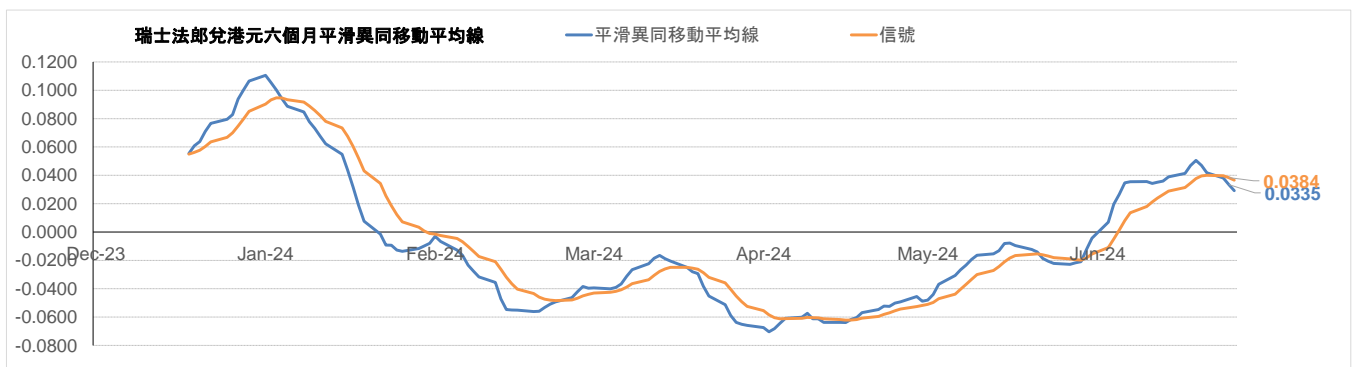
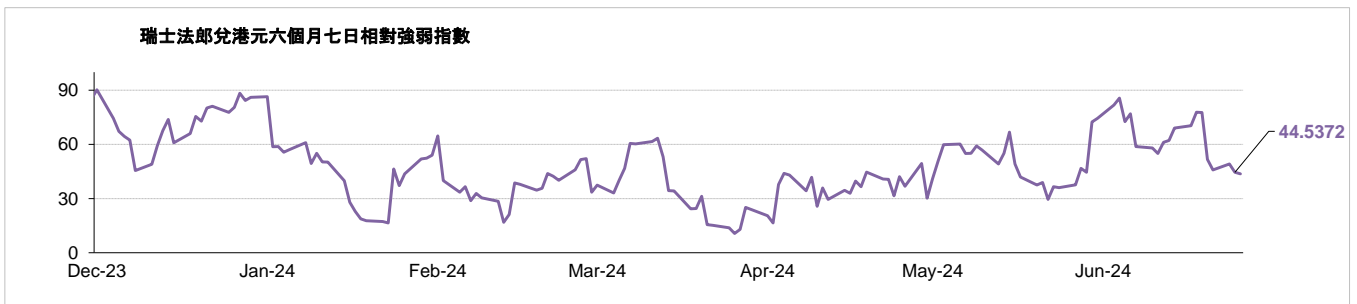
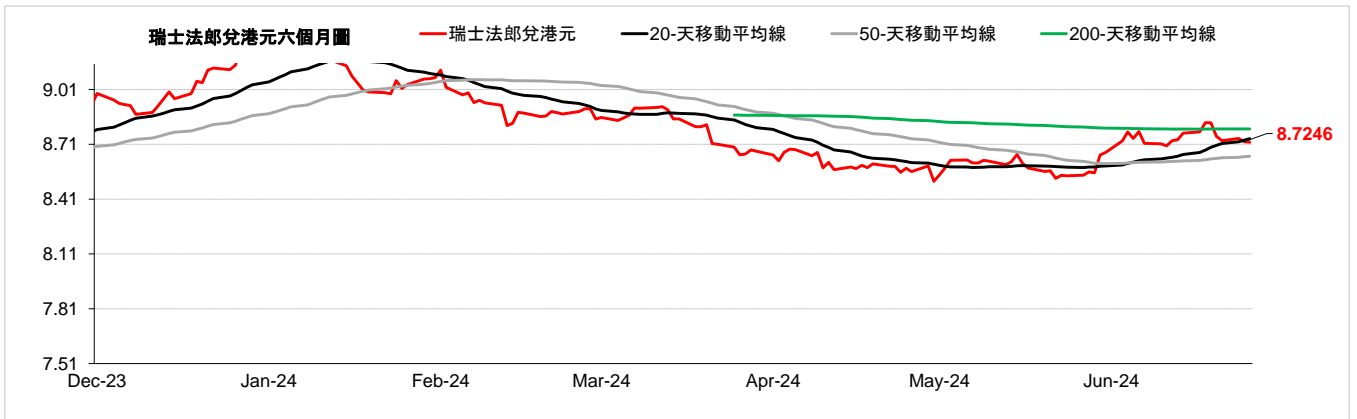


外匯速覽 - 日圓			
貨幣	10秒概述	技術分析	
日圓 ↓	日本央行在1月份維持基準利率不變。由於美元兌主要貨幣上漲，日圓兌美元昨日小幅走弱。同時，對日本官員幹預的擔憂阻止了交易者大幅拋售日圓兌美元和其他貨幣。美元兌日圓昨日上漲0.06%，而日圓兌港元收於4.89水平。	兌港元	
		兌美元	
		6月26日	4.8900 / 159.72
		每日升跌幅度	-0.05% / 0.06%
		最高	4.9035 / 159.78
		最低	4.8859 / 159.18
市場亮點		趨勢線	
(+) 日本第1季國內生產總值按年上升-2%，高於上季的上升0.4% (+) 日本5月全國消費者物價指數(新鮮食品外)按年上升2.5%，高於上月的上升2.2% (-) 日本6月製造業採購經理指數為50.1，低於上月的50.4		收盤價	
		即期匯率 <b>4.8889</b> 20天移動平均線 <b>4.9587</b> 50天移動平均線 4.9948 200天移動平均線 <b>5.1973</b> 相對強弱指數 (RSI) 21.9088 平滑異同移動平均線 (MACD) <b>-0.0314</b> 信號 (Signal) <b>-0.0239</b>	



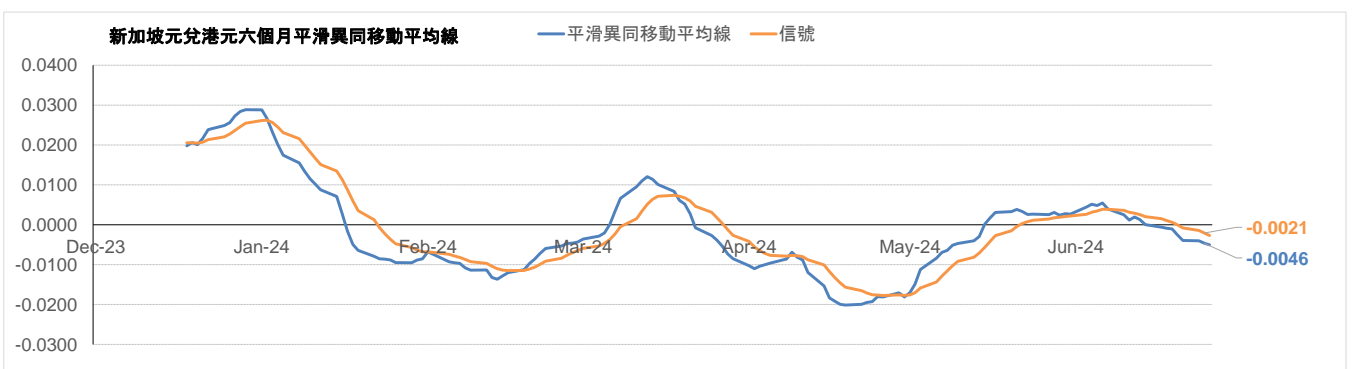
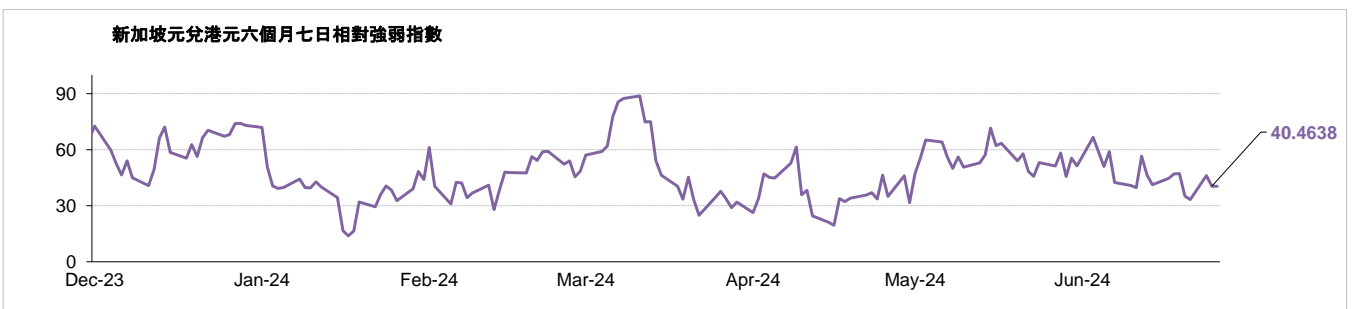
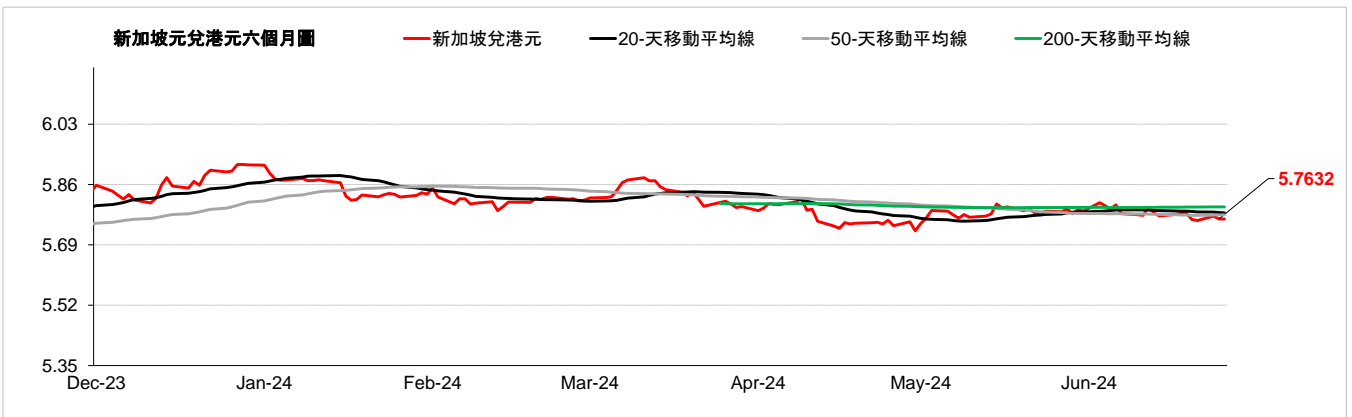


外匯速覽 - 瑞士法郎																										
貨幣	10秒概述	技術分析																								
瑞士法郎	瑞士央行在6月份下調基準利率。 瑞郎兌美元昨天走軟，因美元兌一籃子貨幣走強，受到美聯署官員鷹派言論以及數據顯示4月份美國房價穩定上漲的支撐。美元兌瑞郎昨日上漲0.21%，而瑞郎兌港元收於8.72水平。	<table border="1"> <thead> <tr> <th></th> <th>兌港元</th> <th>美元兌</th> </tr> </thead> <tbody> <tr> <td>6月26日</td> <td>8.7234</td> <td>0.8950</td> </tr> <tr> <td>每日升跌幅度</td> <td>-0.20%</td> <td>0.21%</td> </tr> <tr> <td>最高</td> <td>8.7580</td> <td>0.8952</td> </tr> <tr> <td>最低</td> <td>8.7199</td> <td>0.8911</td> </tr> <tr> <td>支持位*</td> <td>8.6568</td> <td>0.8849</td> </tr> <tr> <td>阻力位*</td> <td>8.8184</td> <td>0.9018</td> </tr> </tbody> </table>		兌港元	美元兌	6月26日	8.7234	0.8950	每日升跌幅度	-0.20%	0.21%	最高	8.7580	0.8952	最低	8.7199	0.8911	支持位*	8.6568	0.8849	阻力位*	8.8184	0.9018			
			兌港元	美元兌																						
6月26日	8.7234	0.8950																								
每日升跌幅度	-0.20%	0.21%																								
最高	8.7580	0.8952																								
最低	8.7199	0.8911																								
支持位*	8.6568	0.8849																								
阻力位*	8.8184	0.9018																								
→																										
	<table border="1"> <thead> <tr> <th>市場亮點</th> <th>趨勢線</th> <th>收盤價</th> </tr> </thead> <tbody> <tr> <td>(-) 瑞士第1季國內生產總值按年上升0.6%，與上季相同</td> <td>即期匯率</td> <td>8.7246</td> </tr> <tr> <td>(-) 瑞士5月消費物價指數按年報1.4%</td> <td>20天移動平均線</td> <td>8.7409</td> </tr> <tr> <td>(-) 瑞士5月失業率報2.4%</td> <td>50天移動平均線</td> <td>8.6448</td> </tr> <tr> <td>(-) 瑞士5月外匯儲備報717575M</td> <td>200天移動平均線</td> <td>8.7944</td> </tr> <tr> <td></td> <td>相對強弱指數 (RSI)</td> <td>44.5372</td> </tr> <tr> <td></td> <td>平滑異同移動平均線 (MACD)</td> <td>0.0335</td> </tr> <tr> <td></td> <td>信號 (Signal)</td> <td>0.0384</td> </tr> </tbody> </table>	市場亮點	趨勢線	收盤價	(-) 瑞士第1季國內生產總值按年上升0.6%，與上季相同	即期匯率	8.7246	(-) 瑞士5月消費物價指數按年報1.4%	20天移動平均線	8.7409	(-) 瑞士5月失業率報2.4%	50天移動平均線	8.6448	(-) 瑞士5月外匯儲備報717575M	200天移動平均線	8.7944		相對強弱指數 (RSI)	44.5372		平滑異同移動平均線 (MACD)	0.0335		信號 (Signal)	0.0384	
市場亮點	趨勢線	收盤價																								
(-) 瑞士第1季國內生產總值按年上升0.6%，與上季相同	即期匯率	8.7246																								
(-) 瑞士5月消費物價指數按年報1.4%	20天移動平均線	8.7409																								
(-) 瑞士5月失業率報2.4%	50天移動平均線	8.6448																								
(-) 瑞士5月外匯儲備報717575M	200天移動平均線	8.7944																								
	相對強弱指數 (RSI)	44.5372																								
	平滑異同移動平均線 (MACD)	0.0335																								
	信號 (Signal)	0.0384																								



## 外匯速覽 - 新加坡元

貨幣	10秒概述	技術分析		
新加坡元 ↓	新加坡元兌美元昨日收跌。根據瑞士寶盛集團《2024年全球財富與生活方式報告》，新加坡連續第二年成為高淨值人士過上好生活成本最高的城市。美元兌新加坡元昨日上漲0.13%，而新加坡元兌港元收於5.76水平。	6月26日	兌港元 5.7646	美元兌 1.3545
		每日升跌幅度	-0.14%	0.13%
		最高	5.7765	1.3552
		最低	5.7599	1.3510
		支持位*	5.7403	1.3464
		阻力位*	5.7983	1.3592
	<b>市場亮點</b>	<b>趨勢線</b>	<b>收盤價</b>	
	(+) 新加坡5月消費物價指數按年上升3.1%，高於上月的上升2.7%	即期匯率	5.7632	
	(-) 新加坡第一季失業率報2.1%，與上季相同	20天移動平均線	5.7802	
	(-) 新加坡5月非石油本土出口數字 按年報-0.1%	50天移動平均線	5.7747	
		200天移動平均線	5.7972	
		相對強弱指數 (RSI)	40.4638	
		平滑異同移動平均線 (MACD)	-0.0046	
		信號 (Signal)	-0.0021	



請注意, 所有圖表的主要來源是路孚特 (Refinitiv) 2024年6月26日 上午9:30以前

術語:

**支持位**：是一貨幣價格水平，當價格下跌至這水平時找到支持，即通常被市場參與者視為具有投資價值，開始重新推動價格上升的價格水平。

**阻力位**：是一貨幣價格水平，當價格上升至這水平時遇到阻力，即市場參與者傾向於認為這是最高價格水平，這個價格水平會阻止價格繼續上升。

在「每日外匯快訊」報告中，我們使用「支點pivot points」來確定支持位及阻力位，該數值將會考慮到過去15天的高位、低位及收市價。

\*請注意，支持位及阻力位僅供參考之用。客戶不應依賴這些信息買入或賣出貨幣。

**相對強弱指數 (RSI)** 是一種技術動能指標，對近期漲勢及跌勢的幅度作出比較，嘗試確定一項資產的超買及超賣情況。數值為 0 - 100, 通常讀數 >70 代表超買，而 <30 則代表超賣。

**移動平均線**：是技術分析中常用的一種指標，顯示貨幣價格在一組時期的平均值。移動平均線通常用來衡量勢頭，並確定可能的支持和阻力區域。移動平均線是用來強調趨勢的方向，以及消除可以混淆解釋的價格和成交量的波動，或“雜訊”。

**平滑異同移動平均線 (MACD)**：是一種震盪指標，可判斷市場動能、跟蹤或指示趨勢。MACD 分析通常使用平滑移動平均線 (EMA)。MACD 由兩條線 (MACD 線及信號線) 組成。MACD 線衡量短期移動平均線和長期移動平均線的差值。信號線是 MACD 線的移動平均線。

以上資料只是一種參考，並不代表滙豐對客戶作買賣之建議，客戶不應依賴本文件內所載的觀點或資料作出投資決定，滙豐對任何依賴本文而引致的損失概不負責。客戶的買賣決定須根據自己的判斷而作出。此外，過去表現並不指示將來表現。

**致客戶的重要資訊：**

警告：本文件的內容未經任何香港或任何其他司法管轄區的監管機構審閱。建議您就相關投資及本文件內容審慎行事。如您對本文件的內容有任何疑問，應向獨立人士尋求專業意見。

本文件由香港上海滙豐銀行有限公司（「本行」）在香港經營受管制業務期間發佈，可在其他可合法分發本文件的司法管轄區進行分發，並僅供收件人使用。本文件內容不得複製或進一步分發予任何人士或實體作任何用途，不論是全部或部分內容。本文件不得分發予美國、加拿大或澳洲，或任何其他分發本文件屬非法行為的司法管轄區。所有未經授權複製或使用本文件的行為均屬使用者的責任，並可能引致法律訴訟。

本文件沒有合約價值，並不是且不應被詮釋為進行任何投資買賣，或認購或參與任何服務的要約或要約招攬或建議。本行並沒有建議或招攬任何基於本文件的行動。

本文有部分資料會源自第三者提供的信息，此情形下資料來源會在相關處作出披露。有關資料來自本行相信為可靠的資料來源，但並無進行獨立核證。我們沒有義務向您發佈任何進一步的刊物或更新本文件的內容，該等內容或隨時變更，並不另行通知。該等內容僅表示作為一般資訊用途的一般市場資訊及／或評論，並不構成買賣投資項目的投資建議或推薦或回報保證。本行沒有參與有關資訊及意見的準備工作。本行對本文件內的資訊及／或意見之準確性及／或完整性不作任何擔保、申述或保證，亦不承擔任何責任，包括任何從相信為可靠但未有獨立進行驗證的來源取得之第三方資訊。任何情況下，本行或滙豐集團均不對任何與您使用本文件或依賴或使用或無法使用本文件內資訊相關的任何損害、損失或法律責任承擔任何責任，包括但不限於直接或間接、特殊、附帶、相應而生的損害、損失或法律責任。

貨幣兌換風險—外幣和人民幣存款的價值需承受因匯率波動而產生的風險。倘若你選擇將外幣和人民幣存款兌換為其他貨幣時的匯率較當初兌換外幣和人民幣時的匯率為差，則可能會因而蒙受本金損失。

本文件內含的資訊未有按您的個人情況審閱。請注意，此資訊並非用作協助作出法律、財政或其他諮詢問題的決定，亦不應作為任何投資或其他決定的依據。您應根據您的投資經驗、目標、財政資源及有關情況，仔細考慮所有投資觀點及投資產品是否合適。您可自行作出投資決定，但除非向您出售產品的中介人根據您的財政情況、投資經驗及投資目標，向您說明該產品適合您，否則不應投資於任何產品。您應細閱相關產品銷售文件了解詳情。

本文件內部分陳述可視為前瞻性陳述，提供目前對未來事件的預期或預測。有關前瞻性陳述並非未來表現或事件的擔保，並涉及風險及不穩定因素。該等陳述不代表任何一項投資，僅用作說明用途。客戶須注意，不能保證本文件內描述的經濟狀況會在未來維持不變。實際結果可能因多種因素而與有關前瞻性陳述所描述的情況有重大差異。我們不保證該等前瞻性陳述內的期望將獲證實或能夠實現，警告您不要過份依賴有關陳述。我們沒有義務更新本文件內的前瞻性陳述，不論是基於新資訊、未來事件或其他原因，亦沒有義務更新實際結果與前瞻性陳述預期不同的原因。

投資涉及風險，必須注意投資的資本價值，且所得收益可升可跌，甚至變得毫無價值，投資者可能無法取回最初投資的金額。本文件內列出的過往表現並非未來表現的可靠指標，不應依賴任何此內的預測、預期及模擬作為未來結果的指標。有關過往表現的資料可能過時。有關最新資訊請聯絡您的客戶經理。

任何市場的投資均可能出現極大波動，並受多種因直接及間接因素造成不同幅度的突發波動影響。這些特徵可導致涉及有關市場的人士蒙受巨大損失。若提早撤回或終止投資，或無法取回投資全額。

版權所有©香港上海滙豐銀行有限公司2024。保留一切權利。未經香港上海滙豐銀行有限公司事先書面許可，不得以任何形式或任何方式（無論是電子、機械、影印、攝錄或其他方式）複製或傳送本刊物任何部分或將其任何部分儲存於檢索系統內。

由香港上海滙豐銀行有限公司刊發

Issued by The Hongkong and Shanghai Banking Corporation Limited