

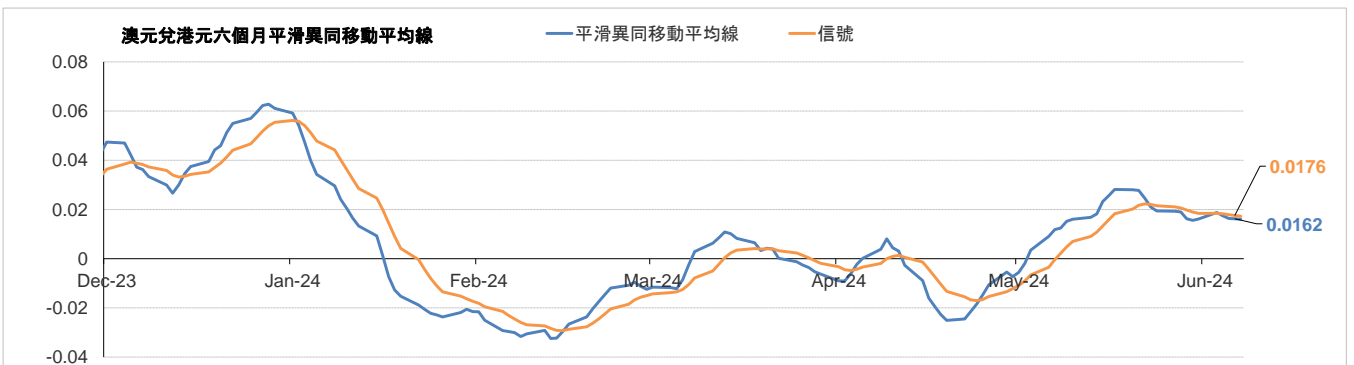
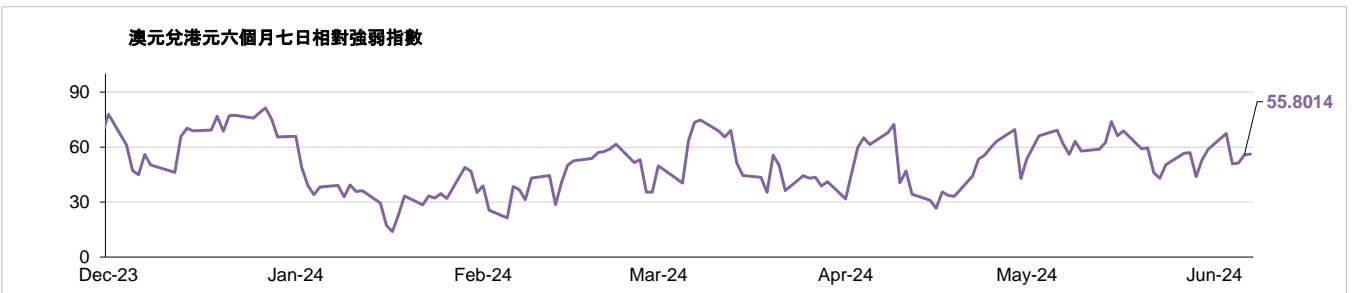
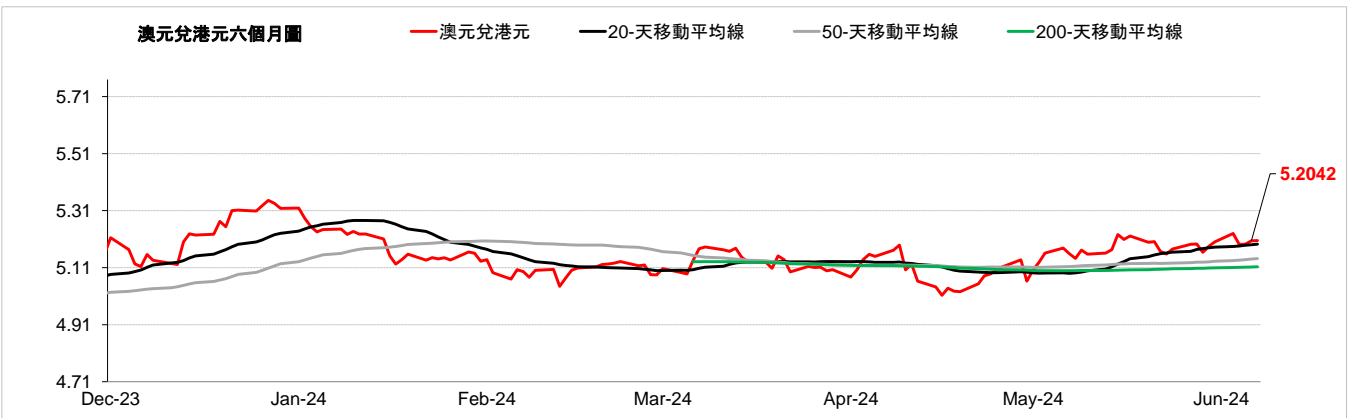
貨幣	現時動態*(兌美元)	支持位 / 阻力位		市場觀點
澳元	↑	兌美元	0.6599 / 0.6720	由於美國每週初請失業金人數高於預期，令美元承壓，澳元兌美元昨日上漲。澳元在週三澳洲聯邦儲備銀行行長對利率前景的鷹派指引中獲得支撐。澳元兌美元昨日上漲0.27%，而澳元兌港元收於5.20水平。
		兌港元	5.1541 / 5.2460	
歐元	↑	兌美元	1.0811 / 1.0940	由於美國非農就業數據公佈前美元走軟，歐元兌美元昨天上漲。儘管通脹前景日益不確定，歐洲央行仍繼續進行2019年以來的首次降息。歐元兌美元昨日上漲0.18%，而歐元兌港元收於8.50水平。
		兌港元	8.4437 / 8.5486	
英鎊	↑	兌美元	1.2704 / 1.2845	由於美國就業數據疲軟，美元走弱，英鎊兌美元昨天上漲。調查顯示，5月標準普爾全球英國建築業採購經理人指數升至54.7，創兩年來最快增幅，英鎊亦受到支撐。英鎊兌美元昨日上漲0.02%，而英鎊兌港元收於9.99水平。
		兌港元	9.9132 / 10.0414	
紐元	↑	兌美元	0.6114 / 0.6247	紐元兌美元昨天上漲，因美國每週申請失業救濟人數增幅超過預期，美聯署九月降息的猜測升溫，美元走軟。紐元兌美元昨日上漲0.10%，而紐元兌港元收於4.84水平。
		兌港元	4.7740 / 4.8786	
離岸人民幣	↓	兌美元	7.2344 / 7.2802	由於美聯署降息預期增強，美國經濟數據疲軟影響美元和美國收益率，離岸人民幣兌美元昨日下跌。而今天的中國貿易數據和美國五月就業報告將提供進一步的線索。美元兌離岸人民幣昨日上漲0.02%，而離岸人民幣兌港元收於1.07水平。
		兌港元	1.0731 / 1.0787	
加元	↓	兌美元	1.3593 / 1.3743	由於油價上漲以及加拿大商品貿易逆差105億加元低於預期，加元兌美元昨天走強。投資者今天將重點關注就業數據的發布。美元兌加元昨日下跌0.18%，而加元兌港元收於5.71水平。
		兌港元	5.6788 / 5.7469	
日圓	→	兌美元	154.17 / 157.40	日圓兌美元昨天走強，因為投資者消化了日本央行行長上田一夫關於央行在退出大規模貨幣刺激措施時削減債券購買的言論。美元兌日圓昨日下跌0.32%，而日圓兌港元收於5.01水平。
		兌港元	4.9607 / 5.0652	
瑞士法郎	↑	兌美元	0.8796 / 0.9073	瑞郎兌美元昨天走強，因美國關鍵非農就業數據公佈前美元兌主要貨幣走軟。人們普遍猜測瑞士央行將幹預貨幣市場以提振瑞郎需求。美元兌瑞郎昨日下跌0.47%，而瑞郎兌港元收於8.77水平。
		兌港元	8.6021 / 8.8758	
新加坡元	↑	兌美元	1.3418 / 1.3517	由於美元兌一籃子貨幣走軟，而在美國關鍵非農就業數據公佈之前，美國公債殖利率保持穩定，新加坡元兌美元昨天收高。美元兌新加坡元昨日下跌0.21%，而新加坡元兌港元收於5.80水平。
		兌港元	5.7780 / 5.8208	

\*現時的趨勢觀察只是根據歷史趨勢的技術分析，並不反映任何前瞻性的看法。現時的趨勢訊號是根據20天移動平均線及50天移動平均線產生。

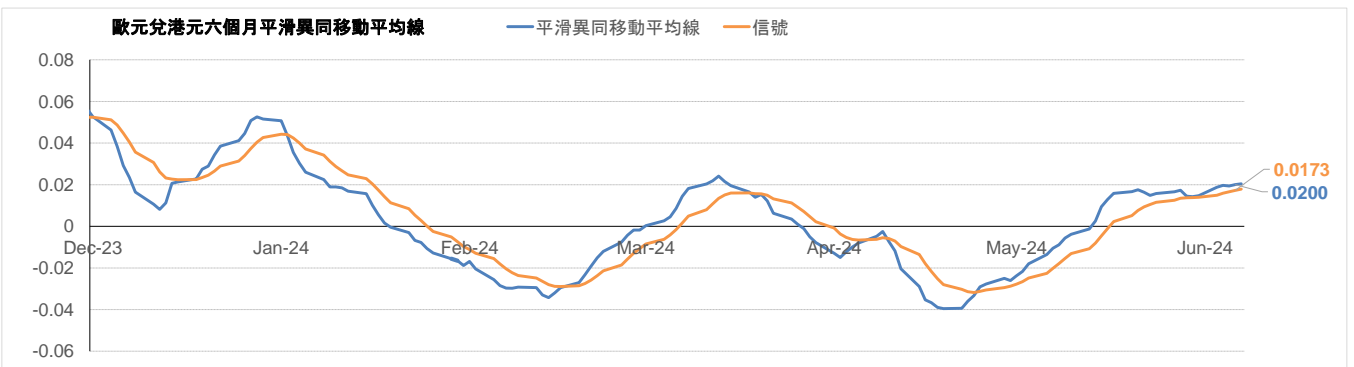
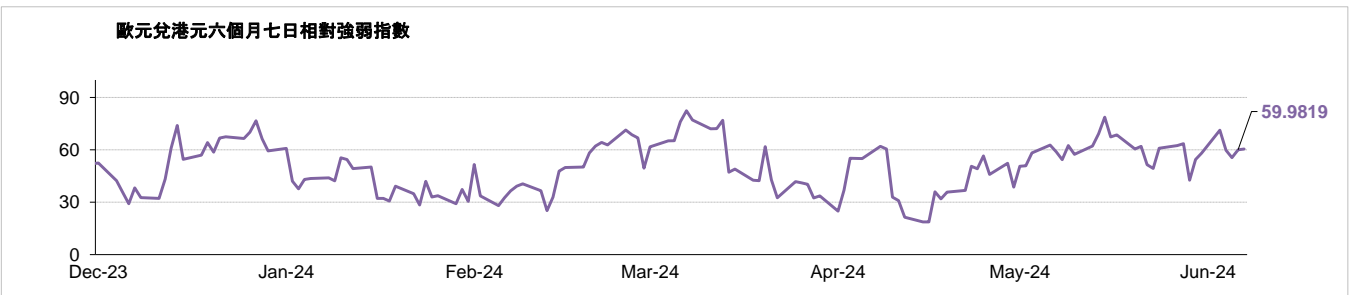
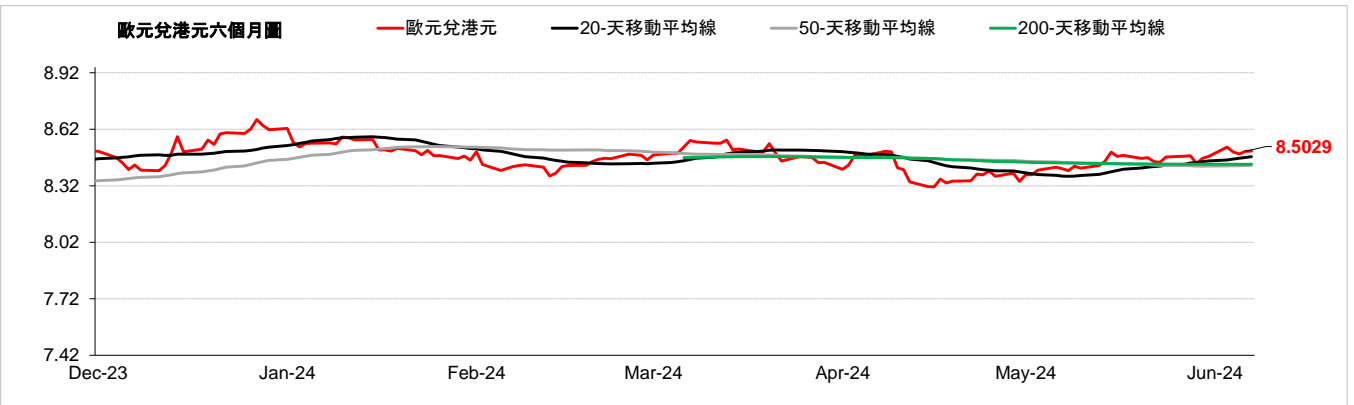
↑	升勢，表示該貨幣兌美元的匯率走高
→	整固，表示該貨幣兌美元的匯率移動保持橫向
↓	跌勢，表示該貨幣兌美元的匯率走低

## 外匯速覽 - 澳元

貨幣	10秒概述	技術分析	
澳元	澳洲央行在5月份維持基準利率不變。由於美國每週初請失業金人數高於預期，令美元承壓，澳元兌美元昨日上漲。澳元在週三澳洲聯邦儲備銀行行長對利率前景的鷹派指引中獲得支撐。澳元兌美元昨日上漲0.27%，而澳元兌港元收於5.20水平。	6月7日	5.2075 / 0.6664
		每日升跌幅度	0.23% / 0.27%
↑		最高	5.2184 / 0.6683
		最低	5.1791 / 0.6632
		支持位*	5.1541 / 0.6599
		阻力位*	5.2460 / 0.6720
市場亮點		趨勢線	收盤價
(-) 澳洲第1季國內生產總值按年上升1.1%，低於上季的上升1.5% (-) 澳洲4月失業率報 4.1% (+) 澳洲第1季消費物價指數按年上升1%，高於上季的上升0.6%		<b>即期匯率</b> <b>20天移動平均線</b> <b>50天移動平均線</b> <b>200天移動平均線</b> <b>相對強弱指數 (RSI)</b> <b>平滑異同移動平均線 (MACD)</b> <b>信號 (Signal)</b>	<b>5.2042</b> <b>5.1925</b> <b>5.1421</b> <b>5.1130</b> <b>55.8014</b> <b>0.0162</b> <b>0.0176</b>

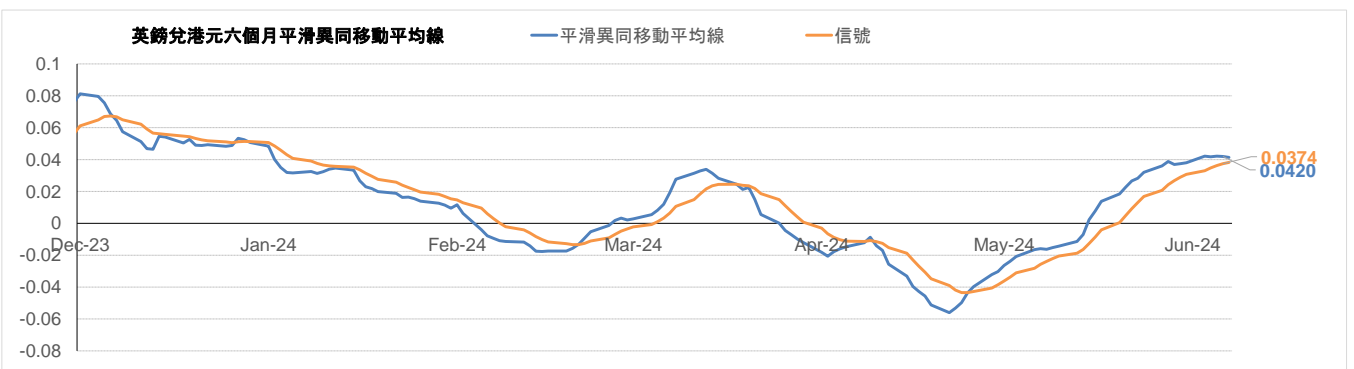
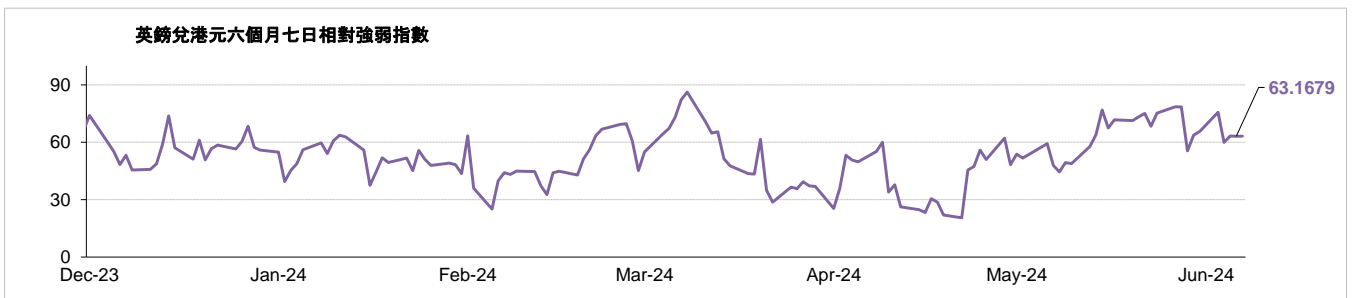
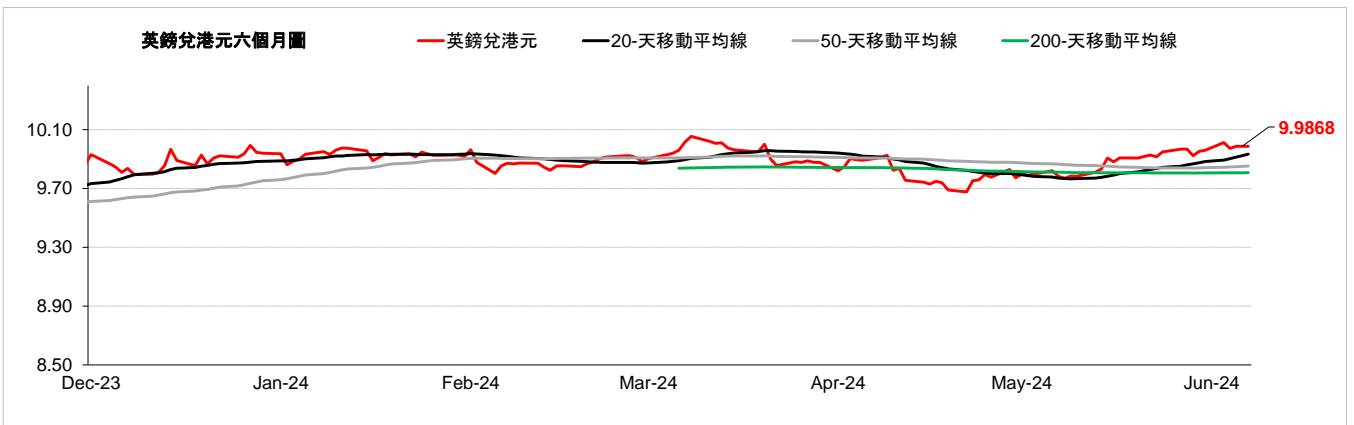


外匯速覽 - 歐元																									
貨幣	10秒概述	技術分析																							
<b>歐元</b> 	歐洲央行在4月份下調基準利率。由於美國非農就業數據公佈前美元走軟，歐元兌美元昨天上漲。儘管通膨前景日益不確定，歐洲央行仍繼續進行2019年以來的首次降息。歐元兌美元昨日上漲0.18%，而歐元兌港元收於8.50水平。	<table border="1"> <thead> <tr> <th></th> <th>兌港元</th> <th>兌美元</th> </tr> </thead> <tbody> <tr> <td>6月7日</td> <td>8.5070</td> <td>1.0888</td> </tr> <tr> <td>每日升跌幅度:</td> <td>0.16%</td> <td>0.18%</td> </tr> <tr> <td>最高</td> <td>8.5135</td> <td>1.0901</td> </tr> <tr> <td>最低</td> <td>8.4814</td> <td>1.0860</td> </tr> <tr> <td>支持位*</td> <td>8.4437</td> <td>1.0811</td> </tr> <tr> <td>阻力位*</td> <td>8.5486</td> <td>1.0940</td> </tr> </tbody> </table>		兌港元	兌美元	6月7日	8.5070	1.0888	每日升跌幅度:	0.16%	0.18%	最高	8.5135	1.0901	最低	8.4814	1.0860	支持位*	8.4437	1.0811	阻力位*	8.5486	1.0940		
			兌港元	兌美元																					
6月7日	8.5070	1.0888																							
每日升跌幅度:	0.16%	0.18%																							
最高	8.5135	1.0901																							
最低	8.4814	1.0860																							
支持位*	8.4437	1.0811																							
阻力位*	8.5486	1.0940																							
	<table border="1"> <thead> <tr> <th>市場亮點</th> <th>趨勢線</th> <th>收盤價</th> </tr> </thead> <tbody> <tr> <td>(-) 歐元區5月消費物價指數 按年報2.6%</td> <td><b>即期匯率</b></td> <td><b>8.5029</b></td> </tr> <tr> <td>(-) 德國5月製造業採購經理指數報 45.4</td> <td><b>20 天移動平均線</b></td> <td><b>8.4745</b></td> </tr> <tr> <td>(-) 德國5月商業景氣指數報 89.3</td> <td>50 天移動平均線</td> <td>8.4287</td> </tr> <tr> <td></td> <td><b>200 天移動平均線</b></td> <td><b>8.4342</b></td> </tr> <tr> <td></td> <td>相對強弱指數 (RSI)</td> <td>59.9819</td> </tr> <tr> <td></td> <td>平滑異同移動平均線 (MACD)</td> <td>0.0200</td> </tr> <tr> <td></td> <td>信號 (Signal)</td> <td>0.0173</td> </tr> </tbody> </table>	市場亮點	趨勢線	收盤價	(-) 歐元區5月消費物價指數 按年報2.6%	<b>即期匯率</b>	<b>8.5029</b>	(-) 德國5月製造業採購經理指數報 45.4	<b>20 天移動平均線</b>	<b>8.4745</b>	(-) 德國5月商業景氣指數報 89.3	50 天移動平均線	8.4287		<b>200 天移動平均線</b>	<b>8.4342</b>		相對強弱指數 (RSI)	59.9819		平滑異同移動平均線 (MACD)	0.0200		信號 (Signal)	0.0173
市場亮點	趨勢線	收盤價																							
(-) 歐元區5月消費物價指數 按年報2.6%	<b>即期匯率</b>	<b>8.5029</b>																							
(-) 德國5月製造業採購經理指數報 45.4	<b>20 天移動平均線</b>	<b>8.4745</b>																							
(-) 德國5月商業景氣指數報 89.3	50 天移動平均線	8.4287																							
	<b>200 天移動平均線</b>	<b>8.4342</b>																							
	相對強弱指數 (RSI)	59.9819																							
	平滑異同移動平均線 (MACD)	0.0200																							
	信號 (Signal)	0.0173																							



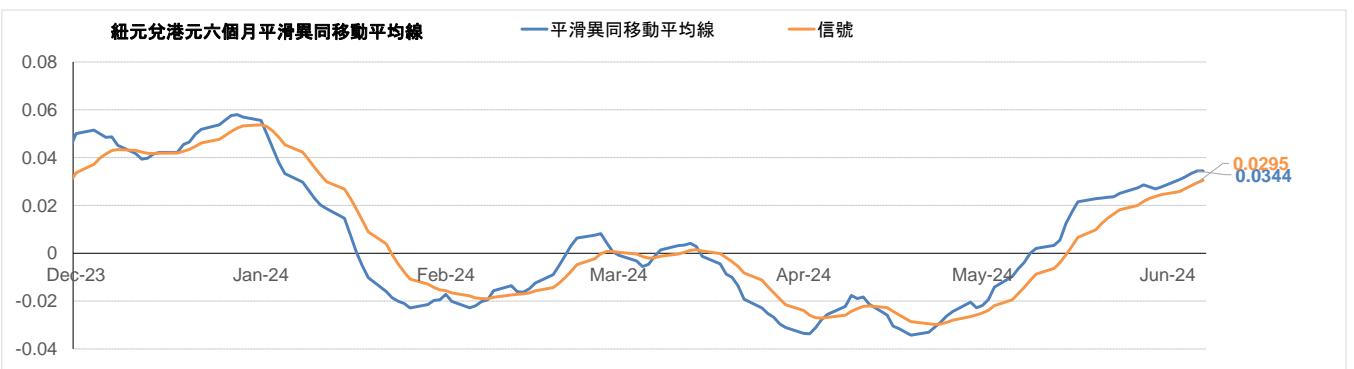
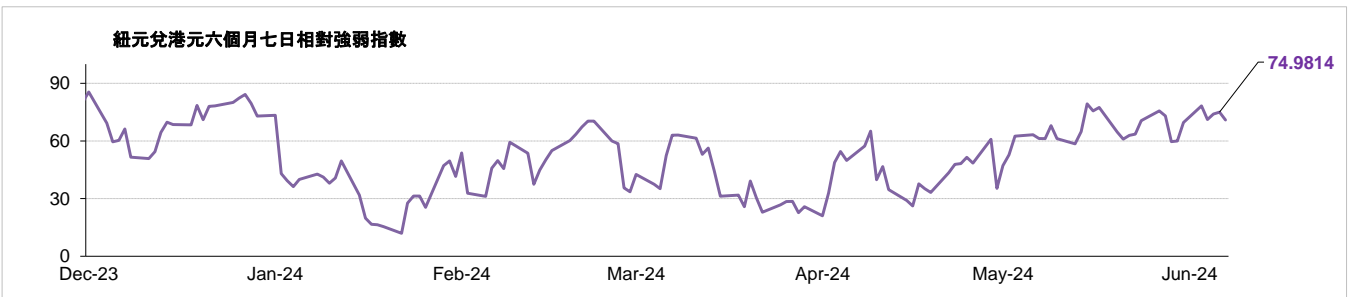
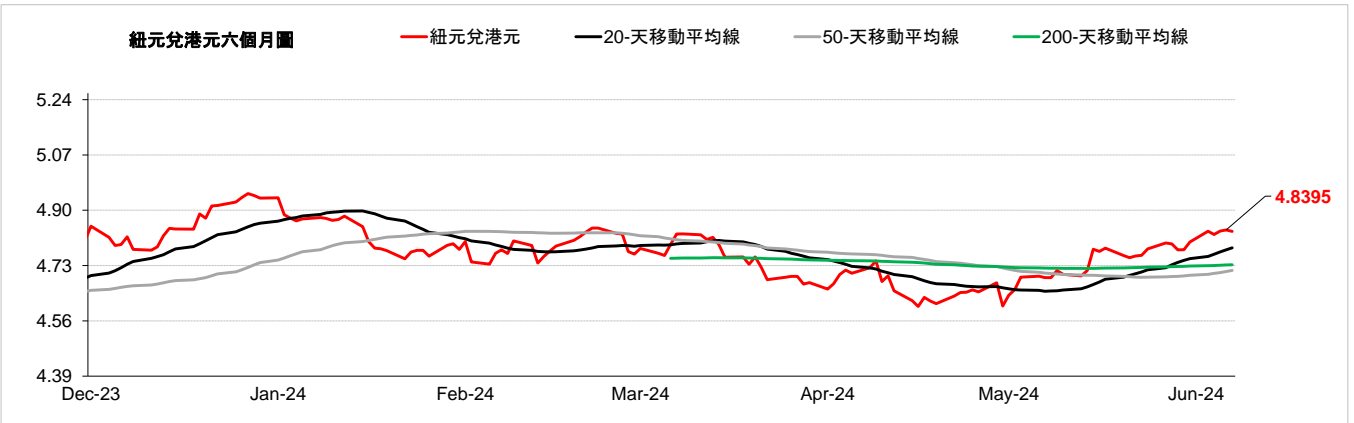
## 外匯速覽 - 英鎊

貨幣	10秒概述	技術分析		
英鎊	英國央行在5月份維持基準利率不變。由於美國就業數據疲軟，美元走弱，英鎊兌美元昨天上漲。調查顯示，5月標準普爾全球英國建築業採購經理人指數升至54.7，創兩年來最快增幅，英鎊亦受到支撐。英鎊兌美元昨天上漲0.02%，而英鎊兌港元收於9.99水平。	6月7日	兌港元 9.9900	兌美元 1.2786
		每日升跌幅度	0.00%	0.02%
↑		最高	10.0018	1.2809
		最低	9.9650	1.2760
		支持位*	9.9132	1.2704
		阻力位*	10.0414	1.2845
市場亮點		趨勢線		收盤價
(-)英國4月消費物價指數 按年報0.3% (-)英國截至3月的3個月ILO失業率報4.3% (-)英國5月全國房屋價格指數 按年報1.3%		即期匯率	9.9868	
		20天移動平均線	9.9335	
		50天移動平均線	9.8523	
		200天移動平均線	9.8075	
		相對強弱指數 (RSI)	63.1679	
		平滑異同移動平均線 (MACD)	0.0420	
		信號 (Signal)	0.0374	



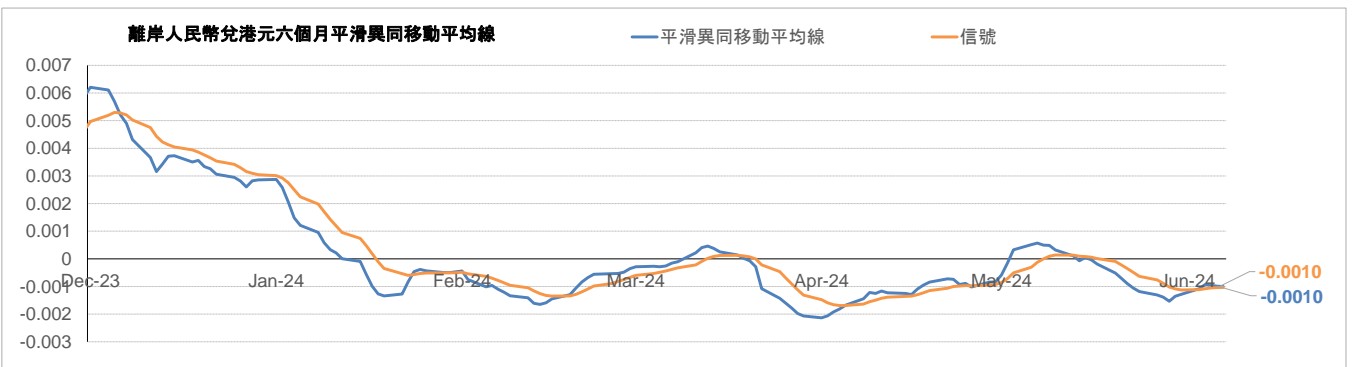
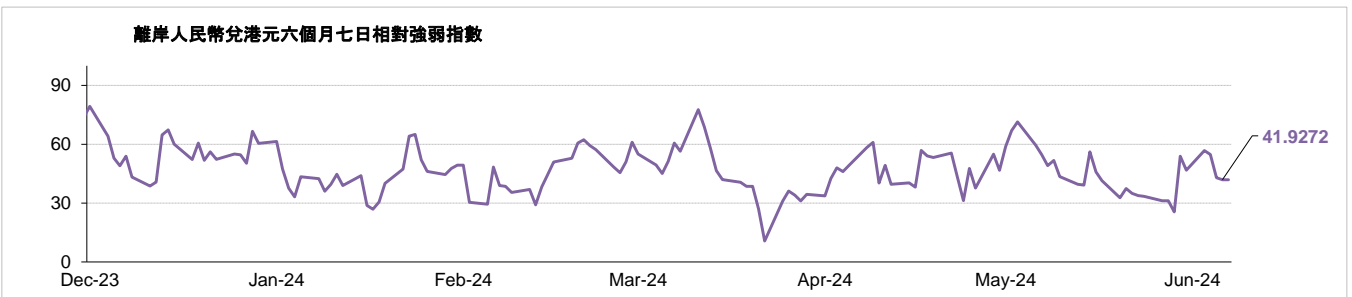
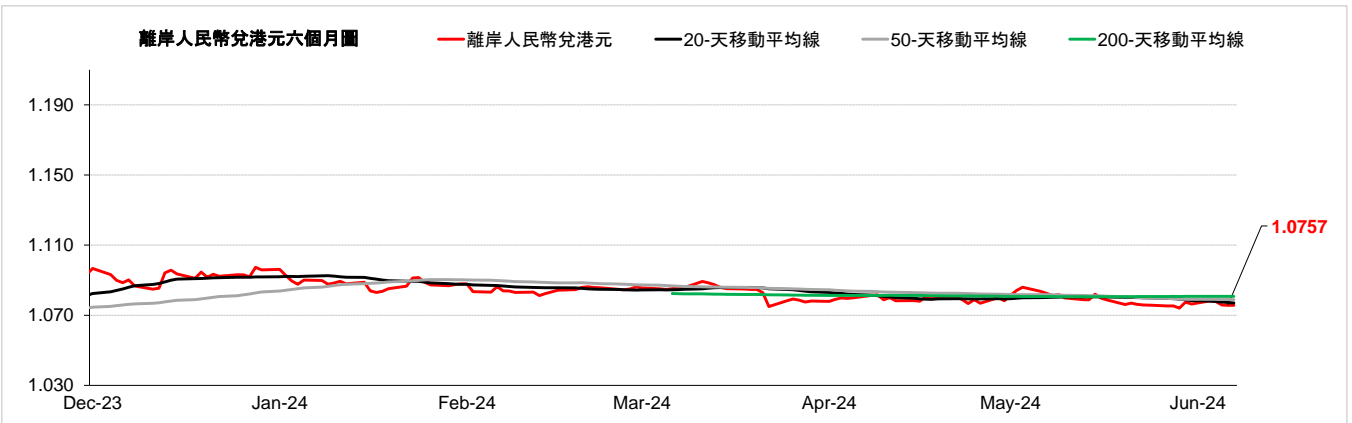
## 外匯速覽 - 紐元

貨幣	10秒概述	技術分析		
紐元	新西蘭央行在5月份維持基準利率不變。紐元兌美元昨天上漲，因美國每週申請失業救濟人數增幅超過預期，美聯署九月降息的猜測升溫，美元走軟。紐元兌美元昨日上漲0.10%，而紐元兌港元收於4.84水平。	6月7日	兌港元 4.8372	兌美元 0.6190
		每日升跌幅度	0.07%	0.10%
↑		最高	4.8522	0.6214
		最低	4.8199	0.6172
		支持位*	4.7740	0.6114
		阻力位*	4.8786	0.6247
市場亮點		趨勢線		收盤價
(-) 新西蘭第4季國內生產總值按年報-0.3% (-) 新西蘭第1季消費物價指數按年上升4%，低於上季的上升4.7% (-) 新西蘭第1季失業率報4.3%，高於上季的4%		即期匯率	4.8395	
		20天移動平均線	4.7847	
		50天移動平均線	4.7150	
		200天移動平均線	4.7326	
		相對強弱指數 (RSI)	74.9814	
		平滑異同移動平均線 (MACD)	0.0344	
		信號 (Signal)	0.0295	



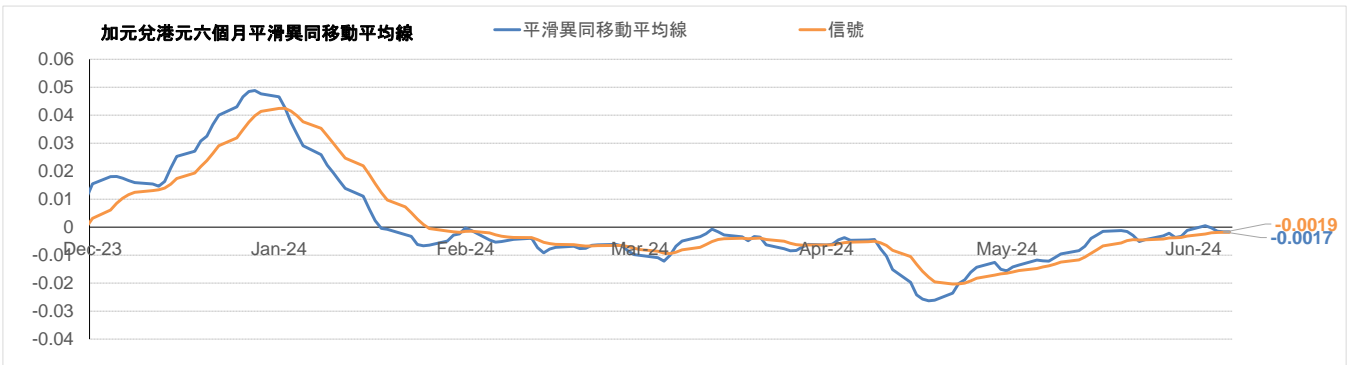
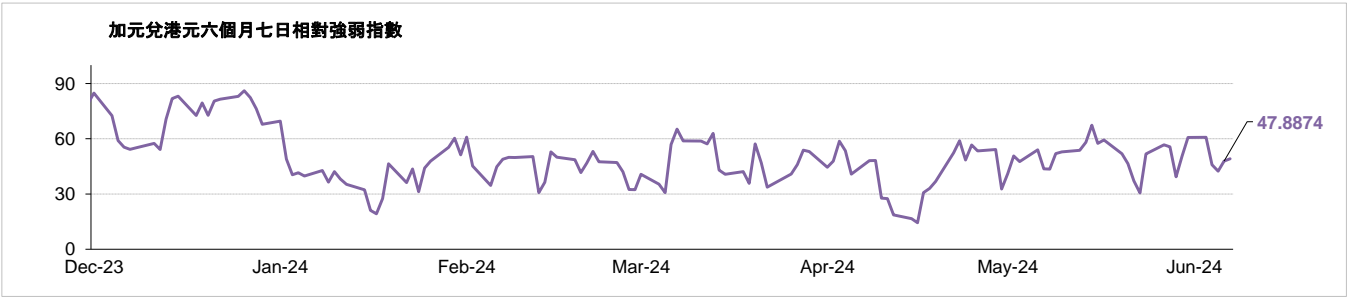
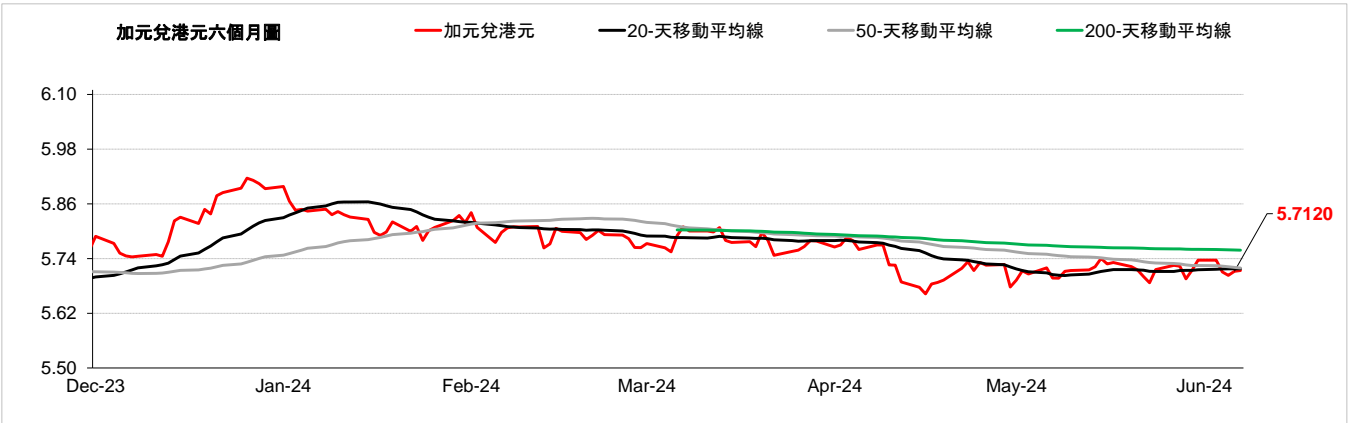
## 外匯速覽 - 離岸人民幣

貨幣	10秒概述	技術分析			
離岸人民幣 ↓	由於美聯署降息預期增強，美國經濟數據疲軟影響美元和美國收益率，離岸人民幣兌美元昨日下跌。而今天的中國貿易數據和美國五月就業報告將提供進一步的線索。美元兌離岸人民幣昨日上漲0.02%，而離岸人民幣兌港元收於1.07水平。	6月7日	兌港元	7.2605	美元兌
		每日升跌幅度	-0.02%	0.02%	
		最高	1.0766	7.2644	
		最低	1.0747	7.2512	
		支持位*	1.0731	7.2344	
		阻力位*	1.0787	7.2802	
	<b>市場亮點</b>	<b>趨勢線</b>	<b>收盤價</b>		
	(+) 中國第1季國內生產總值按年上升5.3%，高於上季的上升5.2% (-) 中國4月消費物價指數 按年報0.3% (-) 中國5月財新製造業採購經理指數報49.5，低於上月的50.4 (-) 中國4月工業生產 按年報6.7%	即期匯率	1.0757		
		20天移動平均線	1.0771		
		50天移動平均線	1.0789		
		200天移動平均線	1.0807		
		相對強弱指數 (RSI)	41.9272		
		平滑異同移動平均線 (MACD)	-0.0010		
		信號 (Signal)	-0.0010		



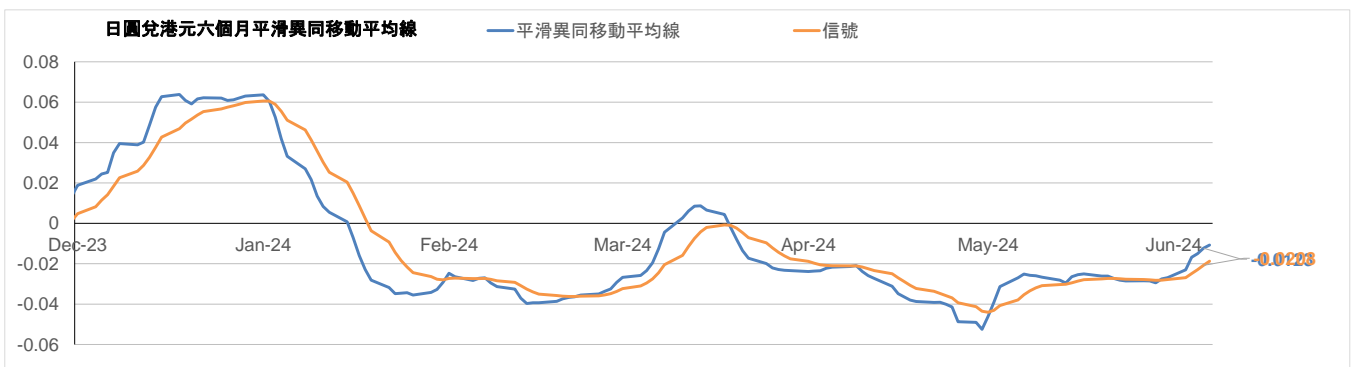
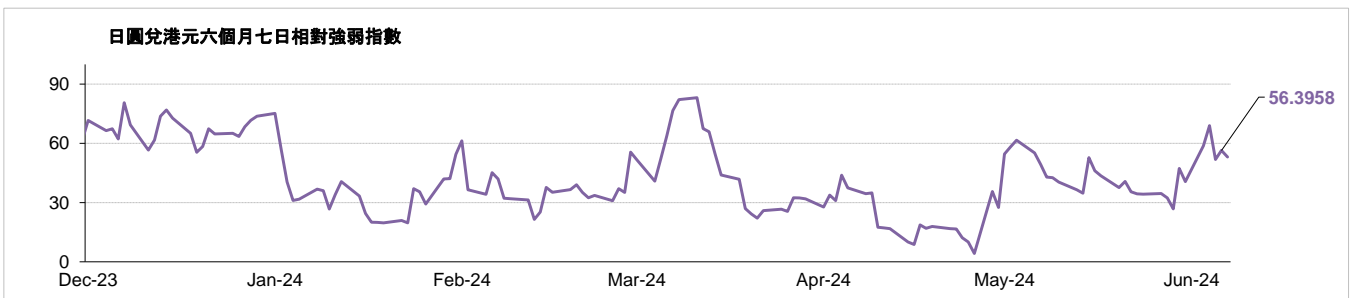
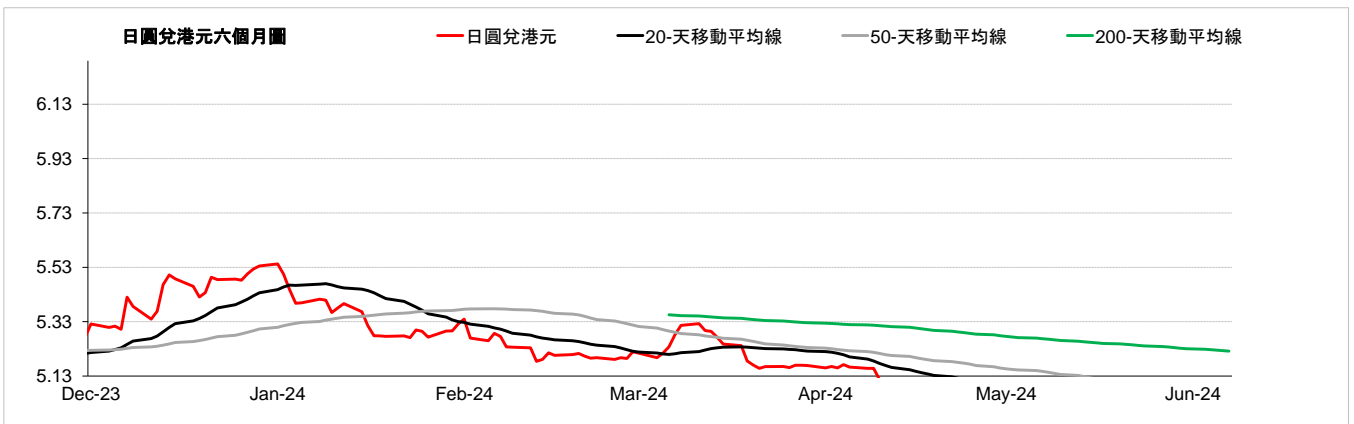
## 外匯速覽 - 加元

貨幣	10秒概述	技術分析		
加元 ↓	加拿大央行在6月份下調基準利率。由於油價上漲以及加拿大商品貿易逆差105億加元低於預期，加元兌美元昨天走強。投資者今天將重點關注就業數據的發布。美元兌加元昨日下跌0.18%，而加元兌港元收於5.71水平。		兌港元	美元兌
		6月7日	5.7136	1.3669
		每日升跌幅度	0.16%	-0.18%
		最高	5.7150	1.3709
		最低	5.6948	1.3662
		支持位*	5.6788	1.3593
		阻力位*	5.7469	1.3743
市場亮點		趨勢線	收盤價	
(-) 加拿大第1季國內生產總值按年上升0.53%，低於上月的上升0.93% (-) 加拿大4月消費物價指數按年報2.7% (-) 加拿大4月失業率報6.1% (-) 加拿大5月製造業採購經理指數報49.3，低於上月的49.4		即期匯率	5.7120	
		20天移動平均線	5.7174	
		50天移動平均線	5.7194	
		200天移動平均線	5.7584	
		相對強弱指數 (RSI)	47.8874	
		平滑異同移動平均線 (MACD)	-0.0017	
		信號 (Signal)	-0.0019	



## 外匯速覽 - 日圓

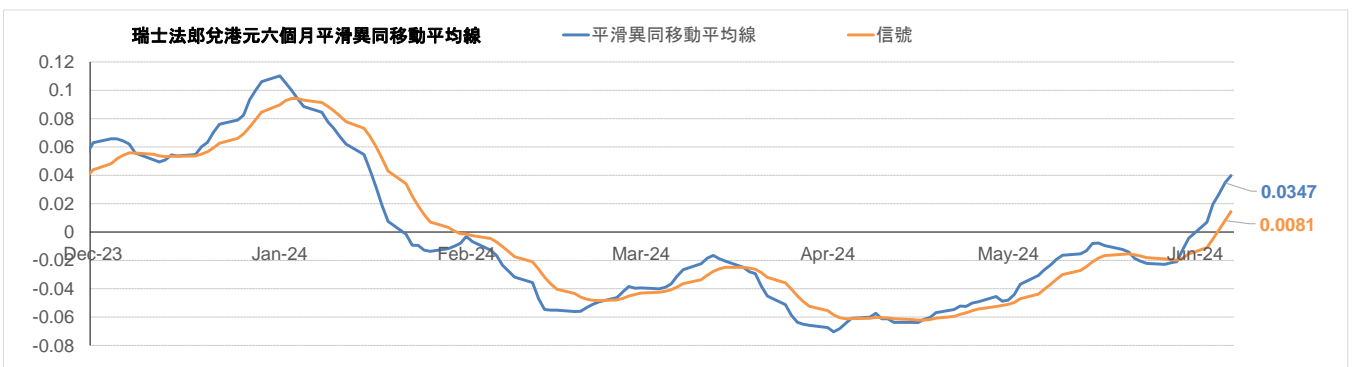
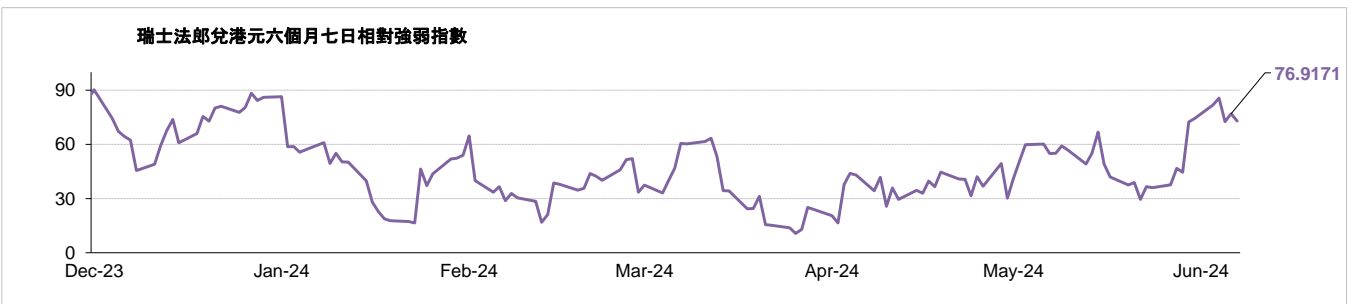
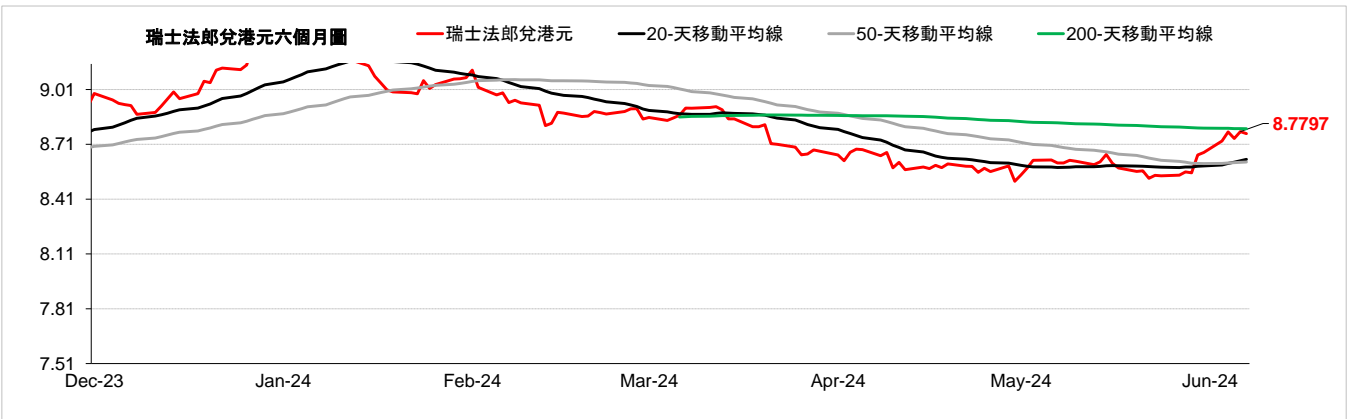
貨幣	10秒概述	技術分析		
日圓	日本央行在1月份維持基準利率不變。日圓兌美元昨天走強，因為投資者消化了日本央行行長上田一夫關於央行在退出大規模貨幣刺激措施時削減債券購買的言論。美元兌日圓昨日下跌0.32%，而日圓兌港元收於5.01水平。	6月7日	兌港元 5.0100	兌美元 155.89
		每日升跌幅度	0.29%	-0.32%
→		最高	5.0257	156.44
		最低	4.9916	155.34
		支持位*	4.9607	154.17
		阻力位*	5.0652	157.40
	<b>市場亮點</b>	<b>趨勢線</b>	<b>收盤價</b>	
	(+) 日本第1季國內生產總值按年上升-2%，高於上季的上升0.4%	即期匯率	5.0180	
	(-) 日本4月全國消費者物價指數(新鮮食品外)按年報2.2%	20天移動平均線	4.9963	
	(-) 日本5月製造業採購經理指數為50.4	50天移動平均線	5.0458	
	(-) 日本4月工業生產指數按月報-0.1%	200天移動平均線	5.2217	
		相對強弱指數 (RSI)	56.3958	
		平滑異同移動平均線 (MACD)	-0.0123	
		信號 (Signal)	-0.0208	





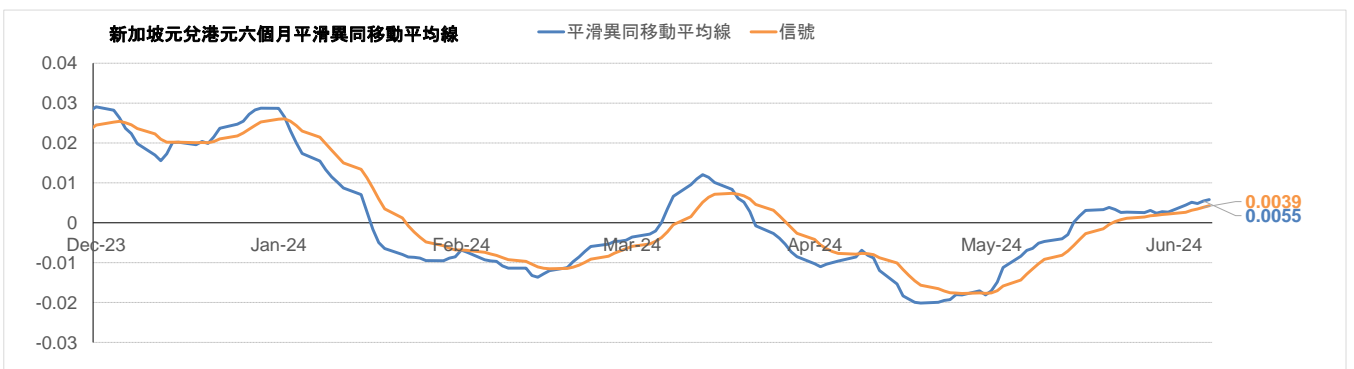
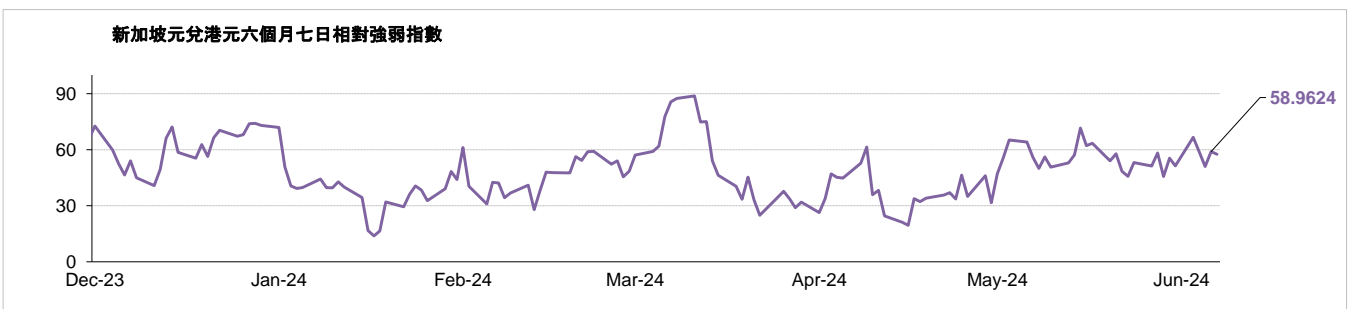
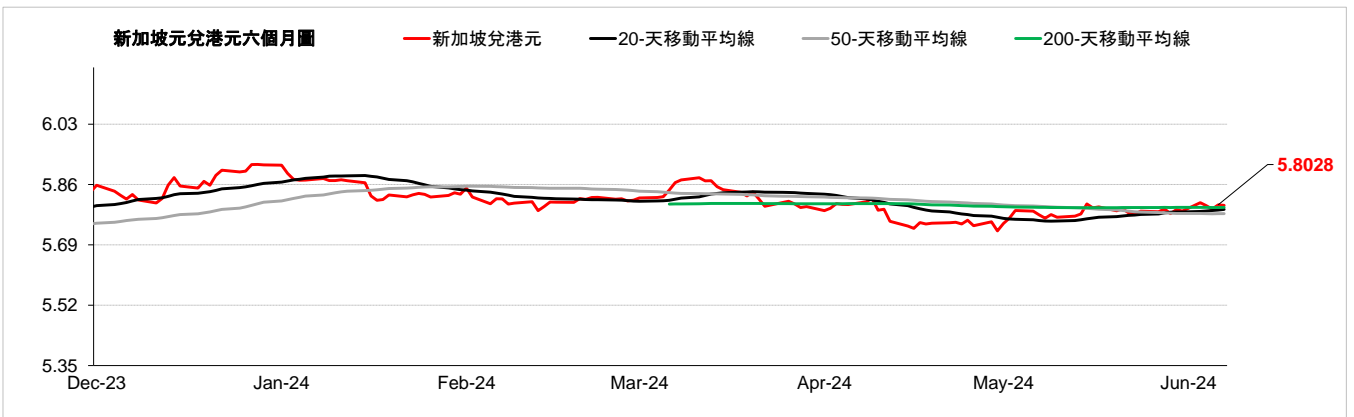
## 外匯速覽 - 瑞士法郎

貨幣	10秒概述	技術分析		
瑞士法郎	瑞士央行在3月份下調基準利率。瑞郎兌美元昨天走強，因美國關鍵非農就業數據公佈前美元兌主要貨幣走軟。人們普遍猜測瑞士央行將幹預貨幣市場以提振瑞郎需求。美元兌瑞郎昨日下跌0.47%，而瑞郎兌港元收於8.77水平。	6月7日	兌港元 8.7714	兌美元 0.8903
		每日升跌幅度	0.43%	-0.47%
↑		最高	8.7816	0.8940
		最低	8.7333	0.8891
		支持位*	8.6021	0.8796
		阻力位*	8.8758	0.9073
市場亮點		趨勢線		收盤價
(-) 瑞士第1季國內生產總值按年上升0.6%，與上季相同 (-) 瑞士5月消費物價指數按年上升1.4%，與上月相同 (-) 瑞士5月失業率報2.4%，高於上月的2.3% (-) 瑞士4月外匯儲備報 720373M		即期匯率	8.7797	
		20天移動平均線	8.6276	
		50天移動平均線	8.6135	
		200天移動平均線	8.7955	
		相對強弱指數 (RSI)	76.9171	
		平滑異同移動平均線 (MACD)	0.0347	
		信號 (Signal)	0.0081	



## 外匯速覽 - 新加坡元

貨幣	10秒概述	技術分析		
新加坡元	由於美元兌一籃子貨幣走軟，而在美國關鍵非農就業數據公佈之前，美國公債殖利率保持穩定，新加坡元兌美元昨天收高。美元兌新加坡元昨日下跌0.21%，而新加坡元兌港元收於5.80水平。			
		6月7日	兌港元	美元兌
↑		每日升跌幅度	0.21%	-0.21%
		最高	5.8042	1.3486
		最低	5.7883	1.3447
		支持位*	5.7780	1.3418
		阻力位*	5.8208	1.3517
	<b>市場亮點</b>	<b>趨勢線</b>	<b>收盤價</b>	
	(-)新加坡4月消費物價指數 按年報2.7%	即期匯率	5.8028	
	(-)新加坡第1季失業率報2.1%	20天移動平均線	5.7898	
	(-)新加坡4月非石油本土出口數字 按年報-9.3%	50天移動平均線	5.7780	
		200天移動平均線	5.7955	
		相對強弱指數 (RSI)	58.9624	
		平滑異同移動平均線 (MACD)	0.0055	
		信號 (Signal)	0.0039	



請注意, 所有圖表的主要來源是路孚特 (Refinitiv) 2024年6月7日 上午9:30以前

術語:

支持位: 是一貨幣價格水平, 當價格下跌至這水平時找到支持, 即通常被市場參與者視為具有投資價值, 開始重新推動價格上升的價格水平。

阻力位: 是一貨幣價格水平, 當價格上升至這水平時遇到阻力, 即市場參與者傾向於認為這是最高價格水平, 這個價格水平會阻止價格繼續上升。

在「每日外匯快訊」報告中, 我們使用「支點pivot points」來確定支持位及阻力位, 該數值將會考慮到過去15天的高位、低位及收市價。

\*請注意, 支持位及阻力位僅供參考之用。客戶不應依賴這些信息買入或賣出貨幣。

相對強弱指數 (RSI) 是一種技術動能指標, 對近期漲勢及跌勢的幅度作出比較, 嘗試確定一項資產的超買及超賣情況。數值為 0 - 100, 通常讀數 >70 代表超買, 而 <30 則代表超賣。

移動平均線: 是技術分析中常用的一種指標, 顯示貨幣價格在一組時期的平均值。移動平均線通常用來衡量勢頭, 並確定可能的支持和阻力區域。移動平均線是用來強調趨勢的方向, 以及消除可以混淆解釋的價格和成交量的波動, 或“雜訊”。

平滑異同移動平均線 (MACD): 是一種震盪指標, 可判斷市場動能、跟蹤或指示趨勢。MACD 分析通常使用平滑移動平均線 (EMA)。MACD 由兩條線 (MACD 線及信號線) 組成。MACD 線衡量短期移動平均線和長期移動平均線的差值。信號線是 MACD 線的移動平均線。

以上資料只是一種參考, 並不代表滙豐對客戶作買賣之建議, 客戶不應依賴本文件內所載的觀點或資料作出投資決定, 滙豐對任何依賴本文而引致的損失概不負責。客戶的買賣決定須根據自己的判斷而作出。此外, 過去表現並不指示將來表現。

**致客戶的重要資訊：**

警告：本文件的內容未經任何香港或任何其他司法管轄區的監管機構審閱。建議您就相關投資及本文件內容審慎行事。如您對本文件的內容有任何疑問，應向獨立人士尋求專業意見。

本文件由香港上海滙豐銀行有限公司（「本行」）在香港經營受管制業務期間發佈，可在其他可合法分發本文件的司法管轄區進行分發，並僅供收件人使用。本文件內容不得複製或進一步分發予任何人士或實體作任何用途，不論是全部或部分內容。本文件不得分發予美國、加拿大或澳洲，或任何其他分發本文件屬非法行為的司法管轄區。所有未經授權複製或使用本文件的行為均屬使用者的責任，並可能引致法律訴訟。

本文件沒有合約價值，並不是且不應被詮釋為進行任何投資買賣，或認購或參與任何服務的要約或要約招攬或建議。本行並沒有建議或招攬任何基於本文件的行動。

本文有部分資料會源自第三者提供的信息，此情形下資料來源會在相關處作出披露。有關資料來自本行相信為可靠的資料來源，但並無進行獨立核證。我們沒有義務向您發佈任何進一步的刊物或更新本文件的內容，該等內容或隨時變更，並不另行通知。該等內容僅表示作為一般資訊用途的一般市場資訊及／或評論，並不構成買賣投資項目的投資建議或推薦或回報保證。本行沒有參與有關資訊及意見的準備工作。本行對本文件內的資訊及／或意見之準確性及／或完整性不作任何擔保、申述或保證，亦不承擔任何責任，包括任何從相信為可靠但未有獨立進行驗證的來源取得之第三方資訊。任何情況下，本行或滙豐集團均不對任何與您使用本文件或依賴或使用或無法使用本文件內資訊相關的任何損害、損失或法律責任承擔任何責任，包括但不限於直接或間接、特殊、附帶、相應而生的損害、損失或法律責任。

貨幣兌換風險—外幣和人民幣存款的價值需承受因匯率波動而產生的風險。倘若你選擇將外幣和人民幣存款兌換為其他貨幣時的匯率較當初兌換外幣和人民幣時的匯率為差，則可能會因而蒙受本金損失。

本文件內含的資訊未有按您的個人情況審閱。請注意，此資訊並非用作協助作出法律、財政或其他諮詢問題的決定，亦不應作為任何投資或其他決定的依據。您應根據您的投資經驗、目標、財政資源及有關情況，仔細考慮所有投資觀點及投資產品是否合適。您可自行作出投資決定，但除非向您出售產品的中介人根據您的財政情況、投資經驗及投資目標，向您說明該產品適合您，否則不應投資於任何產品。您應細閱相關產品銷售文件了解詳情。

本文件內部分陳述可視為前瞻性陳述，提供目前對未來事件的預期或預測。有關前瞻性陳述並非未來表現或事件的擔保，並涉及風險及不穩定因素。該等陳述不代表任何一項投資，僅用作說明用途。客戶須注意，不能保證本文件內描述的經濟狀況會在未來維持不變。實際結果可能因多種因素而與有關前瞻性陳述所描述的情況有重大差異。我們不保證該等前瞻性陳述內的期望將獲證實或能夠實現，警告您不要過份依賴有關陳述。我們沒有義務更新本文件內的前瞻性陳述，不論是基於新資訊、未來事件或其他原因，亦沒有義務更新實際結果與前瞻性陳述預期不同的原因。

投資涉及風險，必須注意投資的資本價值，且所得收益可升可跌，甚至變得毫無價值，投資者可能無法取回最初投資的金額。本文件內列出的過往表現並非未來表現的可靠指標，不應依賴任何此內的預測、預期及模擬作為未來結果的指標。有關過往表現的資料可能過時。有關最新資訊請聯絡您的客戶經理。

任何市場的投資均可能出現極大波動，並受多種因直接及間接因素造成不同幅度的突發波動影響。這些特徵可導致涉及有關市場的人士蒙受巨大損失。若提早撤回或終止投資，或無法取回投資全額。

版權所有©香港上海滙豐銀行有限公司2024。保留一切權利。未經香港上海滙豐銀行有限公司事先書面許可，不得以任何形式或任何方式（無論是電子、機械、影印、攝錄或其他方式）複製或傳送本刊物任何部分或將其任何部分儲存於檢索系統內。

由香港上海滙豐銀行有限公司刊發

Issued by The Hongkong and Shanghai Banking Corporation Limited