

每日外匯快訊

17/6/2020

貨幣	現時動態	支持位 / 阻力位	市場觀點
澳元	↗	兌美元 兌港元 0.6626 / 0.7101 5.1405 / 5.5064	澳洲第1季房價指數增長1.6%，低於市場預期，加上美元走強，澳元兌美元隔夜一度急挫1.4%，並且跌穿0.69關口；而澳元兌港元隔夜則一度跌穿5.3水平。
歐元	↗	兌美元 兌港元 1.1028 / 1.1460 8.5490 / 8.8796	德國5月份消費物價指數終值按年增長0.6%，符合市場預期。然而隨著美國經濟數據造好，美元走強，歐元兌美元隔夜一度下挫1%，並且跌穿1.13關口；而歐元兌港元則一度逼近8.7水平。
英鎊	↗	兌美元 兌港元 1.2267 / 1.2847 9.5090 / 9.9551	英國4月份失業率錄得3.9%，低於市場預期。然而隨著美國經濟數據造好，美元走強，英鎊兌美元隔夜下挫0.7%，並且跌穿1.26關口；而英鎊兌港元隔夜則跌穿9.8水平。
紐元	↗	兌美元 兌港元 0.6215 / 0.6631 4.8178 / 5.1392	美國5月份零售銷售按月增長17.7%，創下有紀錄以來的最大增幅，美元受支持。紐元兌美元隔夜一度下挫0.9%；而紐元兌港元隔夜則跌穿5算水平。
人民幣	↗	兌美元 兌港元 7.0175 / 7.1660 1.0814 / 1.1039	美國5月份零售銷售按月增長17.7%，創下有紀錄以來的最大增幅，美元受支持。美元兌離岸人民幣一度上漲0.3%，並曾升穿7.09關口；而離岸人民幣兌港元則繼續交投於1.10關口下方。
加元	↗	兌美元 兌港元 1.3291 / 1.3812 5.6093 / 5.8268	阿聯酋能源部部長早前表示石油輸出國組織及其盟友將履行減產協議，油價繼續受到支持。美元兌加元隔夜微跌0.1%；而加元兌港元隔夜則繼續交投於5.7水平上方。
日圓	↗	兌美元 兌港元 105.97 / 109.25 7.0912 / 7.3093	日本央行相信經濟將逐漸復甦。美元兌日圓隔夜微跌0.1%；而日圓兌港元則繼續交投於7.2水平上方。
瑞士法郎	↗	兌美元 兌港元 0.9349 / 0.9695 7.9917 / 8.2817	美國5月份零售銷售按月增長17.7%，創下有紀錄以來的最大增幅，美元受支持。美元兌瑞士法郎隔夜上漲0.5%，並且升穿0.95關口；而瑞士法郎兌港元則繼續交投於8.1水平上方。
新加坡元	↗	兌美元 兌港元 1.3758 / 1.4176 5.4659 / 5.6292	美國5月份零售銷售按月增長17.7%，創下有紀錄以來的最大增幅，美元受支持。美元兌新加坡元隔夜上漲0.4%；而新加坡元兌港元則繼續交投於5.5水平上方。

*現時的趨勢觀察只是根據歷史趨勢的技術分析，並不反映任何前瞻性的看法。現時的趨勢訊號是根據20天移動平均線及50天移動平均線產生。

→ 整固，表示該貨幣兌美元的匯率移動保持橫向
 ↗ 升勢，表示該貨幣兌美元走高
 ↘ 跌勢，表示該貨幣兌美元走低

每日外匯快訊

17/6/2020

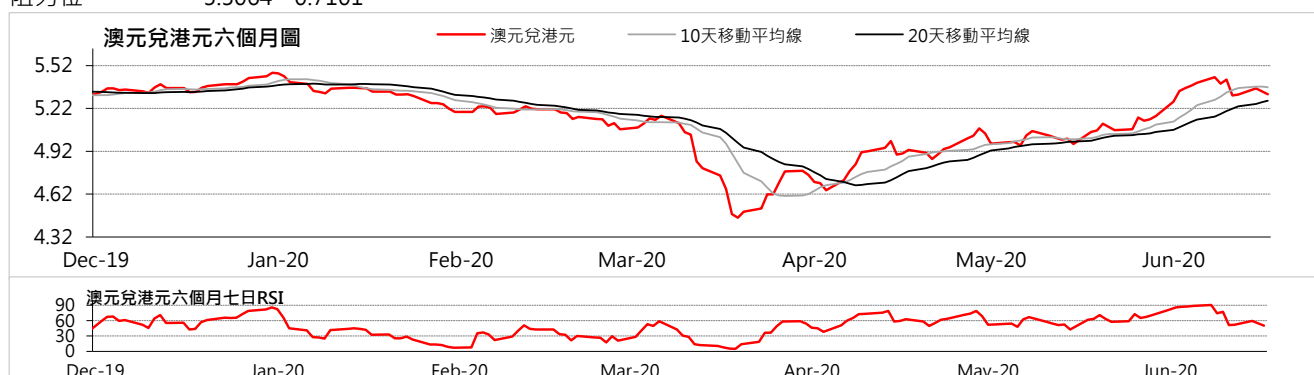
澳元



澳洲央行在6月份維持基準利率不變。

澳洲第1季房價指數增長1.6%，低於市場預期，加上美元走強，澳元兌美元隔夜一度急挫1.4%，並且跌穿0.69關口；而澳元兌港元隔夜則一度跌穿5.3水平。

技術分析	兌港元	兌美元	市場亮點
6月17日	5.3200	0.6860	(-) 澳洲第1季國內生產總值按年上升1.4%，低於上季的上升2.2%
每日升跌幅度:	-0.40%	-0.40%	(-) 澳洲4月失業率報6.2%，高於上月的5.2%
最高	5.4065	0.6976	(-) 澳洲5月商品價格指數報-7.4%，跌幅多於上月的-7.3%
最低	5.2954	0.6833	(-) 澳洲第1季消費物價指數按年上升0.3%，低於上季的上升0.7%
支持位*	5.1405	0.6626	
阻力位*	5.5064	0.7101	



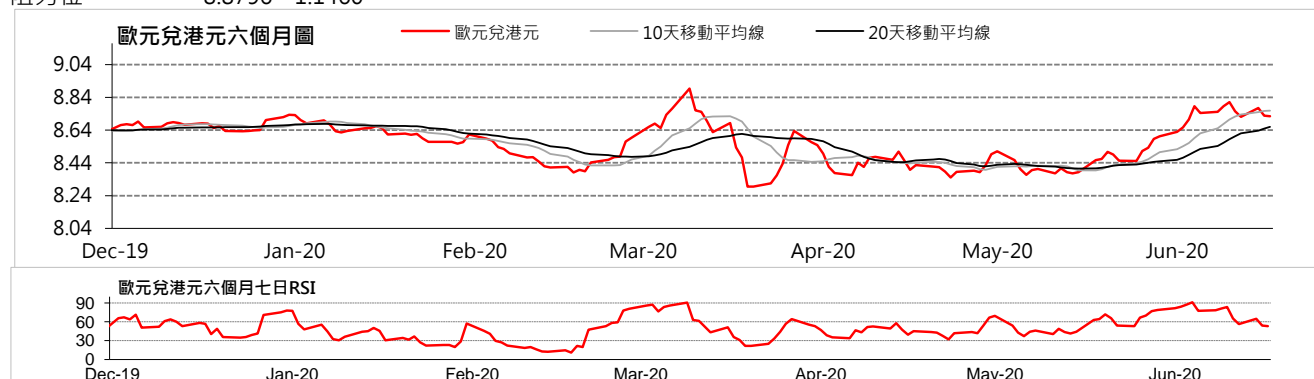
歐元



歐洲央行在6月份維持基準利率不變。

德國5月份消費物價指數終值按年增長0.6%，符合市場預期。然而隨著美國經濟數據造好，美元走強，歐元兌美元隔夜一度下挫1%，並且跌穿1.13關口；而歐元兌港元則一度逼近8.7水平。

技術分析	兌港元	兌美元	市場亮點
6月17日	8.7300	1.1260	(-) 歐元區5月消費物價指數按年上升0.1%，低於上月的上升0.3%
每日升跌幅度:	-0.53%	-0.53%	(+) 德國5月製造業採購經理指數報36.6，高於上月的34.5
最高	8.7985	1.1352	(+) 德國5月商業景氣指數報79.5，高於上月的74.2
最低	8.7000	1.1226	
支持位*	8.5490	1.1028	
阻力位*	8.8796	1.1460	



每日外匯快訊

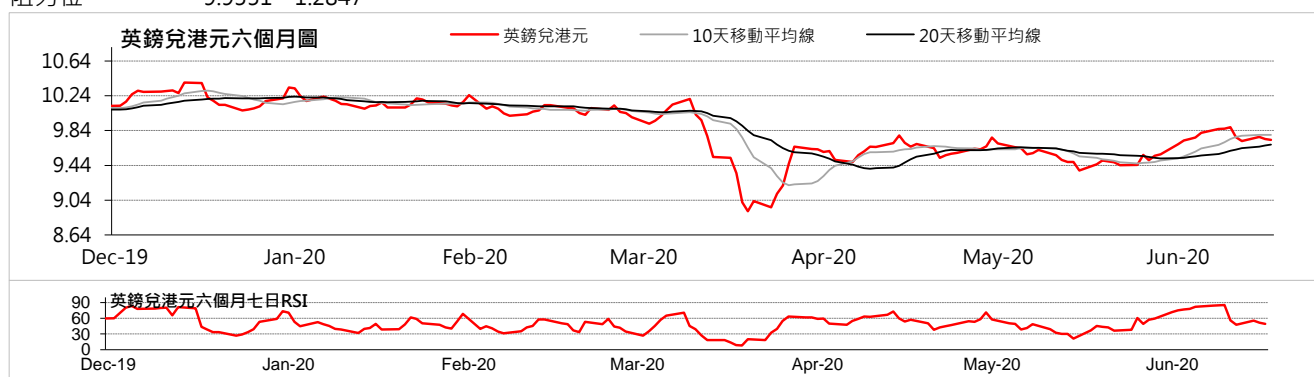
17/6/2020

英鎊



英國央行在5月份維持基準利率不變。
英國4月份失業率錄得3.9%，低於市場預期。然而隨著美國經濟數據造好，美元走強，英鎊兌美元隔夜下挫0.7%，並且跌穿1.26關口；而英鎊兌港元隔夜則跌穿9.8水平。

技術分析	兌港元	兌美元	市場亮點
6月17日	9.7400	1.2560	
每日升跌幅度:	-0.23%	-0.23%	(-) 英國4月消費物價指數按年下跌0.2%，低於上月的持平
最高	9.8327	1.2687	(~) 英國截至4月的3個月ILO失業率報3.9%，與上月相同
最低	9.7268	1.2551	(-) 英國5月全國房屋價格指數按年上升1.8%，低於上月的上升3.7%
支持位*	9.5090	1.2267	
阻力位*	9.9551	1.2847	

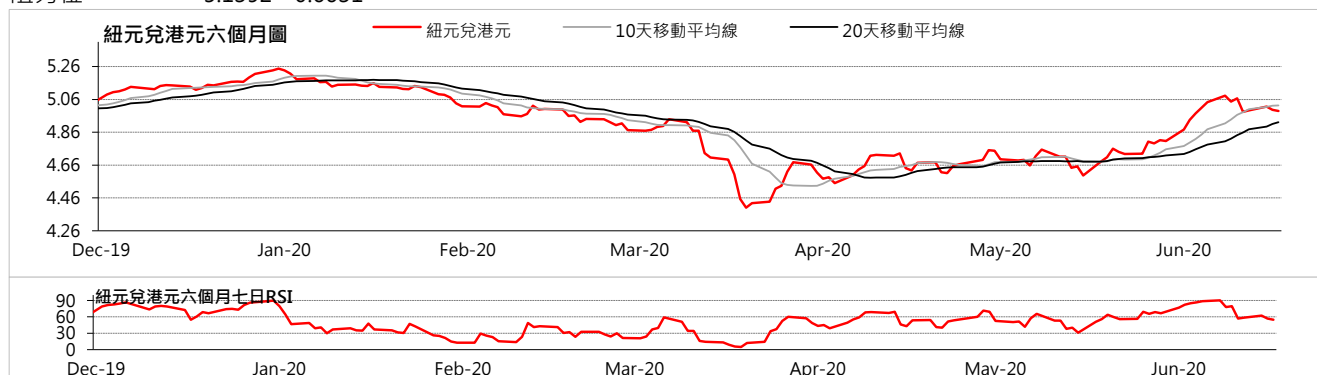


紐元



新西蘭央行在5月份維持基準利率不變。
美國5月份零售銷售按月增長17.7%，創下有紀錄以來的最大增幅，美元受支持。紐元兌美元隔夜一度下挫0.9%；而紐元兌港元隔夜則跌穿5.35水平。

技術分析	兌港元	兌美元	市場亮點
6月17日	4.9900	0.6440	
每日升跌幅度:	-0.37%	-0.37%	(-) 新西蘭第四季國內生產總值按年上升1.8%，低於上季的上升2.3%
最高	5.0422	0.6506	(+) 新西蘭第一季消費物價指數按年上升2.5%，高於上季的上升1.9%
最低	4.9684	0.6411	(-) 新西蘭第一季失業率報4.2%，高於上季的4%
支持位*	4.8178	0.6215	(+) 新西蘭5月商品價格指數報-0.1%，跌幅少於上月的-1.1%
阻力位*	5.1392	0.6631	



每日外匯快訊

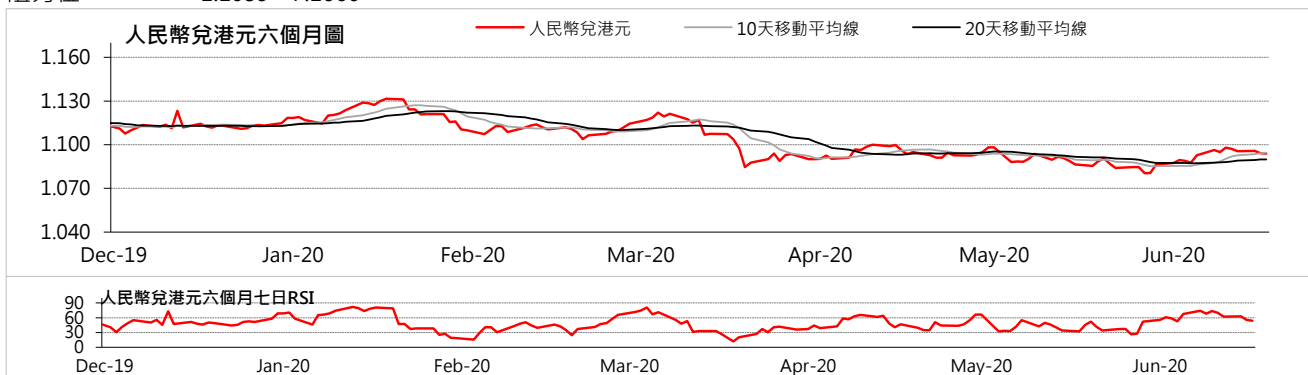
17/6/2020

人民幣



美國5月份零售銷售按月增長17.7%，創下有紀錄以來的最大增幅，美元受支持。美元兌離岸人民幣一度上漲0.3%，並曾升穿7.09關口；而離岸人民幣兌港元則繼續交投於1.10關口下方。

技術分析	兌港元	美元兌	市場亮點
6月17日	1.0940	7.0840	
每日升跌幅度:	-0.14%	-0.14%	(-) 中國第1季國內生產總值按年下跌6.8%，低於上季的上升6%
最高	1.0975	7.0903	(-) 中國5月消費物價指數按年上升2.4%，低於上月的上升3.3%
最低	1.0929	7.0591	(+) 中國5月財新製造業採購經理指數報50.7，高於上月的49.4
支持位*	1.0814	7.0175	(+) 中國5月工業生產按年上升4.4%，高於上月的上升3.9%
阻力位*	1.1039	7.1660	

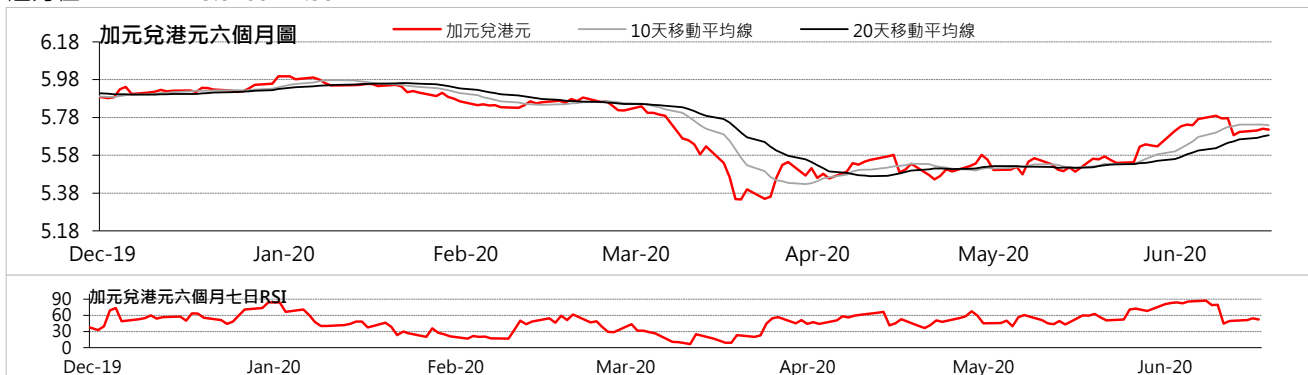


加元



加拿大央行在6月份維持基準利率不變。阿聯酋能源部部長早前表示石油輸出國組織及其盟友將履行減產協議，油價繼續受到支持。美元兌加元隔夜微跌0.1%；而加元兌港元隔夜則繼續交投於5.7水平上方。

技術分析	兌港元	美元兌	市場亮點
6月17日	5.7200	1.3560	
每日升跌幅度:	0.19%	0.19%	(-) 加拿大3月國內生產總值按年下跌5.8%，低於上月的上升2.1%
最高	5.7390	1.3622	(-) 加拿大4月消費物價指數按年下跌0.2%，低於上月的上升0.9%
最低	5.6875	1.3500	(-) 加拿大5月失業率報13.7%，高於上月的13%
支持位*	5.6093	1.3291	(+) 加拿大5月製造業採購經理指數報40.6，高於上月的33
阻力位*	5.8268	1.3812	



每日外匯快訊

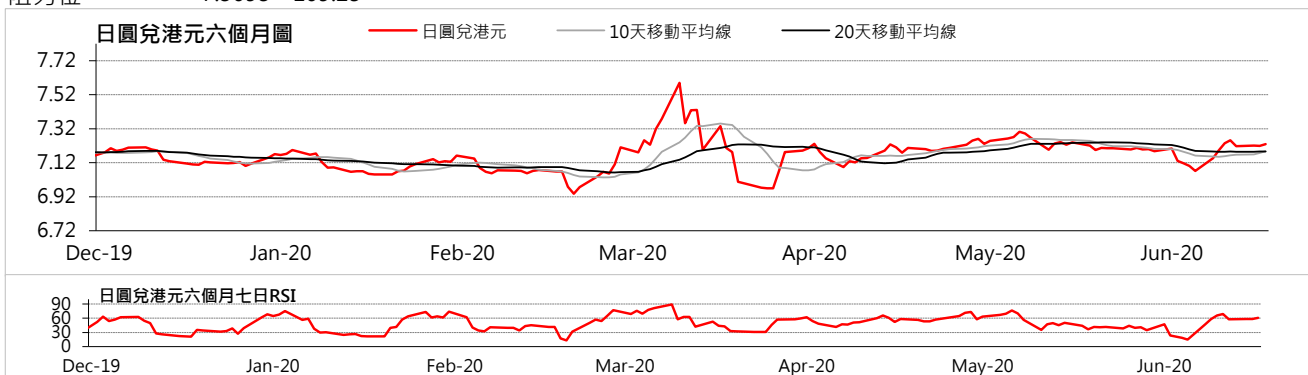
17/6/2020

日圓



日本央行在6月份維持基準利率不變。
日本央行相信經濟將逐漸復甦。美元兌日圓隔夜微跌0.1%；而日圓兌港元則繼續交投於7.2水平上方。

技術分析	兌港元	美元兌	市場亮點
6月17日	7.2300	107.20	
每日升跌幅度:	-0.02%	-0.02%	(-) 日本第1季國內生產總值按年下跌1.7%·跌幅多於上季的下跌0.7%
最高	7.2281	107.63	(-) 日本4月全國消費者物價指數(新鮮食品外)按年上升0.1%·低於上月的上升0.4%
最低	7.1992	107.20	(-) 日本5月製造業採購經理指數為38.4·低於上月的41.9
支持位*	7.0912	105.97	(~) 日本4月工業生產指數按月下跌9.8%·與上月相同
阻力位*	7.3093	109.25	

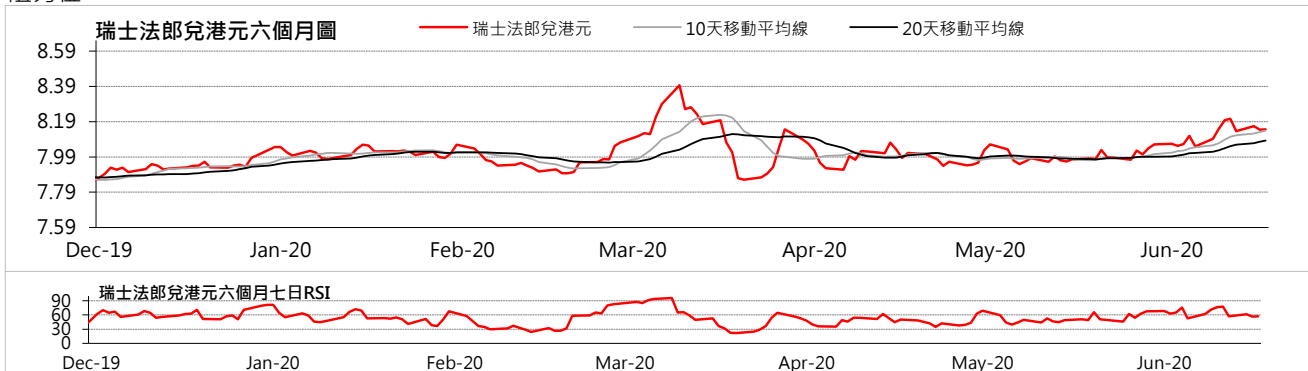


瑞士法郎



瑞士央行在3月份維持基準利率不變。
美國5月份零售銷售按月增長17.7%·創下有紀錄以來的最大增幅·美元受支持。美元兌瑞士法郎隔夜上漲0.5%·並且升穿0.95關口；而瑞士法郎兌港元則繼續交投於8.1水平上方。

技術分析	兌港元	美元兌	市場亮點
6月17日	8.1500	0.9510	
每日升跌幅度:	-0.24%	-0.24%	(-) 瑞士第1季國內生產總值按年下跌1.3%·低於上季的上升1.6%
最高	8.1889	0.9522	(-) 瑞士5月消費物價指數按年下跌1.3%·跌幅多於上月的下跌1.1%
最低	8.1364	0.9462	(-) 瑞士5月失業率報3.4%·高於上月的3.1%
支持位*	7.9917	0.9349	(+) 瑞士5月外匯儲備報8163億瑞士法郎·高於上月的8010億瑞士法郎
阻力位*	8.2817	0.9695	



每日外匯快訊

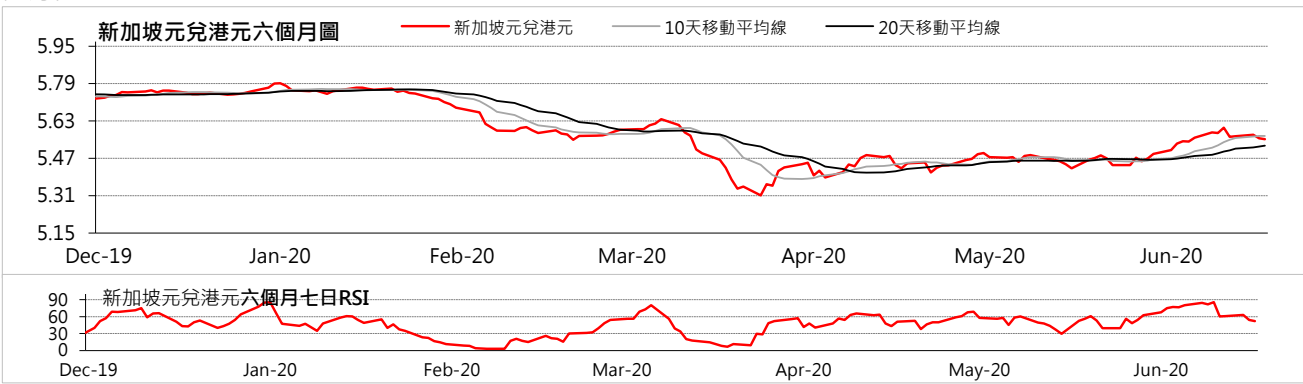
17/6/2020

新加坡元



美國5月份零售銷售按月增長17.7%，創下有紀錄以來的最大增幅，美元受支持。美元兌新加坡元隔夜上漲0.4%；而新加坡元兌港元則繼續交投於5.5水平上方。

技術分析	兌港元	美元兌	市場亮點
6月17日	5.5500	1.3950	
每日升跌幅度:	-0.27%	-0.27%	(-) 新加坡4月消費物價指數按年下跌0.7%，低於上月的持平
最高	5.5869	1.3961	(-) 新加坡 第1季失業率報 2.4%，高於上季的2.3%
最低	5.5495	1.3868	(-) 新加坡5月非石油本土出口數字按年下跌4.5%，低於上月的上升9.7%
支持位*	5.4659	1.3758	
阻力位*	5.6292	1.4176	



每日外匯快訊

17/6/2020

請注意, 所有圖表的主要來源是路透社 (Reuters) 2020年6月17日 上午9:00以前

術語:

支持位：是一貨幣價格水平，當價格下跌至這水平時找到支持，即通常被市場參與者視為具有投資價值，開始重新推動價格上升的價格水平。
阻力位：是一貨幣價格水平，當價格上升至這水平時遇到阻力，即市場參與者傾向於認為這是最高價格水平，這個價格水平會阻止價格繼續上升。
在「每日外匯快訊」報告中，我們使用「支點pivot points」來確定支持位及阻力位，該數值將會考慮到過去15天的高位、低位及收市價。

*請注意，支持位及阻力位僅供參考之用。客戶不應依賴這些信息買入或賣出貨幣。

相對強弱指數 (RSI) 是一種技術動能指標，對近期漲勢及跌勢的幅度作出比較，嘗試確定一項資產的超買及超賣情況。數值為 0 - 100，通常讀數 >70 代表超買，而 <30 則代表超賣。

移動平均線：是技術分析中常用的一種指標，顯示貨幣價格在一組時期的的平均值。移動平均線通常用來衡量勢頭，並確定可能的支持和阻力區域。移動平均線是用來強調趨勢的方向，以及消除可以混淆解釋的價格和成交量的波動，或“雜訊”。

以上資料只是一種參考，並不代表滙豐對客戶作買賣之建議。客戶不應依賴本文件內所載的觀點或資料作出投資決定，滙豐對任何依賴本文而引致的損失概不負責。客戶的買賣決定須根據自己的判斷而作出。此外，過去表現並不指示將來表現。

每日外匯快訊

17/6/2020

致客戶的重要資訊：

警告：本文件的內容未經任何香港或任何其他司法管轄區的監管機構審閱。建議您就相關投資及本文件內容審慎行事。如您對本文件的內容有任何疑問，應向獨立人士尋求專業意見。

本文件由香港上海滙豐銀行有限公司（「本行」）在香港經營受管制業務期間發佈，可在其他可合法分發本文件的司法管轄區進行分發，並僅供收件人使用。本文件內容不得複製或進一步分發予任何人士或實體作任何用途，不論是全部或部分內容。本文件不得分發予美國、加拿大或澳洲，或任何其他分發本文件屬非法行為的司法管轄區。所有未經授權複製或使用本文件的行為均屬使用者的責任，並可能引致法律訴訟。

本文件沒有合約價值，並不是且不應被詮釋為進行任何投資買賣，或認購或參與任何服務的要約或要約招攬或建議。本行並沒有建議或招攬任何基於本文件的行動。

本文有部分資料會源自第三者提供的信息，此情形下資料來源會在相關處作出披露。有關資料來自本行相信為可靠的資料來源，但並無進行獨立核證。我們沒有義務向您發佈任何進一步的刊物或更新本文件的內容，該等內容或隨時變更，並不另行通知。該等內容僅表示作為一般資訊用途的一般市場資訊及／或評論，並不構成買賣投資項目的投資建議或推薦或回報保證。本行沒有參與有關資訊及意見的準備工作。本行對本文件內的資訊及／或意見之準確性及／或完整性不作任何擔保、申述或保證，亦不承擔任何責任，包括任何從相信為可靠但未有獨立進行驗證的來源取得之第三方資訊。任何情況下，本行或滙豐集團均不對任何與您使用本文件或依賴或使用或無法使用本文件內資訊相關的任何損害、損失或法律責任承擔任何責任，包括但不限於直接或間接、特殊、附帶、相應而生的損害、損失或法律責任。

貨幣兌換風險 – 外幣和人民幣存款的價值需承受因匯率波動而產生的風險。倘若你選擇將外幣和人民幣存款兌換為其他貨幣時的匯率較當初兌換外幣和人民幣時的匯率為差，則可能會因而蒙受本金損失。

本文件內含的資訊未有按您的個人情況審閱。請注意，此資訊並非用作協助作出法律、財政或其他諮詢問題的決定，亦不應作為任何投資或其他決定的依據。您應根據您的投資經驗、目標、財政資源及有關情況，仔細考慮所有投資觀點及投資產品是否合適。您可自行作出投資決定，但除非向您出售產品的中介人根據您的財政情況、投資經驗及投資目標，向您說明該產品適合您，否則不應投資於任何產品。您應細閱相關產品銷售文件了解詳情。

本文件內部分陳述可視為前瞻性陳述，提供目前對未來事件的預期或預測。有關前瞻性陳述並非未來表現或事件的擔保，並涉及風險及不穩定因素。該等陳述不代表任何一項投資，僅用作說明用途。客戶須注意，不能保證本文件內描述的經濟狀況會在未來維持不變。實際結果可能因多種因素而與有關前瞻性陳述所描述的情況有重大差異。我們不保證該等前瞻性陳述內的期望將獲證實或能夠實現，警告您不要過份依賴有關陳述。我們沒有義務更新本文件內的前瞻性陳述，不論是基於新資訊、未來事件或其他原因，亦沒有義務更新實際結果與前瞻性陳述預期不同的原因。

投資涉及風險，必須注意投資的資本價值，且所得收益可升可跌，甚至變得毫無價值，投資者可能無法取回最初投資的金額。本文件內列出的過往表現並非未來表現的可靠指標，不應依賴任何此內的預測、預期及模擬作為未來結果的指標。有關過往表現的資料可能過時。有關最新資訊請聯絡您的客戶經理。

任何市場的投資均可能出現極大波動，並受多種因直接及間接因素造成不同幅度的突發波動影響。這些特徵可導致涉及有關市場的人士蒙受巨大損失。若提早撤回或終止投資，或無法取回投資全額。

版權所有 © 香港上海滙豐銀行有限公司2020。保留一切權利。未經香港上海滙豐銀行有限公司事先書面許可，不得以任何形式或任何方式（無論是電子、機械、影印、攝錄或其他方式）複製或傳送本刊物任何部分或將其任何部分儲存於檢索系統內。

由香港上海滙豐銀行有限公司刊發
Issued by The Hongkong and Shanghai Banking Corporation Limited

HSBC  滙豐