

每日外汇快讯

17-Apr-2025

主要货币表现 - 兑美元

| 货币组合 | 收市价 | 一周变动 | 1个月高位 | 1个月低位 | 1个月变动 | 3个月高位 | 3个月低位 | 3个月变动 | 52周高位 | 52周低位 | 年初至今变动 |
|----------|---------|--------|----------|---------|--------|----------|---------|---------|----------|---------|---------|
| DXY* | 99.2910 | -3.47% | 104.6900 | 99.2910 | -4.27% | 109.4050 | 99.2910 | -8.87% | 109.6300 | 99.2910 | -8.48% |
| 欧元兑美元 | 1.1399 | 4.08% | 1.1399 | 1.0754 | 4.76% | 1.1399 | 1.0272 | 10.68% | 1.1399 | 1.0245 | 10.09% |
| 美元兑日元 | 141.85 | -3.99% | 151.06 | 141.85 | -4.57% | 156.54 | 141.85 | -8.57% | 161.70 | 140.62 | -9.76% |
| 英镑兑美元 | 1.3242 | 3.32% | 1.3242 | 1.2720 | 2.38% | 1.3242 | 1.2167 | 8.17% | 1.3416 | 1.2167 | 5.82% |
| 美元兑加元 | 1.3859 | -1.60% | 1.4388 | 1.3859 | -3.56% | 1.4527 | 1.3859 | -3.72% | 1.4527 | 1.3431 | -3.64% |
| 澳元兑美元 | 0.6371 | 3.53% | 0.6384 | 0.5957 | 0.74% | 0.6400 | 0.5957 | 2.54% | 0.6914 | 0.5957 | 2.95% |
| 纽元兑美元 | 0.5935 | 5.14% | 0.5935 | 0.5534 | 3.27% | 0.5935 | 0.5534 | 5.83% | 0.6349 | 0.5534 | 6.09% |
| 美元兑瑞士法郎 | 0.8132 | -5.25% | 0.8844 | 0.8132 | -8.14% | 0.9150 | 0.8132 | -10.72% | 0.9194 | 0.8132 | -10.37% |
| 美元兑在岸人民币 | 7.3063 | -0.59% | 7.3500 | 7.2284 | 0.93% | 7.3500 | 7.2284 | -0.35% | 7.3500 | 7.0111 | 0.10% |
| 美元兑离岸人民币 | 7.2989 | -0.62% | 7.4258 | 7.2263 | 0.85% | 7.4258 | 7.2263 | -0.64% | 7.4258 | 6.9723 | -0.50% |
| 美元兑新加坡元 | 1.3111 | -2.05% | 1.3533 | 1.3111 | -1.71% | 1.3697 | 1.3111 | -4.04% | 1.3715 | 1.2812 | -3.98% |
| 欧元兑英镑 | 0.8607 | 0.81% | 0.8680 | 0.8339 | 2.32% | 0.8680 | 0.8251 | 2.26% | 0.8680 | 0.8232 | 4.02% |
| 欧元兑瑞士法郎 | 0.9270 | -1.25% | 0.9622 | 0.9226 | -3.73% | 0.9638 | 0.9226 | -1.19% | 0.9922 | 0.9226 | -1.33% |
| 澳元兑纽元 | 1.0736 | -1.47% | 1.1013 | 1.0736 | -2.43% | 1.1135 | 1.0736 | -3.10% | 1.1147 | 1.0736 | -2.95% |
| 英镑兑澳元 | 2.0781 | -0.30% | 2.1432 | 2.0349 | 1.65% | 2.1432 | 1.9632 | 5.49% | 2.1432 | 1.8918 | 2.75% |
| 澳元兑加元 | 0.8984 | 0.00% | 0.8984 | 0.8984 | 0.00% | 0.9084 | 0.8984 | 0.46% | 0.9352 | 0.8836 | 0.26% |
| 英镑兑离岸人民币 | 9.6642 | 2.75% | 9.6966 | 9.3668 | 3.27% | 9.6966 | 8.9417 | 7.49% | 9.6966 | 8.9417 | 5.42% |
| 澳元兑离岸人民币 | 4.6500 | 4.53% | 4.6500 | 4.4035 | 1.93% | 4.6500 | 4.4035 | 1.88% | 4.9267 | 4.4035 | 2.43% |
| 加元兑离岸人民币 | 5.2651 | 1.21% | 5.2693 | 5.0469 | 4.91% | 5.2693 | 5.0185 | 3.16% | 5.3569 | 5.0185 | 3.77% |
| 欧元兑离岸人民币 | 8.3195 | 3.39% | 8.3195 | 7.8289 | 5.62% | 8.3195 | 7.5353 | 9.94% | 8.3195 | 7.5276 | 9.52% |

*美元指数

主要货币表现 - 兑港元

| 货币组合 | 收市价 | 一周变动 | 1个月高位 | 1个月低位 | 1个月变动 | 3个月高位 | 3个月低位 | 3个月变动 | 52周高位 | 52周低位 | 年初至今变动 |
|----------|---------|-------|---------|--------|--------|---------|--------|--------|---------|--------|--------|
| 美元兑港元 | 7.7624 | 0.02% | 7.7822 | 7.7536 | -0.14% | 7.7928 | 7.7536 | -0.32% | 7.8357 | 7.7536 | -0.07% |
| 欧元兑港元 | 8.8474 | 4.13% | 8.8474 | 8.3626 | 4.64% | 8.8474 | 7.9968 | 10.30% | 8.8474 | 7.9770 | 10.01% |
| 日元兑港元 | 5.4725 | 4.17% | 5.4725 | 5.1475 | 4.65% | 5.4725 | 4.9756 | 9.03% | 5.5420 | 4.8297 | 10.74% |
| 英镑兑港元 | 10.2786 | 3.34% | 10.2786 | 9.8801 | 2.24% | 10.2786 | 9.4733 | 7.83% | 10.4413 | 9.4733 | 5.74% |
| 加元兑港元 | 5.6012 | 1.65% | 5.6012 | 5.4077 | 3.55% | 5.6012 | 5.3642 | 3.54% | 5.8035 | 5.3642 | 3.70% |
| 澳元兑港元 | 4.9451 | 3.55% | 4.9601 | 4.6287 | 0.61% | 4.9774 | 4.6287 | 2.21% | 5.3729 | 4.6287 | 2.87% |
| 纽元兑港元 | 4.6066 | 5.15% | 4.6066 | 4.3001 | 3.13% | 4.6066 | 4.3001 | 5.49% | 4.9349 | 4.3001 | 6.01% |
| 瑞士法郎兑港元 | 9.5455 | 5.56% | 9.5455 | 8.7979 | 8.71% | 9.5455 | 8.5098 | 11.65% | 9.5455 | 8.4929 | 11.49% |
| 在岸人民币兑港元 | 1.0624 | 0.61% | 1.0748 | 1.0559 | -1.06% | 1.0749 | 1.0559 | 0.03% | 1.1096 | 1.0559 | -0.17% |
| 离岸人民币兑港元 | 1.0635 | 0.64% | 1.0752 | 1.0465 | -0.98% | 1.0753 | 1.0465 | 0.33% | 1.1157 | 1.0465 | 0.42% |
| 新加坡元兑港元 | 5.9206 | 2.11% | 5.9206 | 5.7417 | 1.60% | 5.9206 | 5.6845 | 3.88% | 6.0663 | 5.6744 | 4.07% |

伦敦证券交易所集团市场共识 - 兑美元*

| 货币组合 | Q2 2025 | Q3 2025 | Q4 2025 |
|----------|---------|---------|---------|
| 澳元兑美元 | 0.6300 | 0.6300 | 0.6400 |
| 欧元兑美元 | 1.0800 | 1.0730 | 1.0838 |
| 英镑兑美元 | 1.2900 | 1.2900 | 1.2950 |
| 纽元兑美元 | 0.5700 | 0.5700 | 0.5700 |
| 美元兑在岸人民币 | 7.3000 | 7.3500 | 7.3600 |
| 美元兑加元 | 1.4370 | 1.4500 | 1.4300 |
| 美元兑日元 | 149.17 | 147.00 | 145.50 |
| 美元兑瑞士法郎 | 0.8800 | 0.8888 | 0.8810 |
| 美元兑新加坡元 | 1.3400 | 1.3500 | 1.3600 |

伦敦证券交易所集团市场共识 - 兑港元*

| 货币组合 | Q2 2025 | Q3 2025 | Q4 2025 |
|----------|---------|---------|---------|
| 澳元兑港元 | 4.9014 | 4.9014 | 4.9792 |
| 欧元兑港元 | 8.4024 | 8.3479 | 8.4320 |
| 英镑兑港元 | 10.0362 | 10.0362 | 10.0751 |
| 纽元兑港元 | 4.4346 | 4.4346 | 4.4346 |
| 在岸人民币兑港元 | 1.0658 | 1.0658 | 1.0658 |
| 加元兑港元 | 5.4141 | 5.4141 | 5.4141 |
| 日元兑港元 | 5.2155 | 5.2155 | 5.2155 |
| 瑞士法郎兑港元 | 8.8409 | 8.8409 | 8.8409 |
| 新加坡元兑港元 | 5.8060 | 5.8060 | 5.8060 |

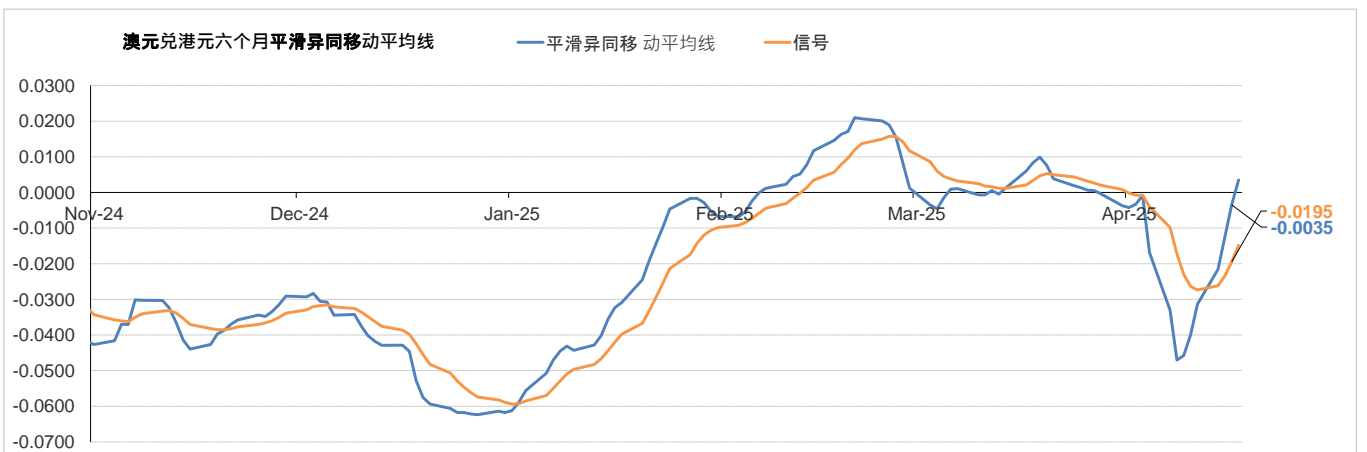
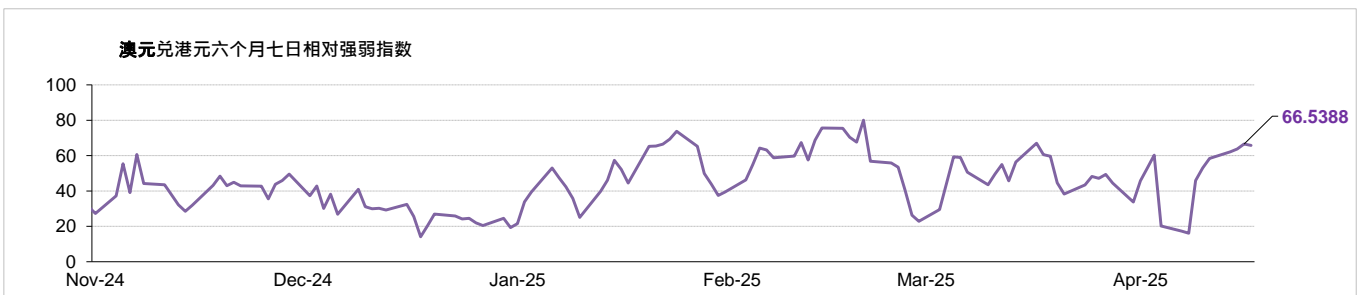
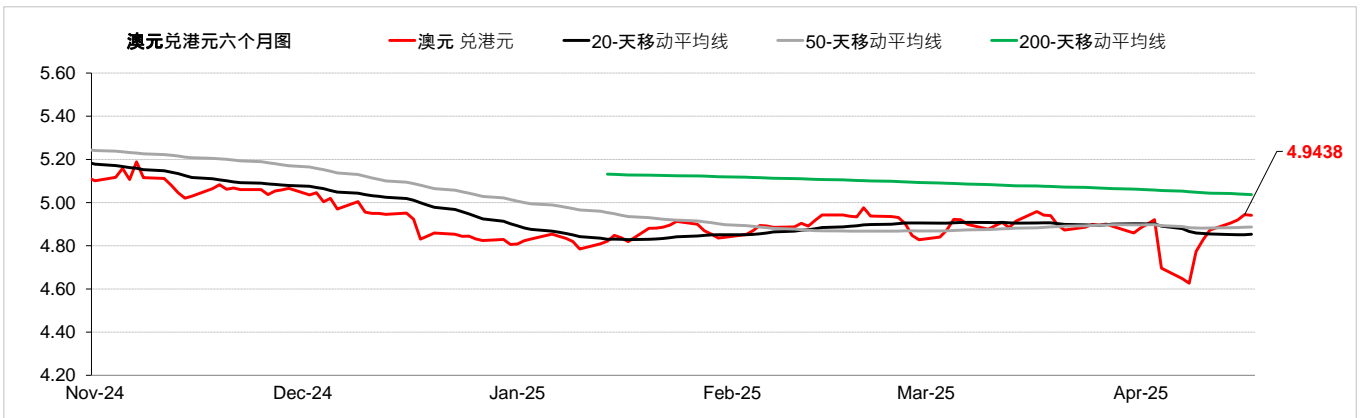
*请注意预测来自第三方供应商，可能与汇丰银行提供的不同。外汇是一个波动且快速变化的市场。客户在进行外汇相关活动时应注意所涉及的货币风险。请参阅我们的外汇刊物以了解更多资讯。

| 货币 | 现时动态*(兑美元) | 支持位 / 阻力位 | | 市场观点 |
|-------|------------|-----------|------------------|--|
| 离岸人民币 | ↓ | 兑美元 | 7.2146 / 7.4047 | 由于美元全线走弱·中国经济维持稳健成长·无视川普的关税措施·离岸人民币兑美元昨收高。今年第一季度·中国经济稳定成长5.4%·超过了北京设定的2025年全年目标·美元兑离岸人民币昨日下午跌0.41%·而离岸人民币兑港元收于1.06水平。 |
| | | 兑港元 | 1.0481 / 1.0761 | |
| 欧元 | ↑ | 兑美元 | 1.0950 / 1.1659 | 由于持续的全球贸易紧张局势拖累美国相关资产·欧元兑美元昨日走强·焦点转向欧洲央行的利率决定·投资人普遍预期欧洲央行将降息25个基点·少数人甚至押注欧洲央行将意外降息50个基点。欧元兑美元昨日上涨1.04%·而欧元兑港元收于8.84水平。 |
| | | 兑港元 | 8.5143 / 9.0394 | |
| 英镑 | ↑ | 兑美元 | 1.2866 / 1.3453 | 英镑兑美元昨日收盘走高·英国3月通胀率放缓至三个月以来的最低水平·年比为2.6%·但在川普贸易战的高压下·更高的帐单和雇主成本将再次为价格带来压力·英镑兑美元昨日上涨0.10%·而英镑兑港元收于10.27水平。 |
| | | 兑港元 | 9.9940 / 10.4366 | |
| 澳元 | ↑ | 兑美元 | 0.6057 / 0.6536 | 由于风险情绪改善和美元普遍走弱·澳元昨日兑美元收盘走强·然而·由于澳元受中国影响以及澳洲央行可能在5月降息·澳元仍然脆弱·焦点将集中在今天公布的澳洲就业数据·澳元兑美元昨日上涨0.41%·而澳元兑港元收于4.94水平。 |
| | | 兑港元 | 4.7020 / 5.0768 | |
| 纽元 | ↑ | 兑美元 | 0.5630 / 0.6090 | 昨日·纽元兑美元收盘走强·纽西兰统计局公布的数据显示·由于进口成本上升·2025年第一季度该国消费者物价指数年增2.5%·略高于纽西兰央行2月的预测·纽元兑美元昨日上涨0.59%·而纽元兑港元收于4.60水平。 |
| | | 兑港元 | 4.3729 / 4.7261 | |
| 加元 | ↑ | 兑美元 | 1.3650 / 1.4238 | 由于美元全线走弱·且加拿大央行维持政策利率于2.75%不变·暂停降息行动·加元兑美元昨日走强·油价上涨近2%·亦提振了加元·美元兑加元昨日下午跌0.70%·而加元兑港元收于5.59水平。 |
| | | 兑港元 | 5.4609 / 5.6738 | |
| 日圆 | ↑ | 兑美元 | 138.54 / 148.15 | 昨日·日圆兑美元收盘走强·受关税不确定性和全球经济衰退担忧推动的避险资金流入·而美联储主席鲍威尔的言论打压投资者情绪后·美元和美国国债收益率回落·美元兑日圆昨日下午跌0.93%·而日圆兑港元收于5.47水平。 |
| | | 兑港元 | 5.2486 / 5.5876 | |
| 瑞士法郎 | ↑ | 兑美元 | 0.7865 / 0.8624 | 昨日·瑞士法郎兑美元收盘走强·因为美联储主席鲍威尔的言论打压了投资者情绪·令美元全线走弱·美国国债收益率回落·而瑞士法郎等避险货币则受益于避险资金流入·美元兑瑞郎昨日下午跌1.21%·而瑞郎兑港元收于9.54水平。 |
| | | 兑港元 | 9.0249 / 9.8171 | |
| 新加坡元 | ↑ | 兑美元 | 1.2949 / 1.3406 | 由于美元全面走弱且美国国债殖利率下降·新加坡元昨日兑美元收盘走强·根据《华尔街日报》对七位经济学家的调查中位数估计·新加坡3月非石油国内出口可能年增15.2%·美元兑新加坡元昨日下午跌0.64%·而新加坡元兑港元收于5.92水平。 |
| | | 兑港元 | 5.7917 / 5.9852 | |

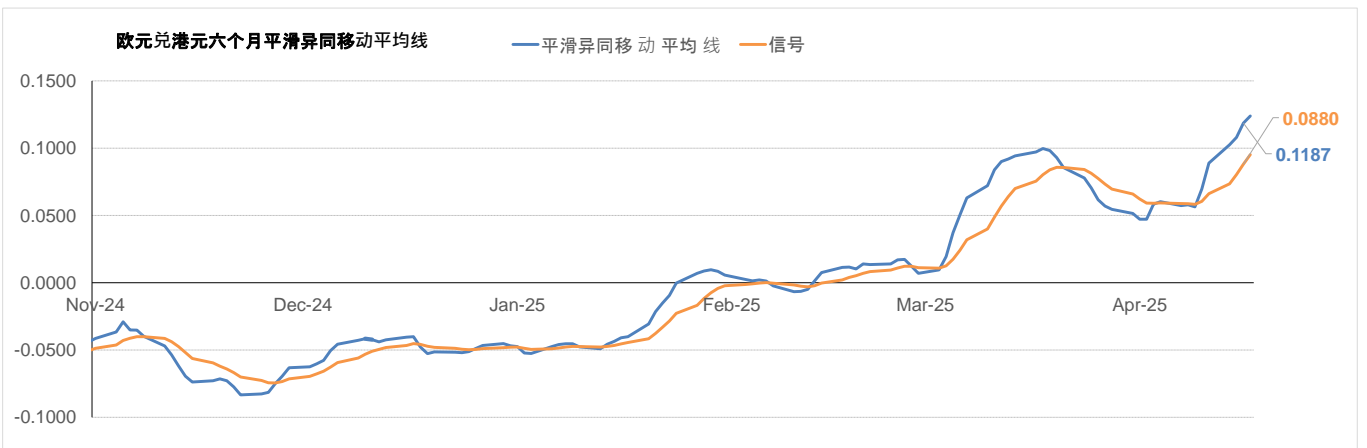
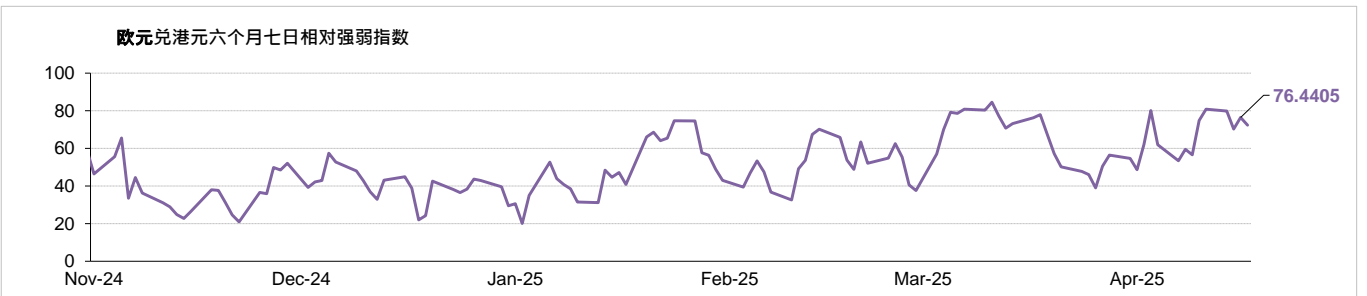
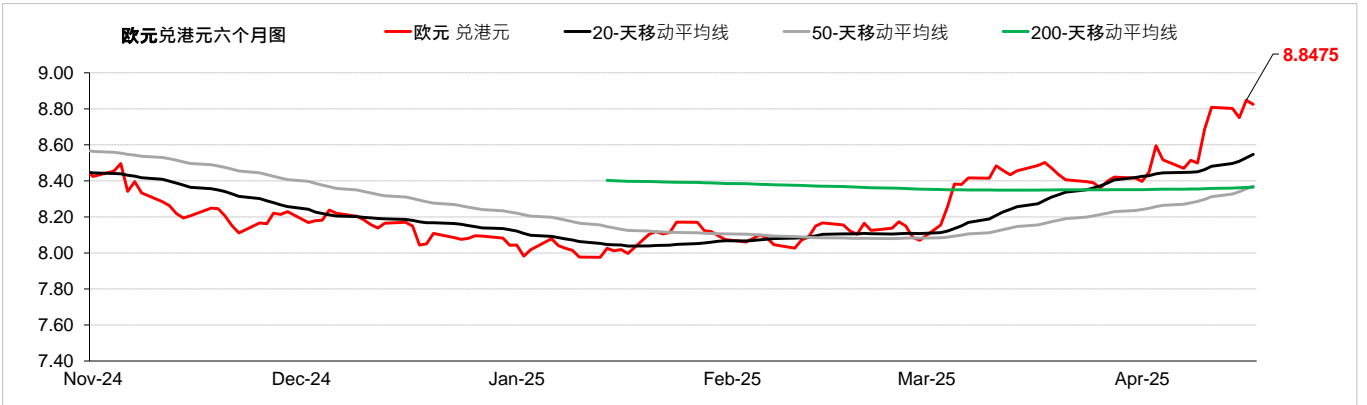
*现时的趋势观察只是根据历史趋势的技术分析·并不反映任何前瞻性的看法·现时的趋势讯号是根据20天移动平均线及50天移动平均线产生。

| | |
|---|----------------------|
| ↑ | 升势·表示该货币兑美元的汇率走高 |
| → | 整固·表示该货币兑美元的汇率移动保持横向 |
| ↓ | 跌势·表示该货币兑美元的汇率走低 |

| 外汇速览 - 澳元 | | | | | | | | | | | | | | | | | | | | | | | |
|--|--|---|-----|-----|------|--------|-----------|--------|-----------|--------|------------|--------|--------------|---------|------------------|---------|-------------|---------|--------|--------|------|--------|--------|
| 货币 | 10秒概述 | 技术分析 | | | | | | | | | | | | | | | | | | | | | |
| 澳元 | 澳洲央行在4月份维持基准利率不变。由于风险情绪改善和美元普遍走弱，澳元昨日兑美元收盘走强。然而，由于澳元受中国影响以及澳洲央行可能在5月降息，澳元仍然脆弱。焦点将集中在今天公布的澳洲就业数据。澳元兑美元昨日上涨0.41%，而澳元兑港元收于4.94水平。 | <table border="1"> <thead> <tr> <th></th> <th>兑港元</th> <th>兑美元</th> </tr> </thead> <tbody> <tr> <td>4月17日</td> <td>4.9432</td> <td>0.6367</td> </tr> <tr> <td>每日升跌幅度</td> <td>0.49%</td> <td>0.43%</td> </tr> <tr> <td>最高</td> <td>4.9602</td> <td>0.6391</td> </tr> <tr> <td>最低</td> <td>4.9033</td> <td>0.6321</td> </tr> <tr> <td>支持位*</td> <td>4.7020</td> <td>0.6057</td> </tr> <tr> <td>阻力位*</td> <td>5.0768</td> <td>0.6536</td> </tr> </tbody> </table> | | 兑港元 | 兑美元 | 4月17日 | 4.9432 | 0.6367 | 每日升跌幅度 | 0.49% | 0.43% | 最高 | 4.9602 | 0.6391 | 最低 | 4.9033 | 0.6321 | 支持位* | 4.7020 | 0.6057 | 阻力位* | 5.0768 | 0.6536 |
| | | | 兑港元 | 兑美元 | | | | | | | | | | | | | | | | | | | |
| 4月17日 | 4.9432 | 0.6367 | | | | | | | | | | | | | | | | | | | | | |
| 每日升跌幅度 | 0.49% | 0.43% | | | | | | | | | | | | | | | | | | | | | |
| 最高 | 4.9602 | 0.6391 | | | | | | | | | | | | | | | | | | | | | |
| 最低 | 4.9033 | 0.6321 | | | | | | | | | | | | | | | | | | | | | |
| 支持位* | 4.7020 | 0.6057 | | | | | | | | | | | | | | | | | | | | | |
| 阻力位* | 5.0768 | 0.6536 | | | | | | | | | | | | | | | | | | | | | |
| <div style="background-color: green; color: white; text-align: center; padding: 5px;">↑</div> | | | | | | | | | | | | | | | | | | | | | | | |
| 市场亮点 <ul style="list-style-type: none"> (+) 澳洲第四季国内生产总值按年上升1.3%，高於上季的上升0.8% (-) 澳洲2月失业率报4.1% (-) 澳洲第四季消费物价指数 按年报0.2% | | 趋势线 <table border="1"> <thead> <tr> <th>趋势线</th> <th>收盘价</th> </tr> </thead> <tbody> <tr> <td>即期汇率</td> <td>4.9438</td> </tr> <tr> <td>20 天移动平均线</td> <td>4.8532</td> </tr> <tr> <td>50 天移动平均线</td> <td>4.8867</td> </tr> <tr> <td>200 天移动平均线</td> <td>5.0369</td> </tr> <tr> <td>相对强弱指数 (RSI)</td> <td>66.5388</td> </tr> <tr> <td>平滑异同移动平均线 (MACD)</td> <td>-0.0035</td> </tr> <tr> <td>信号 (Signal)</td> <td>-0.0195</td> </tr> </tbody> </table> | 趋势线 | 收盘价 | 即期汇率 | 4.9438 | 20 天移动平均线 | 4.8532 | 50 天移动平均线 | 4.8867 | 200 天移动平均线 | 5.0369 | 相对强弱指数 (RSI) | 66.5388 | 平滑异同移动平均线 (MACD) | -0.0035 | 信号 (Signal) | -0.0195 | | | | | |
| 趋势线 | 收盘价 | | | | | | | | | | | | | | | | | | | | | | |
| 即期汇率 | 4.9438 | | | | | | | | | | | | | | | | | | | | | | |
| 20 天移动平均线 | 4.8532 | | | | | | | | | | | | | | | | | | | | | | |
| 50 天移动平均线 | 4.8867 | | | | | | | | | | | | | | | | | | | | | | |
| 200 天移动平均线 | 5.0369 | | | | | | | | | | | | | | | | | | | | | | |
| 相对强弱指数 (RSI) | 66.5388 | | | | | | | | | | | | | | | | | | | | | | |
| 平滑异同移动平均线 (MACD) | -0.0035 | | | | | | | | | | | | | | | | | | | | | | |
| 信号 (Signal) | -0.0195 | | | | | | | | | | | | | | | | | | | | | | |

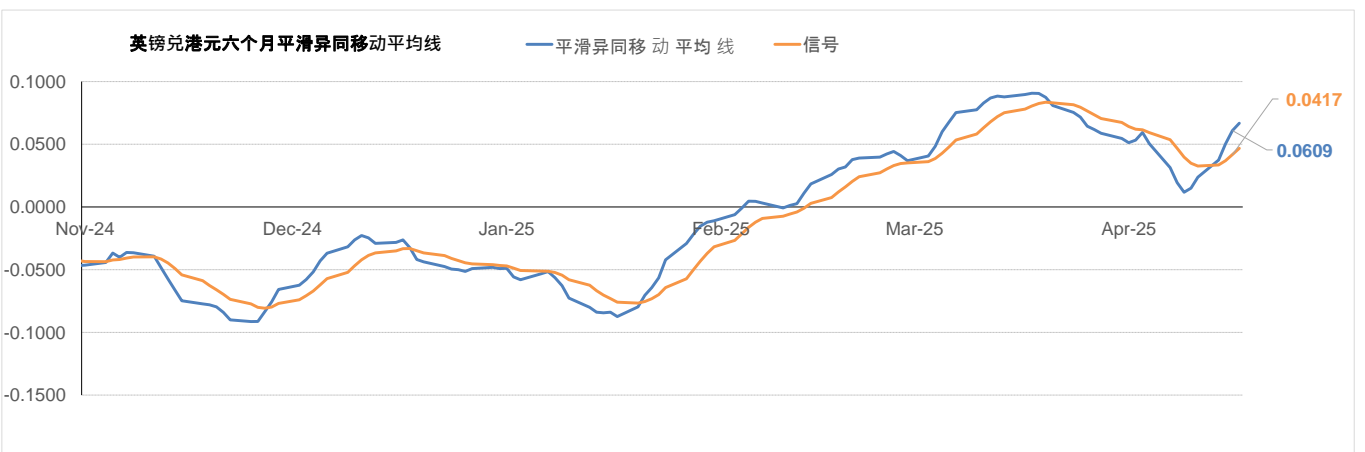
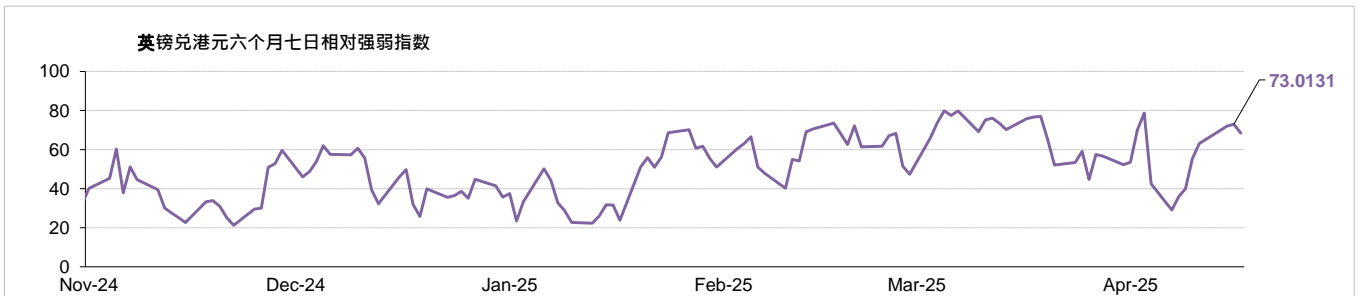
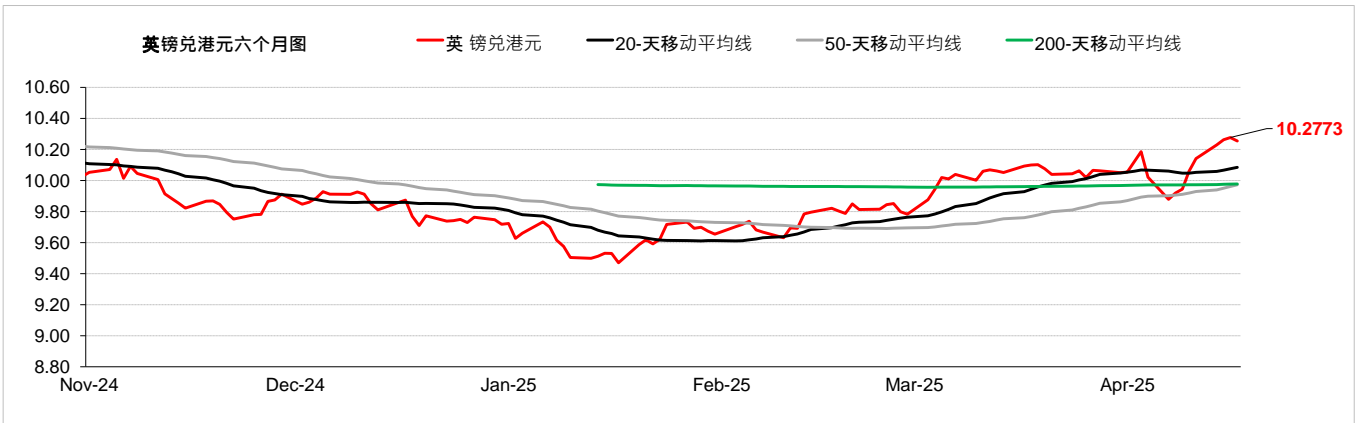


| 外汇速览 - 欧元 | | | | | | | | | | | | | | | | | | | | | | | |
|--|---|---|-----|-----|------|--------|----------|--------|----------|--------|-----------|--------|--------------|---------|------------------|--------|-------------|--------|--------|--------|------|--------|--------|
| 货币 | 10秒概述 | 技术分析 | | | | | | | | | | | | | | | | | | | | | |
| 欧元 | 欧洲央行在3月份下调基准利率。由于持续的全球贸易紧张局势拖累美国相关资产，欧元兑美元昨日走强。焦点转向欧洲央行的利率决定，投资人普遍预期欧洲央行将降息25个基点，少数人甚至押注欧洲央行将意外降息50个基点。欧元兑美元昨日上涨1.04%，而欧元兑港元收于8.84水平。 | <table border="1"> <thead> <tr> <th></th> <th>兑港元</th> <th>兑美元</th> </tr> </thead> <tbody> <tr> <td>4月17日</td> <td>8.8274</td> <td>1.1372</td> </tr> <tr> <td>每日升跌幅度</td> <td>1.10%</td> <td>1.04%</td> </tr> <tr> <td>最高</td> <td>8.8556</td> <td>1.1412</td> </tr> <tr> <td>最低</td> <td>8.7488</td> <td>1.1279</td> </tr> <tr> <td>支持位*</td> <td>8.5143</td> <td>1.0950</td> </tr> <tr> <td>阻力位*</td> <td>9.0394</td> <td>1.1659</td> </tr> </tbody> </table> | | 兑港元 | 兑美元 | 4月17日 | 8.8274 | 1.1372 | 每日升跌幅度 | 1.10% | 1.04% | 最高 | 8.8556 | 1.1412 | 最低 | 8.7488 | 1.1279 | 支持位* | 8.5143 | 1.0950 | 阻力位* | 9.0394 | 1.1659 |
| | | | 兑港元 | 兑美元 | | | | | | | | | | | | | | | | | | | |
| 4月17日 | 8.8274 | 1.1372 | | | | | | | | | | | | | | | | | | | | | |
| 每日升跌幅度 | 1.10% | 1.04% | | | | | | | | | | | | | | | | | | | | | |
| 最高 | 8.8556 | 1.1412 | | | | | | | | | | | | | | | | | | | | | |
| 最低 | 8.7488 | 1.1279 | | | | | | | | | | | | | | | | | | | | | |
| 支持位* | 8.5143 | 1.0950 | | | | | | | | | | | | | | | | | | | | | |
| 阻力位* | 9.0394 | 1.1659 | | | | | | | | | | | | | | | | | | | | | |
| <div style="background-color: #008000; color: white; text-align: center; padding: 5px;">↑</div> | | | | | | | | | | | | | | | | | | | | | | | |
| 市场亮点 <ul style="list-style-type: none"> (-) 欧元区3月消费物价指数按年上升2.2%，与上月相同 (-) 德国3月制造业采购经理指数报48.3 (-) 德国3月商业景气指数报86.7 | | 趋势线 <table border="1"> <thead> <tr> <th>指标</th> <th>收盘价</th> </tr> </thead> <tbody> <tr> <td>即期汇率</td> <td>8.8475</td> </tr> <tr> <td>20天移动平均线</td> <td>8.5474</td> </tr> <tr> <td>50天移动平均线</td> <td>8.3702</td> </tr> <tr> <td>200天移动平均线</td> <td>8.3650</td> </tr> <tr> <td>相对强弱指数 (RSI)</td> <td>76.4405</td> </tr> <tr> <td>平滑异同移动平均线 (MACD)</td> <td>0.1187</td> </tr> <tr> <td>信号 (Signal)</td> <td>0.0880</td> </tr> </tbody> </table> | 指标 | 收盘价 | 即期汇率 | 8.8475 | 20天移动平均线 | 8.5474 | 50天移动平均线 | 8.3702 | 200天移动平均线 | 8.3650 | 相对强弱指数 (RSI) | 76.4405 | 平滑异同移动平均线 (MACD) | 0.1187 | 信号 (Signal) | 0.0880 | | | | | |
| 指标 | 收盘价 | | | | | | | | | | | | | | | | | | | | | | |
| 即期汇率 | 8.8475 | | | | | | | | | | | | | | | | | | | | | | |
| 20天移动平均线 | 8.5474 | | | | | | | | | | | | | | | | | | | | | | |
| 50天移动平均线 | 8.3702 | | | | | | | | | | | | | | | | | | | | | | |
| 200天移动平均线 | 8.3650 | | | | | | | | | | | | | | | | | | | | | | |
| 相对强弱指数 (RSI) | 76.4405 | | | | | | | | | | | | | | | | | | | | | | |
| 平滑异同移动平均线 (MACD) | 0.1187 | | | | | | | | | | | | | | | | | | | | | | |
| 信号 (Signal) | 0.0880 | | | | | | | | | | | | | | | | | | | | | | |



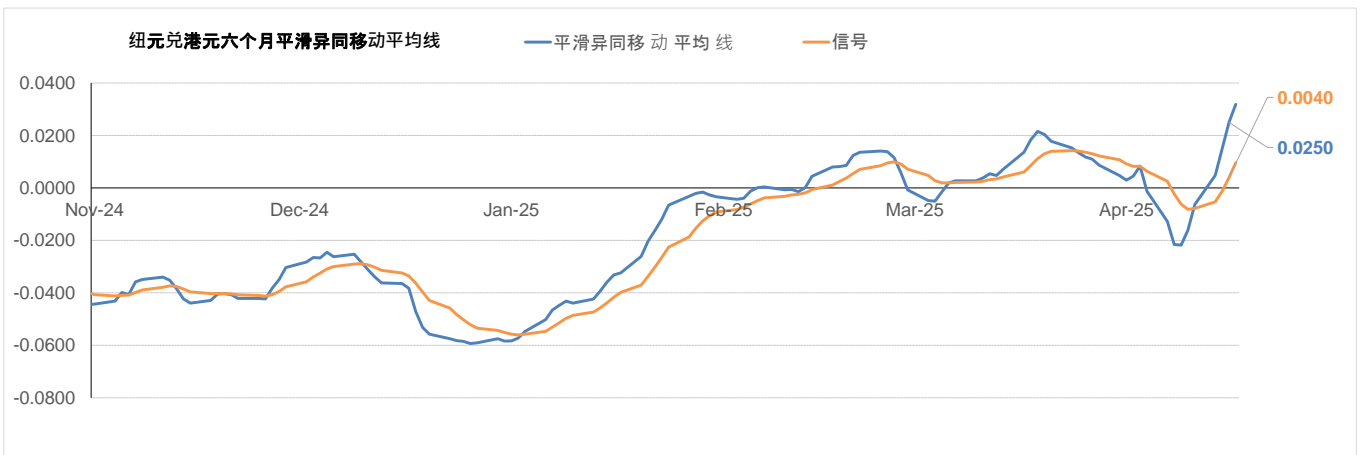
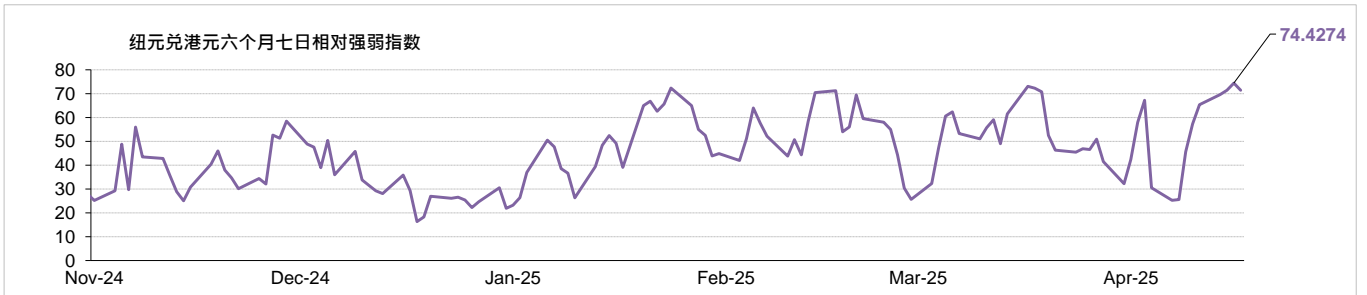
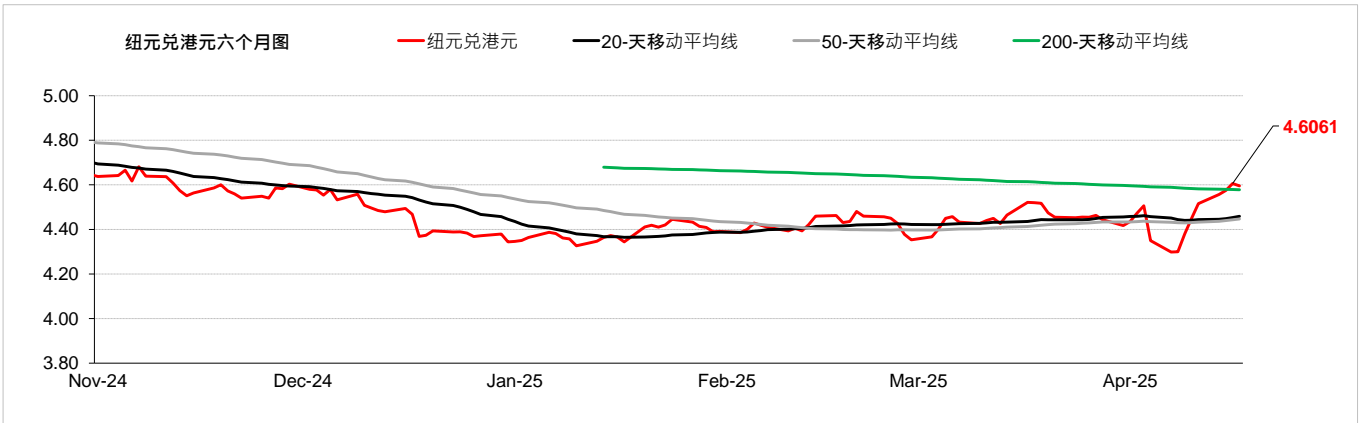
外汇速览 - 英镑

| 货币 | 10秒概述 | 技术分析 | |
|---|--|------------------|---------------------------------|
| 英镑 | 英国央行在3月份维持基准利率不变。英镑兑美元昨日收盘走高。英国3月通胀率放缓至三个月以来的最低水平，年比为2.6%，但在川普贸易战的背景下，更高的帐单和雇主成本将再次为价格带来压力。英镑兑美元昨日上涨0.10%，而英镑兑港元收于10.27水平。 | 4月17日 | 兑港元 10.2570 兑美元 1.3214 |
| | | 每日升跌幅度 | 0.14% 0.08% |
| ↑ | | 最高 | 10.3126 1.3292 |
| | | 最低 | 10.2508 1.3209 |
| | | 支持位* | 9.9940 1.2866 |
| | | 阻力位* | 10.4366 1.3453 |
| 市场亮点 | | 趋势线 | 收盘价 |
| (-) 英国3月消费物价指数按年上升0.3%，低於上月的上升0.4% (-) 英国截至2月的3个月ILO失业率报4.4%，與上月相同 (-) 英国3月全国房屋价格指数 按年报3.9% | | 即期汇率 | 10.2773 |
| | | 20 天移动平均线 | 10.0847 |
| | | 50 天移动平均线 | 9.9726 |
| | | 200 天移动平均线 | 9.9777 |
| | | 相对强弱指数 (RSI) | 73.0131 |
| | | 平滑异同移动平均线 (MACD) | 0.0609 |
| | | 信号 (Signal) | 0.0417 |

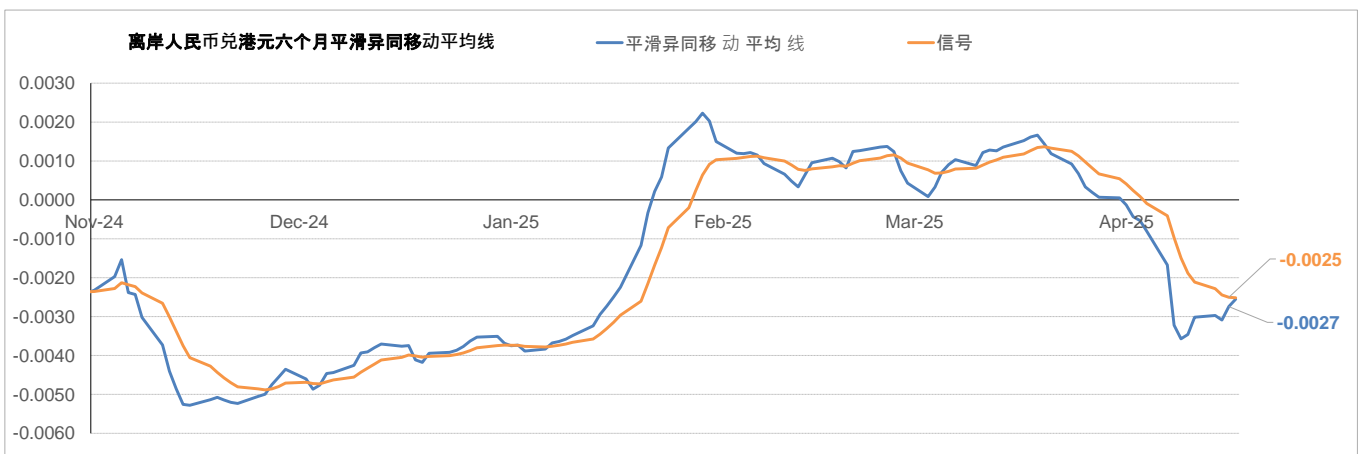
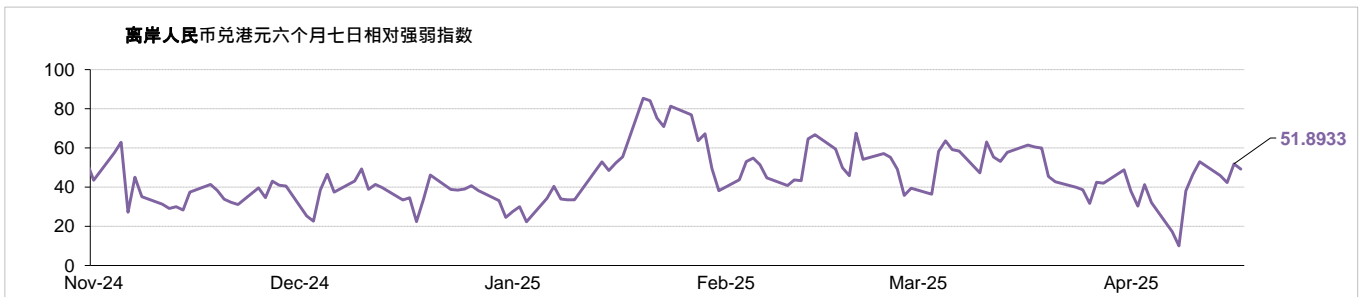
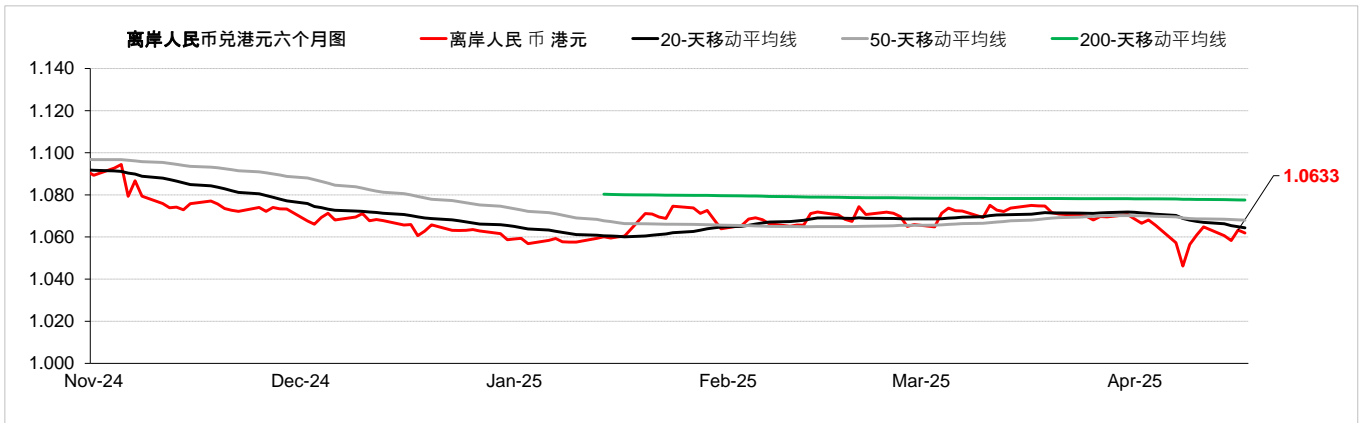


外汇速览 - 纽元

| 货币 | 10秒概述 | 技术分析 | |
|--|---|------------------|--------------------------------|
| 纽元 | 新西兰央行在4月份下调基准利率。昨日，纽元兑美元收盘走强。纽西兰统计局公布的数据显示，由于进口成本上升，2025年第一季度该国消费者物价指数年增2.5%，略高于纽西兰央行2月的预测。纽元兑美元昨日上涨0.59%，而纽元兑港元收于4.60水平。 | 4月17日 | 兑港元 4.5978 兑美元 0.5922 |
| ↑ | | 每日升跌幅度 | 0.67% / 0.61% |
| | | 最高 | 4.6079 / 0.5936 |
| | | 最低 | 4.5643 / 0.5884 |
| | | 支持位* | 4.3729 / 0.5630 |
| | | 阻力位* | 4.7261 / 0.6090 |
| 市场亮点 | | 趋势线 | 收盘价 |
| (-) 新西兰第四季国内生产总值按年上升-1.1%，低于上季的上升-1.5% (+) 新西兰第一季消费物价指数按年上升2.5%，高于上季的上升2.2% (-) 新西兰第四季失业率报5.1% | | 即期汇率 | 4.6061 |
| | | 20天移动平均线 | 4.4592 |
| | | 50天移动平均线 | 4.4470 |
| | | 200天移动平均线 | 4.5781 |
| | | 相对强弱指数 (RSI) | 74.4274 |
| | | 平滑异同移动平均线 (MACD) | 0.0250 |
| | | 信号 (Signal) | 0.0040 |

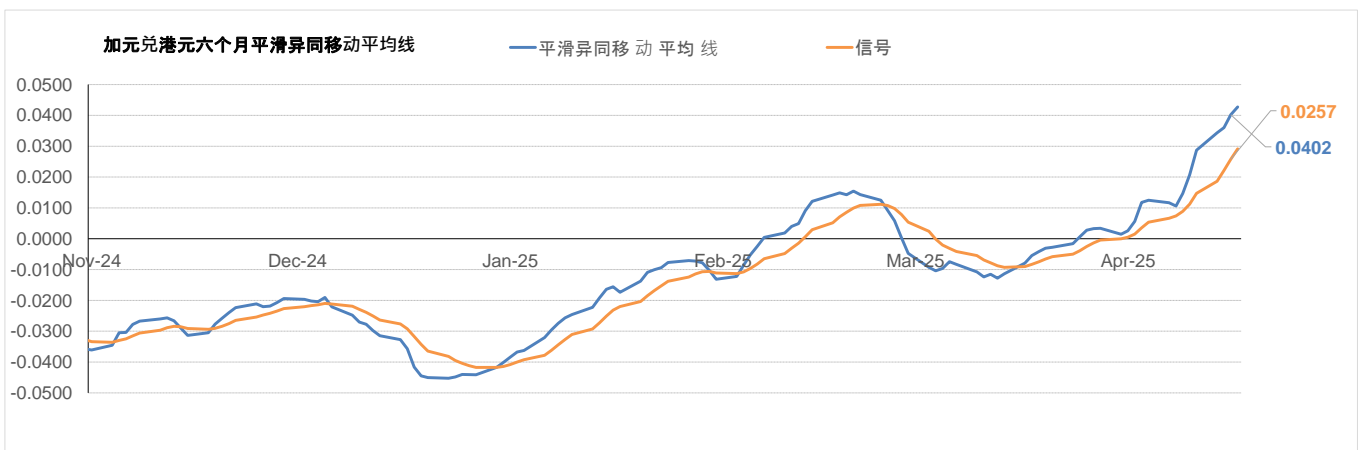
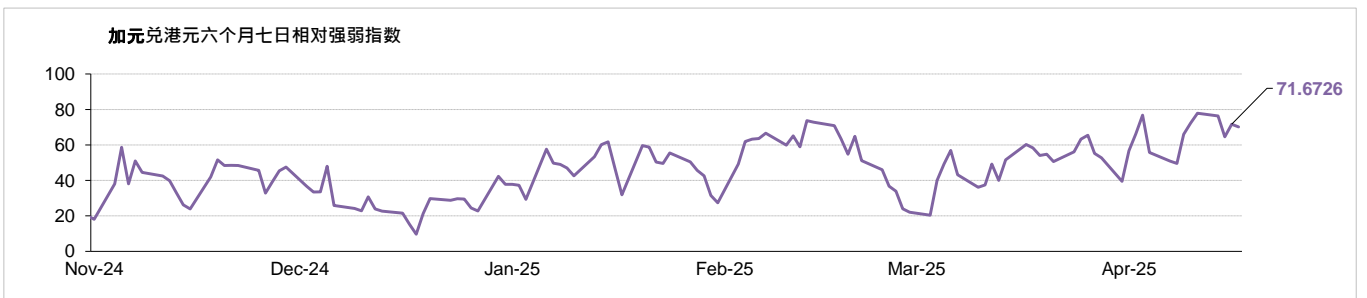
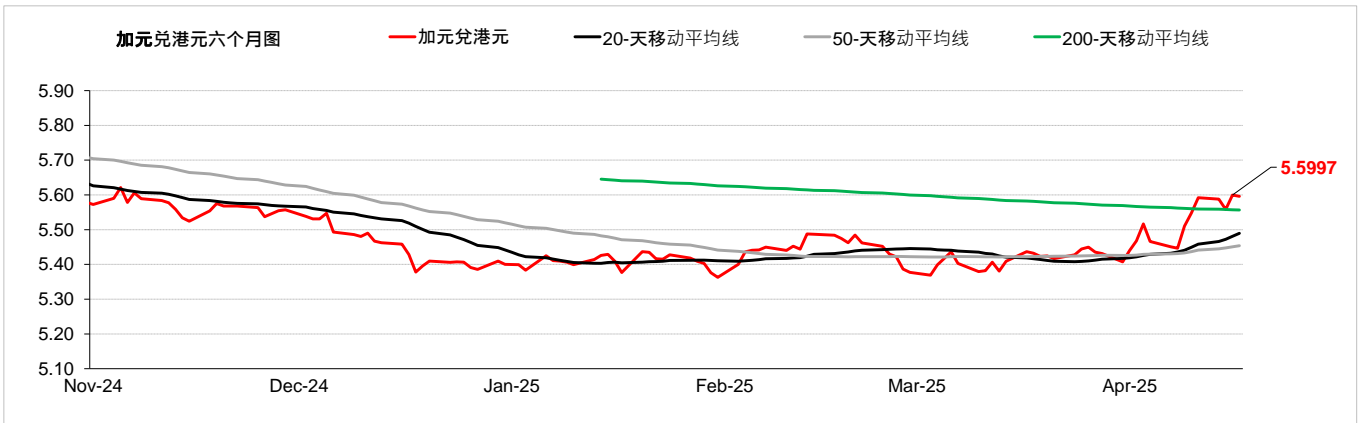


| 外汇速览 - 离岸人民币 | | | | |
|---|--|--|---|--------|
| 货币 | 10秒概述 | 技术分析 | | |
| 离岸人民币 | 由于美元全线走弱，中国经济维持稳健成长，无视川普的关税措施，离岸人民币兑美元昨收高。今年第一季度，中国经济稳定成长5.4%，超过了北京设定的2025年全年目标。美元兑离岸人民币昨日下跌0.41%，而离岸人民币兑港元收于1.06水平。 | 4月17日 | 兑港元 | 美元兑 |
| | | 每日升跌幅度 | 0.47% | -0.40% |
| ↓ | | 最高 | 1.0637 | 7.3346 |
| | | 最低 | 1.0575 | 7.2944 |
| | | 支持位* | 1.0481 | 7.2146 |
| | | 阻力位* | 1.0761 | 7.4047 |
| 市场亮点 | | 趋势线 | 收盘价 | |
| (-) 中国第一季国内生产总值按年上升5.4%，与上季相同 (-) 中国3月消费物价指数按年上升-0.1%，低于上月的上升-0.7% (-) 中国3月财新制造业采购经理指数报50.5 (+) 中国3月工业生产按年上升7.7%，高于上月的上升5.9% | | 即期汇率 20天移动平均线 50天移动平均线 200天移动平均线 相对强弱指数 (RSI) 平滑异同移动平均线 (MACD) 信号 (Signal) | 1.0633 1.0644 1.0680 1.0776 51.8933 -0.0027 -0.0025 | |

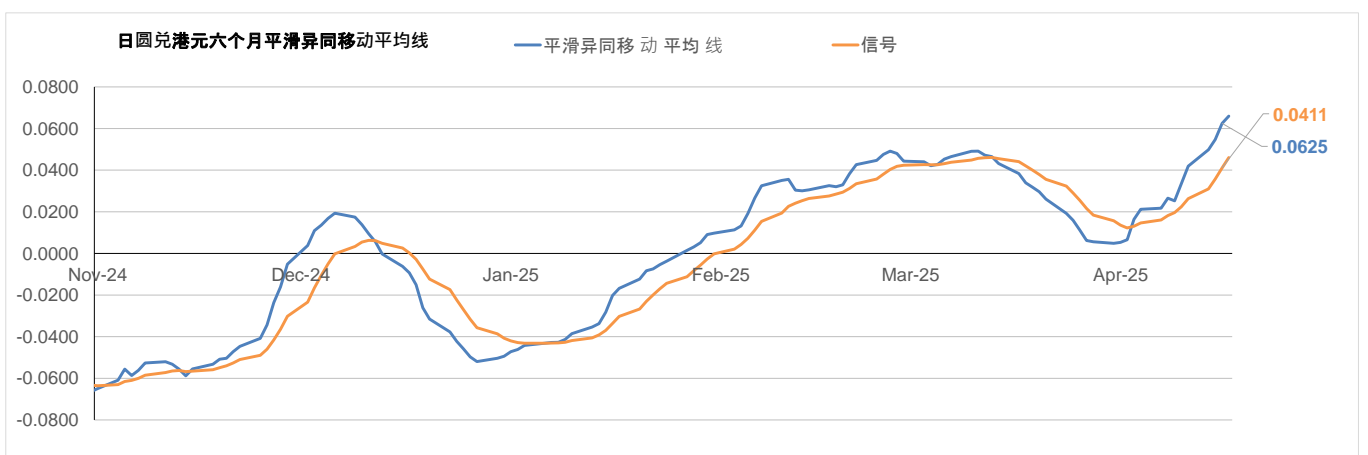
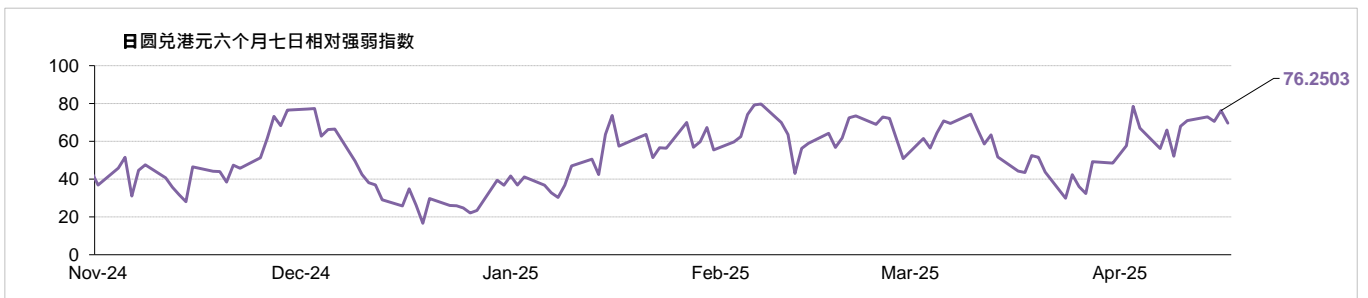
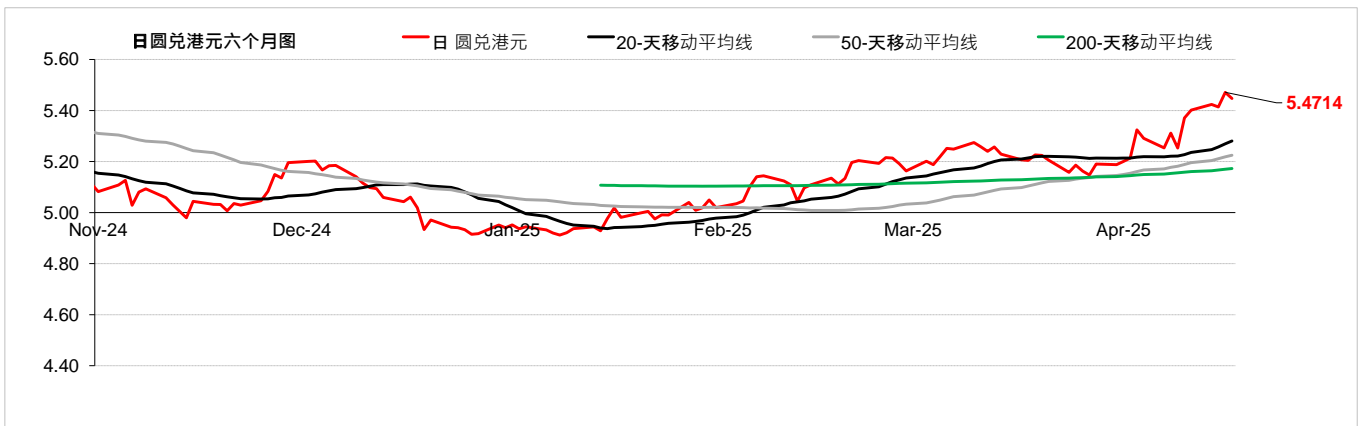


外汇速览 - 加元

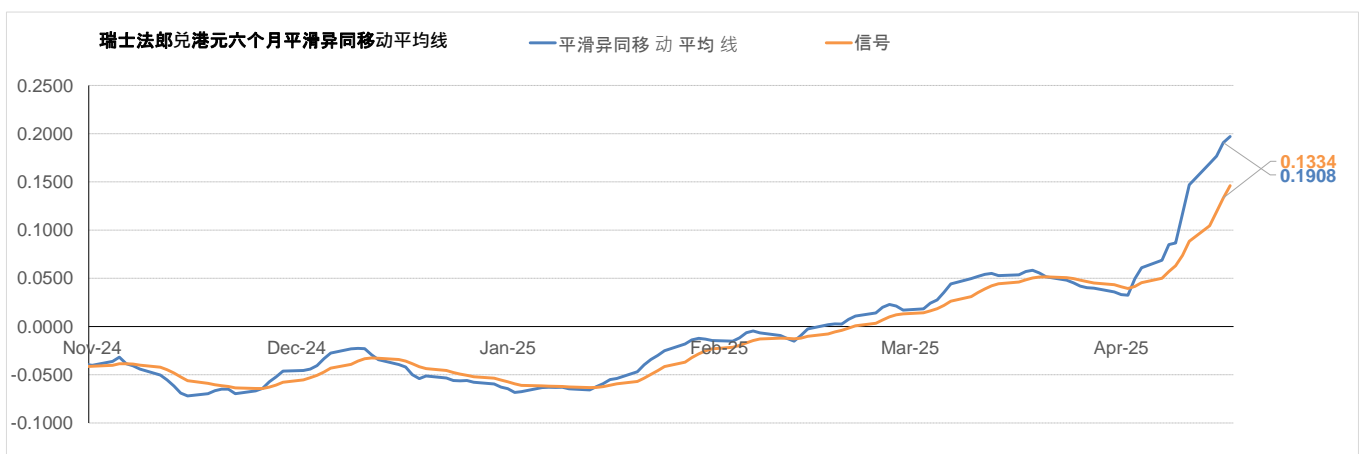
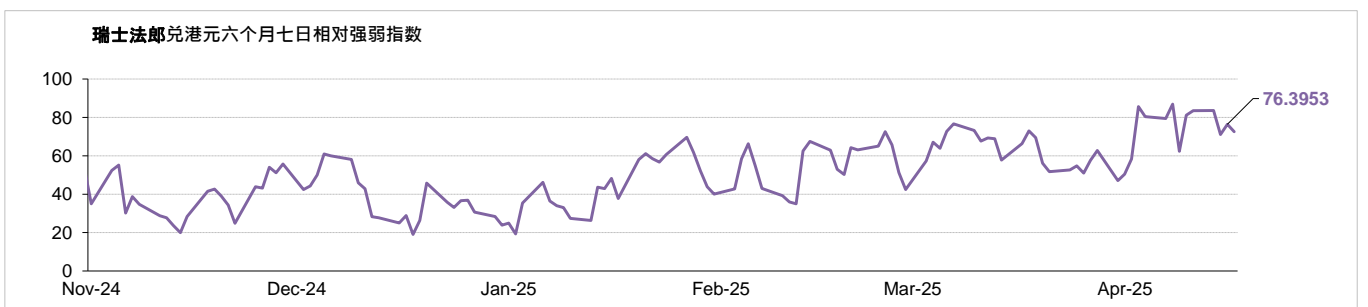
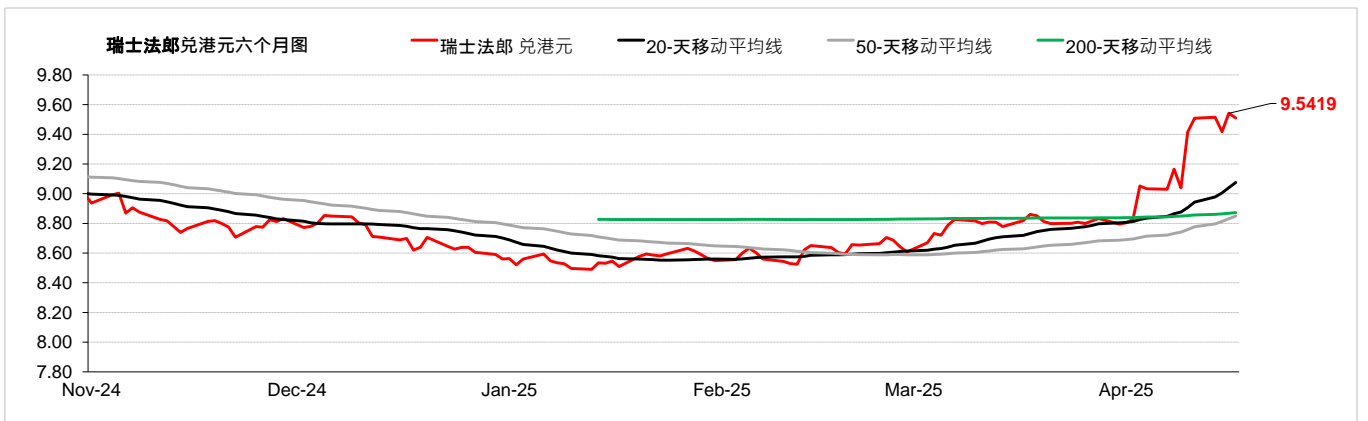
| 货币 | 10秒概述 | 技术分析 | | |
|------------------|--|--------------|--------|------------|
| 加元 | 加拿大央行在4月份维持基准利率不变。由于美元全线走弱，且加拿大央行维持政策利率于2.75%不变，暂停降息行动，加元兑美元昨日走强。油价上涨近2%，亦提振了加元。美元兑加元昨日下跌0.70%，而加元兑港元收于5.59水平。 | 4月17日 | 兑港元 | 美元兑 |
| | | 每日升跌幅度 | 0.75% | -0.70% |
| | | 最高 | 5.6020 | 1.3966 |
| | | 最低 | 5.5532 | 1.3853 |
| | | 支持位* | 5.4609 | 1.3650 |
| | | 阻力位* | 5.6738 | 1.4238 |
| | 市场亮点 (+) 加拿大第四季国内生产总值按年上升2.36%，高於上月的上升1.49% (-) 加拿大3月消费物价指数按年上升2.3%，低於上月的上升2.6% (-) 加拿大3月失业率报6.7%，高於上月的6.6% (-) 加拿大3月制造业采购经理指数报46.3 | 趋势线 | | 收盘价 |
| | | 即期汇率 | | 5.5997 |
| | | 20天移动平均线 | | 5.4895 |
| | | 50天移动平均线 | | 5.4537 |
| | | 200天移动平均线 | | 5.5566 |
| | | 相对强弱指数 (RSI) | | 71.6726 |
| 平滑异同移动平均线 (MACD) | | 0.0402 | | |
| 信号 (Signal) | | 0.0257 | | |



| 外汇速览 - 日元 | | |
|-----------|--|------------------|
| 货币 | 10秒概述 | 技术分析 |
| 日元 | 日本央行在3月份维持基准利率不变。昨日，日元兑美元收盘走强，受关税不确定性和全球经济衰退担忧推动的避险资金流入，而美联储主席鲍威尔的言论打压投资者情绪后，美元和美国国债收益率回落。美元兑日元昨日下跌0.93%，而日元兑港元收于5.47水平。 | 4月17日 |
| | | 每日升跌幅度 |
| ↑ | | 最高 |
| | | 最低 |
| | | 支持位* |
| | | 阻力位* |
| | | |
| | 市场亮点 | 趋势线 |
| | (+) 日本第四季国内生产总值按年上升2.8%，高于上季的上升1.2% (-) 日本2月全国消费者物价指数(新鲜食品外) 按年报3% (-) 日本3月制造业采购经理指数为48.4 (-) 日本2月工业生产总值按月上2.3%，低于上月的上升2.5% | 收盘价 |
| | | 即期汇率 |
| | | 20天移动平均线 |
| | | 50天移动平均线 |
| | | 200天移动平均线 |
| | | 相对强弱指数 (RSI) |
| | | 平滑异同移动平均线 (MACD) |
| | | 信号 (Signal) |

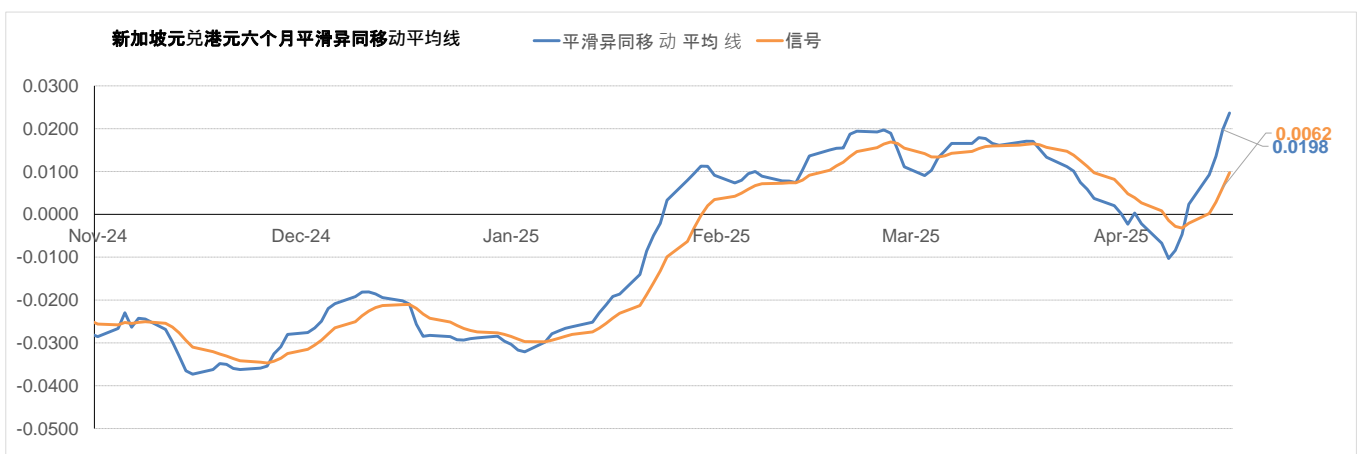
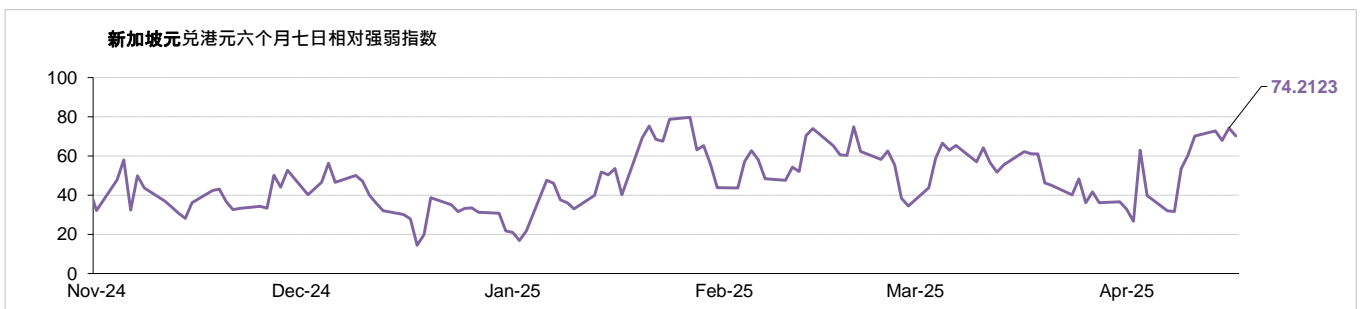
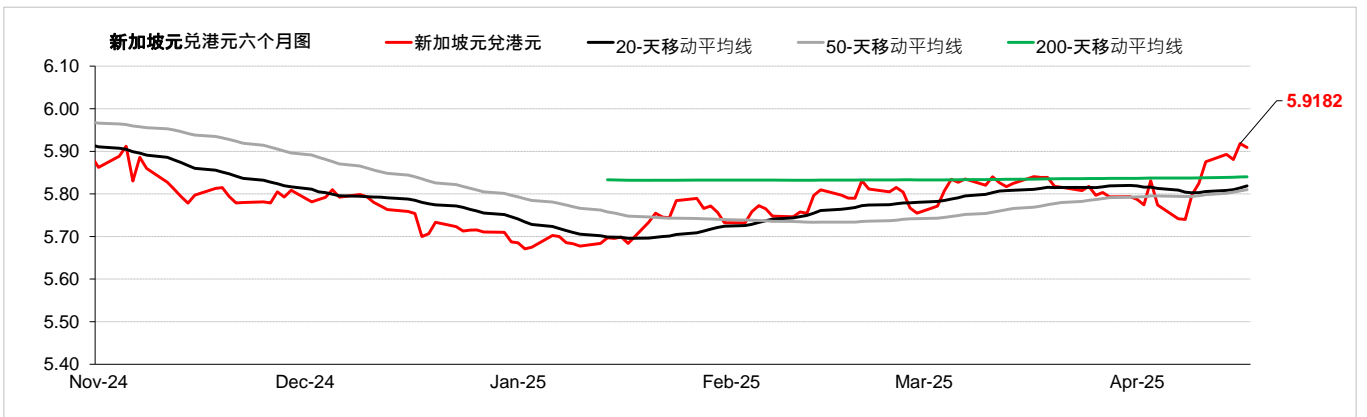


| 外汇速览 - 瑞士法郎 | | | | | | | | | | | | | | | | | | | | | | | |
|--|---|--|------|--------|----------|--------|----------|--------|-----------|--------|--------------|---------|------------------|--------|-------------|--------|--------|------|--------|--------|------|--------|--------|
| 货币 | 10秒概述 | 技术分析 | | | | | | | | | | | | | | | | | | | | | |
| 瑞士法郎 | 瑞士央行在3月份下调基准利率。 昨日，瑞士法郎兑美元收盘走强，因为美联署主席鲍威尔的言论打压了投资者情绪，令美元全线走弱，美国国债收益率回落，而瑞士法郎等避险货币则受益于避险资金流入。美元兑瑞郎昨日下跌1.21%，而瑞郎兑港元收于9.54水平。 | <table border="1"> <thead> <tr> <th></th> <th>兑港元</th> <th>美元兑</th> </tr> </thead> <tbody> <tr> <td>4月17日</td> <td>9.5147</td> <td>0.8154</td> </tr> <tr> <td>每日升跌幅度</td> <td>1.32%</td> <td>-1.25%</td> </tr> <tr> <td>最高</td> <td>9.5542</td> <td>0.8238</td> </tr> <tr> <td>最低</td> <td>9.4112</td> <td>0.8118</td> </tr> <tr> <td>支持位*</td> <td>9.0249</td> <td>0.7865</td> </tr> <tr> <td>阻力位*</td> <td>9.8171</td> <td>0.8624</td> </tr> </tbody> </table> | | 兑港元 | 美元兑 | 4月17日 | 9.5147 | 0.8154 | 每日升跌幅度 | 1.32% | -1.25% | 最高 | 9.5542 | 0.8238 | 最低 | 9.4112 | 0.8118 | 支持位* | 9.0249 | 0.7865 | 阻力位* | 9.8171 | 0.8624 |
| | | | 兑港元 | 美元兑 | | | | | | | | | | | | | | | | | | | |
| 4月17日 | 9.5147 | 0.8154 | | | | | | | | | | | | | | | | | | | | | |
| 每日升跌幅度 | 1.32% | -1.25% | | | | | | | | | | | | | | | | | | | | | |
| 最高 | 9.5542 | 0.8238 | | | | | | | | | | | | | | | | | | | | | |
| 最低 | 9.4112 | 0.8118 | | | | | | | | | | | | | | | | | | | | | |
| 支持位* | 9.0249 | 0.7865 | | | | | | | | | | | | | | | | | | | | | |
| 阻力位* | 9.8171 | 0.8624 | | | | | | | | | | | | | | | | | | | | | |
| <table border="1"> <thead> <tr> <th>趋势线</th> <th>收盘价</th> </tr> </thead> <tbody> <tr> <td>即期汇率</td> <td>9.5419</td> </tr> <tr> <td>20天移动平均线</td> <td>9.0755</td> </tr> <tr> <td>50天移动平均线</td> <td>8.8498</td> </tr> <tr> <td>200天移动平均线</td> <td>8.8727</td> </tr> <tr> <td>相对强弱指数 (RSI)</td> <td>76.3953</td> </tr> <tr> <td>平滑异同移动平均线 (MACD)</td> <td>0.1908</td> </tr> <tr> <td>信号 (Signal)</td> <td>0.1334</td> </tr> </tbody> </table> | 趋势线 | 收盘价 | 即期汇率 | 9.5419 | 20天移动平均线 | 9.0755 | 50天移动平均线 | 8.8498 | 200天移动平均线 | 8.8727 | 相对强弱指数 (RSI) | 76.3953 | 平滑异同移动平均线 (MACD) | 0.1908 | 信号 (Signal) | 0.1334 | | | | | | | |
| 趋势线 | 收盘价 | | | | | | | | | | | | | | | | | | | | | | |
| 即期汇率 | 9.5419 | | | | | | | | | | | | | | | | | | | | | | |
| 20天移动平均线 | 9.0755 | | | | | | | | | | | | | | | | | | | | | | |
| 50天移动平均线 | 8.8498 | | | | | | | | | | | | | | | | | | | | | | |
| 200天移动平均线 | 8.8727 | | | | | | | | | | | | | | | | | | | | | | |
| 相对强弱指数 (RSI) | 76.3953 | | | | | | | | | | | | | | | | | | | | | | |
| 平滑异同移动平均线 (MACD) | 0.1908 | | | | | | | | | | | | | | | | | | | | | | |
| 信号 (Signal) | 0.1334 | | | | | | | | | | | | | | | | | | | | | | |
| 市场亮点 (-) 瑞士第4季国内生产总值按年上升1.5%，低于上季的上升2% (-) 瑞士3月消费物价指数 按年报0.3% (-) 瑞士3月失业率报2.8% (-) 瑞士3月外汇储备报725616M | | | | | | | | | | | | | | | | | | | | | | | |



外汇速览 - 新加坡元

| 货币 | 10秒概述 | 技术分析 | | |
|---|---|------------------|---------|--------|
| 新加坡元 | 由于美元全面走弱且美国国债殖利率下降，新加坡元昨日兑美元收盘走强。根据《华尔街日报》对七位经济学家的调查中位数估计，新加坡3月非石油国内出口可能年增15.2%。美元兑新加坡元昨日下午跌0.64%，而新加坡元兑港元收于5.92水平。 | 4月17日 | 兑港元 | 美元兑 |
| | | 每日升跌幅度 | 0.64% | -0.57% |
| ↑ | | 最高 | 5.9245 | 1.3190 |
| | | 最低 | 5.8767 | 1.3093 |
| | | 支持位* | 5.7917 | 1.2949 |
| | | 阻力位* | 5.9852 | 1.3406 |
| 市场亮点 | | 趋势线 | 收盘价 | |
| (-) 新加坡2月消费物价指数 按年报0.9% (-) 新加坡第四季失业率报1.9%，与上季相同 (-) 新加坡3月非石油本土出口数字按年上升5.4%，低于上月的上升7.6% | | 即期汇率 | 5.9182 | |
| | | 20天移动平均线 | 5.8187 | |
| | | 50天移动平均线 | 5.8098 | |
| | | 200天移动平均线 | 5.8402 | |
| | | 相对强弱指数 (RSI) | 74.2123 | |
| | | 平滑异同移动平均线 (MACD) | 0.0198 | |
| | | 信号 (Signal) | 0.0062 | |



請注意, 所有圖表的主要來源是倫敦證券交易所集團 (LSEG)2025年4月17日 上午9:30以前

术语:

支持位：是一货币价格水平，当价格下跌至这水平时找到支持，即通常被市场参与者视为具有投资价值，开始重新推动价格上升的价格水平。

阻力位：是一货币价格水平，当价格上升至这水平时遇到阻力，即市场参与者倾向于认为这是最高价格水平，这个价格水平会阻止价格继续上升。

在「每日外汇快讯」报告中，我们使用「支点pivot points」来确定支持位及阻力位，该数值将会考虑到过去15天的高位、低位及收市价。

*請注意，支持位及阻力位仅供参考之用。客户不应依赖这些信息买入或卖出货币。

相对强弱指数 (RSI)：是一种技术动能指标，对近期涨势及跌势的幅度作出比较，尝试确定一项资产的超买及超卖情况。数值为0-100，通常读数>70代表超买，而<30则代表超卖。

移动平均线：是技术分析中常用的一种指标，显示货币价格在一组时期的的平均值。移动平均线通常用来衡量势头，并确定可能的支持和阻力区域。移动平均线是用来强调趋势的方向，以及消除可以混淆解释的价格和成交量的波动，或“杂讯”。

平滑异同移动平均线(MACD)：是一种震荡指标，可判断市场动能、跟踪或指示趋势。MACD分析通常使用平滑移动平均线(EMA)。MACD由两条线(MACD线及信号线)组成。MACD线衡量短期移动平均线和长期移动平均线的差值。信号线是MACD线的移动平均线。

以上资料只是一种参考，并不代表汇丰对客户作买卖之建议，客户不应依赖本文件内所载的观点或资料作出投资决定，汇丰对任何依赖本文而引致的损失概不负责。客户的买卖决定须根据自己的判断而作出。此外，过去表现并不指示将来表现。

致客户的重要资讯：

警告：本文件的内容未经任何香港或任何其他司法管辖区的监管机构审阅。建议您就相关投资及本文件内容审慎行事。如您对本文件的内容有任何疑问，应向独立人士寻求专业意见。

本文件由香港上海汇丰银行有限公司（「本行」）在香港经营受管制业务期间发布，可在其他可合法分发本文件的司法管辖区进行分发，并仅供收件人使用。本文件内容不得复制或进一步分发予任何人士或实体作任何用途，不论是全部或部分内容。本文件不得分发予美国、加拿大或澳洲，或任何其他分发本文件属非法行为的司法管辖区。所有未经授权复制或使用权本文件的行为均属使用者的责任，并可能引致法律诉讼。

本文件没有合约价值，并不是且不应被诠释为进行任何投资买卖，或认购或参与任何服务的要约或要约招揽或建议。本行并没有建议或招揽任何基于本文件的行动。

本文有部分资料会源自第三者提供的信息，此情形下资料来源会在相关处作出披露。有关资料来自本行相信为可靠的资料来源，但并无进行独立核证。我们没有义务向您发布任何进一步的刊物或更新本文件的内容，该内容或随时变更，并不另行通知。该内容仅表示作为一般资讯用途的一般市场资讯及/或评论，并不构成买卖投资项目的投资建议或推荐或回报保证。本行没有参与有关资讯及意见的准备工作。本行对本文件内的资讯及/或意见之准确性及/或完整性不作任何担保、申述或保证，亦不承担任何责任，包括任何从相信为可靠但未有独立进行验证的来源取得之第三方资讯。任何情况下，本行或汇丰集团均不对任何与您使用本文件或依赖或使用或无法使用本文件内资讯相关的任何损害、损失或法律责任承担任何责任，包括但不限于直接或间接、特殊、附带、相应而生的损害、损失或法律责任。

货币兑换风险—外币和人民币存款的价值需承受因汇率波动而产生的风险。倘若你选择将外币和人民币存款兑换为其他货币时的汇率较当初兑换外币和人民币时的汇率为差，则可能会因而蒙受本金损失。

本文件内含的资讯未有按您的个人情况审阅。请注意，此资讯并非用作协助作出法律、财政或其他咨询问题的决定，亦不应作为任何投资或其他决定的依据。您应根据您的投资经验、目标、财政资源及有关情况，仔细考虑所有投资观点及投资产品是否合适。您可自行作出投资决定，但除非向您出售产品的中介人根据您的财政情况、投资经验及投资目标，向您说明该产品适合您，否则不应投资于任何产品。您应细阅相关产品销售文件了解详情。

本文件内部分陈述可视为前瞻性陈述，提供目前对未来事件的预期或预测。有关前瞻性陈述并非未来表现或事件的担保，并涉及风险及不稳定因素。该等陈述不代表任何一项投资，仅用作说明用途。客户须注意，不能保证本文件内描述的经济状况会在未来维持不变。实际结果可能因多种因素而与有关前瞻性陈述所描述的情况有重大差异。我们不保证该等前瞻性陈述内的期望将获证实或能够实现。警告您不要过份依赖有关陈述。我们没有义务更新本文件内的前瞻性陈述，不论是基于新资讯、未来事件或其他原因，亦没有义务更新实际结果与前瞻性陈述预期不同的原因。

投资涉及风险，必须注意投资的资本价值，且所得收益可升可跌，甚至变得毫无价值，投资者可能无法取回最初投资的金额。本文件内列出的过往表现并非未来表现的可靠指标，不应依赖任何此内的预测、预期及模拟作为未来结果的指标。有关过往表现的资料可能过时。有关最新资讯请联络您的客户经理。

任何市场的投资均可能出现极大波动，并受多种因直接及间接因素造成不同幅度的突发波动影响。这些特征可导致涉及有关市场的人士蒙受巨大损失。若提早撤回或终止投资，或无法取回投资全额。

本文包含的资讯来自我们认为可靠的来源，但我们并无进行独立核证。本行不保证该资讯的准确性或完整性，对事实或分析资料的传输错误不承担任何责任，也不对任何人未经通知而依赖该资讯而造成的损害承担责任。本文件所含的资讯仅供参考，并不是且不应被诠释为进行任何货币或相关工具或其他投资工具的要约或要约招揽或建议。您的外币及人民币存款的价值将受到汇率波动的风险。如果您选择将外币和人民币存款兑换成其他货币的汇率差于您原来兑换该外币和人民币时的汇率，您可能会蒙受损失。

版权所有©香港上海汇丰银行有限公司2025。保留一切权利。未经香港上海汇丰银行有限公司事先书面许可，不得以任何形式或任何方式（无论是电子、机械、影印、摄录或其他方式）复制或传送本刊物任何部分或将其任何部分储存于检索系统内。

由香港上海汇丰银行有限公司刊发

Issued by The Hongkong and Shanghai Banking Corporation Limited