

每日外汇快讯

5-Dec-2024

主要货币表现 - 兑美元

货币组合	收市价	一周变动	1个月高位	1个月低位	1个月变动	3个月高位	3个月低位	3个月变动	52周高位	52周低位	年初至今变动
DXY*	106.3300	0.25%	107.4900	103.5350	2.34%	107.4900	100.3400	5.01%	107.4900	100.3400	4.89%
欧元兑美元	1.0511	-0.52%	1.0931	1.0418	-3.37%	1.1181	1.0418	-5.16%	1.1192	1.0418	-4.77%
美元兑日元	150.63	-0.32%	156.26	149.60	-1.00%	156.26	140.62	4.79%	161.70	140.62	6.78%
英镑兑美元	1.2703	0.19%	1.3042	1.2533	-1.96%	1.3416	1.2533	-3.37%	1.3416	1.2350	-0.22%
美元兑加元	1.4074	0.31%	1.4091	1.3826	1.23%	1.4091	1.3431	4.20%	1.4091	1.3196	6.24%
澳元兑美元	0.6431	-1.02%	0.6680	0.6431	-2.34%	0.6914	0.6431	-4.37%	0.6914	0.6402	-5.59%
纽元兑美元	0.5851	-0.75%	0.6025	0.5835	-2.05%	0.6349	0.5835	-5.61%	0.6349	0.5835	-7.50%
美元兑瑞士法郎	0.8843	0.28%	0.8939	0.8632	2.33%	0.8939	0.8406	4.46%	0.9194	0.8406	5.06%
美元兑在岸人民币	7.2651	0.25%	7.2864	7.1051	2.33%	7.2864	7.0111	2.15%	7.2864	7.0111	2.33%
美元兑离岸人民币	7.2778	0.46%	7.2995	7.1018	2.34%	7.2995	6.9723	2.32%	7.3075	6.9723	2.14%
美元兑新加坡元	1.3439	0.26%	1.3466	1.3141	1.83%	1.3466	1.2812	3.06%	1.3655	1.2812	1.85%
欧元兑英镑	0.8279	-0.65%	0.8382	0.8279	-1.39%	0.8445	0.8279	-1.81%	0.8688	0.8279	-4.52%
欧元兑瑞士法郎	0.9295	-0.24%	0.9434	0.9288	-1.13%	0.9493	0.9288	-0.92%	0.9922	0.9276	0.06%
澳元兑纽元	1.0991	-0.28%	1.1144	1.0991	-0.31%	1.1144	1.0803	1.31%	1.1147	1.0585	2.00%
英镑兑澳元	1.9754	1.21%	1.9754	1.9272	0.39%	1.9837	1.9188	1.05%	1.9837	1.8644	5.68%
澳元兑加元	0.9050	-0.72%	0.9258	0.9050	-1.15%	0.9352	0.9048	-0.37%	0.9352	0.8738	0.25%
英镑兑离岸人民币	9.2421	0.60%	9.3002	9.0791	0.31%	9.4256	9.0791	-1.18%	9.4601	8.9447	2.01%
澳元兑离岸人民币	4.6794	-0.59%	4.7761	4.6764	-0.08%	4.8449	4.6764	-2.18%	4.9267	4.6364	-3.44%
加元兑离岸人民币	5.1707	0.14%	5.1946	5.1373	1.09%	5.2519	5.1108	-1.83%	5.4142	5.1108	-3.77%
欧元兑离岸人民币	7.6497	-0.08%	7.7623	7.5637	-1.10%	7.9035	7.5637	-2.96%	7.9655	7.5637	-2.77%

*美元指数

主要货币表现 - 兑港元

货币组合	收市价	一周变动	1个月高位	1个月低位	1个月变动	3个月高位	3个月低位	3个月变动	52周高位	52周低位	年初至今变动
美元兑港元	7.7845	0.04%	7.7856	7.7707	0.15%	7.8031	7.7633	-0.16%	7.8380	7.7633	-0.31%
欧元兑港元	8.1817	-0.49%	8.4949	8.1091	-3.23%	8.7030	8.1091	-5.31%	8.7262	8.1091	-5.06%
日元兑港元	5.1681	0.36%	5.2022	4.9799	1.16%	5.5420	4.9799	-4.72%	5.5434	4.8297	-6.64%
英镑兑港元	9.8882	0.21%	10.1373	9.7548	-1.82%	10.4413	9.7548	-3.52%	10.4413	9.6767	-0.53%
加元兑港元	5.5313	-0.27%	5.6221	5.5254	-1.07%	5.7962	5.5254	-4.18%	5.9172	5.5254	-6.16%
澳元兑港元	5.0058	-0.99%	5.1905	5.0058	-2.19%	5.3729	5.0058	-4.52%	5.3729	5.0058	-5.88%
纽元兑港元	4.5543	-0.71%	4.6819	4.5410	-1.90%	4.9349	4.5410	-5.76%	4.9520	4.5410	-7.79%
瑞士法郎兑港元	8.8035	-0.25%	9.0051	8.7086	-2.12%	9.2480	8.7086	-4.42%	9.2826	8.5097	-5.11%
在岸人民币兑港元	1.0715	-0.22%	1.0940	1.0681	-2.13%	1.1096	1.0681	-2.26%	1.1096	1.0681	-2.58%
离岸人民币兑港元	1.0696	-0.42%	1.0945	1.0663	-2.14%	1.1157	1.0663	-2.42%	1.1157	1.0663	-2.40%
新加坡元兑港元	5.7925	-0.23%	5.9149	5.7793	-1.65%	6.0663	5.7793	-3.13%	6.0663	5.7299	-2.12%

路孚特市场共识 - 兑美元

货币组合	Q1 2025	Q2 2025	Q3 2025
澳元兑美元	0.6500	0.6500	0.6433
欧元兑美元	1.0500	1.0500	1.0442
英镑兑美元	1.2700	1.2667	1.2658
纽元兑美元	0.5900	0.5867	0.5800
美元兑在岸人民币	7.2700	7.3000	7.3500
美元兑加元	1.4000	1.4034	1.4100
美元兑日元	152.00	151.00	150.00
美元兑瑞士法郎	0.8900	0.8971	0.9000
美元兑新加坡元	1.2900	1.2900	1.2900

路孚特市场共识 - 兑港元

货币组合	Q1 2025	Q2 2025	Q3 2025
澳元兑港元	5.0570	5.0635	5.0113
欧元兑港元	8.1690	8.1795	8.1343
英镑兑港元	9.8806	9.8676	9.8606
纽元兑港元	4.5902	4.5704	4.5182
在岸人民币兑港元	1.0702	1.0715	1.0715
加元兑港元	5.5571	5.5643	5.5643
日元兑港元	5.1184	5.1250	5.1250
瑞士法郎兑港元	8.7416	8.7528	8.7528
新加坡元兑港元	6.0310	6.0388	6.0388

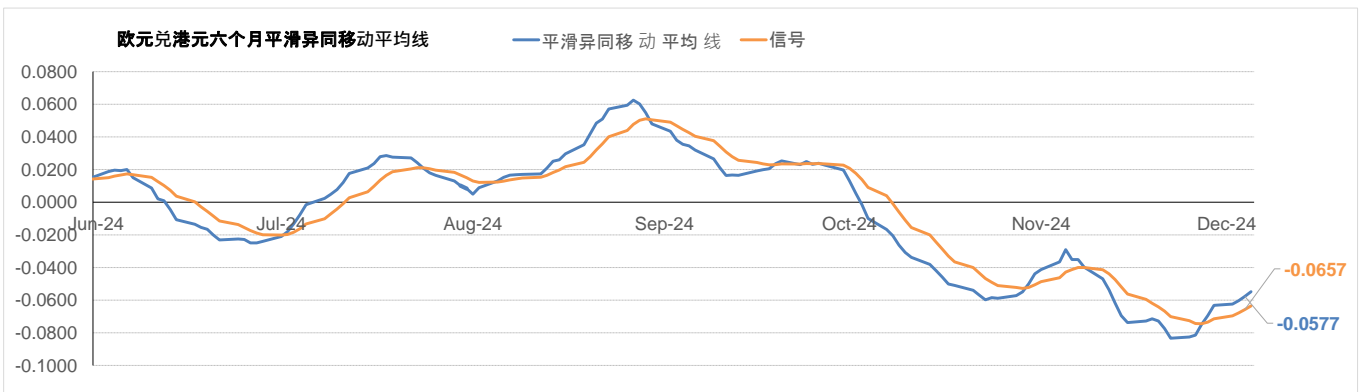
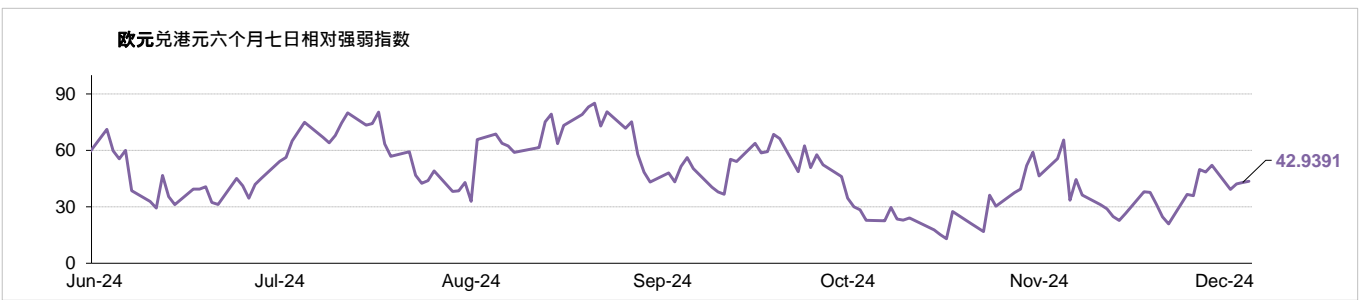
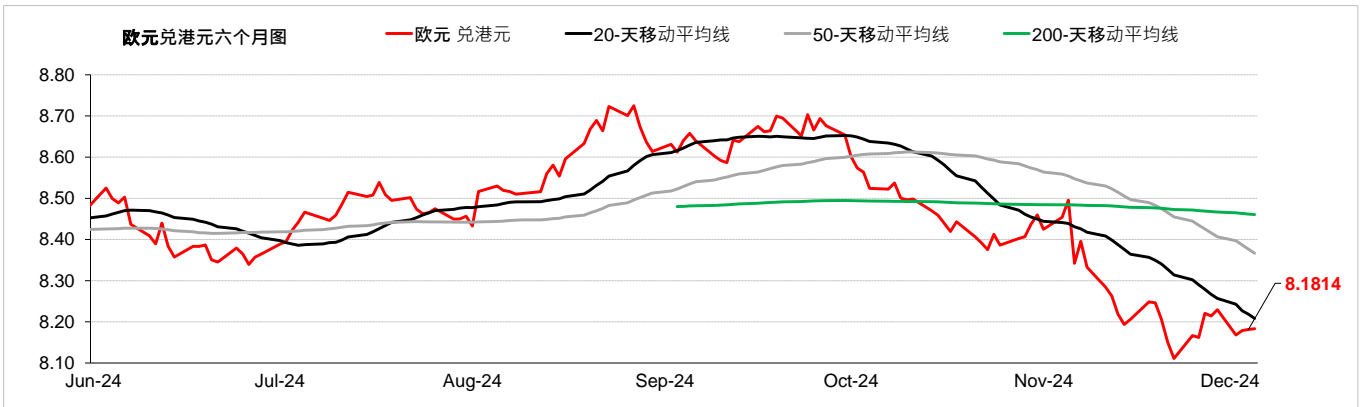
货币	现时动态*(兑美元)	支持位 / 阻力位		市场观点
离岸人民币	↓	兑美元	7.2279 / 7.3191	在央行采取更坚定的指引后，离岸人民币兑美元昨日上涨，从13个月低位反弹。预计中国人民银行将抑制人民币汇率。美元兑离岸人民币昨日下跌0.30%，而离岸人民币兑港元收于1.06水平。
		兑港元	1.0629 / 1.0765	
欧元	↓	兑美元	1.0359 / 1.0635	由于投资者消化了法国不信任投票的影响，欧元兑美元昨日小幅走高。同时，欧洲央行总裁拉加德表示，欧洲央行将继续降低利率，但没有承诺任何宽松步伐。欧元兑美元昨日上涨0.02%，而欧元兑港元收于8.18水平。
		兑港元	8.0641 / 8.2780	
英镑	→	兑美元	1.2541 / 1.2806	英镑兑美元昨日短暂下跌后走强。英国央行行长安德鲁贝利表示，他预计明年将降息四次。英镑兑美元昨日上涨0.22%，而英镑兑港元收于9.89水平。
		兑港元	9.7610 / 9.9661	
澳元	↓	兑美元	0.6367 / 0.6519	澳元兑美元昨日走软，跌至四个月低位，因澳洲第三季度国内生产总值成长令人失望，引发了对早前降息的预期。澳元兑美元昨日下跌0.86%，而澳元兑港元收于5.00水平。
		兑港元	4.9565 / 5.0742	
纽元	↓	兑美元	0.5787 / 0.5921	纽元兑美元昨日收跌，因经济数据出人意料疲软，导致澳元下跌。纽元兑美元昨日下跌0.51%，而纽元兑港元收于4.55水平。
		兑港元	4.5050 / 4.6082	
加元	↓	兑美元	1.3940 / 1.4192	受油价下跌拖累，加元兑美元昨日小幅走低，美国关税威胁仍令人担忧。服务业采购经理人指数较上次发布上升。美元兑加元昨日上涨0.03%，而加元兑港元收于5.53水平。
		兑港元	5.4832 / 5.5836	
日圆	↑	兑美元	147.24 / 155.35	由于市场预期日本央行可能在12月升息，日圆兑美元昨日走软，近期走强。尽管美元收盘持平，而美国国债殖利率疲软。美元兑日圆昨日上涨0.66%，而日圆兑港元收于5.17水平。
		兑港元	5.0091 / 5.2804	
瑞士法郎	→	兑美元	0.8770 / 0.8934	由于全球政治和地缘政治不确定性导致避险资金流向，瑞郎兑美元昨天走强。同时，尽管近期消费者物价指数符合预期，但市场预期瑞士央行将进一步降息。美元兑瑞郎昨日下跌0.23%，而瑞郎兑港元收于8.80水平。
		兑港元	8.7105 / 8.8707	
新加坡元	↓	兑美元	1.3360 / 1.3513	昨天新加坡元兑美元小幅走强，因经济数据好坏参半且美国国债殖利率回落，美元几乎维持不变。投资者焦点转向非农业就业数据。美元兑新加坡元昨日下跌0.07%，而新加坡元兑港元收于5.79水平。
		兑港元	5.7586 / 5.8244	

*现时的趋势观察只是根据历史趋势的技术分析，并不反映任何前瞻性的看法。现时的趋势讯号是根据20天移动平均线及50天移动平均线产生。

↑	升势，表示该货币兑美元的汇率走高
→	整固，表示该货币兑美元的汇率移动保持横向
↓	跌势，表示该货币兑美元的汇率走低

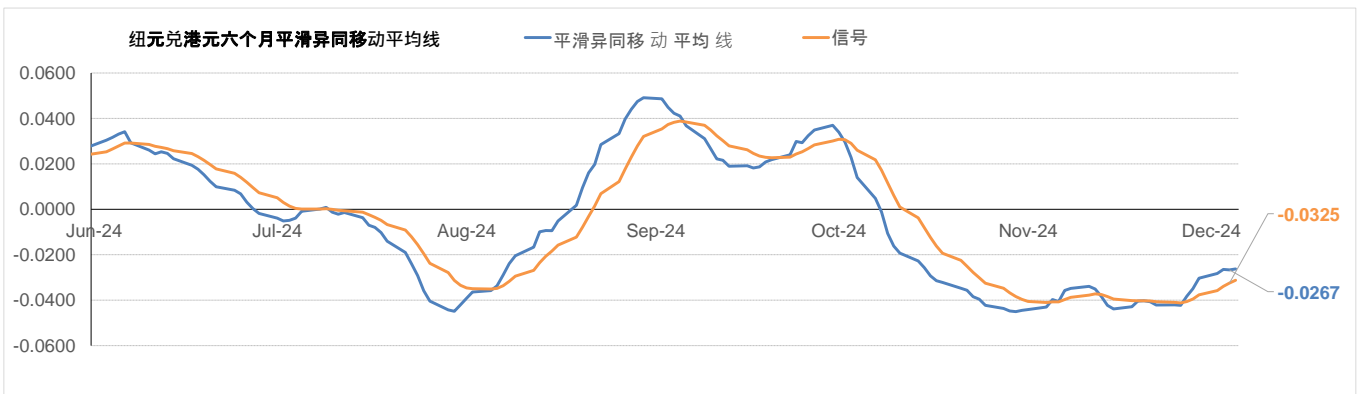
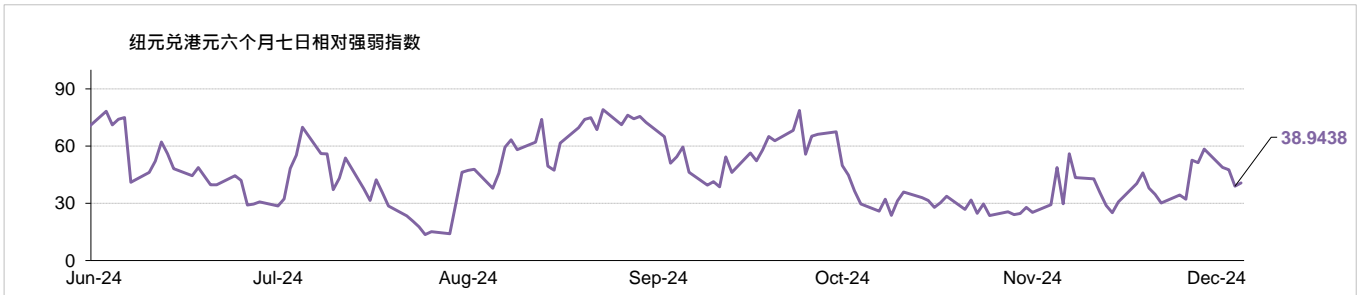
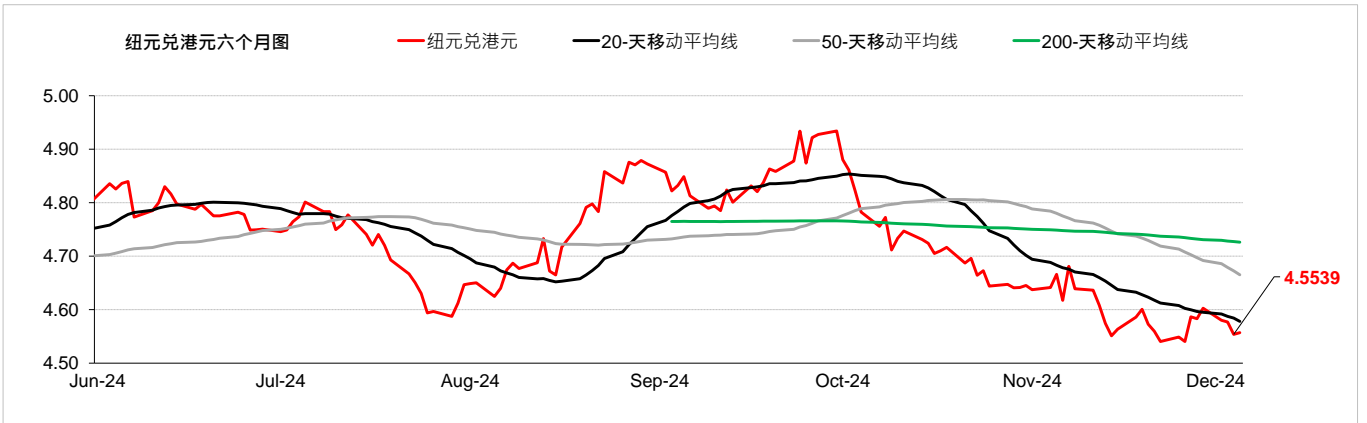
外汇速览 - 欧元

货币	10秒概述	技术分析	
欧元	欧洲央行在10月份下调基准利率。由于投资者消化了法国不信任投票的影响，欧元兑美元昨日小幅走高。同时，欧洲央行总裁拉加德表示，欧洲央行将继续降低利率，但没有承诺任何宽松步伐。欧元兑美元昨日上涨0.02%，而欧元兑港元收于8.18水平。	兑港元	兑美元
		12月5日	8.1851
	每日升跌幅度	0.03%	0.01%
	最高	8.2071	1.0544
	最低	8.1511	1.0471
	支持位*	8.0641	1.0359
	阻力位*	8.2780	1.0635
	市场亮点	趋势线	收盘价
	(-)欧元区11月消费物价指数 按年报2.3% (-)德国11月制造业采购经理指数报43 (-)德国11月商业景气指数报85.7	即期汇率 20 天移动平均线 50 天移动平均线 200 天移动平均线 相对强弱指数 (RSI) 平滑异同移动平均线 (MACD) 信号 (Signal)	8.1814 8.2082 8.3666 8.4605 42.9391 -0.0577 -0.0657

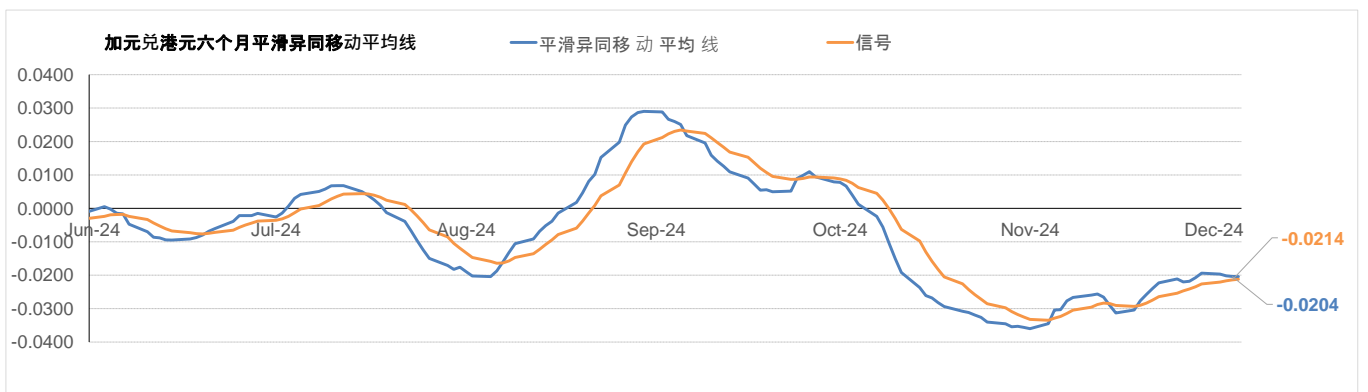
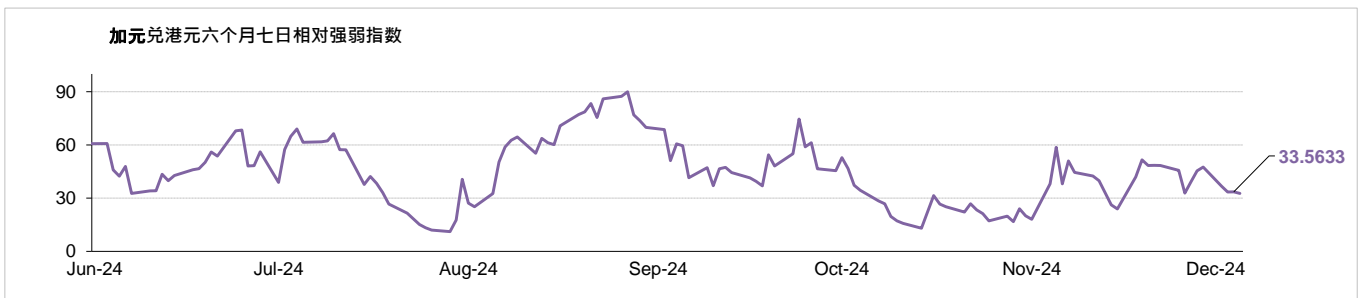
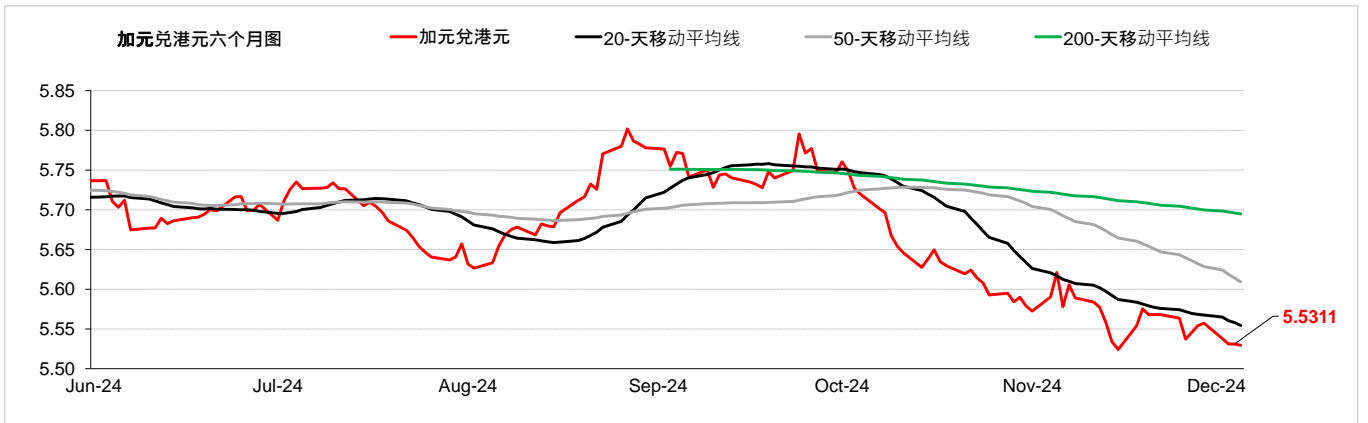


外汇速览 - 纽元

货币	10秒概述	技术分析		
纽元	新西兰央行在11月份下调基准利率。纽元兑美元昨日收跌，因经济数据出人意料疲软，导致澳元下跌。纽元兑美元昨日下跌0.51%，而纽元兑港元收于4.55水平。	兑港元	兑美元	
↓		12月5日	4.5594	0.5855
		每日升跌幅度	-0.50%	-0.53%
		最高	4.5795	0.5884
		最低	4.5358	0.5827
		支持位*	4.5050	0.5787
		阻力位*	4.6082	0.5921
	市场亮点	趋势线	收盘价	
	(-) 新西兰第2季国内生产总值 按年报-0.5%	即期汇率	4.5539	
	(-) 新西兰第3季消费物价指数按年上升2.2%，低於上季的上升3.3%	20天移动平均线	4.5781	
	(-) 新西兰第3季失业率报4.8%，高於上季的4.6%	50天移动平均线	4.6652	
		200天移动平均线	4.7262	
		相对强弱指数 (RSI)	38.9438	
		平滑异同移动平均线 (MACD)	-0.0267	
		信号 (Signal)	-0.0325	

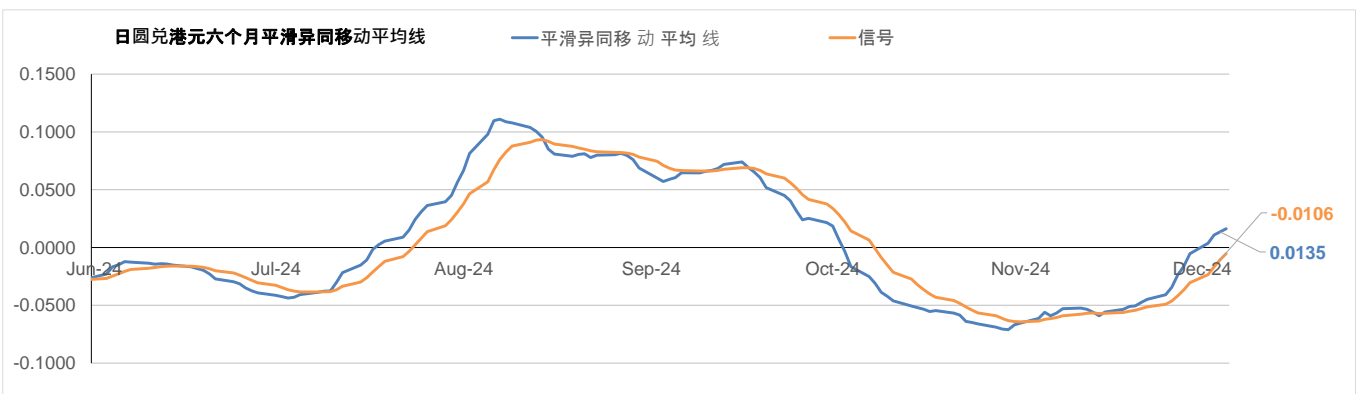
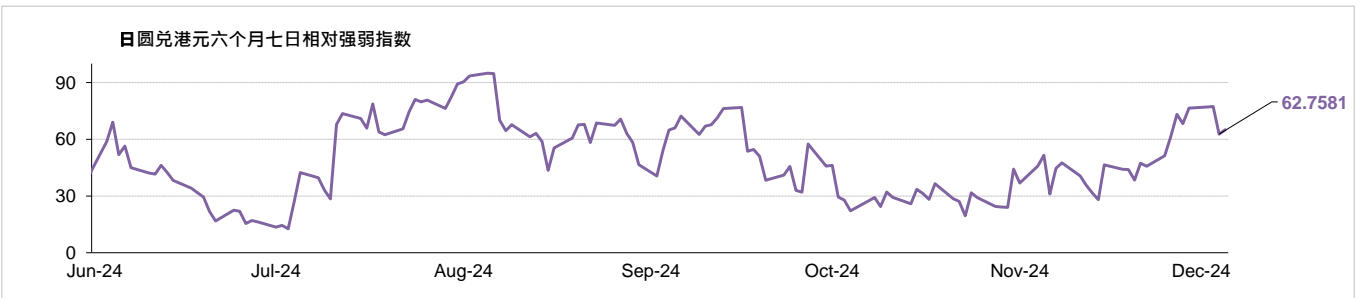
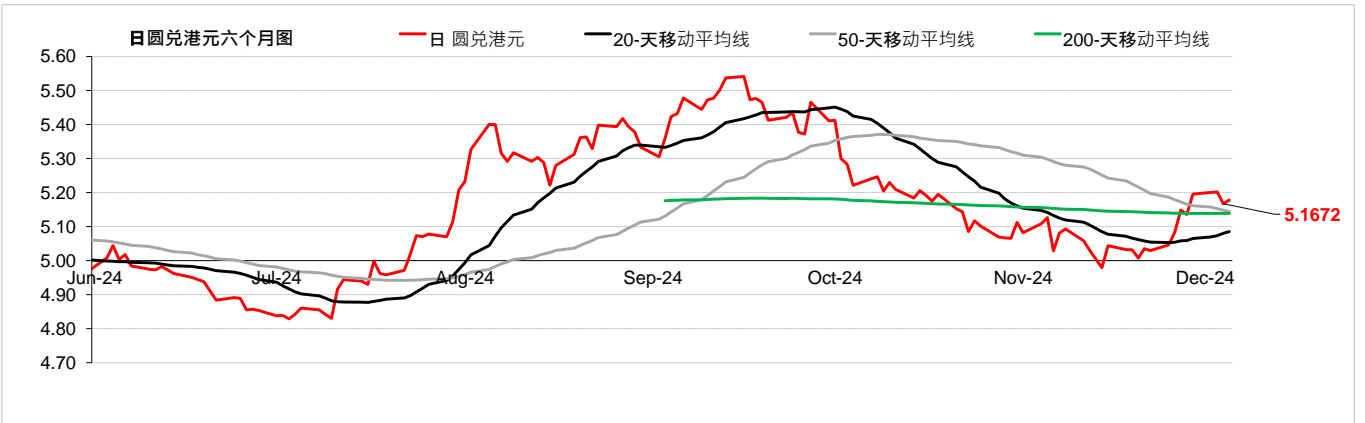


外汇速览 - 加元				
货币	10秒概述	技术分析		
加元	加拿大央行在10月份下调基准利率。受油价下跌拖累，加元兑美元昨日小幅走低，美国关税威胁仍令人担忧。服务业采购经理人指数较上次发布上升，美元兑加元昨日上涨0.03%，而加元兑港元收于5.53水平。	12月5日	兑港元	美元兑
		每日升跌幅度	0.00%	0.04%
↓		最高	5.5393	1.4083
		最低	5.5261	1.4050
		支持位*	5.4832	1.3940
		阻力位*	5.5836	1.4192
市场亮点		趋势线	收盘价	
(+) 加拿大第3季國內生產總值按年上升1.49%，高於上月的上升0.91% (-) 加拿大10月消费物价指数 按年报2% (-) 加拿大10月失业率报6.5% (+) 加拿大11月製造業採購經理指數報52，高於上月的51.1		即期汇率	5.5311	
		20天移动平均线	5.5544	
		50天移动平均线	5.6092	
		200天移动平均线	5.6949	
		相对强弱指数 (RSI)	33.5633	
		平滑异同移动平均线 (MACD)	-0.0204	
		信号 (Signal)	-0.0214	



外汇速览 - 日元

货币	10秒概述	技术分析	
日元	日本央行在10月份维持基准利率不变。由于市场预期日本央行可能在12月升息，日元兑美元昨日走软，近期走强。尽管美元收盘持平，而美国国债殖利率疲软。美元兑日元昨日上涨0.66%，而日元兑港元收于5.17水平。	12月5日	5.1800 / 150.29
		每日升跌幅度	-0.67% / 0.68%
↑		最高	5.2045 / 151.22
		最低	5.1461 / 149.51
		支持位*	5.0091 / 147.24
		阻力位*	5.2804 / 155.35
市场亮点		趋势线	收盘价
(-) 日本第3季国内生产总值按年上升0.9%，低于上季的上升2.9% (-) 日本10月全国消费者物价指数(新鲜食品外) 按年报2.3% (-) 日本11月制造业采购经理指数为49 (-) 日本10月工业生产指数 按月报3%		即期汇率 20天移动平均线 50天移动平均线 200天移动平均线 相对强弱指数 (RSI) 平滑异同移动平均线 (MACD) 信号 (Signal)	5.1672 5.0851 5.1444 5.1386 62.7581 0.0135 -0.0106



请注意, 所有图表的主要来源是路孚特 (Refinitiv) 2024年12月5日 上午9:30以前

术语:

支持位：是一货币价格水平，当价格下跌至这水平时找到支持，即通常被市场参与者视为具有投资价值，开始重新推动价格上升的价格水平。

阻力位：是一货币价格水平，当价格上升至这水平时遇到阻力，即市场参与者倾向于认为这是最高价格水平，这个价格水平会阻止价格继续上升。

在「每日外汇快讯」报告中，我们使用「支点pivot points」来确定支持位及阻力位，该数值将会考虑到过去15天的高位、低位及收市价。

*请注意，支持位及阻力位仅供参考之用。客户不应依赖这些信息买入或卖出货币。

相对强弱指数 (RSI)：是一种技术动能指标，对近期涨势及跌势的幅度作出比较，尝试确定一项资产的超买及超卖情况。数值为0-100，通常读数>70代表超买，而<30则代表超卖。

移动平均线：是技术分析中常用的一种指标，显示货币价格在一组时期的的平均值。移动平均线通常用来衡量势头，并确定可能的支持和阻力区域。移动平均线是用来强调趋势的方向，以及消除可以混淆解释的价格和成交量的波动，或“杂讯”。

平滑异同移动平均线(MACD)：是一种震荡指标，可判断市场动能、跟踪或指示趋势。MACD分析通常使用平滑移动平均线(EMA)。MACD由两条线(MACD线及信号线)组成。MACD线衡量短期移动平均线和长期移动平均线的差值。信号线是MACD线的移动平均线。

以上资料只是一种参考，并不代表汇丰对客户作买卖之建议，客户不应依赖本文件内所载的观点或资料作出投资决定，汇丰对任何依赖本文而引致的损失概不负责。客户的买卖决定须根据自己的判断而作出。此外，过去表现并不指示将来表现。

致客户的重要资讯：

警告：本文件的内容未经任何香港或任何其他司法管辖区的监管机构审阅。建议您就相关投资及本文件内容审慎行事。如您对本文件的内容有任何疑问，应向独立人士寻求专业意见。

本文件由香港上海汇丰银行有限公司（「本行」）在香港经营受管制业务期间发布，可在其他可合法分发本文件的司法管辖区进行分发，并仅供收件人使用。本文件内容不得复制或进一步分发予任何人士或实体作任何用途，不论是全部或部分内容。本文件不得分发予美国、加拿大或澳洲，或任何其他分发本文件属非法行为的司法管辖区。所有未经授权复制或使用权本文件的行为均属使用者的责任，并可能引致法律诉讼。

本文件没有合约价值，并不是且不应被诠释为进行任何投资买卖，或认购或参与任何服务的要约或要约招揽或建议。本行并没有建议或招揽任何基于本文件的行动。

本文有部分资料会源自第三者提供的信息，此情形下资料来源会在相关处作出披露。有关资料来自本行相信为可靠的资料来源，但并无进行独立核证。我们没有义务向您发布任何进一步的刊物或更新本文件的内容，该等内容或随时变更，并不另行通知。该等内容仅表示作为一般资讯用途的一般市场资讯及/或评论，并不构成买卖投资项目的投资建议或推荐或回报保证。本行没有参与有关资讯及意见的准备工作。本行对本文件内的资讯及/或意见之准确性及/或完整性不作任何担保、申述或保证，亦不承担任何责任，包括任何从相信为可靠但未进行验证的来源取得之第三方资讯。任何情况下，本行或汇丰集团均不对任何与您使用本文件或依赖或使用或无法使用本文件内资讯相关的任何损害、损失或法律责任承担任何责任，包括但不限于直接或间接、特殊、附带、相应而生的损害、损失或法律责任。

货币兑换风险—外币和人民币存款的价值需承受因汇率波动而产生的风险。倘若你选择将外币和人民币存款兑换为其他货币时的汇率较当初兑换外币和人民币时的汇率为差，则可能会因而蒙受本金损失。

本文件内含的资讯未有按您的个人情况审阅。请注意，此资讯并非用作协助作出法律、财政或其他咨询问题的决定，亦不应作为任何投资或其他决定的依据。您应根据您的投资经验、目标、财政资源及有关情况，仔细考虑所有投资观点及投资产品是否合适。您可自行作出投资决定，但除非向您出售产品的中介人根据您的财政情况、投资经验及投资目标，向您说明该产品适合您，否则不应投资于任何产品。您应细阅相关产品销售文件了解详情。

本文件内部分陈述可视为前瞻性陈述，提供目前对未来事件的预期或预测。有关前瞻性陈述并非未来表现或事件的担保，并涉及风险及不稳定因素。该等陈述不代表任何一项投资，仅用作说明用途。客户须注意，不能保证本文件内描述的经济状况会在未来维持不变。实际结果可能因多种因素而与有关前瞻性陈述所描述的情况有重大差异。我们不保证该等前瞻性陈述内的期望将获证实或能够实现，警告您不要过份依赖有关陈述。我们没有义务更新本文件内的前瞻性陈述，不论是基于新资讯、未来事件或其他原因，亦没有义务更新实际结果与前瞻性陈述预期不同的原因。

投资涉及风险，必须注意投资的资本价值，且所得收益可升可跌，甚至变得毫无价值，投资者可能无法取回最初投资的金额。本文件内列出的过往表现并非未来表现的可靠指标，不应依赖任何此内的预测、预期及模拟作为未来结果的指标。有关过往表现的资料可能过时。有关最新资讯请联系您的客户经理。

任何市场的投资均可能出现极大波动，并受多种因直接或间接因素造成不同幅度的突发波动影响。这些特征可导致涉及有关市场的人士蒙受巨大损失。若提早撤回或终止投资，或无法取回投资全额。

版权所有©香港上海汇丰银行有限公司2024。保留一切权利。未经香港上海汇丰银行有限公司事先书面许可，不得以任何形式或任何方式（无论是电子、机械、影印、摄录或其他方式）复制或传送本刊物任何部分或将其任何部分储存于检索系统内。

由香港上海汇丰银行有限公司刊发

Issued by The Hongkong and Shanghai Banking Corporation Limited