

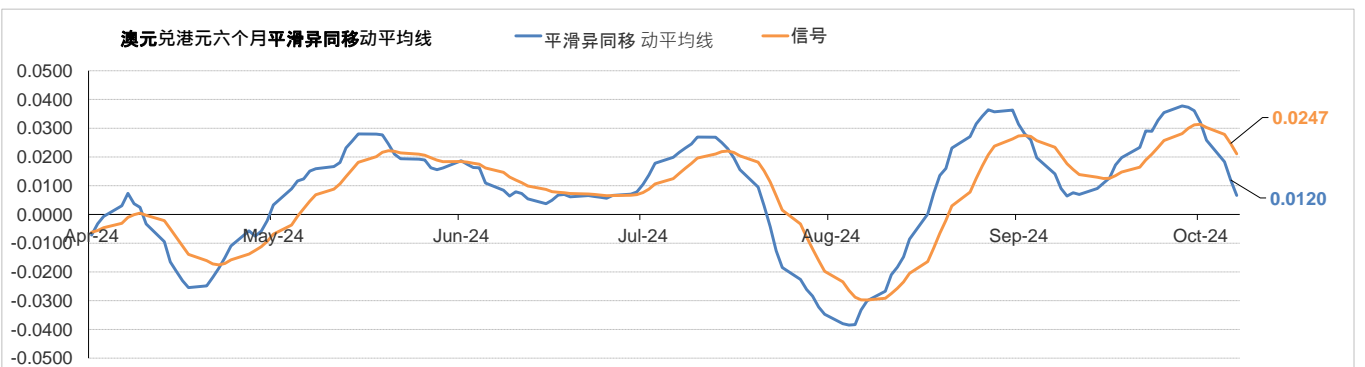
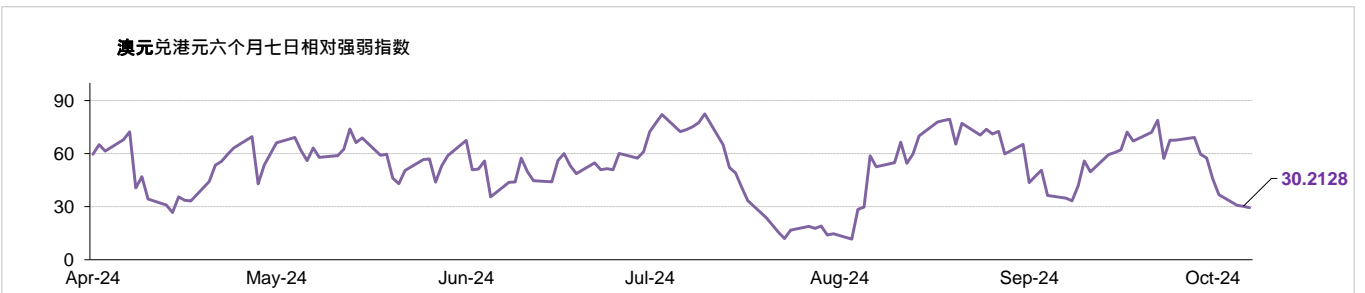
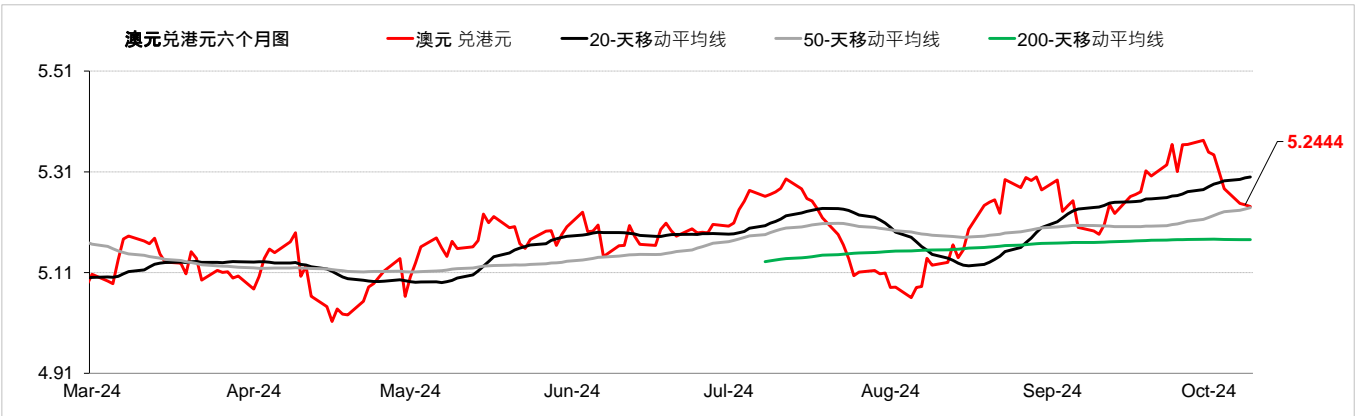
货币	现时动态*(兑美元)	支持位 / 阻力位		市场观点
离岸人民币	→	兑美元	6.9934 / 7.1280	昨天黄金周假期结束后，离岸人民币兑美元汇率下跌。随著中国经济刺激方案细节的公布，股市亦下跌。美元兑离岸人民币昨日上涨0.04%，而离岸人民币兑港元收于1.09水平。
		兑港元	1.0896 / 1.1122	
欧元	↓	兑美元	1.0882 / 1.1145	欧元兑美元昨日上涨，因美元普遍上涨。大多数欧洲央行官员亦继续强调，由于通胀压力缓解和经济成长不佳，有必要进一步降低利率。欧元兑美元昨日上涨0.04%，而欧元兑港元收于8.53水平。
		兑港元	8.4512 / 8.6770	
英镑	→	兑美元	1.2962 / 1.3340	英镑兑美元昨天上涨。交易员正在等待周四英国央行的货币政策报告听证会，周五将公布英国国内生产总值数据。英镑兑美元昨日上涨0.16%，而英镑兑港元收于10.18水平。
		兑港元	10.0681 / 10.3813	
澳元	→	兑美元	0.6658 / 0.6887	由于对中国刺激措施的担忧打压市场情绪，澳元兑美元昨天下跌。尽管澳洲经济存在不确定性，但澳洲央行在发布的最新会议记录中仍表现出鹰派基调。澳元兑美元昨日下跌0.19%，而澳元兑港元收于5.24水平。
		兑港元	5.1752 / 5.3545	
纽元	↓	兑美元	0.6029 / 0.6313	纽元兑美元昨天上涨。由于经济成长疲缓和失业率上升，纽西兰储备银行预计将官方现金利率下调50个基点至4.75%。纽元兑美元昨日上涨0.23%，而纽元兑港元收于4.77水平。
		兑港元	4.6883 / 4.9068	
加元	↓	兑美元	1.3485 / 1.3742	在加拿大贸易差额数据收缩幅度超出预期后，加元兑美元昨天下跌。此外，随著投资者寻找更多降息的迹象，美联储言论继续主导市场流动。美元兑加元昨日上涨0.20%，而加元兑港元收于5.69水平。
		兑港元	5.6529 / 5.7705	
日圆	↓	兑美元	143.50 / 151.00	由于投资人将注意力转向美国9月通胀数据，日圆兑美元昨日下跌。此外，日本整体家庭支出的下降亦削弱了日本央行的升息预期。美元兑日圆昨日上涨0.01%，而日圆兑港元收于5.24水平。
		兑港元	5.1368 / 5.4259	
瑞士法郎	↓	兑美元	0.8442 / 0.8651	由于中东地缘政治局势持续紧张以及美国大幅降息的希望逐渐减弱，瑞士法郎兑美元昨日收低，限制了瑞士法郎的上涨空间。美元兑瑞郎昨日上涨0.34%，而瑞郎兑港元收于9.07水平。
		兑港元	8.9760 / 9.2058	
新加坡元	→	兑美元	1.2860 / 1.3138	由于投资者等待美联储会议记录和美国通胀数据，新加坡元兑美元昨天持平。新加坡金融管理局将于10月14日发表政策声明。美元兑新加坡元昨日上涨0.00%，而新加坡元兑港元收于5.96水平。
		兑港元	5.9118 / 6.0445	

\*现时的趋势观察只是根据历史趋势的技术分析，并不反映任何前瞻性的看法。现时的趋势讯号是根据20天移动平均线及50天移动平均线产生。

↑	升势，表示该货币兑美元的汇率走高
→	整固，表示该货币兑美元的汇率移动保持横向
↓	跌势，表示该货币兑美元的汇率走低

## 外汇速览 - 澳元

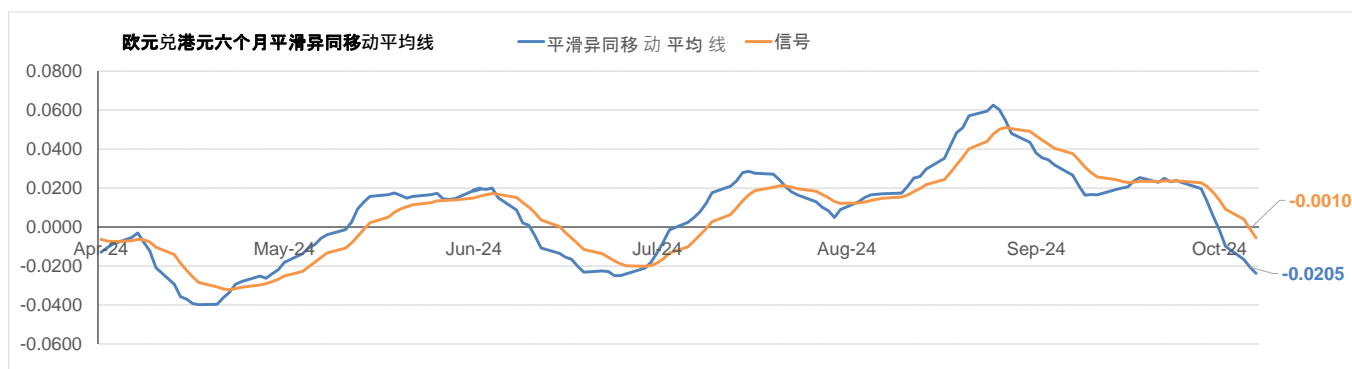
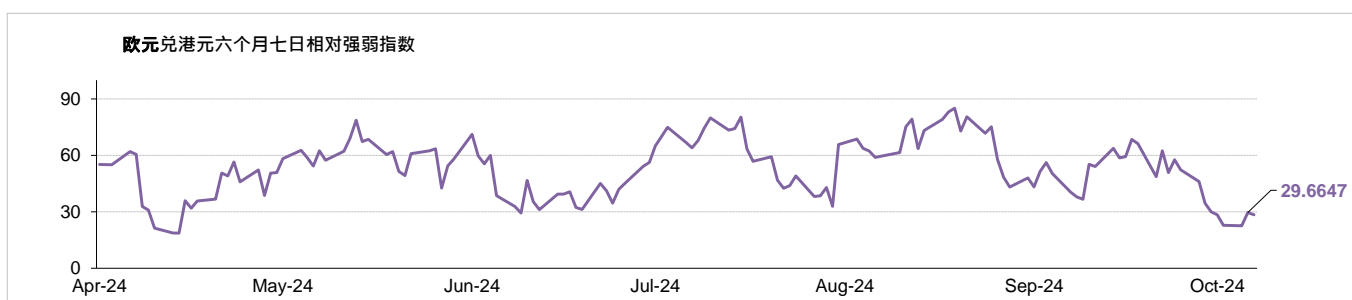
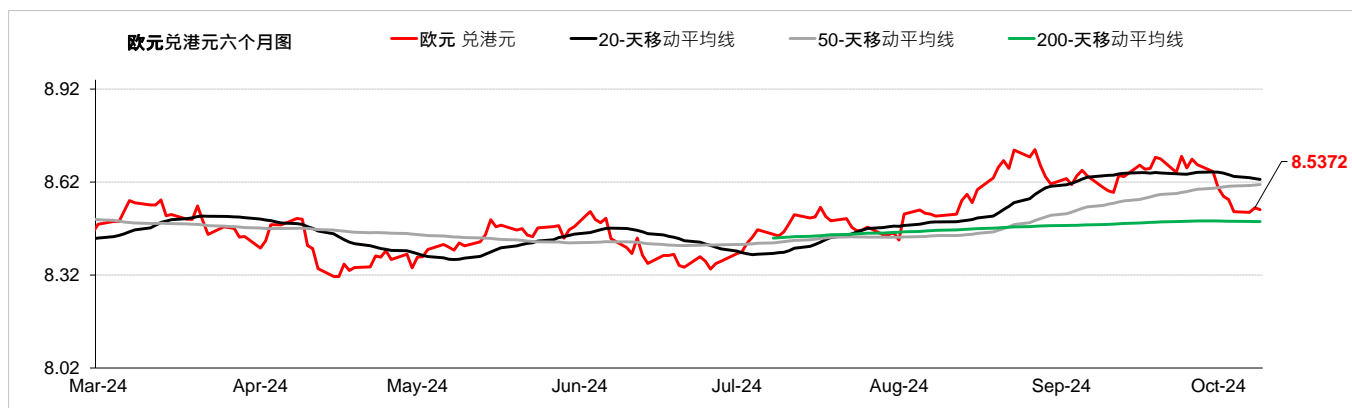
货币	10秒概述	技术分析		
澳元 →	澳洲央行在9月份维持基准利率不变。由于对中国刺激措施的担忧打压市场情绪，澳元兑美元昨天下跌。尽管澳洲经济存在不确定性，但澳洲央行在发布的最新会议记录中仍表现出鹰派基调。澳元兑美元昨日下跌0.19%，而澳元兑港元收于5.24水平。		兑港元	兑美元
		10月9日	5.2443	0.6743
		每日升跌幅度	-0.06%	-0.18%
		最高	5.2573	0.6769
		最低	5.2161	0.6713
		支持位*	5.1752	0.6658
		阻力位*	5.3545	0.6887
	<b>市场亮点</b>	<b>趋势线</b>	<b>收盘价</b>	
	(-) 澳洲第2季国内生产总值按年上升1%，低于上季的上升1.1% (-) 澳洲8月失业率报4.2% (-) 澳洲第2季消费物价指数 按年报1%	<b>即期汇率</b>	<b>5.2444</b>	
		<b>20天移动平均线</b>	<b>5.2997</b>	
		<b>50天移动平均线</b>	5.2389	
		<b>200天移动平均线</b>	<b>5.1752</b>	
		<b>相对强弱指数 (RSI)</b>	<b>30.2128</b>	
		<b>平滑异同移动平均线 (MACD)</b>	<b>0.0120</b>	
		<b>信号 (Signal)</b>	<b>0.0247</b>	



# 每日外汇快讯

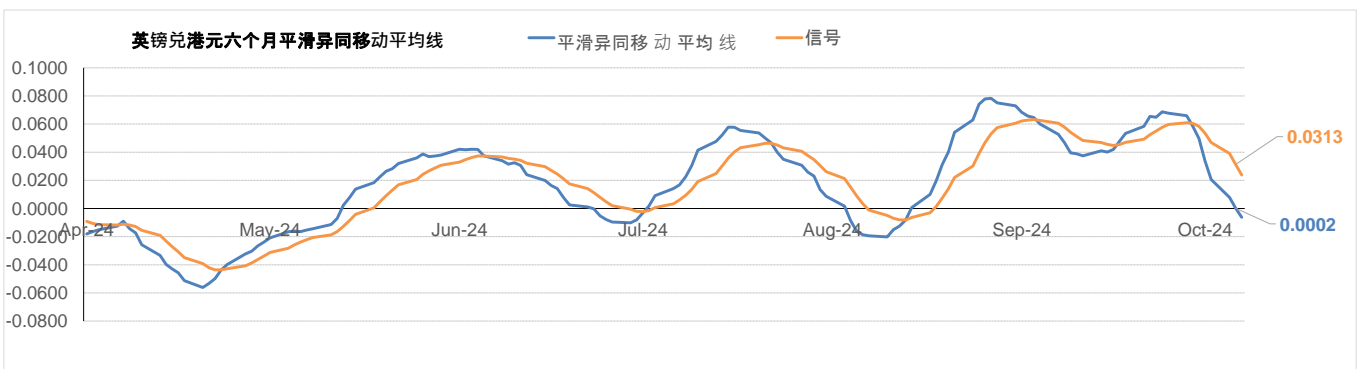
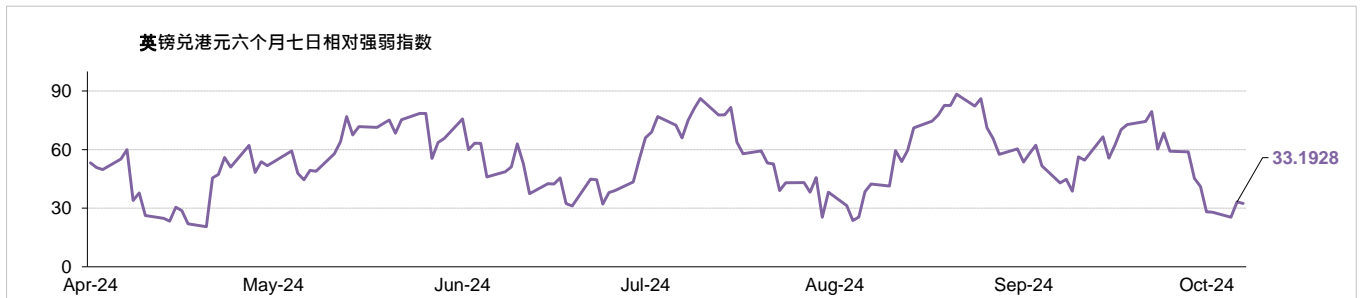
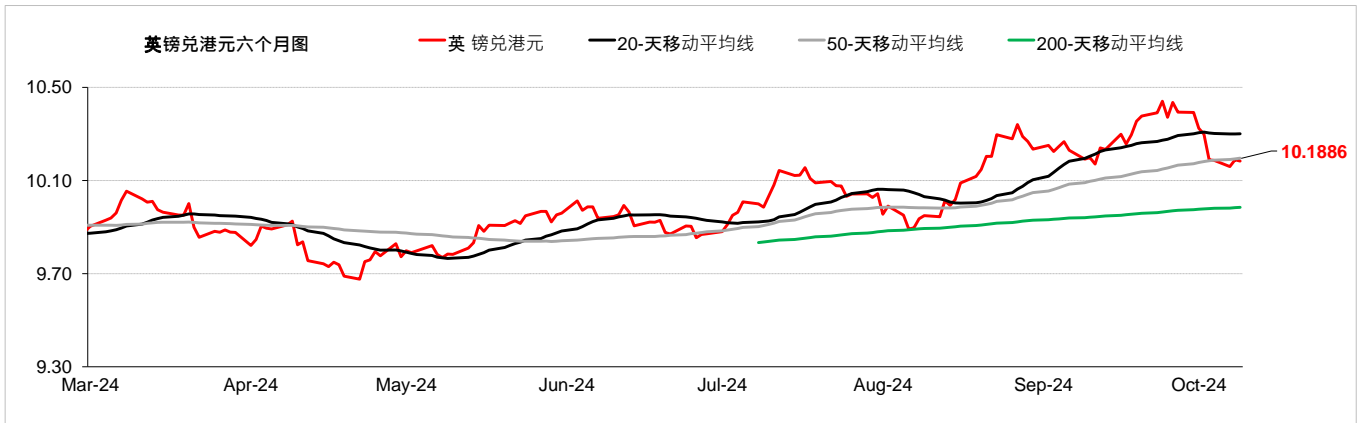
9-Oct-2024

外汇速览 - 欧元																								
货币	10秒概述	技术分析																						
<b>欧元</b> 	欧洲央行在9月份下调基准利率。欧元兑美元昨日上涨，因美元普遍上涨。大多数欧洲央行官员亦继续强调，由于通胀压力缓解和经济成长不佳，有必要进一步降低利率。欧元兑美元昨日上涨0.04%，而欧元兑港元收于8.53水平。	<table border="1"> <thead> <tr> <th></th> <th>兑港元</th> <th>兑美元</th> </tr> </thead> <tbody> <tr> <td>10月9日</td> <td>8.5352</td> <td>1.0976</td> </tr> <tr> <td>每日升跌幅度</td> <td>0.18%</td> <td>0.05%</td> </tr> <tr> <td>最高</td> <td>8.5462</td> <td>1.0996</td> </tr> <tr> <td>最低</td> <td>8.5193</td> <td>1.0960</td> </tr> <tr> <td>支持位*</td> <td>8.4512</td> <td>1.0882</td> </tr> <tr> <td>阻力位*</td> <td>8.6770</td> <td>1.1145</td> </tr> </tbody> </table>		兑港元	兑美元	10月9日	8.5352	1.0976	每日升跌幅度	0.18%	0.05%	最高	8.5462	1.0996	最低	8.5193	1.0960	支持位*	8.4512	1.0882	阻力位*	8.6770	1.1145	
			兑港元	兑美元																				
		10月9日	8.5352	1.0976																				
		每日升跌幅度	0.18%	0.05%																				
		最高	8.5462	1.0996																				
最低	8.5193	1.0960																						
支持位*	8.4512	1.0882																						
阻力位*	8.6770	1.1145																						
<table border="1"> <thead> <tr> <th></th> <th>趋势线</th> <th>收盘价</th> </tr> </thead> <tbody> <tr> <td>即期汇率</td> <td></td> <td><b>8.5372</b></td> </tr> <tr> <td>20天移动平均线</td> <td></td> <td><b>8.6286</b></td> </tr> <tr> <td>50天移动平均线</td> <td></td> <td>8.6121</td> </tr> <tr> <td>200天移动平均线</td> <td></td> <td><b>8.4927</b></td> </tr> <tr> <td>相对强弱指数 (RSI)</td> <td></td> <td><b>29.6647</b></td> </tr> <tr> <td>平滑异同移动平均线 (MACD)</td> <td></td> <td><b>-0.0205</b></td> </tr> <tr> <td>信号 (Signal)</td> <td></td> <td><b>-0.0010</b></td> </tr> </tbody> </table>		趋势线	收盘价	即期汇率		<b>8.5372</b>	20天移动平均线		<b>8.6286</b>	50天移动平均线		8.6121	200天移动平均线		<b>8.4927</b>	相对强弱指数 (RSI)		<b>29.6647</b>	平滑异同移动平均线 (MACD)		<b>-0.0205</b>	信号 (Signal)		<b>-0.0010</b>
	趋势线	收盘价																						
即期汇率		<b>8.5372</b>																						
20天移动平均线		<b>8.6286</b>																						
50天移动平均线		8.6121																						
200天移动平均线		<b>8.4927</b>																						
相对强弱指数 (RSI)		<b>29.6647</b>																						
平滑异同移动平均线 (MACD)		<b>-0.0205</b>																						
信号 (Signal)		<b>-0.0010</b>																						
<b>市场亮点</b> (-)欧元区9月消费物价指数 按年报1.8% (-)德国9月制造业采购经理指数报40.6 (-)德国9月商业景气指数报85.4																								



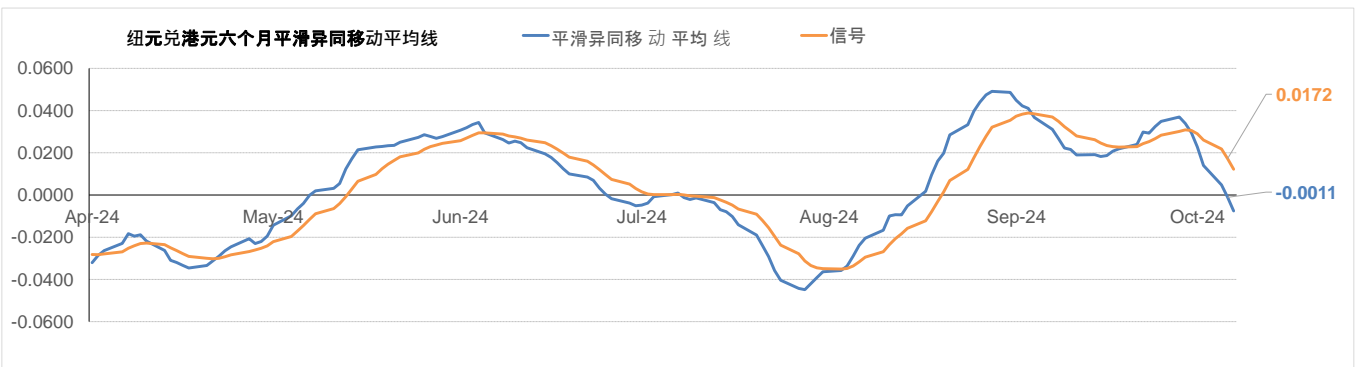
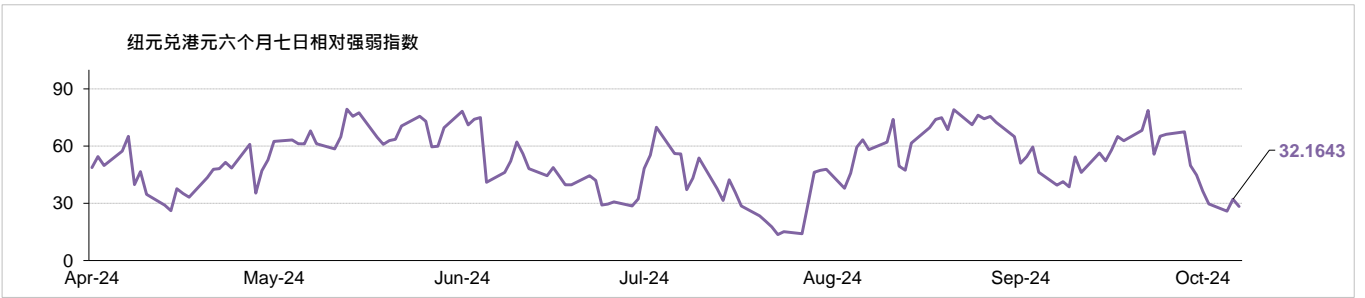
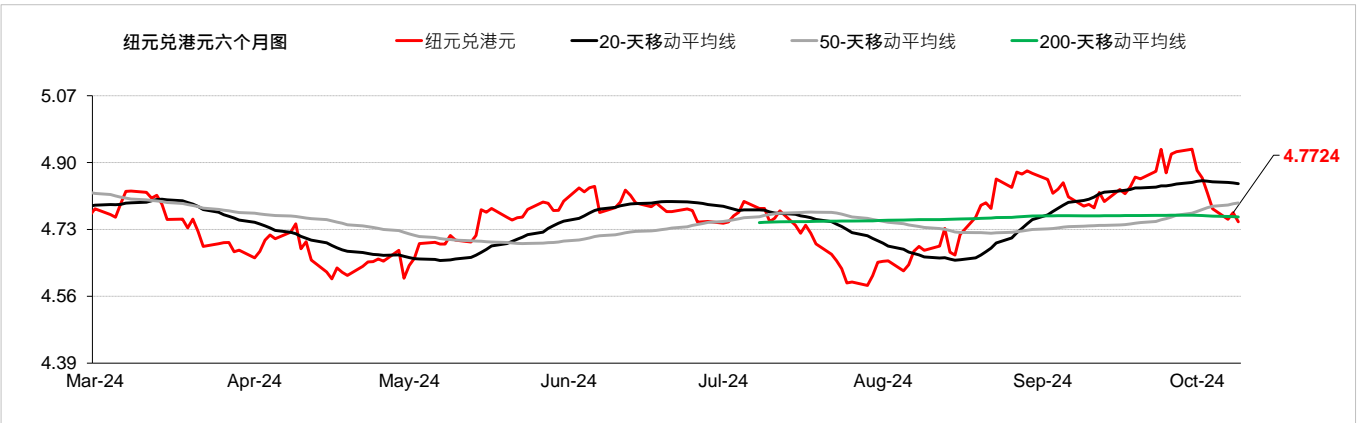
## 外汇速览 - 英镑

货币	10秒概述	技术分析		
英镑	英国央行在9月份维持基准利率不变。英镑兑美元昨天上涨。交易员正在等待周四英国央行的货币政策报告听证会。周五将公布英国国内生产总值数据。英镑兑美元昨日上涨0.16%，而英镑兑港元收于10.18水平。	10月9日	兑港元 10.1850	兑美元 1.3098
		每日升跌幅度	0.28%	0.16%
→		最高	10.1942	1.3113
		最低	10.1479	1.3061
		支持位*	10.0681	1.2962
		阻力位*	10.3813	1.3340
<b>市场亮点</b> (-)英国8月消费物价指数 按年报0.3% (-)英国截至7月的3个月ILO失业率报4.1% (-)英国9月全国房屋价格指数 按年报3.2%		<b>趋势线</b> <b>即期汇率</b>	<b>收盘价</b> <b>10.1886</b>	
		20 天移动平均线	10.3005	
		50 天移动平均线	10.1960	
		200 天移动平均线	9.9848	
		相对强弱指数 (RSI)	33.1928	
		平滑异同移动平均线 (MACD)	0.0002	
		信号 (Signal)	0.0313	



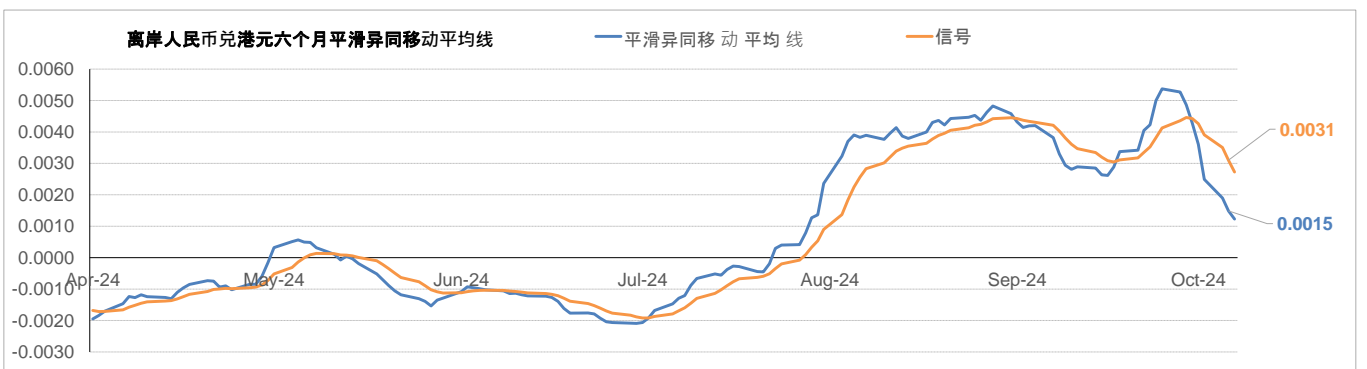
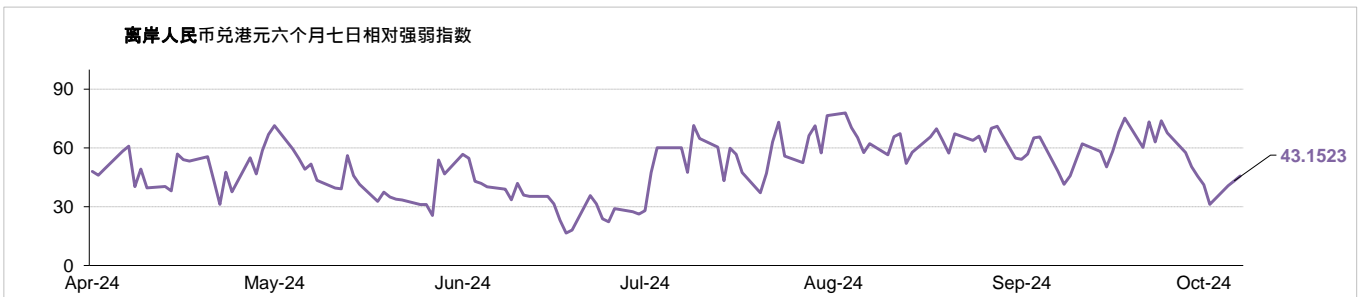
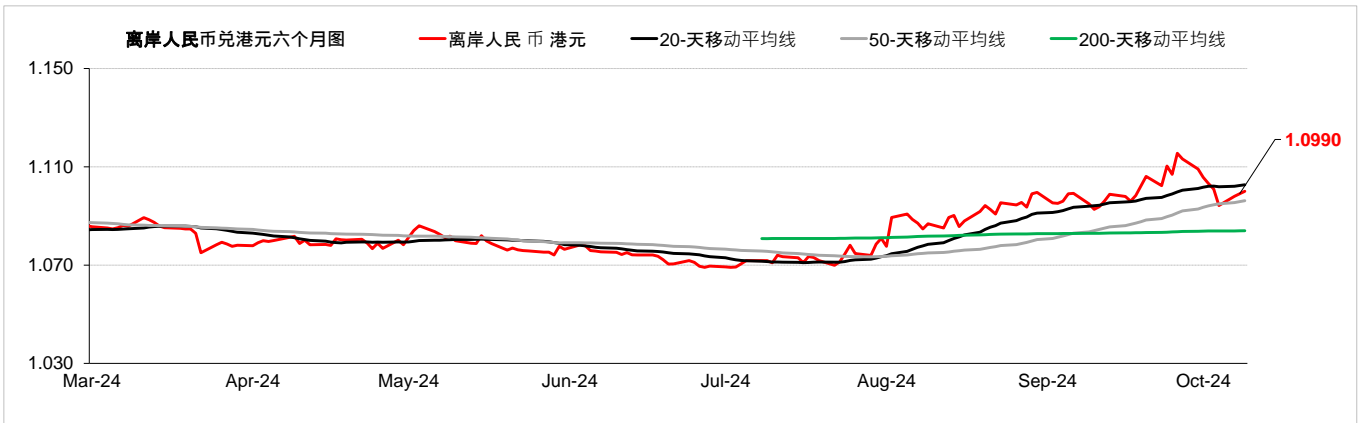
## 外汇速览 - 纽元

货币	10秒概述	技术分析	
纽元	新西兰央行在10月份下调基准利率。纽元兑美元昨天上涨。由于经济增长疲软和失业率上升，纽西兰储备银行预计将官方现金利率下调50个基点至4.75%。纽元兑美元昨日上涨0.23%，而纽元兑港元收于4.77水平。	10月9日	兑港元 4.7584 兑美元 0.6118
↓		每日升跌幅度	0.35% / 0.23%
		最高	4.7736 / 0.6145
		最低	4.7446 / 0.6106
		支持位*	4.6883 / 0.6029
		阻力位*	4.9068 / 0.6313
<b>市场亮点</b> (+) 新西兰第二季国内生产总值按年上升0.5%，高于上季的上升0.3% (-) 新西兰第二季消费物价指数 按年报3.3% (-) 新西兰第二季失业率报4.6%，高于上季的4.3%		<b>趋势线</b> 即期汇率 20天移动平均线 50天移动平均线 200天移动平均线 相对强弱指数 (RSI) 平滑异同移动平均线 (MACD) 信号 (Signal)	<b>收盘价</b> 4.7724 4.8465 4.7975 4.7619 32.1643 -0.0011 0.0172

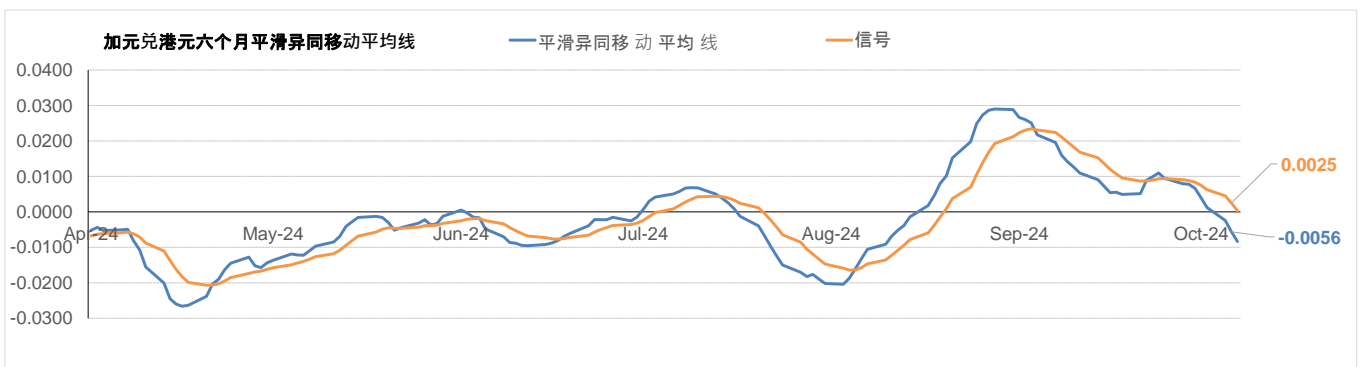
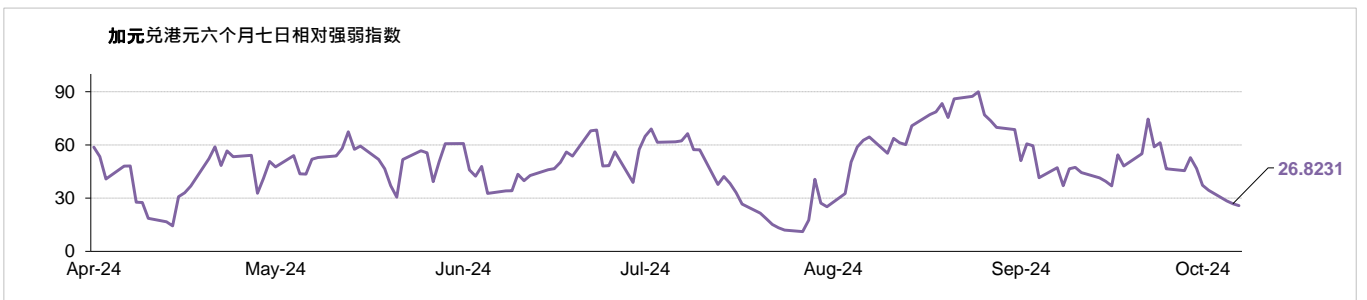
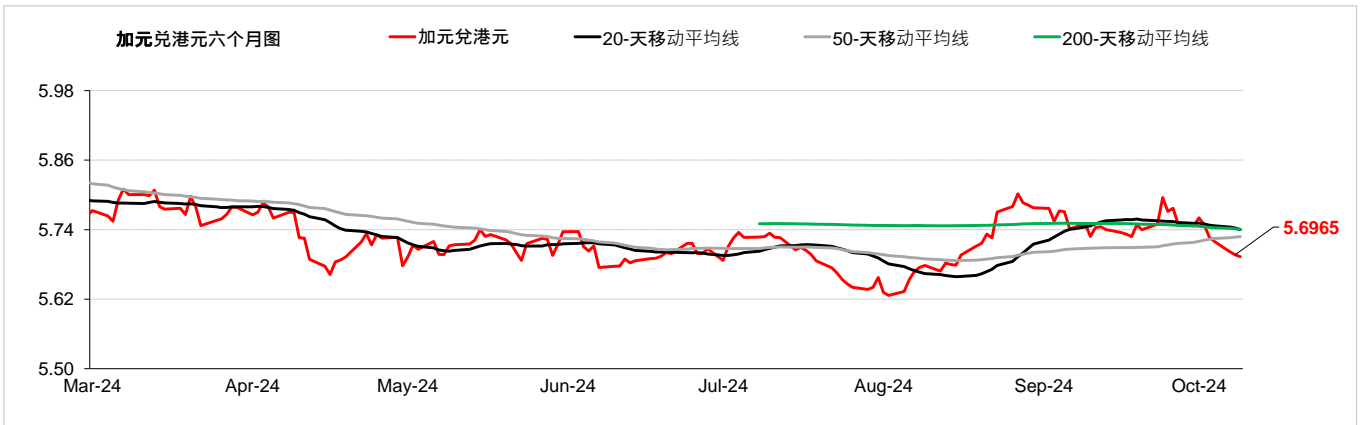


### 外汇速览 - 离岸人民币

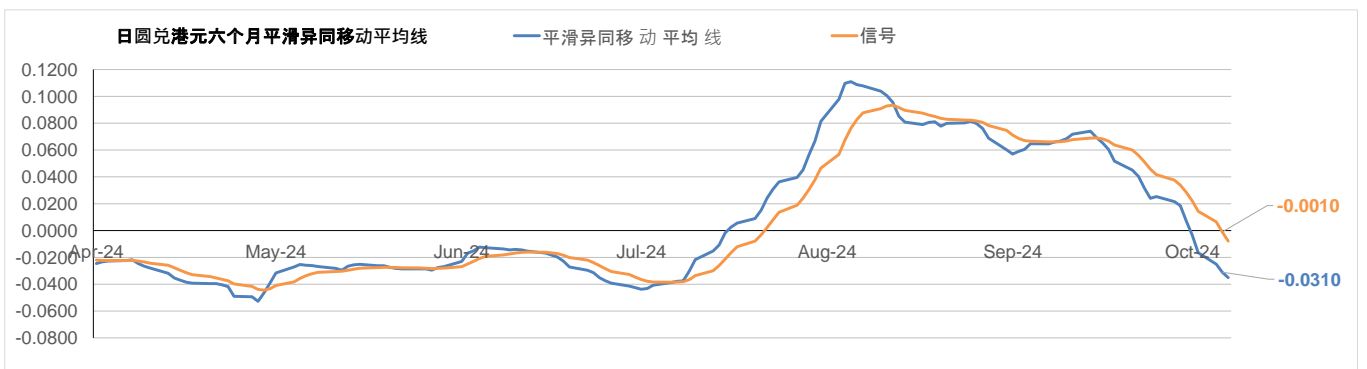
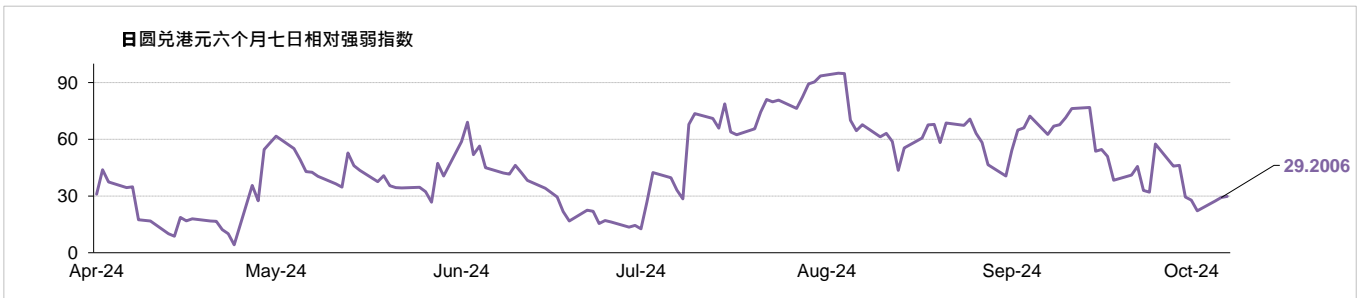
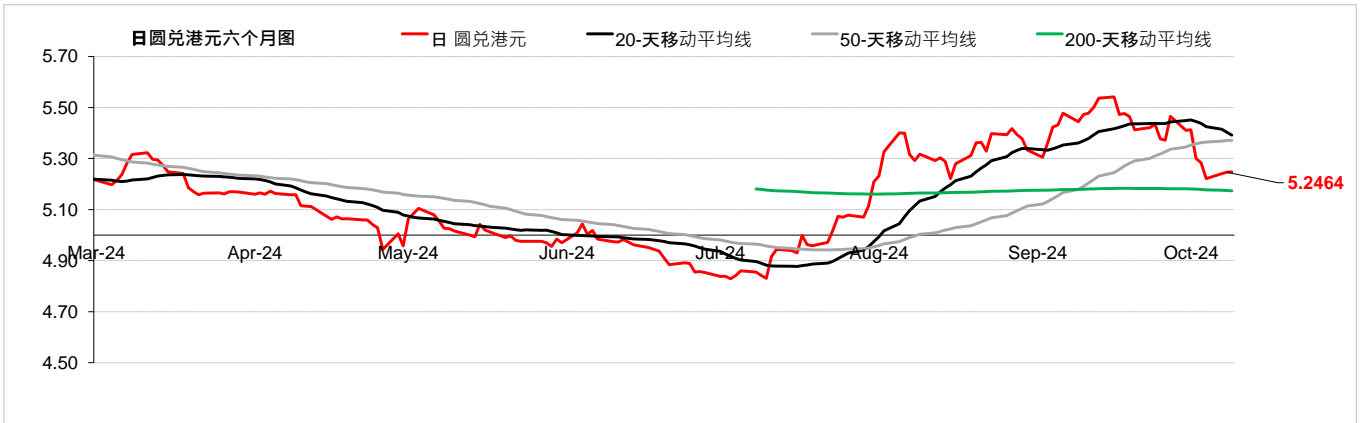
货币	10秒概述	技术分析		
离岸人民币 →	昨天黄金周假期结束后，离岸人民币兑美元汇率下跌。随著中国经济刺激方案细节的公布，股市亦下跌。美元兑离岸人民币昨日上涨0.04%，而离岸人民币兑港元收于1.09水平。	10月9日	兑港元	美元兑
		每日升跌幅度	0.09%	0.03%
		最高	1.1026	7.0846
		最低	1.0967	7.0455
		支持位*	1.0896	6.9934
		阻力位*	1.1122	7.1280
市场亮点		趋势线	收盘价	
(-)中国第2季国内生产总值 按年报4.7% (-)中国8月消费物价指数 按年报0.6% (+) 中国9月财新制造业采购经理指数报49.8，高於上月的49.1 (-)中国8月工业生産 按年报4.5%		即期汇率	1.0990	
		20天移动平均线	1.1027	
		50天移动平均线	1.0962	
		200天移动平均线	1.0840	
		相对强弱指数 (RSI)	43.1523	
		平滑异同移动平均线 (MACD)	0.0015	
		信号 (Signal)	0.0031	



外汇速览 - 加元				
货币	10秒概述	技术分析		
加元	加拿大央行在9月份下调基准利率。在加拿大贸易差额数据收缩幅度超出预期后，加元兑美元昨天下跌。此外，随着投资者寻找更多降息的迹象，美联署言论继续主导市场流动。美元兑加元昨日上涨0.20%，而加元兑港元收于5.69水平。	10月9日	兑港元	美元兑
		每日升跌幅度	-0.09%	0.23%
↓		最高	5.7072	1.3675
		最低	5.6834	1.3608
		支持位*	5.6529	1.3485
		阻力位*	5.7705	1.3742
市场亮点		趋势线	收盘价	
(+) 加拿大第2季國內生產總值按年上升0.91%，高於上月的上升0.53% (-) 加拿大8月消费物价指数 按年报2% (-) 加拿大8月失业率报6.6% (+) 加拿大9月製造業採購經理指數報50.4，高於上月的49.5		即期汇率	5.6965	
		20天移动平均线	5.7402	
		50天移动平均线	5.7280	
		200天移动平均线	5.7406	
		相对强弱指数 (RSI)	26.8231	
		平滑异同移动平均线 (MACD)	-0.0056	
		信号 (Signal)	0.0025	



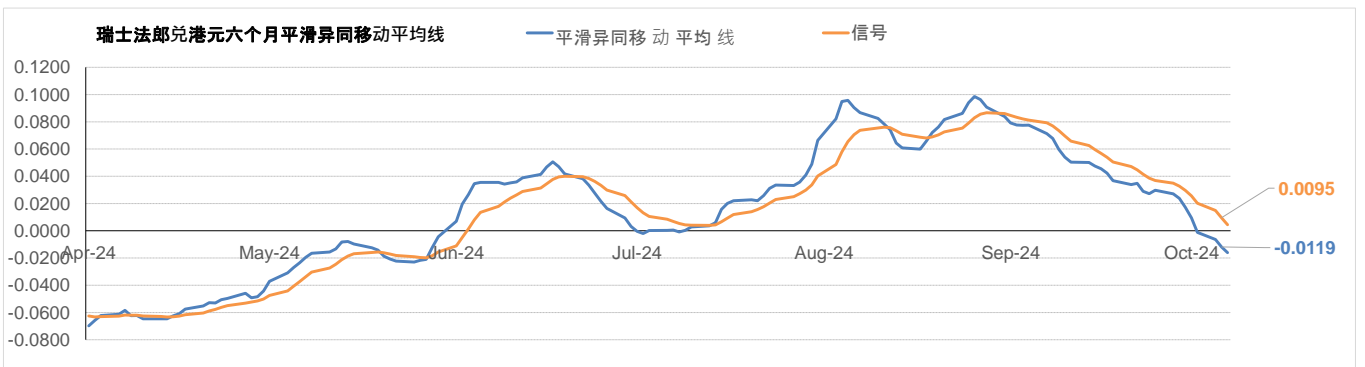
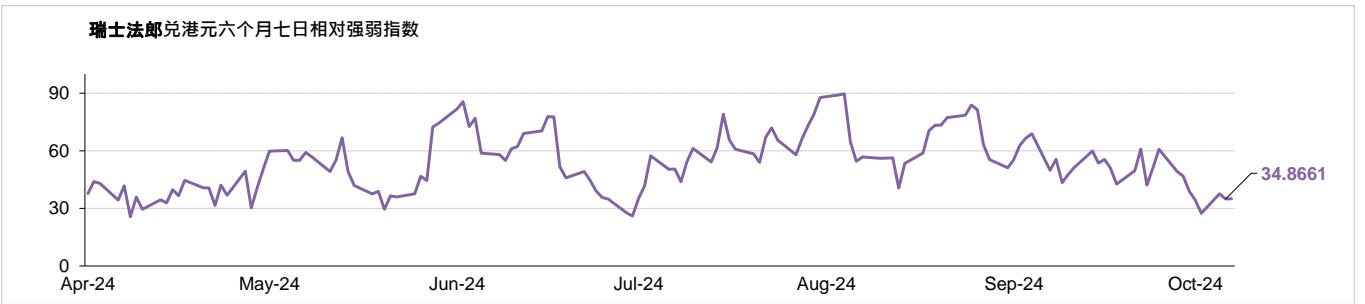
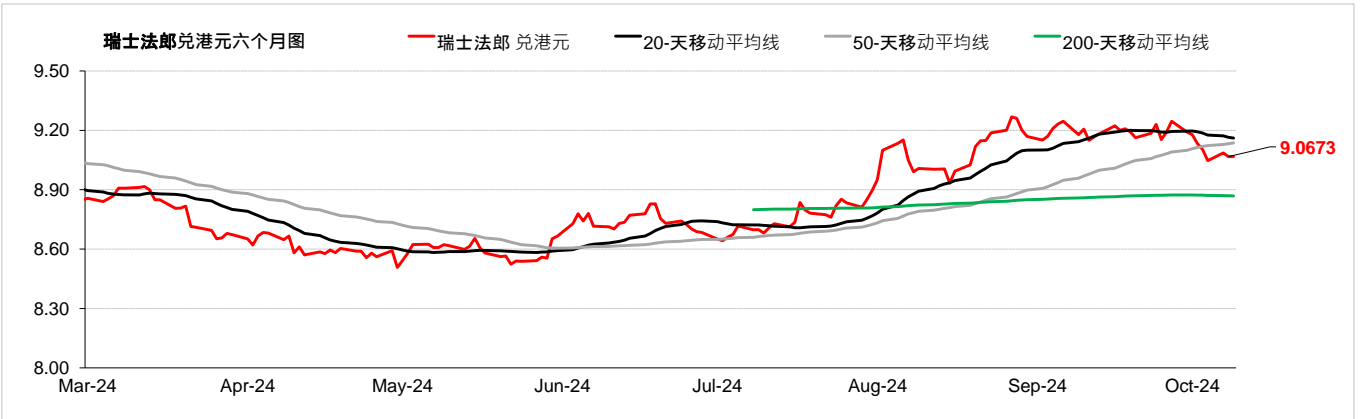
外汇速览 - 日元																							
货币	10秒概述	技术分析																					
<b>日元</b> 	日本央行在9月份维持基准利率不变。由于投资者将注意力转向美国9月通胀数据，日元兑美元昨日下跌。此外，日本整体家庭支出的下降亦削弱了日本央行的升息预期。美元兑日元昨日上涨0.01%，而日元兑港元收于5.24水平。	<table border="1"> <thead> <tr> <th></th> <th>兑港元</th> <th>美元兑</th> </tr> </thead> <tbody> <tr> <td>10月9日</td> <td>5.2400</td> <td>148.28</td> </tr> <tr> <td>每日升跌幅度</td> <td>0.11%</td> <td>0.01%</td> </tr> <tr> <td>最高</td> <td>5.2732</td> <td>148.37</td> </tr> <tr> <td>最低</td> <td>5.2387</td> <td>147.33</td> </tr> <tr> <td>支持位*</td> <td>5.1368</td> <td>143.50</td> </tr> <tr> <td>阻力位*</td> <td>5.4259</td> <td>151.00</td> </tr> </tbody> </table>		兑港元	美元兑	10月9日	5.2400	148.28	每日升跌幅度	0.11%	0.01%	最高	5.2732	148.37	最低	5.2387	147.33	支持位*	5.1368	143.50	阻力位*	5.4259	151.00
			兑港元	美元兑																			
10月9日	5.2400	148.28																					
每日升跌幅度	0.11%	0.01%																					
最高	5.2732	148.37																					
最低	5.2387	147.33																					
支持位*	5.1368	143.50																					
阻力位*	5.4259	151.00																					
<b>市场亮点</b> (+) 日本第2季国内生产总值按年上升3.1%，高於上季的上升-2.9% (-) 日本8月全国消费者物价指数(新鲜食品外) 按年报2.8% (-) 日本9月制造业采购经理指数为49.7 (-) 日本8月工业生产指数 按月报-3.3%		<table border="1"> <thead> <tr> <th>趋势线</th> <th>收盘价</th> </tr> </thead> <tbody> <tr> <td>即期汇率</td> <td>5.2464</td> </tr> <tr> <td>20天移动平均线</td> <td>5.3919</td> </tr> <tr> <td>50天移动平均线</td> <td>5.3716</td> </tr> <tr> <td>200天移动平均线</td> <td>5.1735</td> </tr> <tr> <td>相对强弱指数 (RSI)</td> <td>29.2006</td> </tr> <tr> <td>平滑异同移动平均线 (MACD)</td> <td>-0.0310</td> </tr> <tr> <td>信号 (Signal)</td> <td>-0.0010</td> </tr> </tbody> </table>	趋势线	收盘价	即期汇率	5.2464	20天移动平均线	5.3919	50天移动平均线	5.3716	200天移动平均线	5.1735	相对强弱指数 (RSI)	29.2006	平滑异同移动平均线 (MACD)	-0.0310	信号 (Signal)	-0.0010					
趋势线	收盘价																						
即期汇率	5.2464																						
20天移动平均线	5.3919																						
50天移动平均线	5.3716																						
200天移动平均线	5.1735																						
相对强弱指数 (RSI)	29.2006																						
平滑异同移动平均线 (MACD)	-0.0310																						
信号 (Signal)	-0.0010																						





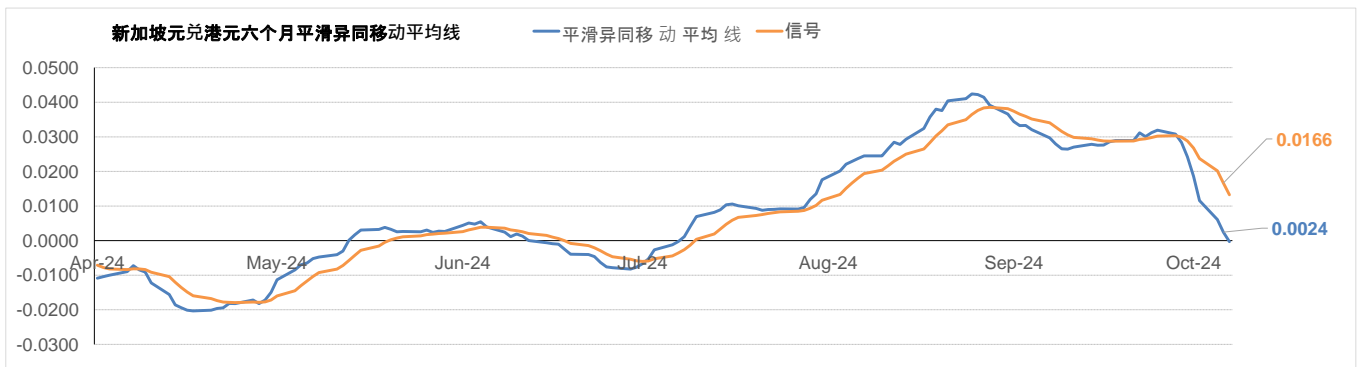
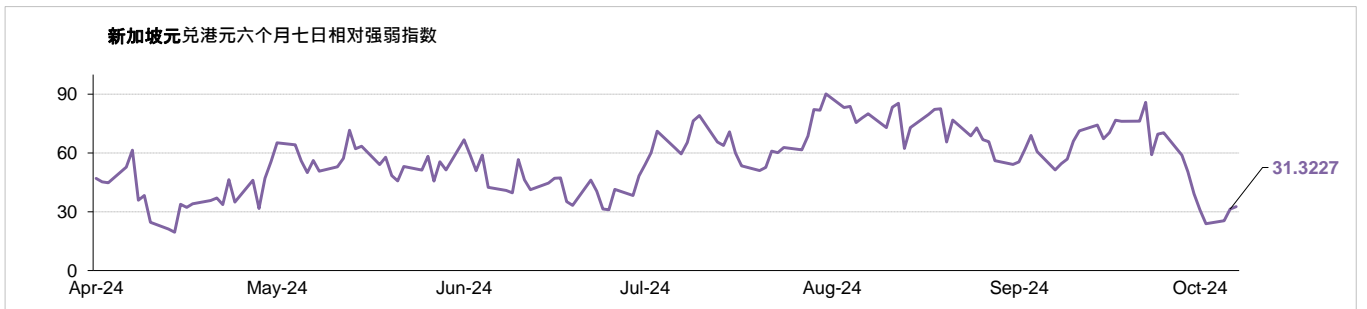
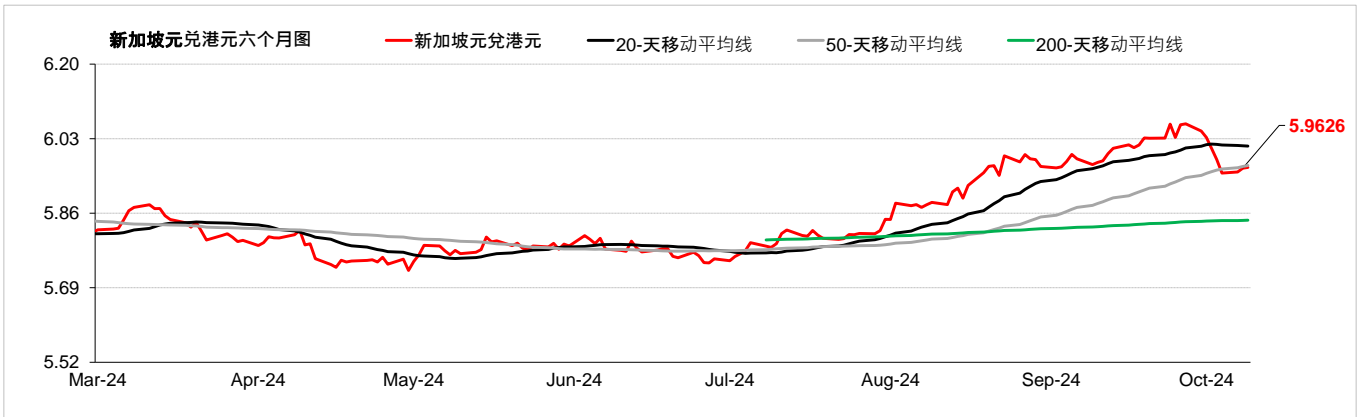
## 外汇速览 - 瑞士法郎

货币	10秒概述	技术分析		
瑞士法郎	瑞士央行在9月份下调基准利率。由于中东地缘政治局势持续紧张以及美国大幅降息的希望逐渐减弱，瑞士法郎兑美元昨日收低，限制了瑞士法郎的上涨空间。美元兑瑞郎昨日上涨0.34%，而瑞郎兑港元收于9.07水平。	10月9日	9.0670	0.8572
		每日升跌幅度	-0.20%	0.26%
		最高	9.1085	0.8584
		最低	9.0539	0.8528
		支持位*	8.9760	0.8442
		阻力位*	9.2058	0.8651
		趋势线	收盘价	
		即期汇率	9.0673	
		20天移动平均线	9.1607	
		50天移动平均线	9.1362	
		200天移动平均线	8.8689	
		相对强弱指数 (RSI)	34.8661	
		平滑异同移动平均线 (MACD)	-0.0119	
		信号 (Signal)	0.0095	
	市场亮点			
	(+) 瑞士第2季國內生產總值按年上升1.8%，高於上季的上升0.6%			
	(-) 瑞士9月消費物價指數按年上升0.8%，低於上月的上升1.1%			
	(-) 瑞士9月失業率報2.6%，高於上月的2.5%			



## 外汇速览 - 新加坡元

货币	10秒概述	技术分析		
新加坡元 →	由于投资者等待美联署会议记录和美国通胀数据，新加坡元兑美元昨天持平。新加坡金融管理局将于10月14日发表政策声明。美元兑新加坡元昨日上涨0.00%，而新加坡元兑港元收于5.96水平。	10月9日	兑港元 5.9641	美元兑 1.3033
		每日升跌幅度	0.15%	-0.02%
		最高	5.9684	1.3051
		最低	5.9487	1.3017
		支持位*	5.9118	1.2860
		阻力位*	6.0445	1.3138
	<b>市场亮点</b>	<b>趋势线</b>	<b>收盘价</b>	
	(-)新加坡8月消费物价指数 按年报2.2%	即期汇率	5.9626	
	(-)新加坡第2季失业率报2%，与上季相同	20天移动平均线	6.0132	
	(-)新加坡8月新加坡非石油本土出口数字 按年报10.7%	50天移动平均线	5.9690	
		200天移动平均线	5.8441	
		相对强弱指数 (RSI)	31.3227	
		平滑异同移动平均线 (MACD)	0.0024	
		信号 (Signal)	0.0166	



请注意, 所有图表的主要来源是路孚特 (Refinitiv) 2024年10月9日 上午9:30以前

术语:

**支持位**: 是一货币价格水平, 当价格下跌至这水平时找到支持, 即通常被市场参与者视为具有投资价值, 开始重新推动价格上升的价格水平。

**阻力位**: 是一货币价格水平, 当价格上升至这水平时遇到阻力, 即市场参与者倾向于认为这是最高价格水平, 这个价格水平会阻止价格继续上升。

在「每日外汇快讯」报告中, 我们使用「支点pivot points」来确定支持位及阻力位, 该数值将会考虑到过去15天的高位、低位及收市价。

\*请注意, 支持位及阻力位仅供参考之用。客户不应依赖这些信息买入或卖出货币。

**相对强弱指数 (RSI)**: 是一种技术动能指标, 对近期涨势及跌势的幅度作出比较, 尝试确定一项资产的超买及超卖情况。数值为0-100, 通常读数 $>70$ 代表超买, 而 $<30$ 则代表超卖。

**移动平均线**: 是技术分析中常用的一种指标, 显示货币价格在一组时期的的平均值。移动平均线通常用来衡量势头, 并确定可能的支持和阻力区域。移动平均线是用来强调趋势的方向, 以及消除可以混淆解释的价格和成交量的波动, 或“杂讯”。

**平滑异同移动平均线(MACD)**: 是一种震荡指标, 可判断市场动能、跟踪或指示趋势。MACD分析通常使用平滑移动平均线(EMA)。MACD由两条线(MACD线及信号线)组成。MACD线衡量短期移动平均线和长期移动平均线的差值。信号线是MACD线的移动平均线。

以上资料只是一种参考, 并不代表汇丰对客户作买卖之建议, 客户不应依赖本文件内所载的观点或资料作出投资决定, 汇丰对任何依赖本文而引致的损失概不负责。客户的买卖决定须根据自己的判断而作出。此外, 过去表现并不指示将来表现。

**致客户的重要资讯：**

警告：本文件的内容未经任何香港或任何其他司法管辖区的监管机构审阅。建议您就相关投资及本文件内容审慎行事。如您对本文件的内容有任何疑问，应向独立人士寻求专业意见。

本文件由香港上海汇丰银行有限公司（「本行」）在香港经营受管制业务期间发布，可在其他可合法分发本文件的司法管辖区进行分发，并仅供收件人使用。本文件内容不得复制或进一步分发予任何人士或实体作任何用途，不论是全部或部分内容。本文件不得分发予美国、加拿大或澳洲，或任何其他分发本文件属非法行为的司法管辖区。所有未经授权复制或使用权本文件的行为均属使用者的责任，并可能引致法律诉讼。

本文件没有合约价值，并不是且不应被诠释为进行任何投资买卖，或认购或参与任何服务的要约或要约招揽或建议。本行并没有建议或招揽任何基于本文件的行动。

本文有部分资料会源自第三者提供的信息，此情形下资料来源会在相关处作出披露。有关资料来自本行相信为可靠的资料来源，但并无进行独立核证。我们没有义务向您发布任何进一步的刊物或更新本文件的内容，该内容或随时变更，并不另行通知。该内容仅表示作为一般资讯用途的一般市场资讯及/或评论，并不构成买卖投资项目的投资建议或推荐或回报保证。本行没有参与有关资讯及意见的准备工作。本行对本文件内的资讯及/或意见之准确性及/或完整性不作任何担保、申述或保证，亦不承担任何责任，包括任何从相信为可靠但未独立进行验证的来源取得之第三方资讯。任何情况下，本行或汇丰集团均不对任何与您使用本文件或依赖或使用或无法使用本文件内资讯相关的任何损害、损失或法律责任承担任何责任，包括但不限于直接或间接、特殊、附带、相应而生的损害、损失或法律责任。

货币兑换风险—外币和人民币存款的价值需承受因汇率波动而产生的风险。倘若你选择将外币和人民币存款兑换为其他货币时的汇率较当初兑换外币和人民币时的汇率为差，则可能会因而蒙受本金损失。

本文件内含的资讯未有按您的个人情况审阅。请注意，此资讯并非用作协助作出法律、财政或其他咨询问题的决定，亦不应作为任何投资或其他决定的依据。您应根据您的投资经验、目标、财政资源及有关情况，仔细考虑所有投资观点及投资产品是否合适。您可自行作出投资决定，但除非向您出售产品的中介人根据您的财政情况、投资经验及投资目标，向您说明该产品适合您，否则不应投资于任何产品。您应细阅相关产品销售文件了解详情。

本文件内部分陈述可视为前瞻性陈述，提供目前对未来事件的预期或预测。有关前瞻性陈述并非未来表现或事件的担保，并涉及风险及不稳定因素。该等陈述不代表任何一项投资，仅用作说明用途。客户须注意，不能保证本文件内描述的经济状况会在未来维持不变。实际结果可能因多种因素而与有关前瞻性陈述所描述的情况有重大差异。我们不保证该等前瞻性陈述内的期望将获证实或能够实现，警告您不要过份依赖有关陈述。我们没有义务更新本文件内的前瞻性陈述，不论是基于新资讯、未来事件或其他原因，亦没有义务更新实际结果与前瞻性陈述预期不同的原因。

投资涉及风险，必须注意投资的资本价值，且所得收益可升可跌，甚至变得毫无价值，投资者可能无法取回最初投资的金额。本文件内列出的过往表现并非未来表现的可靠指标，不应依赖任何此内的预测、预期及模拟作为未来结果的指标。有关过往表现的资料可能过时。有关最新资讯请联系您的客户经理。

任何市场的投资均可能出现极大波动，并受多种因直接或间接因素造成不同幅度的突发波动影响。这些特征可导致涉及有关市场的人士蒙受巨大损失。若提早撤回或终止投资，或无法取回投资全额。

版权所有©香港上海汇丰银行有限公司2024。保留一切权利。未经香港上海汇丰银行有限公司事先书面许可，不得以任何形式或任何方式（无论是电子、机械、影印、摄录或其他方式）复制或传送本刊物任何部分或将其任何部分储存于检索系统内。

由香港上海汇丰银行有限公司刊发

Issued by The Hongkong and Shanghai Banking Corporation Limited