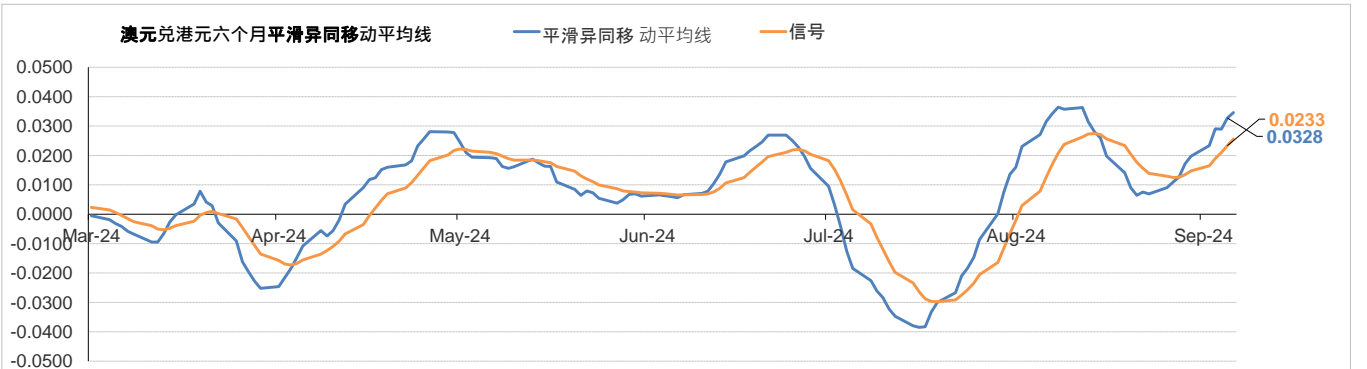
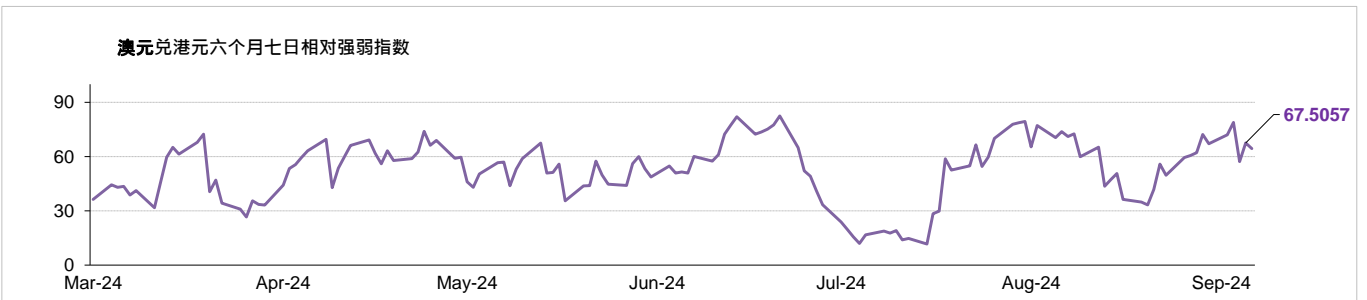
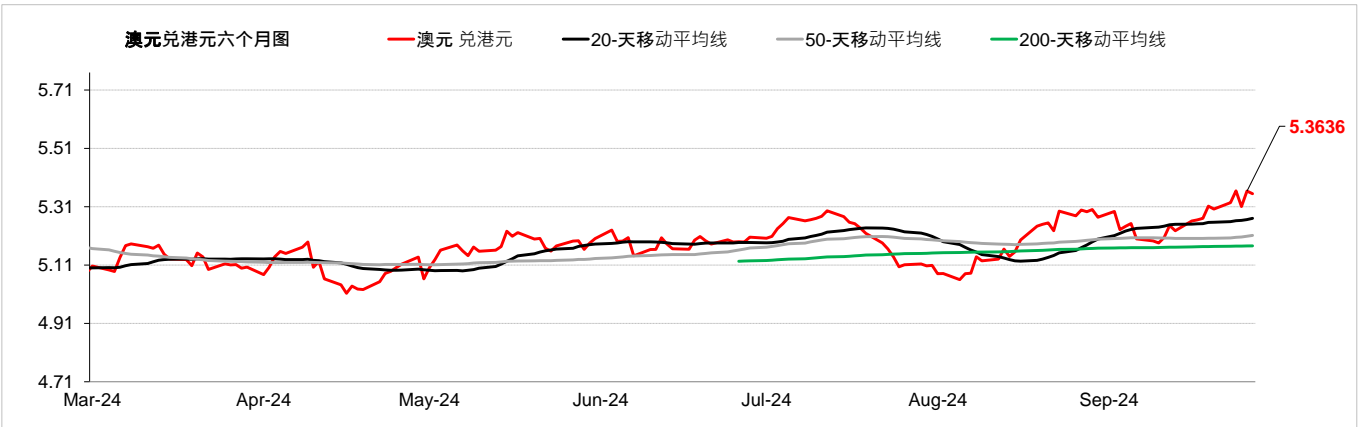


货币	现时动态*(兑美元)	支持位 / 阻力位		市场观点
离岸人民币	↗	兑美元	6.9148 / 7.0822	离岸人民币兑美元昨日收高，因有报道可能推出更多刺激措施以遏制中国经济放缓，投资者情绪积极。此外，中国股市创下十年来最好的一周表现。美元兑离岸人民币昨日下跌0.85%，而离岸人民币兑港元收于1.11水平。
		兑港元	1.0999 / 1.1235	
欧元	↗	兑美元	1.1047 / 1.1259	欧元兑美元昨天收高，美元在当天收盘时下跌。同时，法国8月通胀预计将下降，而德国劳动市场因高失业率而持续下滑。欧元兑美元昨日上涨0.40%，而欧元兑港元收于8.69水平。
		兑港元	8.6053 / 8.7564	
英镑	↗	兑美元	1.3131 / 1.3566	受市场情绪及英国央行利率前景预期影响，英镑兑美元昨日上涨至31个月新高。投资者等待周一公布的英国国内生产总值数据。英镑兑美元昨日上涨0.68%，而英镑兑港元收于10.43水平。
		兑港元	10.2309 / 10.5467	
澳元	↗	兑美元	0.6707 / 0.6995	在澳洲央行发表鹰派立场后，澳元兑美元昨日上涨。此外，货币政策分歧继续有利于澳元。焦点转向今天公布的美国个人消费支出数据。澳元兑美元昨日上涨1.07%，而澳元兑港元收于5.36水平。
		兑港元	5.2255 / 5.4391	
纽元	↗	兑美元	0.6170 / 0.6420	受中国新刺激计划和美元走软的推动，纽元兑美元昨天上涨。但在地缘政治风险持续存在的情况下，美国数据公布前的谨慎情绪可能会限制纽元的上涨空间。纽元兑美元昨日上涨1.04%，而纽元兑港元收于4.92水平。
		兑港元	4.8063 / 4.9917	
加元	↗	兑美元	1.3372 / 1.3601	加元兑美元昨天走强，但窄幅波动。然而，加元涨幅受到油价下跌的限制。投资者焦点转向加拿大国内生产总值数据。美元兑加元昨日下跌0.15%，而加元兑港元收于5.77水平。
		兑港元	5.7247 / 5.8152	
日圆	→	兑美元	141.14 / 146.89	由于美国国债殖利率因初请失业金人数下降而走强，日圆兑美元昨日小幅走低。焦点转向自民党总裁选举。美元兑日圆昨日上涨0.04%，而日圆兑港元收于5.37水平。
		兑港元	5.2885 / 5.5193	
瑞士法郎	↗	兑美元	0.8384 / 0.8544	瑞士央行降息25个基点，并为通胀大幅降温而进一步降息敞开大门，瑞士法郎兑美元昨天走强。同时，美元兑一篮子货币走软。美元兑瑞郎昨日下跌0.49%，而瑞郎兑港元收于9.19水平。
		兑港元	9.1149 / 9.2757	
新加坡元	↗	兑美元	1.2739 / 1.2995	昨天新加坡元兑美元走强。同时，由于每周申请失业救济人数意外下降，美国国债殖利率走强。美元兑新加坡元昨日下跌0.52%，而新加坡元兑港元收于6.05水平。
		兑港元	5.9910 / 6.1017	

*现时的趋势观察只是根据历史趋势的技术分析，并不反映任何前瞻性的看法。现时的趋势讯号是根据20天移动平均线及50天移动平均线产生。

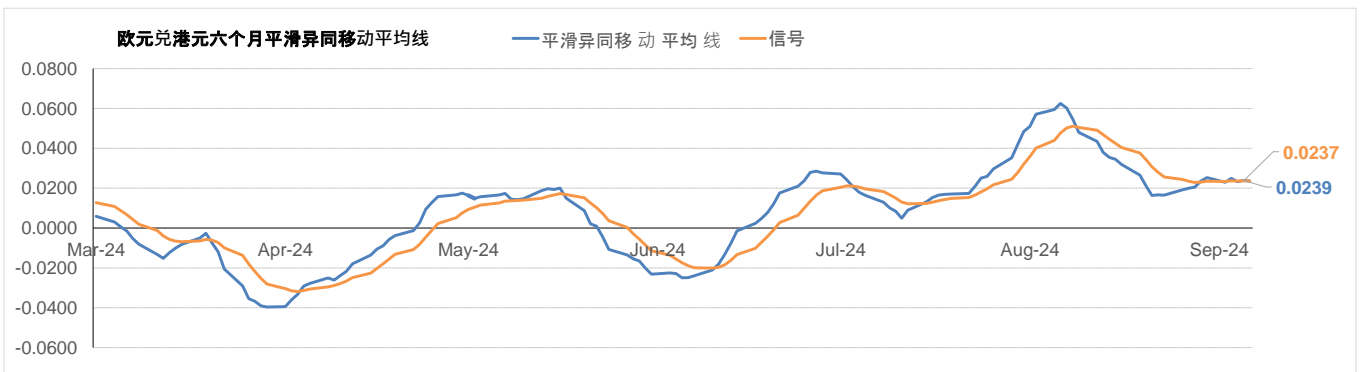
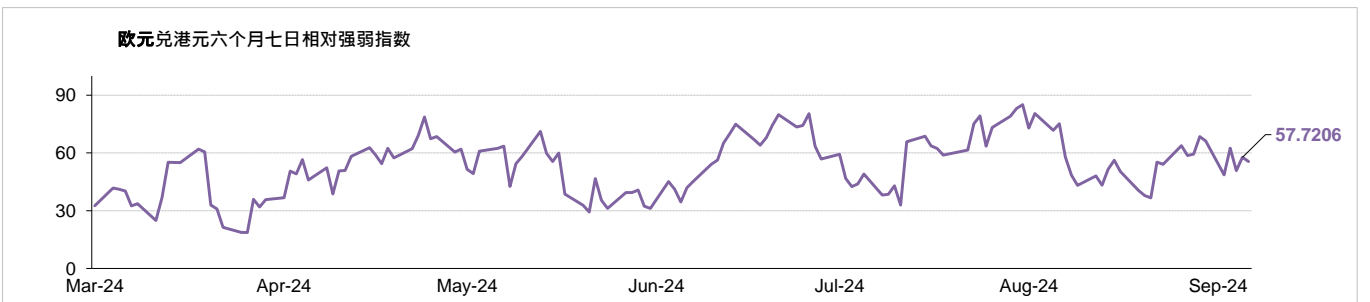
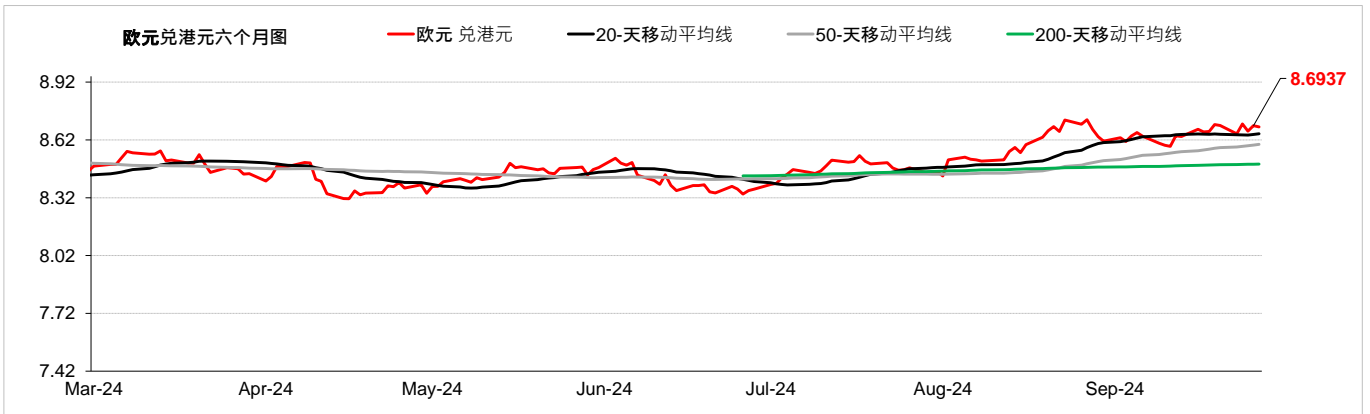
↗	升势，表示该货币兑美元的汇率走高
→	整固，表示该货币兑美元的汇率移动保持横向
↘	跌势，表示该货币兑美元的汇率走低

外汇速览 - 澳元																									
货币	10秒概述	技术分析																							
澳元	澳洲央行在9月份维持基准利率不变。在澳洲央行发表鹰派立场后，澳元兑美元昨日上涨。此外，货币政策分歧继续有利于澳元。焦点转向今天公布的美国个人消费支出数据。澳元兑美元昨日上涨1.07%，而澳元兑港元收于5.36水平。	<table border="1"> <thead> <tr> <th></th> <th>兑港元</th> <th>兑美元</th> </tr> </thead> <tbody> <tr> <td>9月27日</td> <td>5.3567</td> <td>0.6883</td> </tr> <tr> <td>每日升跌幅度</td> <td>1.00%</td> <td>1.07%</td> </tr> <tr> <td>最高</td> <td>5.3706</td> <td>0.6904</td> </tr> <tr> <td>最低</td> <td>5.3070</td> <td>0.6817</td> </tr> <tr> <td>支持位*</td> <td>5.2255</td> <td>0.6707</td> </tr> <tr> <td>阻力位*</td> <td>5.4391</td> <td>0.6995</td> </tr> </tbody> </table>		兑港元	兑美元	9月27日	5.3567	0.6883	每日升跌幅度	1.00%	1.07%	最高	5.3706	0.6904	最低	5.3070	0.6817	支持位*	5.2255	0.6707	阻力位*	5.4391	0.6995		
			兑港元	兑美元																					
9月27日	5.3567	0.6883																							
每日升跌幅度	1.00%	1.07%																							
最高	5.3706	0.6904																							
最低	5.3070	0.6817																							
支持位*	5.2255	0.6707																							
阻力位*	5.4391	0.6995																							
<table border="1"> <thead> <tr> <th>市场亮点</th> <th>趋势线</th> <th>收盘价</th> </tr> </thead> <tbody> <tr> <td>(-) 澳洲第2季國內生產總值按年上升1%，低於上季的上升1.1%</td> <td>即期汇率</td> <td>5.3636</td> </tr> <tr> <td>(-) 澳洲8月失业率报4.2%</td> <td>20天移动平均线</td> <td>5.2701</td> </tr> <tr> <td>(-) 澳洲第2季消费物价指数按年上升1%，與上季相同</td> <td>50天移动平均线</td> <td>5.2116</td> </tr> <tr> <td></td> <td>200天移动平均线</td> <td>5.1757</td> </tr> <tr> <td></td> <td>相对强弱指数 (RSI)</td> <td>67.5057</td> </tr> <tr> <td></td> <td>平滑异同移动平均线 (MACD)</td> <td>0.0328</td> </tr> <tr> <td></td> <td>信号 (Signal)</td> <td>0.0233</td> </tr> </tbody> </table>	市场亮点	趋势线	收盘价	(-) 澳洲第2季國內生產總值按年上升1%，低於上季的上升1.1%	即期汇率	5.3636	(-) 澳洲8月失业率报4.2%	20天移动平均线	5.2701	(-) 澳洲第2季消费物价指数按年上升1%，與上季相同	50天移动平均线	5.2116		200天移动平均线	5.1757		相对强弱指数 (RSI)	67.5057		平滑异同移动平均线 (MACD)	0.0328		信号 (Signal)	0.0233	
市场亮点	趋势线	收盘价																							
(-) 澳洲第2季國內生產總值按年上升1%，低於上季的上升1.1%	即期汇率	5.3636																							
(-) 澳洲8月失业率报4.2%	20天移动平均线	5.2701																							
(-) 澳洲第2季消费物价指数按年上升1%，與上季相同	50天移动平均线	5.2116																							
	200天移动平均线	5.1757																							
	相对强弱指数 (RSI)	67.5057																							
	平滑异同移动平均线 (MACD)	0.0328																							
	信号 (Signal)	0.0233																							



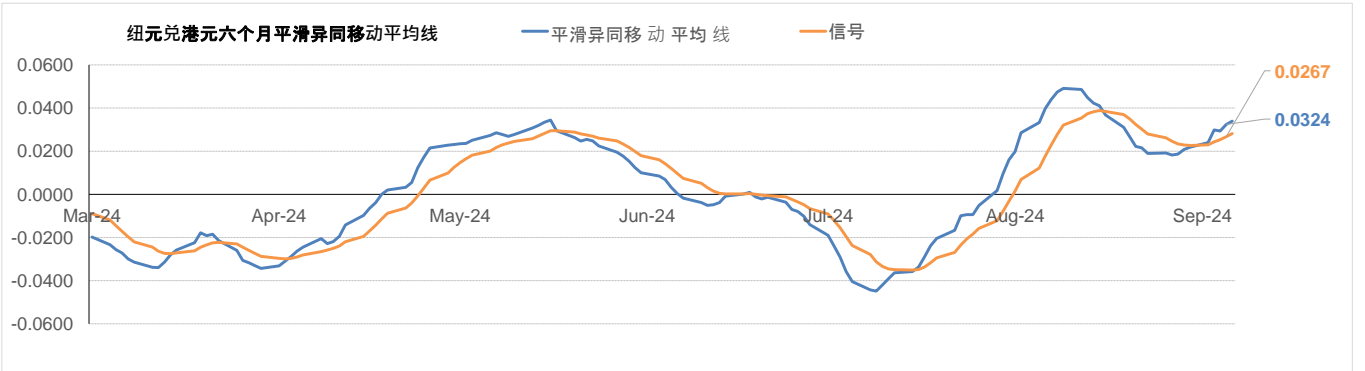
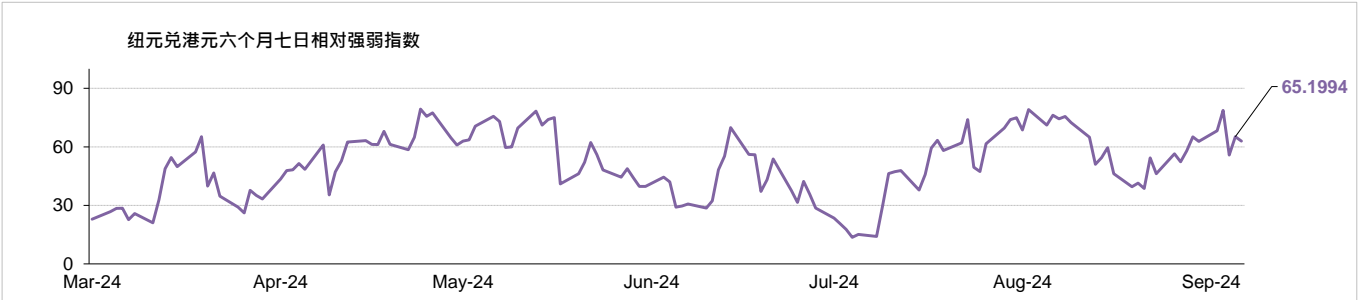
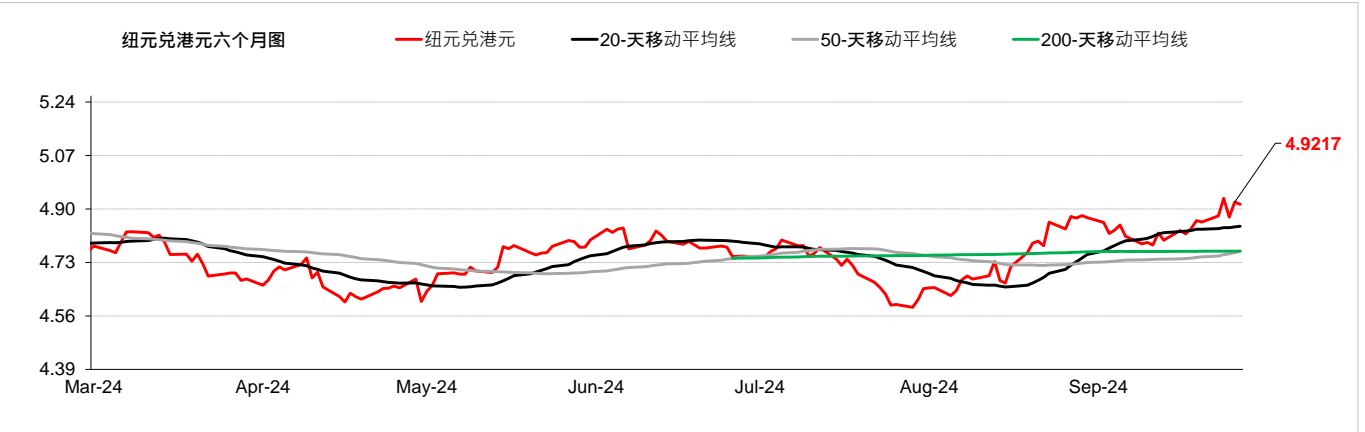
外汇速览 - 欧元

货币	10秒概述	技术分析		
欧元	欧洲央行在9月份下调基准利率。欧元兑美元昨天收高，美元在当天收盘时下跌。同时，法国8月通胀预计将下降，而德国劳动市场因高失业率而持续下滑。欧元兑美元昨日上涨0.40%，而欧元兑港元收于8.69水平。	9月27日	8.6895	1.1167
		每日升跌幅度	0.32%	0.40%
↑		最高	8.7037	1.1189
		最低	8.6558	1.1124
		支持位*	8.6053	1.1047
		阻力位*	8.7564	1.1259
市场亮点		趋势线	收盘价	
(-) 德國9月製造業採購經理指數報40.3，低於上月的42.4 (-) 德國9月商業景氣指數報85.4，低於上月的86.6		即期汇率	8.6937	
		20天移动平均线	8.6519	
		50天移动平均线	8.5969	
		200天移动平均线	8.4945	
		相对强弱指数 (RSI)	57.7206	
		平滑异同移动平均线 (MACD)	0.0239	
		信号 (Signal)	0.0237	

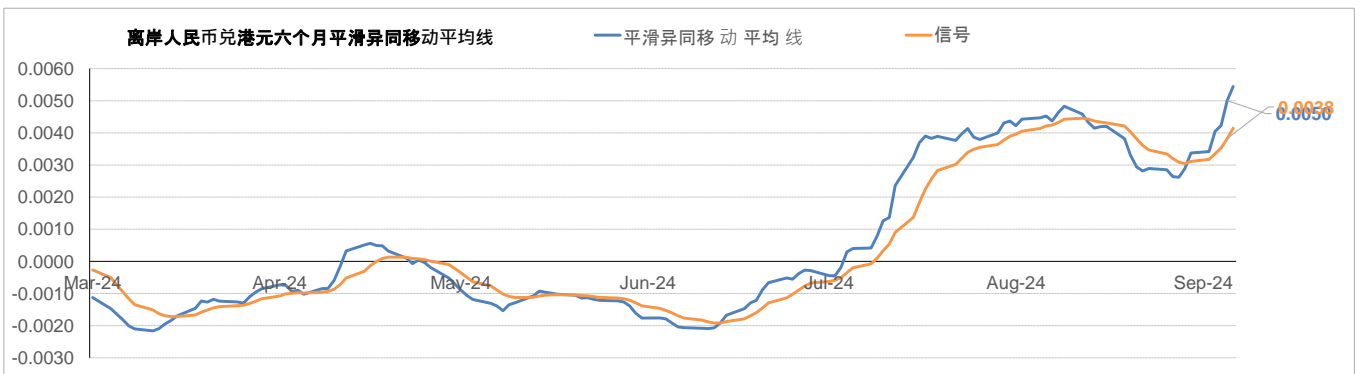
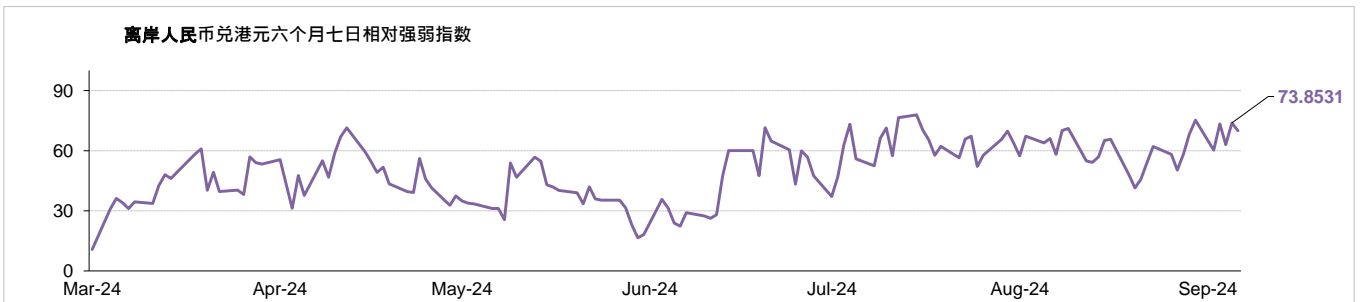
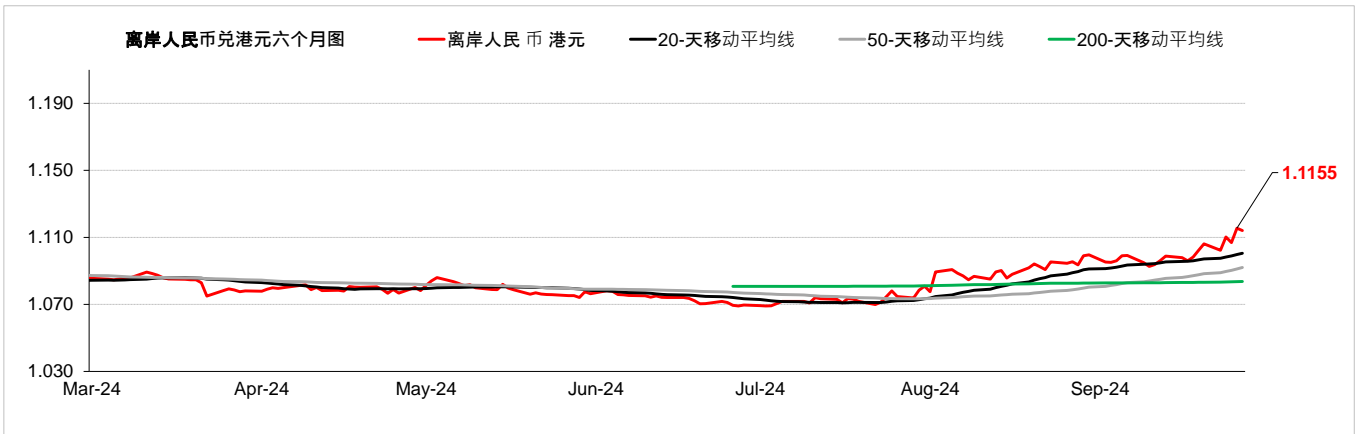


外汇速览 - 纽元

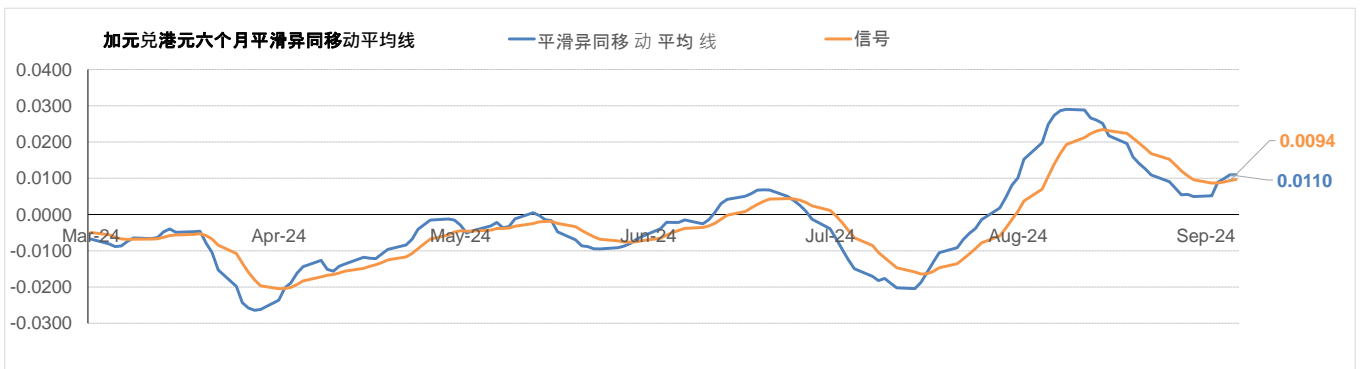
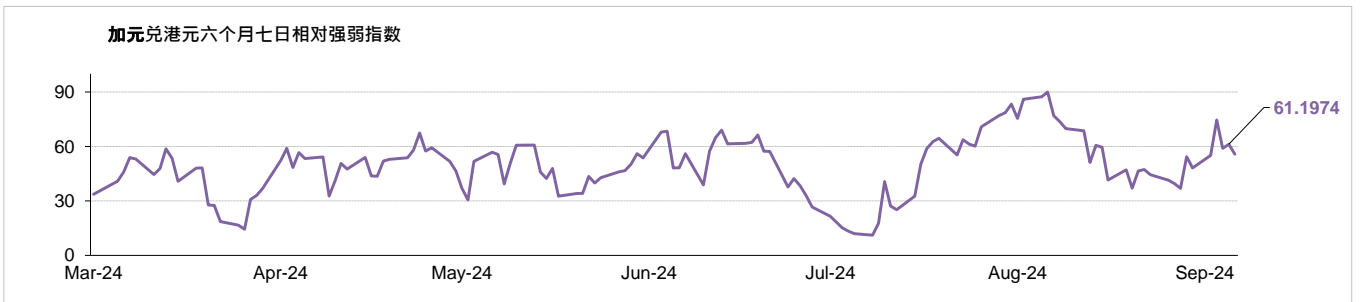
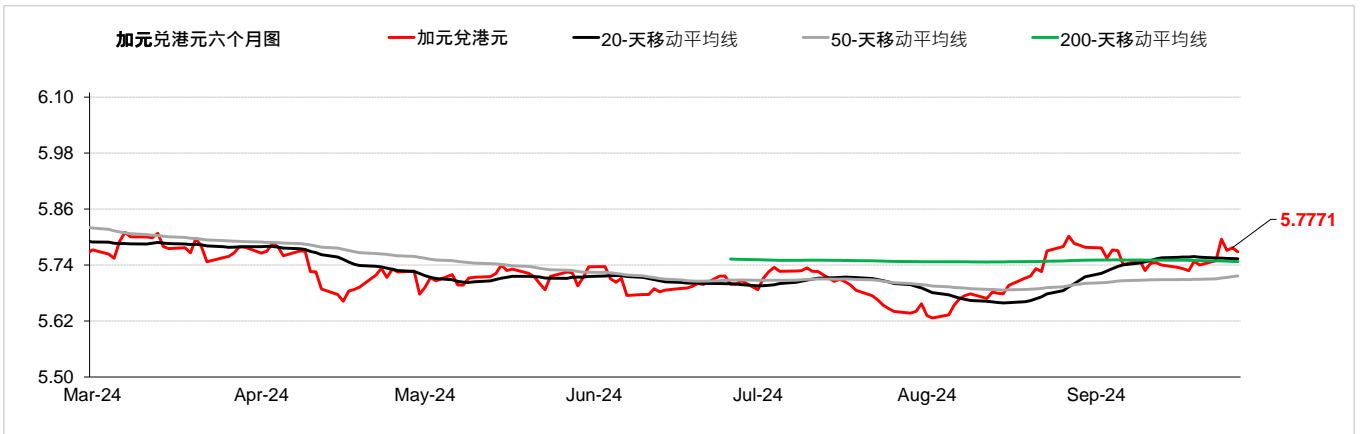
货币	10秒概述	技术分析		
纽元	新西兰央行在8月份下调基准利率。受中国新刺激计划和美元走软的推动，纽元兑美元昨天上涨。但在地缘政治风险持续存在的情况下，美国数据公布前的谨慎情绪可能会限制纽元的上涨空间。纽元兑美元昨日上涨1.04%，而纽元兑港元收于4.92水平。	9月27日	兑港元 4.9172	兑美元 0.6318
↑		每日升跌幅度	0.98%	1.05%
		最高	4.9249	0.6331
		最低	4.8658	0.6251
		支持位*	4.8063	0.6170
		阻力位*	4.9917	0.6420
市场亮点		趋势线	收盘价	
(+) 新西兰第二季国内生产总值按年上升0.5%，高于上季的上升0.3% (-) 新西兰第二季消费物价指数按年报3.3% (-) 新西兰第二季失业率报4.6%，高于上季的4.3%		即期汇率	4.9217	
		20天移动平均线	4.8450	
		50天移动平均线	4.7657	
		200天移动平均线	4.7660	
		相对强弱指数 (RSI)	65.1994	
		平滑异同移动平均线 (MACD)	0.0324	
		信号 (Signal)	0.0267	



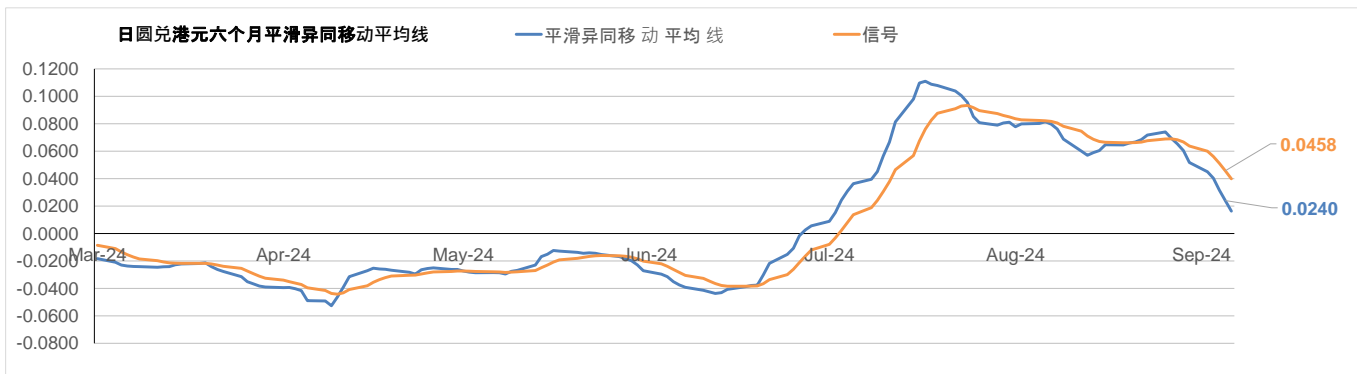
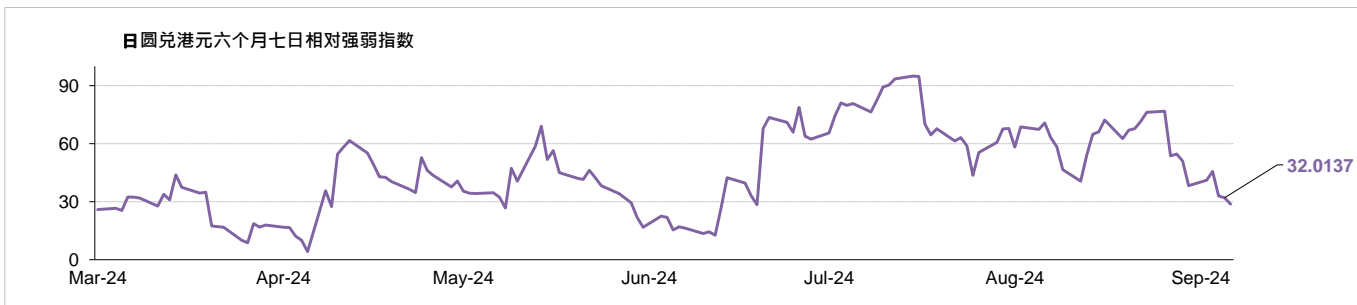
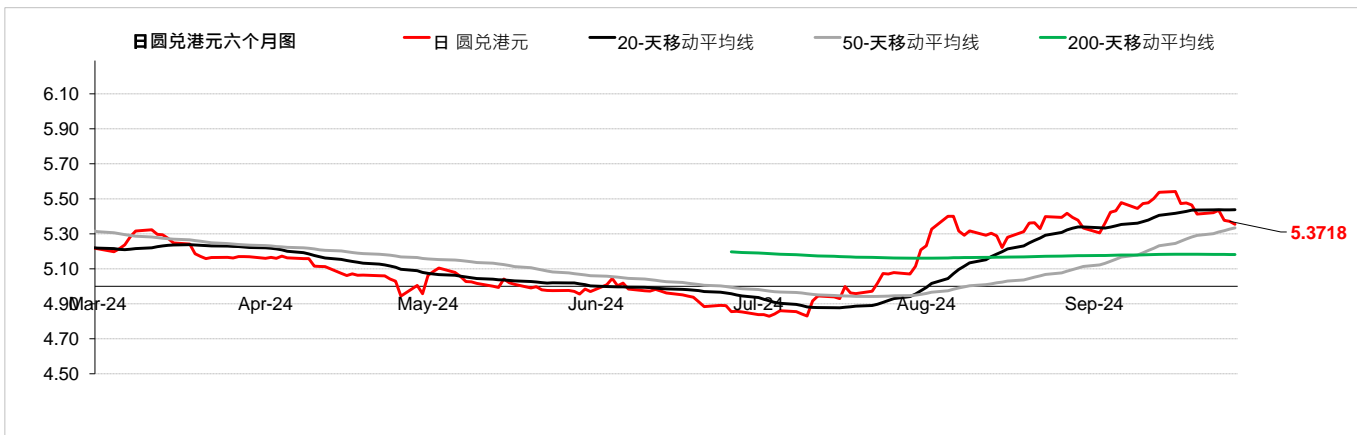
外汇速览 - 离岸人民币																									
货币	10秒概述	技术分析																							
离岸人民币	离岸人民币兑美元昨日收高，因有报道可能推出更多刺激措施以遏制中国经济放缓，投资者情绪积极。此外，中国股市创下十年来最好的一周表现。美元兑离岸人民币昨日下跌0.85%，而离岸人民币兑港元收于1.11水平。	<table border="1"> <thead> <tr> <th></th> <th>兑港元</th> <th>美元兑</th> </tr> </thead> <tbody> <tr> <td>9月27日</td> <td>1.1142</td> <td>6.9823</td> </tr> <tr> <td>每日升跌幅度</td> <td>0.78%</td> <td>-0.86%</td> </tr> <tr> <td>最高</td> <td>1.1159</td> <td>7.0353</td> </tr> <tr> <td>最低</td> <td>1.1065</td> <td>6.9701</td> </tr> <tr> <td>支持位*</td> <td>1.0999</td> <td>6.9148</td> </tr> <tr> <td>阻力位*</td> <td>1.1235</td> <td>7.0822</td> </tr> </tbody> </table>		兑港元	美元兑	9月27日	1.1142	6.9823	每日升跌幅度	0.78%	-0.86%	最高	1.1159	7.0353	最低	1.1065	6.9701	支持位*	1.0999	6.9148	阻力位*	1.1235	7.0822		
			兑港元	美元兑																					
9月27日	1.1142	6.9823																							
每日升跌幅度	0.78%	-0.86%																							
最高	1.1159	7.0353																							
最低	1.1065	6.9701																							
支持位*	1.0999	6.9148																							
阻力位*	1.1235	7.0822																							
<div style="background-color: green; color: white; text-align: center; padding: 5px;">↑</div>	<table border="1"> <thead> <tr> <th>市场亮点</th> <th>趋势线</th> <th>收盘价</th> </tr> </thead> <tbody> <tr> <td>(-) 中国第二季国内生产总值按年上升4.7%，低於上季的上升5.3%</td> <td>即期汇率</td> <td>1.1155</td> </tr> <tr> <td>(-) 中国8月消费物价指数 按年报0.6%</td> <td>20天移动平均线</td> <td>1.1005</td> </tr> <tr> <td>(-) 中国8月财新制造业采购经理指数报49.1</td> <td>50天移动平均线</td> <td>1.0921</td> </tr> <tr> <td>(-) 中国8月工业生产按年上升4.5%，低於上月的上升5.1%</td> <td>200天移动平均线</td> <td>1.0837</td> </tr> <tr> <td></td> <td>相对强弱指数 (RSI)</td> <td>73.8531</td> </tr> <tr> <td></td> <td>平滑异同移动平均线 (MACD)</td> <td>0.0050</td> </tr> <tr> <td></td> <td>信号 (Signal)</td> <td>0.0038</td> </tr> </tbody> </table>	市场亮点	趋势线	收盘价	(-) 中国第二季国内生产总值按年上升4.7%，低於上季的上升5.3%	即期汇率	1.1155	(-) 中国8月消费物价指数 按年报0.6%	20天移动平均线	1.1005	(-) 中国8月财新制造业采购经理指数报49.1	50天移动平均线	1.0921	(-) 中国8月工业生产按年上升4.5%，低於上月的上升5.1%	200天移动平均线	1.0837		相对强弱指数 (RSI)	73.8531		平滑异同移动平均线 (MACD)	0.0050		信号 (Signal)	0.0038
市场亮点	趋势线	收盘价																							
(-) 中国第二季国内生产总值按年上升4.7%，低於上季的上升5.3%	即期汇率	1.1155																							
(-) 中国8月消费物价指数 按年报0.6%	20天移动平均线	1.1005																							
(-) 中国8月财新制造业采购经理指数报49.1	50天移动平均线	1.0921																							
(-) 中国8月工业生产按年上升4.5%，低於上月的上升5.1%	200天移动平均线	1.0837																							
	相对强弱指数 (RSI)	73.8531																							
	平滑异同移动平均线 (MACD)	0.0050																							
	信号 (Signal)	0.0038																							



外汇速览 - 加元																									
货币	10秒概述	技术分析																							
加元	加拿大央行在9月份下调基准利率。加元兑美元昨天走强，但窄幅波动。然而，加元涨幅受到油价下跌的限制。投资者焦点转向加拿大国内生产总值数据。美元兑加元昨日下跌0.15%，而加元兑港元收于5.77水平。	<table border="1"> <thead> <tr> <th></th> <th>兑港元</th> <th>美元兑</th> </tr> </thead> <tbody> <tr> <td>9月27日</td> <td>5.7681</td> <td>1.3485</td> </tr> <tr> <td>每日升跌幅度</td> <td>0.10%</td> <td>-0.14%</td> </tr> <tr> <td>最高</td> <td>5.7812</td> <td>1.3489</td> </tr> <tr> <td>最低</td> <td>5.7657</td> <td>1.3455</td> </tr> <tr> <td>支持位*</td> <td>5.7247</td> <td>1.3372</td> </tr> <tr> <td>阻力位*</td> <td>5.8152</td> <td>1.3601</td> </tr> </tbody> </table>		兑港元	美元兑	9月27日	5.7681	1.3485	每日升跌幅度	0.10%	-0.14%	最高	5.7812	1.3489	最低	5.7657	1.3455	支持位*	5.7247	1.3372	阻力位*	5.8152	1.3601		
			兑港元	美元兑																					
9月27日	5.7681	1.3485																							
每日升跌幅度	0.10%	-0.14%																							
最高	5.7812	1.3489																							
最低	5.7657	1.3455																							
支持位*	5.7247	1.3372																							
阻力位*	5.8152	1.3601																							
<table border="1"> <thead> <tr> <th>市场亮点</th> <th>趋势线</th> <th>收盘价</th> </tr> </thead> <tbody> <tr> <td>(+) 加拿大第2季国内生产总值按年上升0.91%，高于上月的上升0.53%</td> <td>即期汇率</td> <td>5.7771</td> </tr> <tr> <td>(-) 加拿大8月消费物价指数按年报2%</td> <td>20天移动平均线</td> <td>5.7534</td> </tr> <tr> <td>(-) 加拿大8月失业率报6.6%</td> <td>50天移动平均线</td> <td>5.7168</td> </tr> <tr> <td>(-) 加拿大8月制造业采购经理指数报49.5</td> <td>200天移动平均线</td> <td>5.7474</td> </tr> <tr> <td></td> <td>相对强弱指数 (RSI)</td> <td>61.1974</td> </tr> <tr> <td></td> <td>平滑异同移动平均线 (MACD)</td> <td>0.0110</td> </tr> <tr> <td></td> <td>信号 (Signal)</td> <td>0.0094</td> </tr> </tbody> </table>	市场亮点	趋势线	收盘价	(+) 加拿大第2季国内生产总值按年上升0.91%，高于上月的上升0.53%	即期汇率	5.7771	(-) 加拿大8月消费物价指数按年报2%	20天移动平均线	5.7534	(-) 加拿大8月失业率报6.6%	50天移动平均线	5.7168	(-) 加拿大8月制造业采购经理指数报49.5	200天移动平均线	5.7474		相对强弱指数 (RSI)	61.1974		平滑异同移动平均线 (MACD)	0.0110		信号 (Signal)	0.0094	
市场亮点	趋势线	收盘价																							
(+) 加拿大第2季国内生产总值按年上升0.91%，高于上月的上升0.53%	即期汇率	5.7771																							
(-) 加拿大8月消费物价指数按年报2%	20天移动平均线	5.7534																							
(-) 加拿大8月失业率报6.6%	50天移动平均线	5.7168																							
(-) 加拿大8月制造业采购经理指数报49.5	200天移动平均线	5.7474																							
	相对强弱指数 (RSI)	61.1974																							
	平滑异同移动平均线 (MACD)	0.0110																							
	信号 (Signal)	0.0094																							

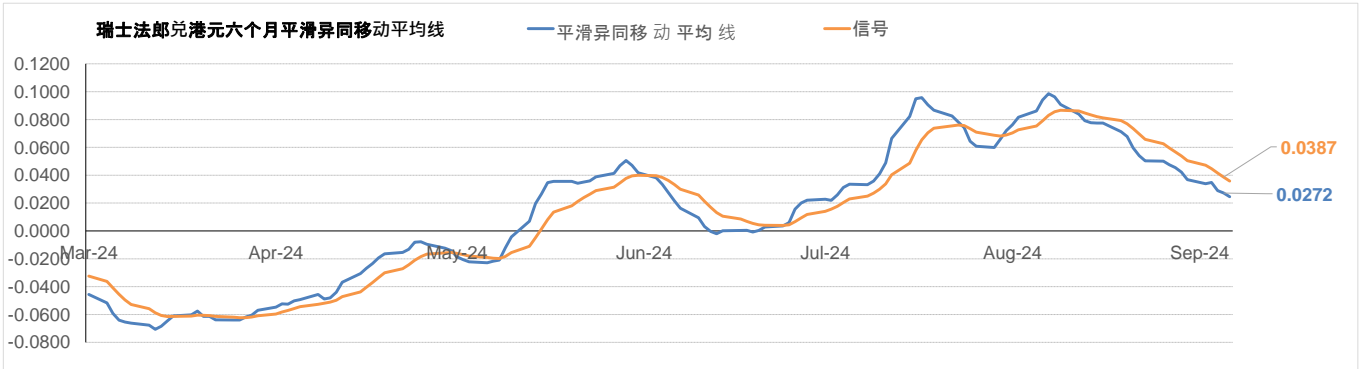
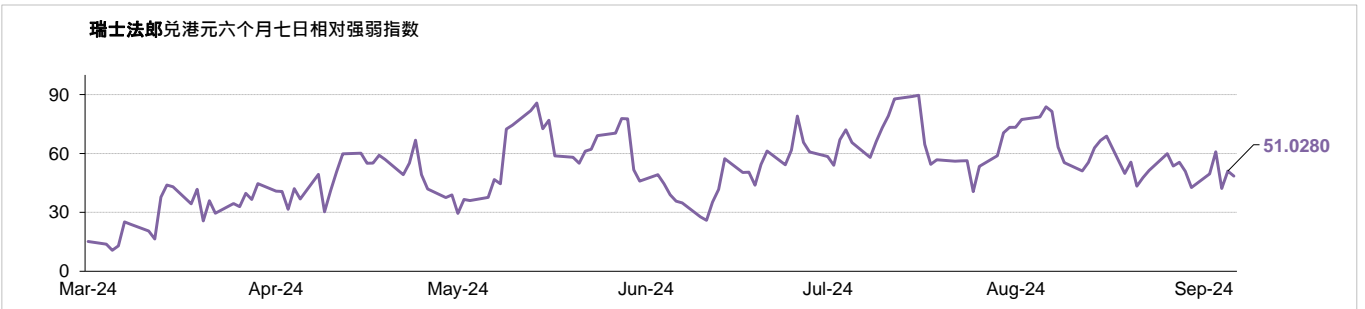
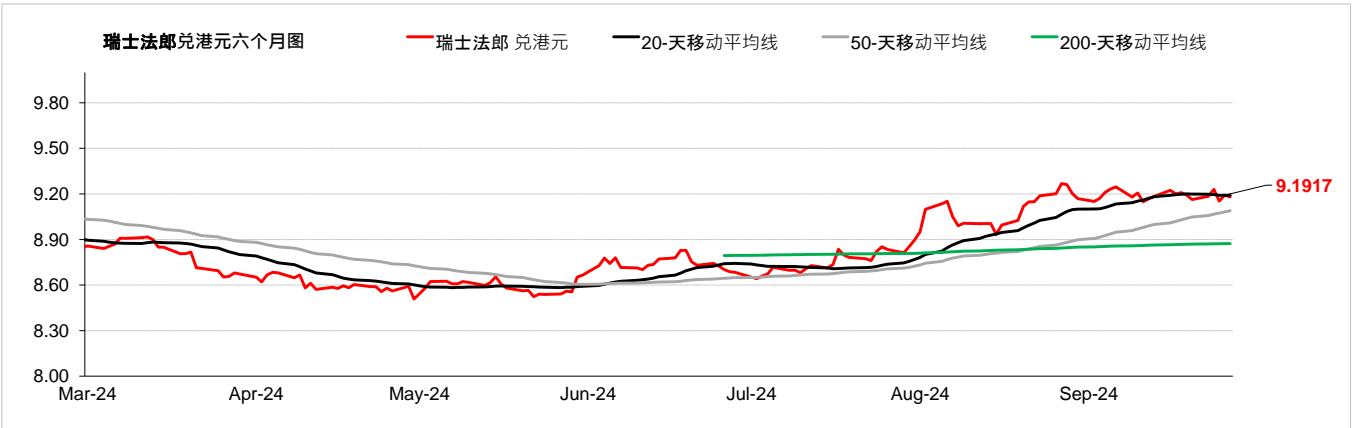


外汇速览 - 日圆																							
货币	10秒概述	技术分析																					
日圆	日本央行在9月份维持基准利率不变。由于美国国债殖利率因初请失业金人数下降而走强，日圆兑美元昨日小幅走低。焦点转向自民党总裁选举。美元兑日圆昨日上涨0.04%，而日圆兑港元收于5.37水平。	<table border="1"> <thead> <tr> <th></th> <th>兑港元</th> <th>美元兑</th> </tr> </thead> <tbody> <tr> <td>9月27日</td> <td>5.3600</td> <td>145.27</td> </tr> <tr> <td>每日升跌幅度</td> <td>-0.10%</td> <td>0.03%</td> </tr> <tr> <td>最高</td> <td>5.3974</td> <td>145.21</td> </tr> <tr> <td>最低</td> <td>5.3561</td> <td>144.10</td> </tr> <tr> <td>支持位*</td> <td>5.2885</td> <td>141.14</td> </tr> <tr> <td>阻力位*</td> <td>5.5193</td> <td>146.89</td> </tr> </tbody> </table>		兑港元	美元兑	9月27日	5.3600	145.27	每日升跌幅度	-0.10%	0.03%	最高	5.3974	145.21	最低	5.3561	144.10	支持位*	5.2885	141.14	阻力位*	5.5193	146.89
	兑港元	美元兑																					
9月27日	5.3600	145.27																					
每日升跌幅度	-0.10%	0.03%																					
最高	5.3974	145.21																					
最低	5.3561	144.10																					
支持位*	5.2885	141.14																					
阻力位*	5.5193	146.89																					
→																							
	市场亮点 (+) 日本第2季國內生產總值按年上升3.1%，高於上季的上升-2.9% (-) 日本8月全國消費者物價指數(新鮮食品外) 按年報2.8% (-) 日本9月製造業採購經理指數為49.6，低於上月的49.8	趋势线 即期汇率 5.3718 20天移动平均线 5.4379 50天移动平均线 5.3342 200天移动平均线 5.1812 相对强弱指数 (RSI) 32.0137 平滑异同移动平均线 (MACD) 0.0240 信号 (Signal) 0.0458																					



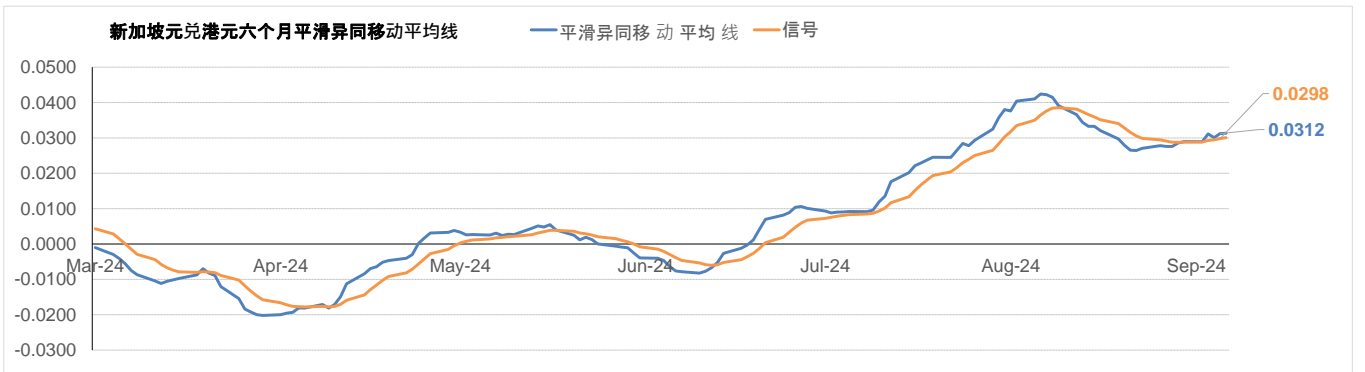
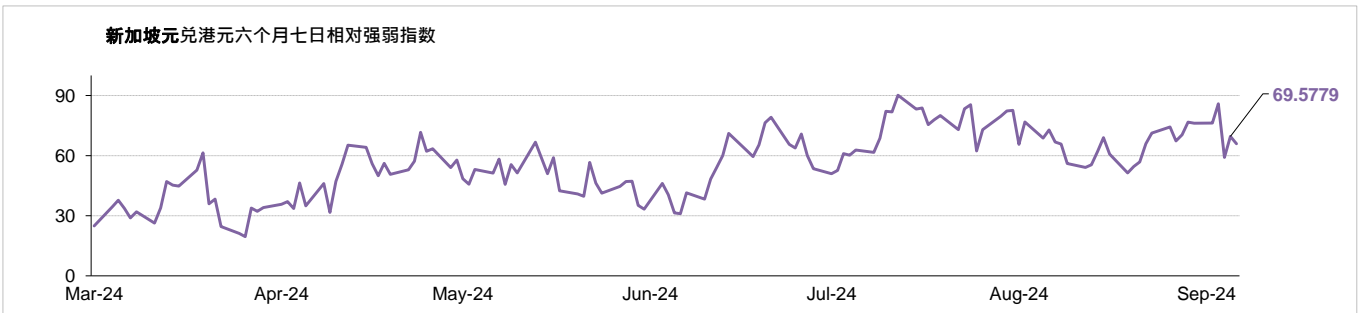
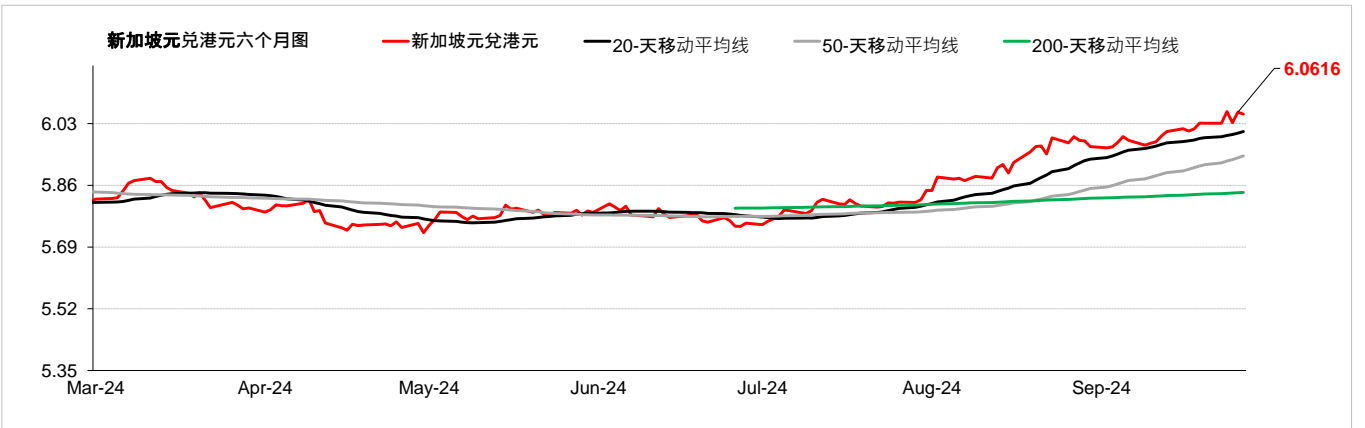
外汇速览 - 瑞士法郎

货币	10秒概述	技术分析		
瑞士法郎	瑞士央行在9月份下调基准利率。 瑞士央行降息25个基点，并为通胀大幅降温而进一步降息敞开大门，瑞士法郎兑美元昨天走强。同时，美元兑一篮子货币走软。美元兑瑞郎昨日下跌0.49%，而瑞郎兑港元收于9.19水平。	9月27日	9.1790	0.8473
		每日升跌幅度	0.42%	-0.51%
↑		最高	9.2023	0.8516
		最低	9.1368	0.8451
		支持位*	9.1149	0.8384
		阻力位*	9.2757	0.8544
市场亮点		趋势线	收盘价	
(+) 瑞士第二季国内生产总值按年上升1.8%，高於上季的上升0.6% (-) 瑞士8月消费物价指数 按年报1.1% (-) 瑞士8月失业率报2.5% (-) 瑞士8月外汇储备报693827M		即期汇率	9.1917	
		20天移动平均线	9.1909	
		50天移动平均线	9.0894	
		200天移动平均线	8.8727	
		相对强弱指数 (RSI)	51.0280	
		平滑异同移动平均线 (MACD)	0.0272	
		信号 (Signal)	0.0387	



外汇速览 - 新加坡元

货币	10秒概述	技术分析		
新加坡元	昨天新加坡元兑美元走强。同时，由于每周申请失业救济人数意外下降，美国国债殖利率走强。美元兑新加坡元昨日下跌0.52%，而新加坡元兑港元收于6.05水平。	9月27日	兑港元 6.0564	美元兑 1.2843
		每日升跌幅度	0.48%	-0.52%
↑		最高	6.0647	1.2898
		最低	6.0297	1.2820
		支持位*	5.9910	1.2739
		阻力位*	6.1017	1.2995
市场亮点		趋势线	收盘价	
(-) 新加坡8月消费物价指数按年上升2.2%，低於上月的上升2.4% (-) 新加坡第2季失業率報2%，與上季相同 (-) 新加坡8月新加坡非石油本土出口数字 按年报10.7%		即期汇率	6.0616	
		20天移动平均线	6.0082	
		50天移动平均线	5.9411	
		200天移动平均线	5.8406	
		相对强弱指数 (RSI)	69.5779	
		平滑异同移动平均线 (MACD)	0.0312	
		信号 (Signal)	0.0298	



请注意, 所有图表的主要来源是路孚特 (Refinitiv) 2024年9月27日 上午9:30以前

术语:

支持位: 是一货币价格水平, 当价格下跌至这水平时找到支持, 即通常被市场参与者视为具有投资价值, 开始重新推动价格上升的价格水平。

阻力位: 是一货币价格水平, 当价格上升至这水平时遇到阻力, 即市场参与者倾向于认为这是最高价格水平, 这个价格水平会阻止价格继续上升。

在「每日外汇快讯」报告中, 我们使用「支点pivot points」来确定支持位及阻力位, 该数值将会考虑到过去15天的高位、低位及收市价。

*请注意, 支持位及阻力位仅供参考之用。客户不应依赖这些信息买入或卖出货币。

相对强弱指数 (RSI): 是一种技术动能指标, 对近期涨势及跌势的幅度作出比较, 尝试确定一项资产的超买及超卖情况。数值为0-100, 通常读数>70代表超买, 而<30则代表超卖。

移动平均线: 是技术分析中常用的一种指标, 显示货币价格在一组时期的的平均值。移动平均线通常用来衡量势头, 并确定可能的支持和阻力区域。移动平均线是用来强调趋势的方向, 以及消除可以混淆解释的价格和成交量的波动, 或“杂讯”。

平滑异同移动平均线(MACD): 是一种震荡指标, 可判断市场动能、跟踪或指示趋势。MACD分析通常使用平滑移动平均线(EMA)。MACD由两条线(MACD线及信号线)组成。MACD线衡量短期移动平均线和长期移动平均线的差值。信号线是MACD线的移动平均线。

以上资料只是一种参考, 并不代表汇丰对客户作买卖之建议, 客户不应依赖本文件内所载的观点或资料作出投资决定, 汇丰对任何依赖本文而引致的损失概不负责。客户的买卖决定须根据自己的判断而作出。此外, 过去表现并不指示将来表现。

致客户的重要资讯：

警告：本文件的内容未经任何香港或任何其他司法管辖区的监管机构审阅。建议您就相关投资及本文件内容审慎行事。如您对本文件的内容有任何疑问，应向独立人士寻求专业意见。

本文件由香港上海汇丰银行有限公司（「本行」）在香港经营受管制业务期间发布，可在其他可合法分发本文件的司法管辖区进行分发，并仅供收件人使用。本文件内容不得复制或进一步分发予任何人士或实体作任何用途，不论是全部或部分内容。本文件不得分发予美国、加拿大或澳洲，或任何其他分发本文件属非法行为的司法管辖区。所有未经授权复制或使用权本文件的行为均属使用者的责任，并可能引致法律诉讼。

本文件没有合约价值，并不是且不应被诠释为进行任何投资买卖，或认购或参与任何服务的要约或要约招揽或建议。本行并没有建议或招揽任何基于本文件的行动。

本文有部分资料会源自第三者提供的信息，此情形下资料来源会在相关处作出披露。有关资料来自本行相信为可靠的资料来源，但并无进行独立核证。我们没有义务向您发布任何进一步的刊物或更新本文件的内容，该内容或随时变更，并不另行通知。该内容仅表示作为一般资讯用途的一般市场资讯及/或评论，并不构成买卖投资项目的投资建议或推荐或回报保证。本行没有参与有关资讯及意见的准备工作。本行对本文件内的资讯及/或意见之准确性及/或完整性不作任何担保、申述或保证，亦不承担任何责任，包括任何从相信为可靠但未独立进行验证的来源取得之第三方资讯。任何情况下，本行或汇丰集团均不对任何与您使用本文件或依赖或使用或无法使用本文件内资讯相关的任何损害、损失或法律责任承担任何责任，包括但不限于直接或间接、特殊、附带、相应而生的损害、损失或法律责任。

货币兑换风险—外币和人民币存款的价值需承受因汇率波动而产生的风险。倘若你选择将外币和人民币存款兑换为其他货币时的汇率较当初兑换外币和人民币时的汇率为差，则可能会因而蒙受本金损失。

本文件内含的资讯未有按您的个人情况审阅。请注意，此资讯并非用作协助作出法律、财政或其他咨询问题的决定，亦不应作为任何投资或其他决定的依据。您应根据您的投资经验、目标、财政资源及有关情况，仔细考虑所有投资观点及投资产品是否合适。您可自行作出投资决定，但除非向您出售产品的中介人根据您的财政情况、投资经验及投资目标，向您说明该产品适合您，否则不应投资于任何产品。您应细阅相关产品销售文件了解详情。

本文件内部分陈述可视为前瞻性陈述，提供目前对未来事件的预期或预测。有关前瞻性陈述并非未来表现或事件的担保，并涉及风险及不稳定因素。该等陈述不代表任何一项投资，仅用作说明用途。客户须注意，不能保证本文件内描述的经济状况会在未来维持不变。实际结果可能因多种因素而与有关前瞻性陈述所描述的情况有重大差异。我们不保证该等前瞻性陈述内的期望将获证实或能够实现，警告您不要过分依赖有关陈述。我们没有义务更新本文件内的前瞻性陈述，不论是基于新资讯、未来事件或其他原因，亦没有义务更新实际结果与前瞻性陈述预期不同的原因。

投资涉及风险，必须注意投资的资本价值，且所得收益可升可跌，甚至变得毫无价值，投资者可能无法取回最初投资的金额。本文件内列出的过往表现并非未来表现的可靠指标，不应依赖任何此内的预测、预期及模拟作为未来结果的指标。有关过往表现的资料可能过时。有关最新资讯请联络您的客户经理。

任何市场的投资均可能出现极大波动，并受多种因直接及间接因素造成不同幅度的突发波动影响。这些特征可导致涉及有关市场的人士蒙受巨大损失。若提早撤回或终止投资，或无法取回投资金额。

版权所有©香港上海汇丰银行有限公司2024。保留一切权利。未经香港上海汇丰银行有限公司事先书面许可，不得以任何形式或任何方式（无论是电子、机械、影印、摄录或其他方式）复制或传送本刊物任何部分或将其任何部分储存于检索系统内。

由香港上海汇丰银行有限公司刊发

Issued by The Hongkong and Shanghai Banking Corporation Limited