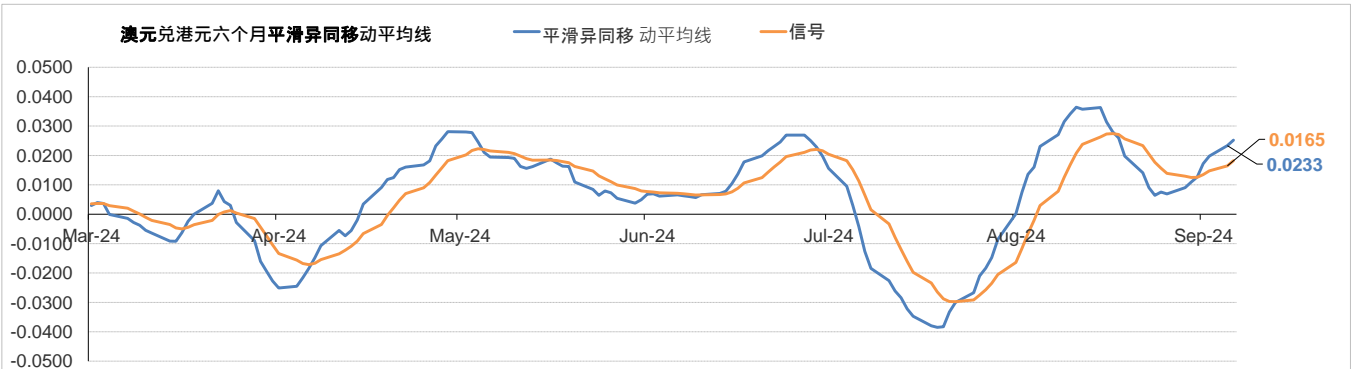
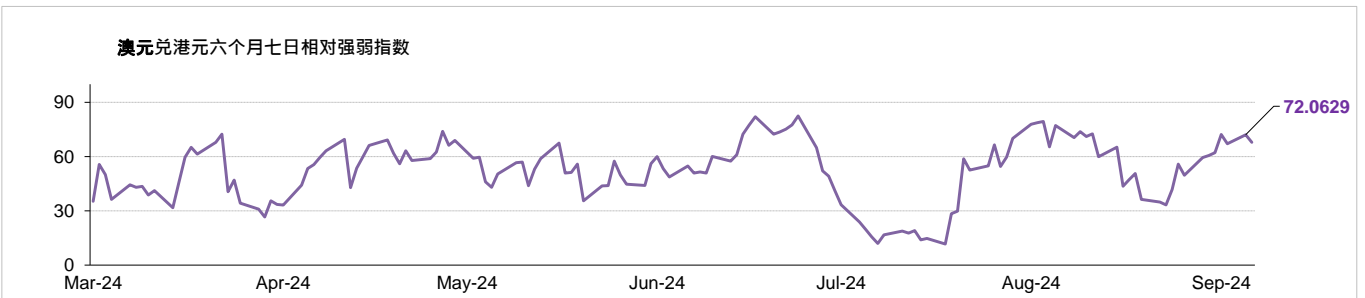
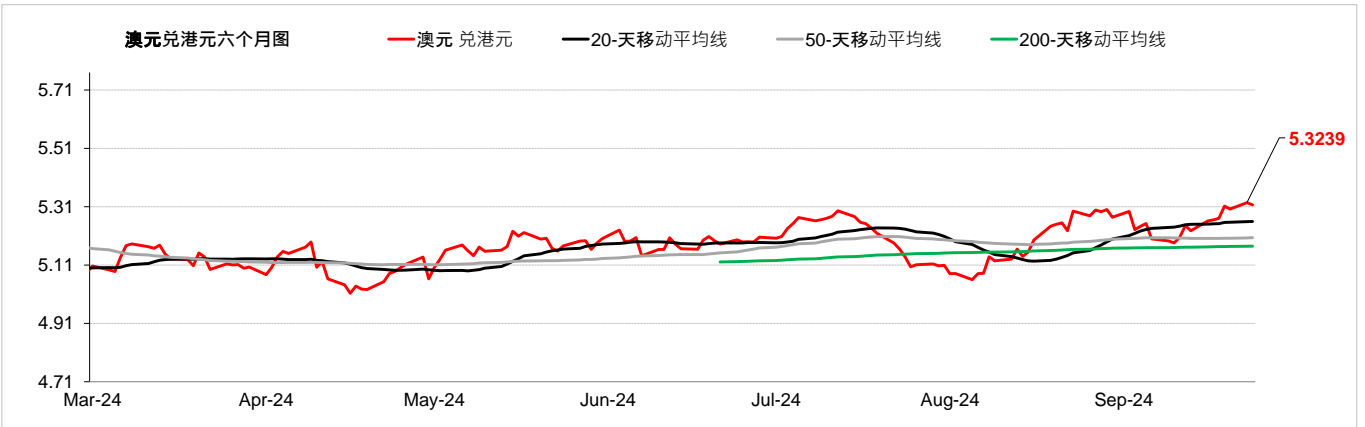


货币	现时动态*(兑美元)	支持位 / 阻力位		市场观点
离岸人民币	↗	兑美元	7.0197 / 7.1185	由于美元普遍上涨且贸易紧张局势持续加剧，离岸人民币兑美元昨天连续六个交易日上涨后下跌。同时，中国人民银行与监管机构之间的联合新闻发布会将于今天举行。美元兑离岸人民币昨日上涨0.26%，而离岸人民币兑港元收于1.10水平。
		兑港元	1.0941 / 1.1086	
欧元	↗	兑美元	1.1012 / 1.1200	欧元兑美元昨天走软，此前采购经理人指数数据显示欧元区本月商业活动萎缩，主要是由于制造业低迷，而服务业则保持平稳。欧元兑美元昨日下跌0.46%，而欧元兑港元收于8.65水平。
		兑港元	8.5820 / 8.7187	
英镑	↗	兑美元	1.3110 / 1.3470	英镑兑美元昨日上涨，因投资者消化了低于预期的英国标准普尔全球采购经理人指数初值。展望未来，英镑的估值将取决于市场对英国央行利率前景的预期。英镑兑美元昨日上涨0.20%，而英镑兑港元收于10.39水平。
		兑港元	10.2190 / 10.4815	
澳元	↗	兑美元	0.6688 / 0.6921	在澳洲联邦储备银行今天公布货币政策决定之前，澳元兑美元昨天上涨。交易员预计，在通胀压力持续且就业成长乐观的情况下，澳洲央行将维持其OCR于4.35%不变。澳元兑美元昨日上涨0.46%，而澳元兑港元收于5.32水平。
		兑港元	5.2127 / 5.3852	
纽元	↗	兑美元	0.6154 / 0.6328	由于美国标普全球采购经理人指数低迷以及投资者消化了美联储上周大幅降息，纽元兑美元昨天上涨。同时，市场对新西兰经济成长的担忧加深可能会对纽元造成压力。纽元兑美元昨日上涨0.46%，而纽元兑港元收于4.88水平。
		兑港元	4.7963 / 4.9239	
加元	↗	兑美元	1.3454 / 1.3637	尽管美元普遍上涨，但加元兑美元昨天走强。然而，加元涨幅受限，因油价及加拿大政府基准利率下跌。美元兑加元昨日下跌0.21%，而加元兑港元收于5.75水平。
		兑港元	5.7115 / 5.7864	
日圆	→	兑美元	140.25 / 146.25	日圆兑美元昨天走强。投资人关注本周稍后执政党将投票选出新首相，这使得日本央行未来几个月的工作面临挑战。美元兑日圆昨日下跌0.17%，而日圆兑港元收于5.42水平。
		兑港元	5.3229 / 5.5514	
瑞士法郎	↗	兑美元	0.8383 / 0.8558	瑞郎兑美元昨天走强。由于瑞士通胀持续低于瑞士央行的预测，市场预期瑞士央行将在9月会议上连续第三次降息。美元兑瑞郎昨日下跌0.29%，而瑞郎兑港元收于9.18水平。
		兑港元	9.1041 / 9.2831	
新加坡元	↗	兑美元	1.2829 / 1.3027	昨天新加坡元兑美元持平。新加坡8月核心通胀率超出预期，达到2.7%，主要归因于假期费用增加和旅游需求旺盛，服务业通胀率上升。美元兑新加坡元昨日上涨0.00%，而新加坡元兑港元收于6.03水平。
		兑港元	5.9783 / 6.0654	

*现时的趋势观察只是根据历史趋势的技术分析，并不反映任何前瞻性的看法。现时的趋势讯号是根据20天移动平均线及50天移动平均线产生。

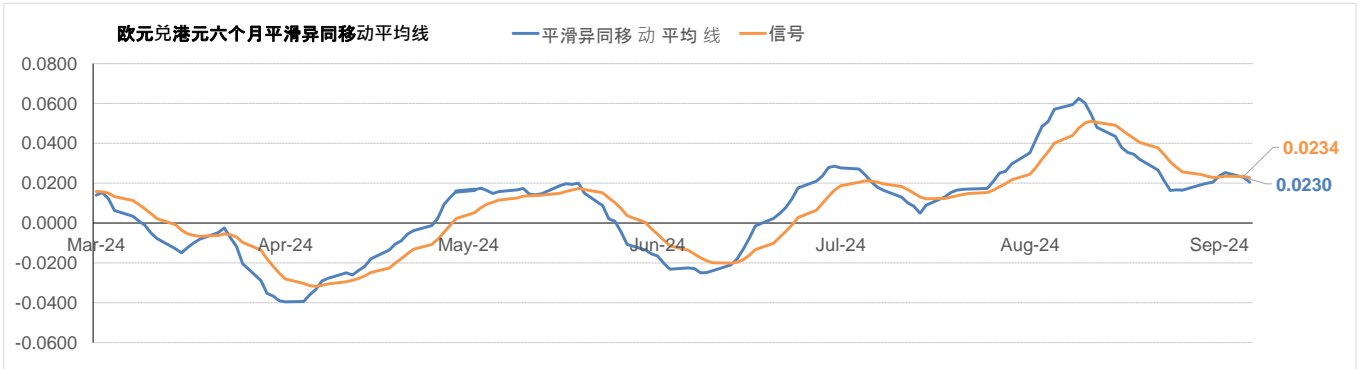
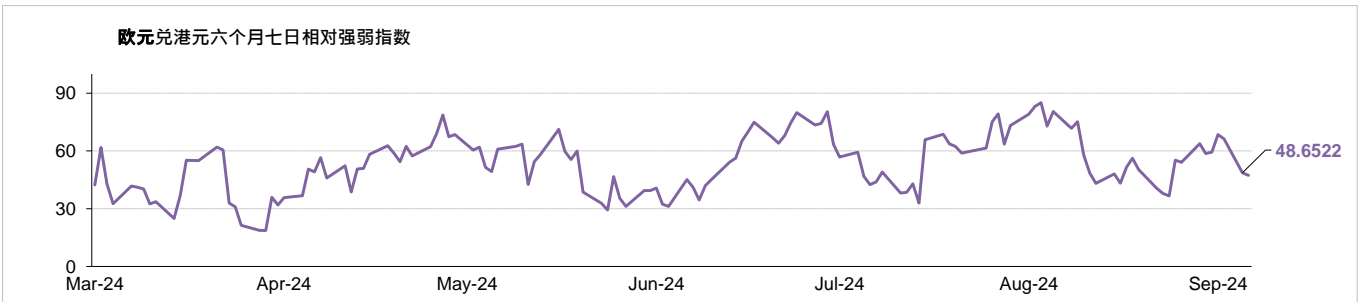
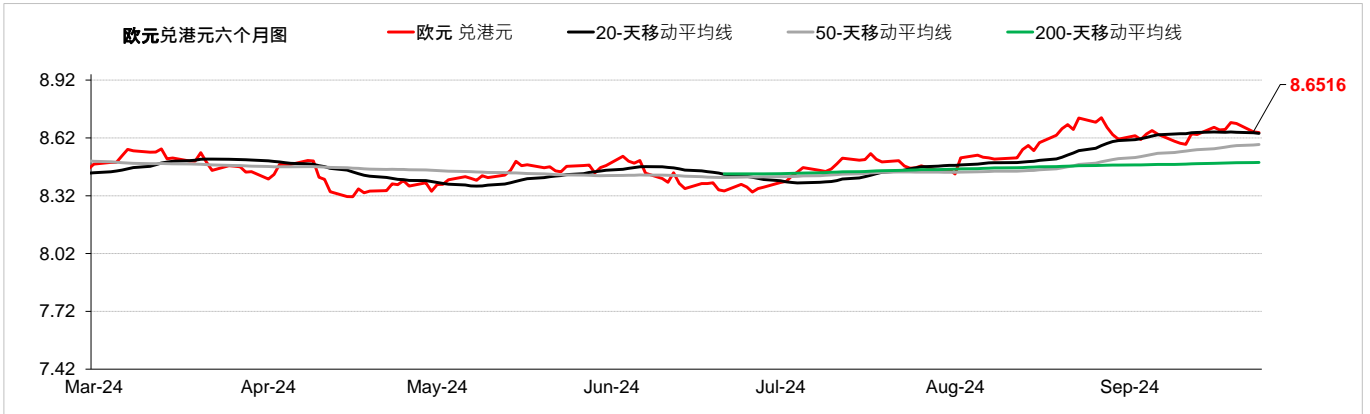
↗	升势，表示该货币兑美元的汇率走高
→	整固，表示该货币兑美元的汇率移动保持横向
↘	跌势，表示该货币兑美元的汇率走低

外汇速览 - 澳元																							
货币	10秒概述	技术分析																					
澳元	<p>澳洲央行在8月份维持基准利率不变。在澳洲联邦储备银行今天公布货币政策决定之前，澳元兑美元昨天上涨。交易员预计，在通胀压力持续且就业成长乐观的情况下，澳洲央行将维持其OCR于4.35%不变。澳元兑美元昨日上涨0.46%，而澳元兑港元收于5.32水平。</p>	<table border="1"> <thead> <tr> <th></th> <th>兑港元</th> <th>兑美元</th> </tr> </thead> <tbody> <tr> <td>9月24日</td> <td>5.3184</td> <td>0.6828</td> </tr> <tr> <td>每日升跌幅度</td> <td>0.42%</td> <td>0.47%</td> </tr> <tr> <td>最高</td> <td>5.3353</td> <td>0.6853</td> </tr> <tr> <td>最低</td> <td>5.2830</td> <td>0.6782</td> </tr> <tr> <td>支持位*</td> <td>5.2127</td> <td>0.6688</td> </tr> <tr> <td>阻力位*</td> <td>5.3852</td> <td>0.6921</td> </tr> </tbody> </table>		兑港元	兑美元	9月24日	5.3184	0.6828	每日升跌幅度	0.42%	0.47%	最高	5.3353	0.6853	最低	5.2830	0.6782	支持位*	5.2127	0.6688	阻力位*	5.3852	0.6921
			兑港元	兑美元																			
9月24日	5.3184	0.6828																					
每日升跌幅度	0.42%	0.47%																					
最高	5.3353	0.6853																					
最低	5.2830	0.6782																					
支持位*	5.2127	0.6688																					
阻力位*	5.3852	0.6921																					
<p>↑</p>	<p>市场亮点</p> <ul style="list-style-type: none"> (-) 澳洲第2季國內生產總值按年上升1%，低於上季的上升1.1% (-) 澳洲8月失業率報4.2%，與上月相同 (-) 澳洲第2季消費物價指數按年上升1%，與上季相同 	<table border="1"> <thead> <tr> <th>趋势线</th> <th>收盘价</th> </tr> </thead> <tbody> <tr> <td>即期汇率</td> <td>5.3239</td> </tr> <tr> <td>20天移动平均线</td> <td>5.2596</td> </tr> <tr> <td>50天移动平均线</td> <td>5.2043</td> </tr> <tr> <td>200天移动平均线</td> <td>5.1747</td> </tr> <tr> <td>相对强弱指数 (RSI)</td> <td>72.0629</td> </tr> <tr> <td>平滑异同移动平均线 (MACD)</td> <td>0.0233</td> </tr> <tr> <td>信号 (Signal)</td> <td>0.0165</td> </tr> </tbody> </table>	趋势线	收盘价	即期汇率	5.3239	20天移动平均线	5.2596	50天移动平均线	5.2043	200天移动平均线	5.1747	相对强弱指数 (RSI)	72.0629	平滑异同移动平均线 (MACD)	0.0233	信号 (Signal)	0.0165					
趋势线	收盘价																						
即期汇率	5.3239																						
20天移动平均线	5.2596																						
50天移动平均线	5.2043																						
200天移动平均线	5.1747																						
相对强弱指数 (RSI)	72.0629																						
平滑异同移动平均线 (MACD)	0.0233																						
信号 (Signal)	0.0165																						



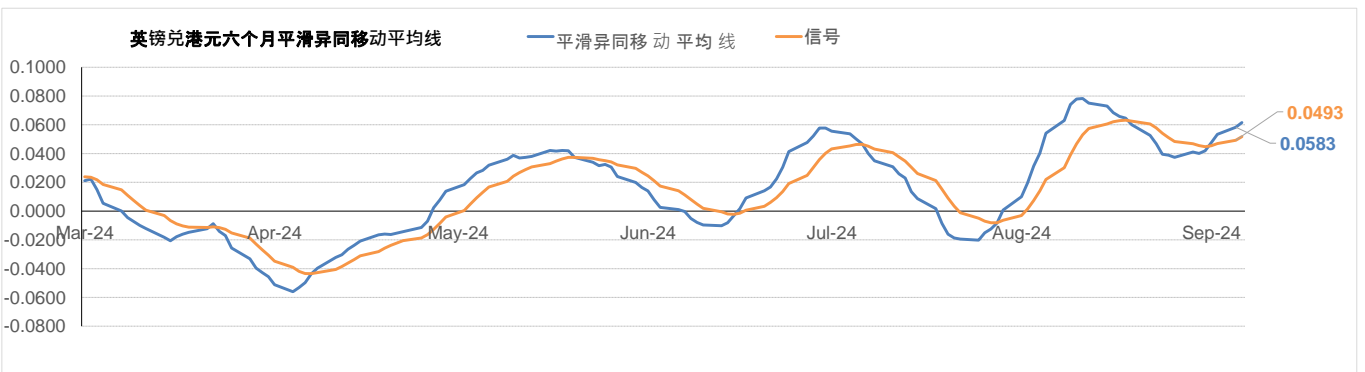
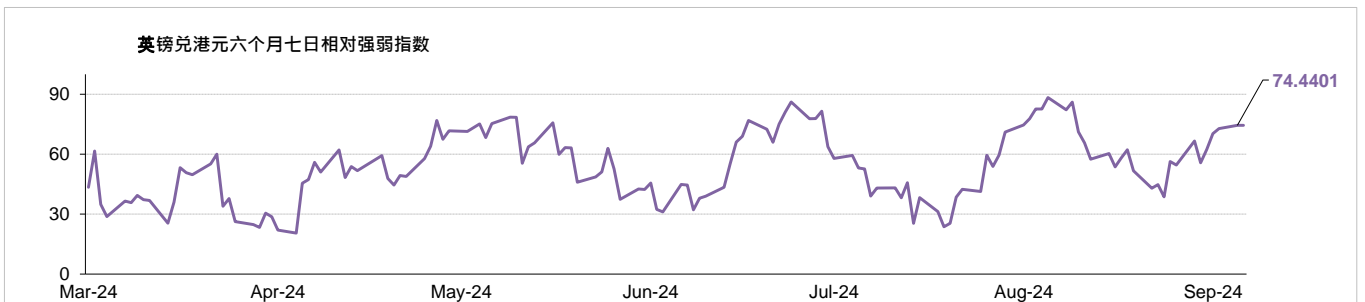
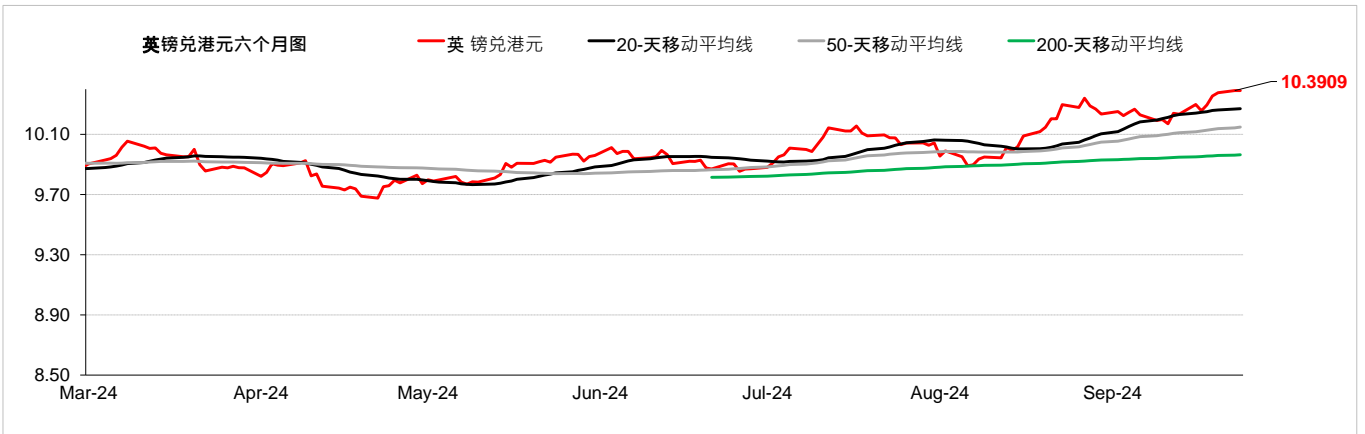
外汇速览 - 欧元

货币	10秒概述	技术分析		
欧元	欧洲央行在9月份下调基准利率。欧元兑美元昨天走软，此前采购经理人指数数据显示欧元区本月商业活动萎缩，主要是由于制造业低迷，而服务业则保持平稳。欧元兑美元昨日下跌0.46%，而欧元兑港元收于8.65水平。	9月24日	8.6502	1.1107
		每日升跌幅度	-0.50%	-0.45%
↑		最高	8.6972	1.1167
		最低	8.6287	1.1082
		支持位*	8.5820	1.1012
		阻力位*	8.7187	1.1200
市场亮点 (-) 欧元区8月消费物价指数按年上升2.2%，与上月相同 (-) 德国9月制造业采购经理指数报40.3，低于上月的42.4 (-) 德国8月商业景气指数报86.6		趋势线 即期汇率 20天移动平均线 50天移动平均线 200天移动平均线 相对强弱指数 (RSI) 平滑异同移动平均线 (MACD) 信号 (Signal)	收盘价 8.6516 8.6431 8.5857 8.4927 48.6522 0.0230 0.0234	

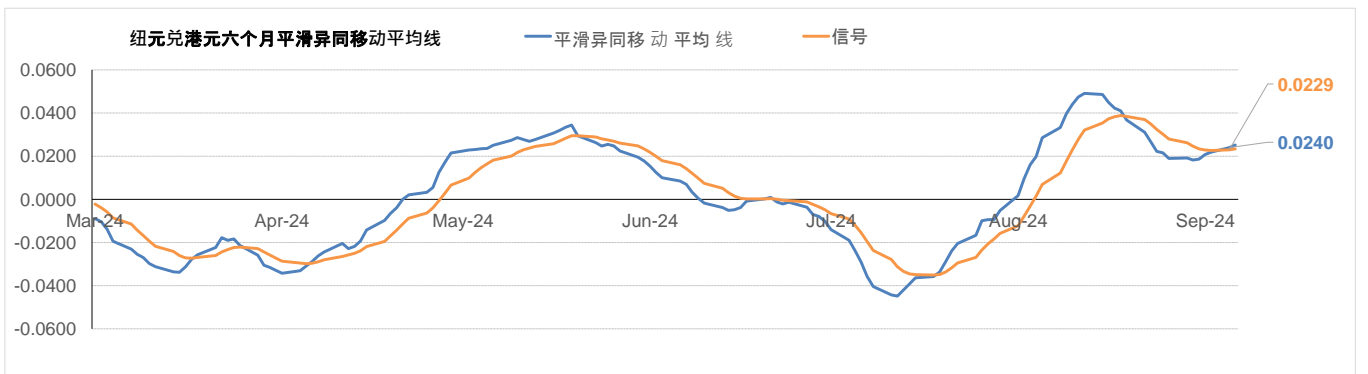
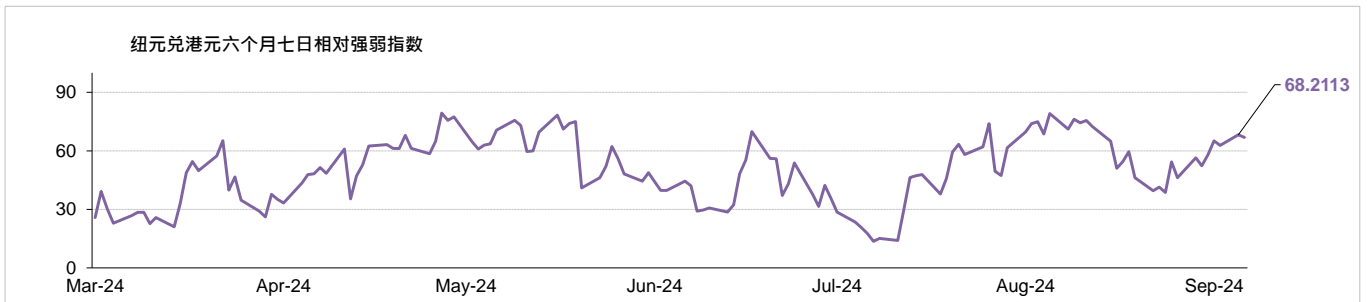
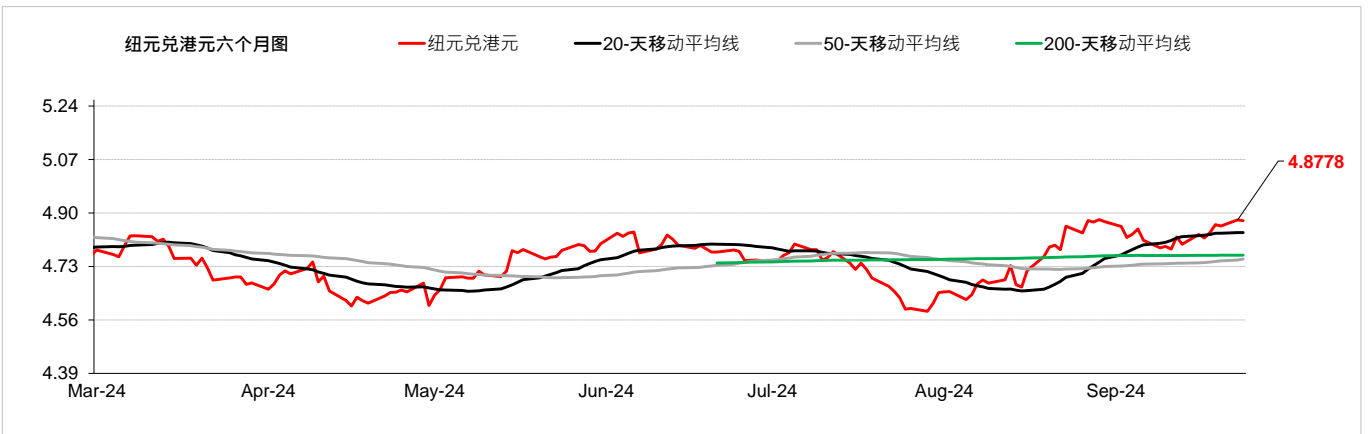


外汇速览 - 英镑

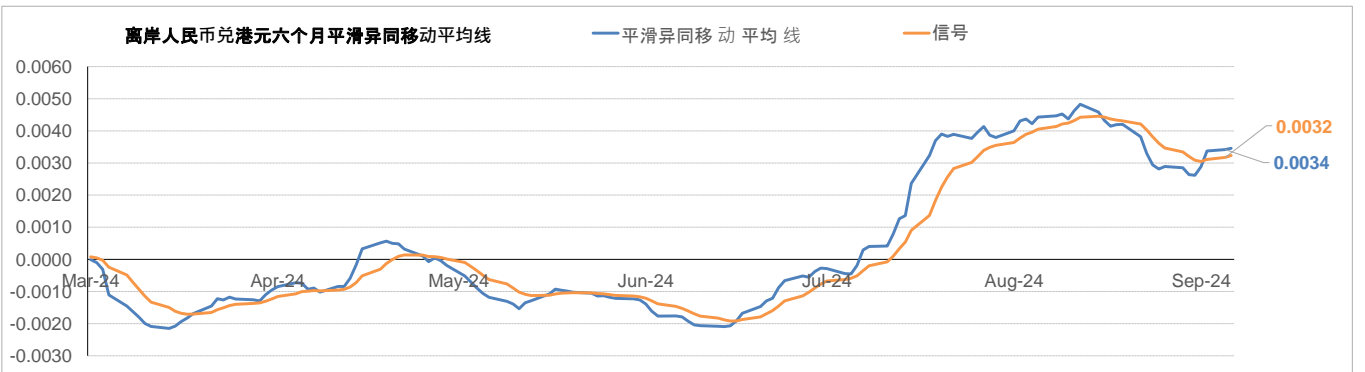
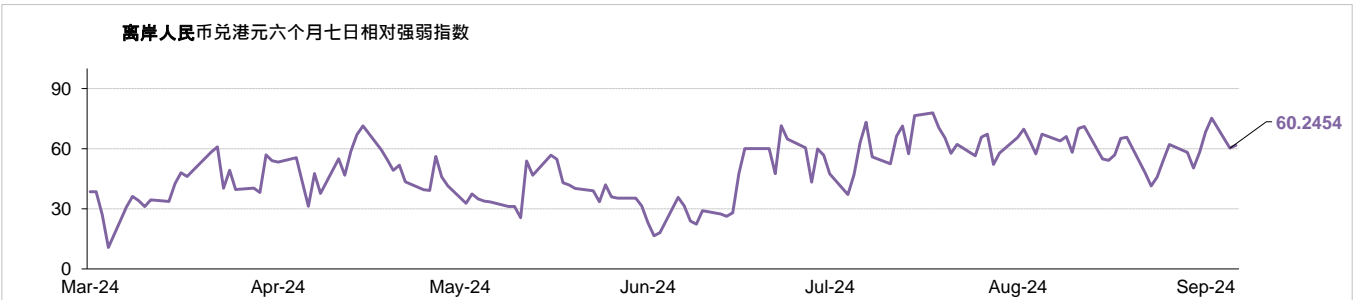
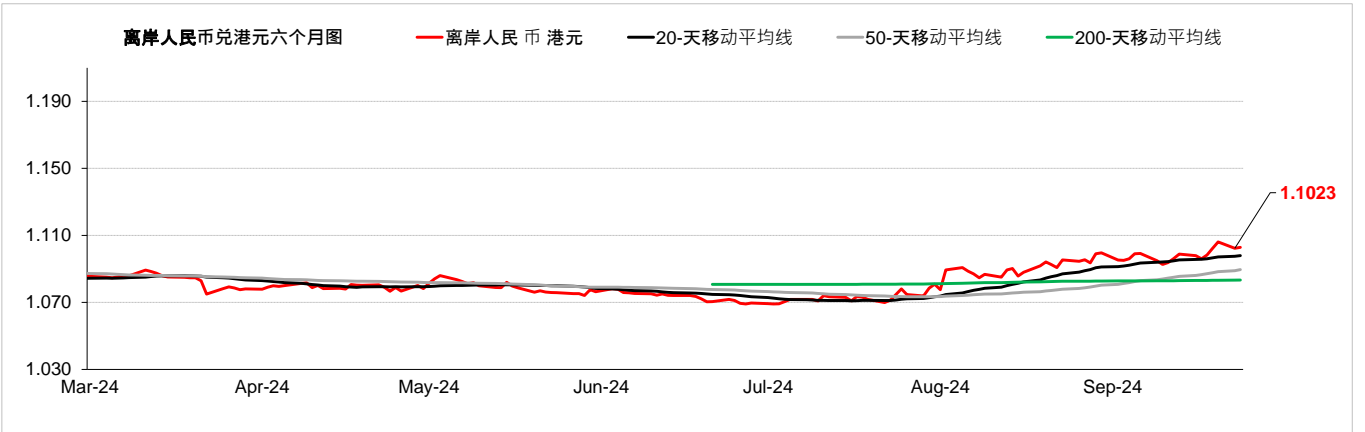
货币	10秒概述	技术分析		
英镑	英国央行在9月份维持基准利率不变。英镑兑美元昨日上涨，因投资者消化了低于预期的英国标准普尔全球采购经理人指数初值。展望未来，英镑的估值将取决于市场对英国央行利率前景的预期。英镑兑美元昨日上涨0.20%，而英镑兑港元收于10.39水平。	9月24日	10.3940	1.3346
		每日升跌幅度	0.14%	0.19%
↑		最高	10.4002	1.3359
		最低	10.3128	1.3245
		支持位*	10.2190	1.3110
		阻力位*	10.4815	1.3470
市场亮点		趋势线	收盘价	
(+) 英国8月消费物价指数按年上升0.3%，高于上月的上升-0.2% (+) 英国截至7月的3个月ILO失业率报4.1%，低于上月的4.2% (-) 英国8月全国房屋价格指数按年报2.4%		即期汇率	10.3909	
		20天移动平均线	10.2705	
		50天移动平均线	10.1484	
		200天移动平均线	9.9644	
		相对强弱指数 (RSI)	74.4401	
		平滑异同移动平均线 (MACD)	0.0583	
		信号 (Signal)	0.0493	



外汇速览 - 纽元																							
货币	10秒概述	技术分析																					
纽元	新西兰央行在8月份下调基准利率。由于美国标普全球采购经理人指数低迷以及投资者消化了美联储上周大幅降息，纽元兑美元昨天上涨。同时，市场对新西兰经济成长的担忧加深可能会对纽元造成压力。纽元兑美元昨日上涨0.46%，而纽元兑港元收于4.88水平。	<table border="1"> <thead> <tr> <th></th> <th>兑港元</th> <th>兑美元</th> </tr> </thead> <tbody> <tr> <td>9月24日</td> <td>4.8777</td> <td>0.6262</td> </tr> <tr> <td>每日升跌幅度</td> <td>0.40%</td> <td>0.45%</td> </tr> <tr> <td>最高</td> <td>4.8886</td> <td>0.6279</td> </tr> <tr> <td>最低</td> <td>4.8454</td> <td>0.6222</td> </tr> <tr> <td>支持位*</td> <td>4.7963</td> <td>0.6154</td> </tr> <tr> <td>阻力位*</td> <td>4.9239</td> <td>0.6328</td> </tr> </tbody> </table>		兑港元	兑美元	9月24日	4.8777	0.6262	每日升跌幅度	0.40%	0.45%	最高	4.8886	0.6279	最低	4.8454	0.6222	支持位*	4.7963	0.6154	阻力位*	4.9239	0.6328
	兑港元	兑美元																					
9月24日	4.8777	0.6262																					
每日升跌幅度	0.40%	0.45%																					
最高	4.8886	0.6279																					
最低	4.8454	0.6222																					
支持位*	4.7963	0.6154																					
阻力位*	4.9239	0.6328																					
	市场亮点 (+) 新西兰第二季国内生产总值按年上升0.5%，高于上季的上升0.3% (-) 新西兰第二季消费物价指数按年上升3.3%，低于上季的上升4% (-) 新西兰第二季失业率4.6%，高于上季的4.3%	趋势线																					
		收盘价																					
		即期汇率 4.8778 20天移动平均线 4.8377 50天移动平均线 4.7534 200天移动平均线 4.7657 相对强弱指数 (RSI) 68.2113 平滑异同移动平均线 (MACD) 0.0240 信号 (Signal) 0.0229																					

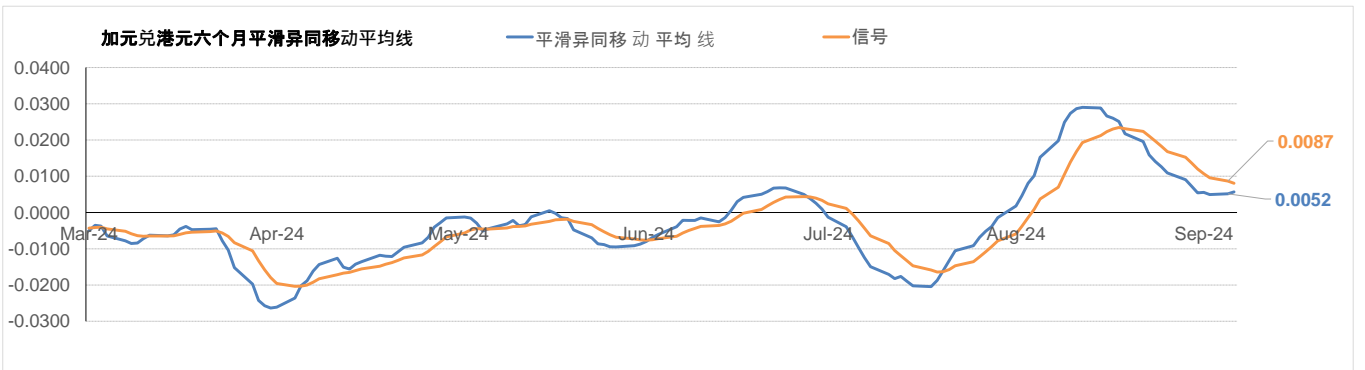
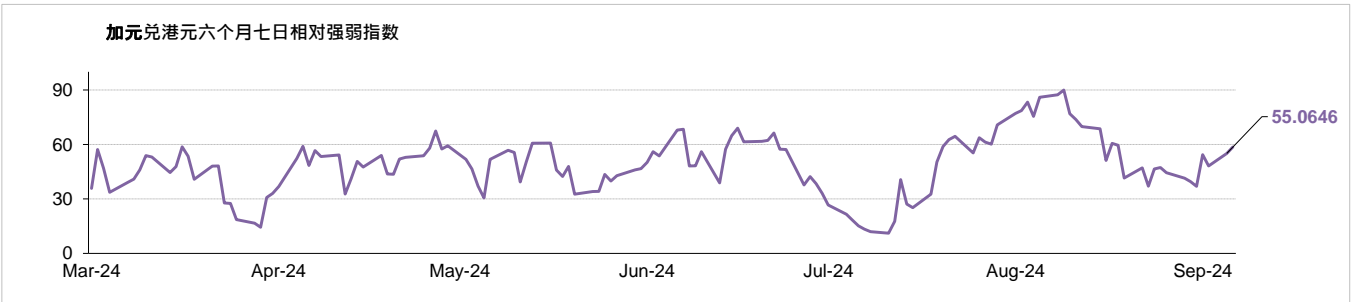
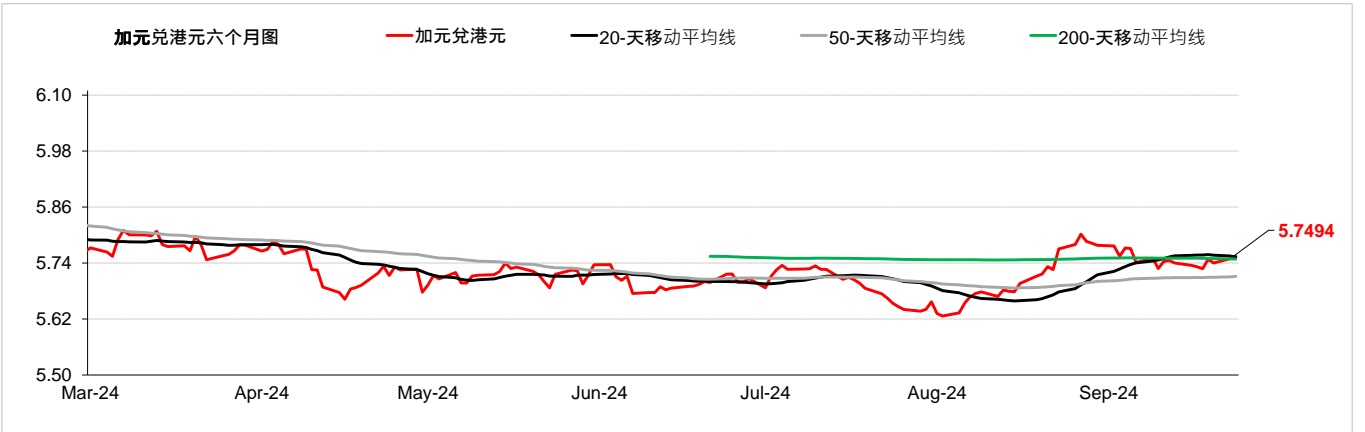


外汇速览 - 离岸人民币				
货币	10秒概述	技术分析		
离岸人民币	由于美元普遍上涨且贸易紧张局势持续加剧，离岸人民币兑美元昨天连续六个交易日上涨后下跌。同时，中国人民银行与监管机构之间的联合新闻发布会将于今天举行。美元兑离岸人民币昨日上涨0.26%，而离岸人民币兑港元收于1.10水平。	9月24日	1.1029	7.0596
		每日升跌幅度	-0.34%	0.28%
↑		最高	1.1067	7.0648
		最低	1.1019	7.0388
		支持位*	1.0941	7.0197
		阻力位*	1.1086	7.1185
市场亮点		趋势线	收盘价	
(-) 中国第二季国内生产总值按年上升4.7%，低於上季的上升5.3% (-) 中国8月消费物价指数 按年报0.6% (-) 中国8月财新制造业采购经理指数报49.1 (-) 中国8月工业生产按年上升4.5%，低於上月的上升5.1%		即期汇率	1.1023	
		20天移动平均线	1.0979	
		50天移动平均线	1.0895	
		200天移动平均线	1.0834	
		相对强弱指数 (RSI)	60.2454	
		平滑异同移动平均线 (MACD)	0.0034	
		信号 (Signal)	0.0032	

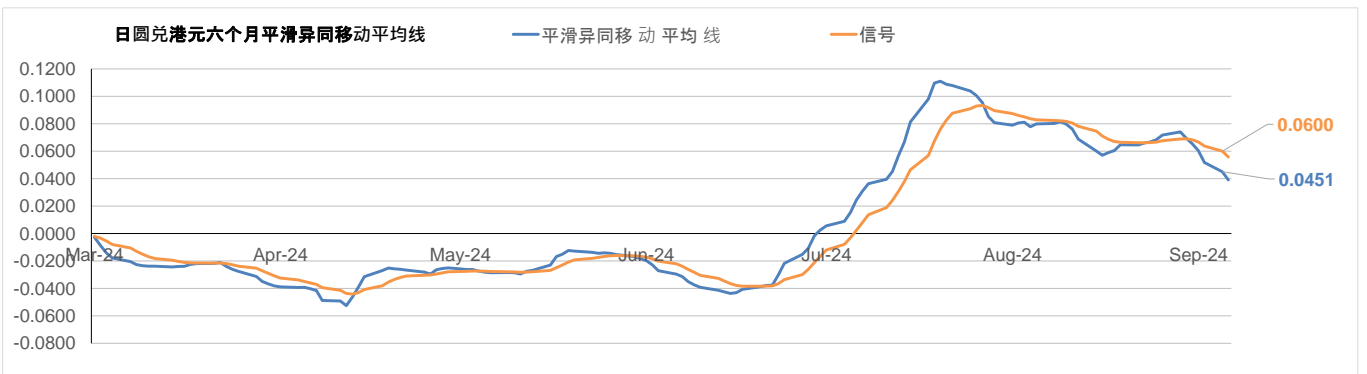
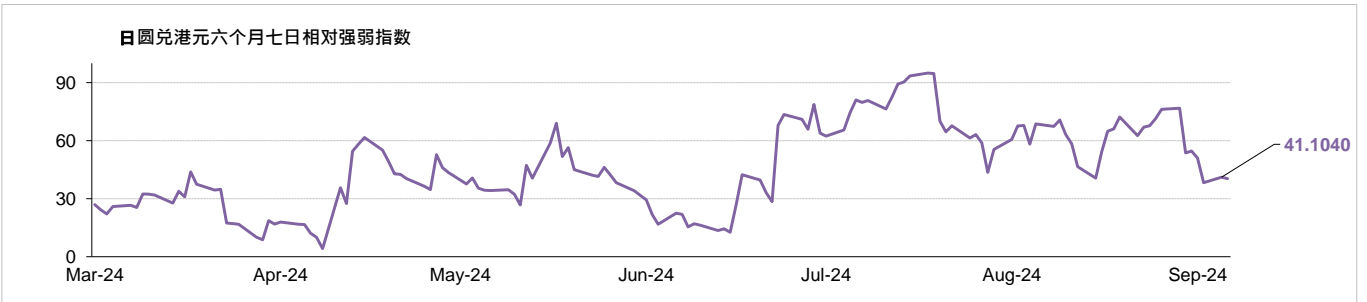
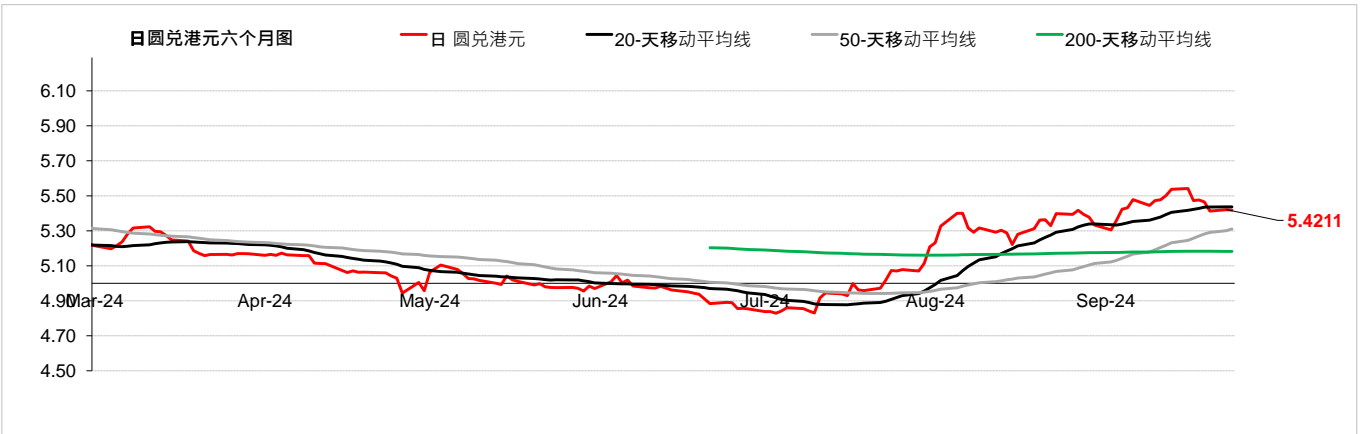


外汇速览 - 加元

货币	10秒概述	技术分析		
加元	加拿大央行在9月份下调基准利率。尽管美元普遍上涨，但加元兑美元昨天走强。然而，加元涨幅受限，因油价及加拿大政府基准利率下跌。美元兑加元昨日下跌0.21%，而加元兑港元收于5.75水平。	9月24日	5.7542	1.3529
		每日升跌幅度	0.16%	-0.21%
↑		最高	5.7723	1.3582
		最低	5.7319	1.3484
		支持位*	5.7115	1.3454
		阻力位*	5.7864	1.3637
市场亮点		趋势线	收盘价	
(+) 加拿大第2季國內生產總值按年上升0.91%，高於上月的上升0.53% (-) 加拿大8月消費物價指數按年上升2%，低於上月的上升2.5% (-) 加拿大8月失業率報6.6% (-) 加拿大8月製造業採購經理指數報49.5		即期匯率	5.7494	
		20天移動平均線	5.7528	
		50天移動平均線	5.7114	
		200天移動平均線	5.7486	
		相對強弱指數 (RSI)	55.0646	
		平滑異同移動平均線 (MACD)	0.0052	
		信號 (Signal)	0.0087	

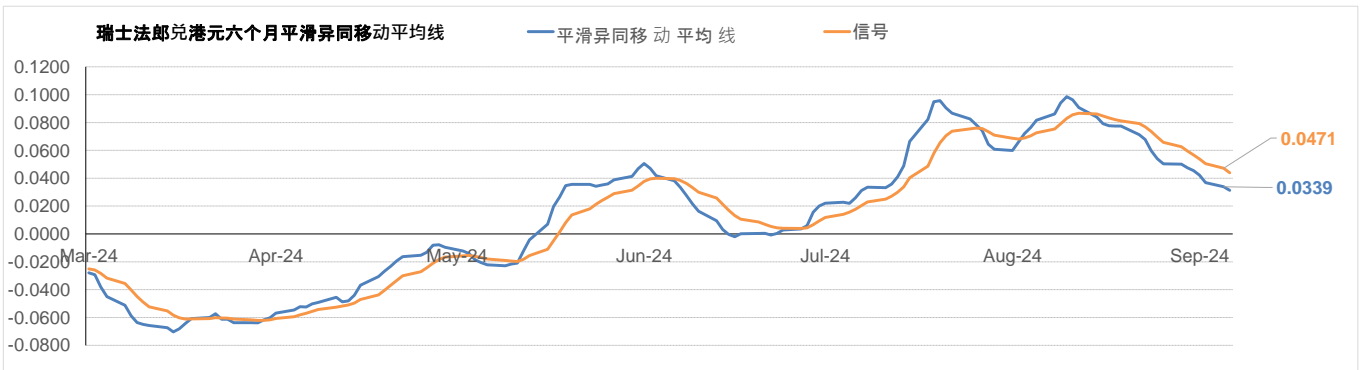
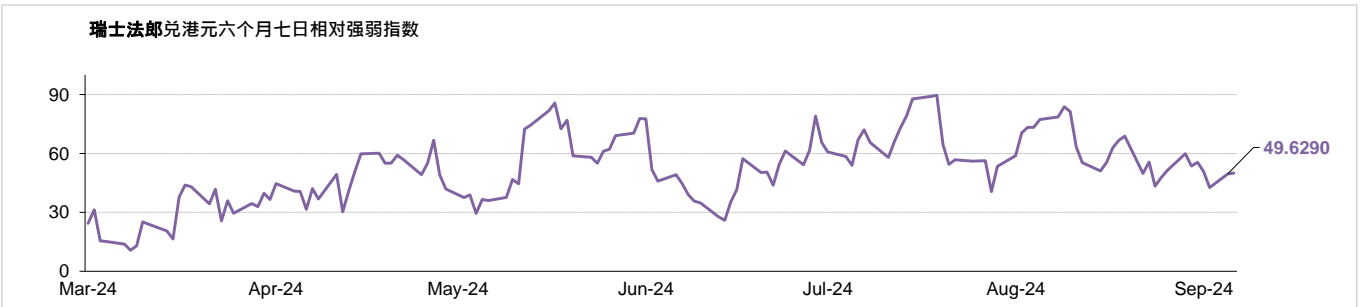
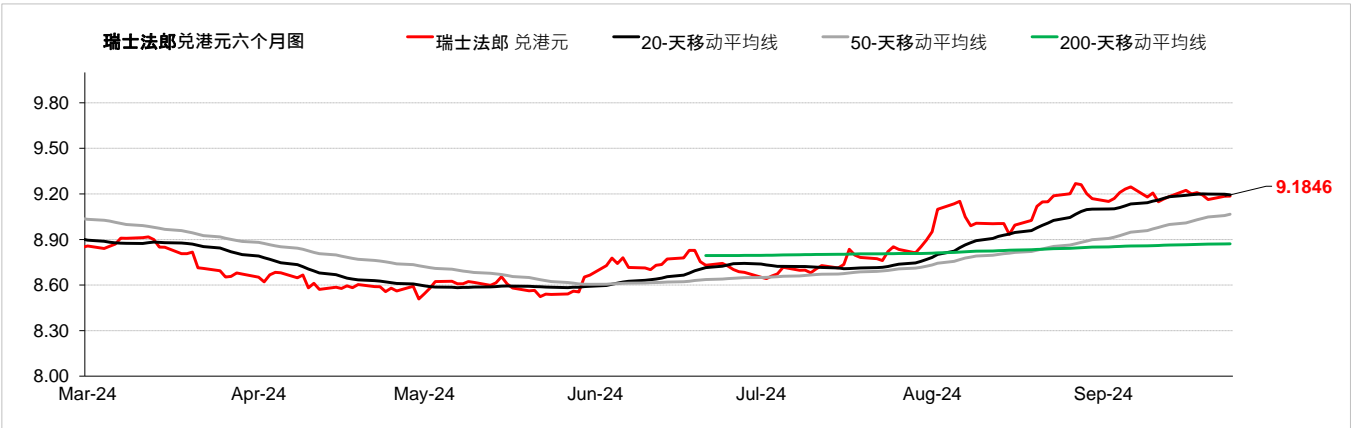


外汇速览 - 日圆				
货币	10秒概述	技术分析		
日圆	日本央行在9月份维持基准利率不变。日圆兑美元昨天走强。投资人关注本周稍后执政党将投票选出新首相，这使得日本央行未来几个月的工作面临挑战。美元兑日圆昨日下跌0.17%，而日圆兑港元收于5.42水平。	9月24日	5.4200	143.69
		每日升跌幅度	0.16%	-0.22%
→		最高	5.4384	144.45
		最低	5.3919	143.16
		支持位*	5.3229	140.25
		阻力位*	5.5514	146.25
市场亮点		趋势线	收盘价	
(+) 日本第2季國內生產總值按年上升3.1%，高於上季的上升2.9% (+) 日本8月全國消費者物價指數(新鮮食品外)按年上升2.8%，高於上月的上升2.7% (-) 日本9月製造業採購經理指數為49.6，低於上月的49.8 (+) 日本7月工業生產指數按月上升3.1%，高於上月的上升2.8%		即期汇率	5.4211	
		20天移动平均线	5.4372	
		50天移动平均线	5.3102	
		200天移动平均线	5.1827	
		相对强弱指数 (RSI)	41.1040	
		平滑异同移动平均线 (MACD)	0.0451	
		信号 (Signal)	0.0600	



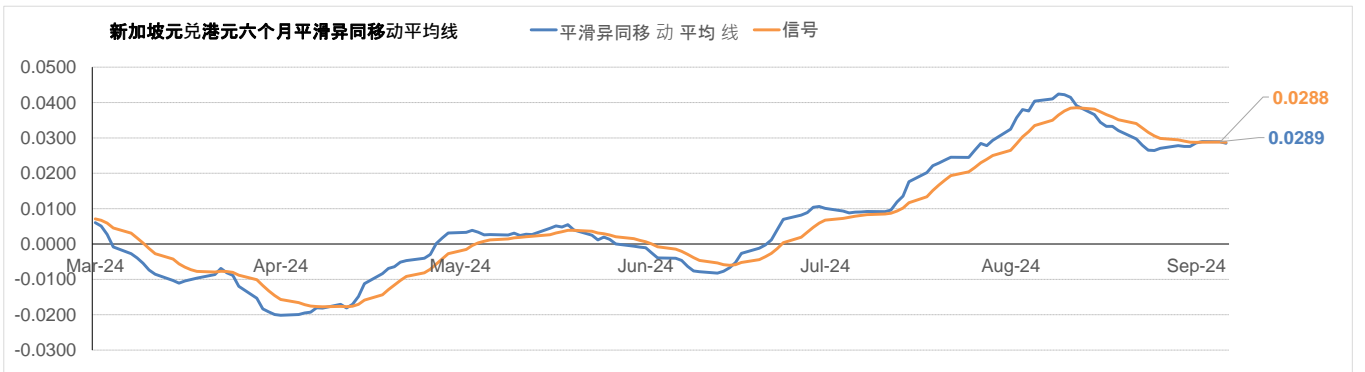
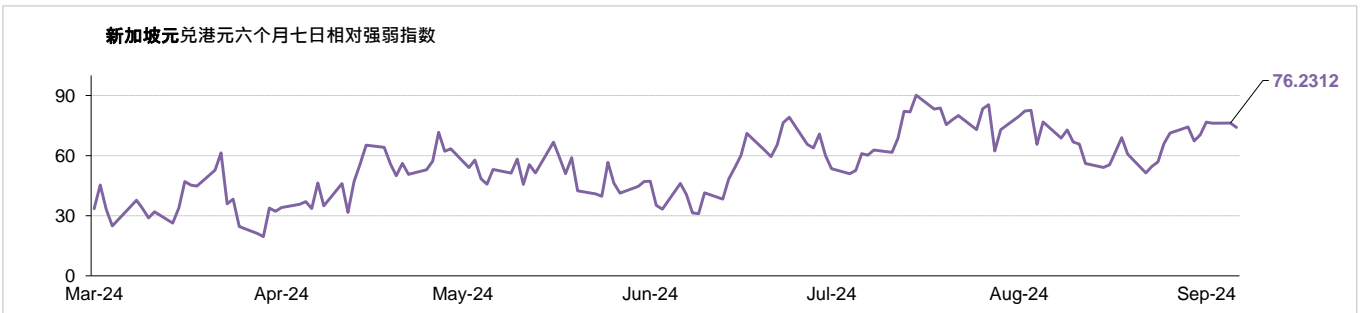
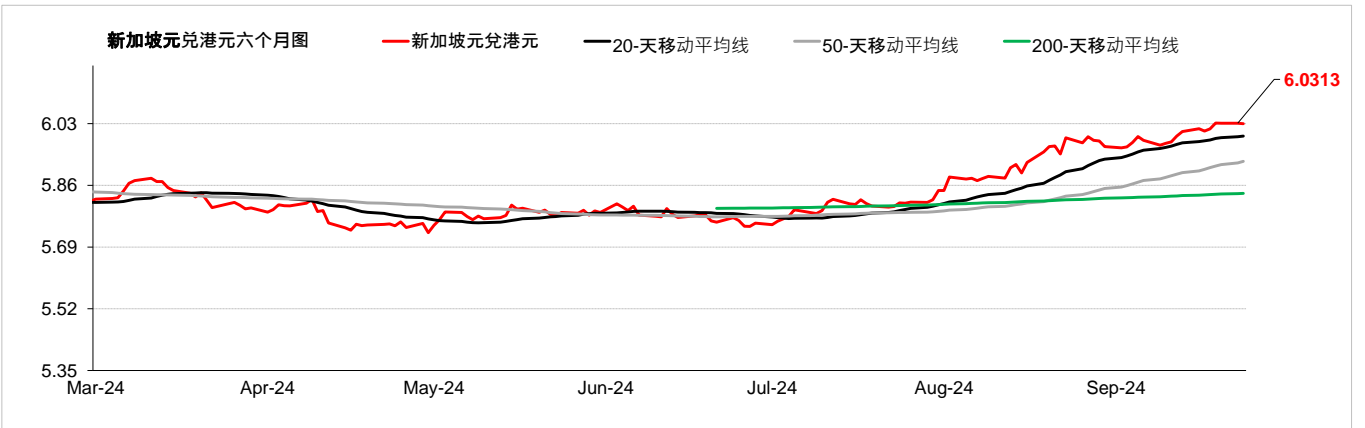
外汇速览 - 瑞士法郎

货币	10秒概述	技术分析		
瑞士法郎	瑞士央行在6月份下调基准利率。瑞郎兑美元昨天走强。由于瑞士通胀持续低于瑞士央行的预测，市场预期瑞士央行将在9月会议上连续第三次降息。美元兑瑞郎昨日下跌0.29%，而瑞郎兑港元收于9.18水平。	9月24日	9.1868	0.8473
		每日升跌幅度	0.24%	-0.31%
↑		最高	9.2062	0.8518
		最低	9.1390	0.8454
		支持位*	9.1041	0.8383
		阻力位*	9.2831	0.8558
市场亮点		趋势线	收盘价	
(+) 瑞士第二季国内生产总值按年上升1.8%，高于上季的上升0.6% (-) 瑞士8月消费物价指数按年报1.1% (-) 瑞士8月失业率报2.5% (-) 瑞士8月外汇储备报693827M		即期汇率	9.1846	
		20天移动平均线	9.1940	
		50天移动平均线	9.0663	
		200天移动平均线	8.8714	
		相对强弱指数 (RSI)	49.6290	
		平滑异同移动平均线 (MACD)	0.0339	
		信号 (Signal)	0.0471	



外汇速览 - 新加坡元

货币	10秒概述	技术分析		
新加坡元	昨天新加坡元兑美元持平。新加坡8月核心通胀率超出预期，达到2.7%，主要归因于假期费用增加和旅游需求旺盛，服务业通胀率上升。美元兑新加坡元昨日上涨0.00%，而新加坡元兑港元收于6.03水平。	9月24日	兑港元	美元兑
		每日升跌幅度	0.00%	0.05%
↑		最高	6.0366	1.2935
		最低	6.0173	1.2893
		支持位*	5.9783	1.2829
		阻力位*	6.0654	1.3027
市场亮点		趋势线	收盘价	
(-) 新加坡8月消费物价指数按年上升2.2%，低於上月的上升2.4% (-) 新加坡第2季失業率報2%，與上季相同 (-) 新加坡8月非石油本土出口數字按年上升10.7%，低於上月的上升15.7%		即期汇率	6.0313	
		20天移动平均线	5.9957	
		50天移动平均线	5.9261	
		200天移动平均线	5.8379	
		相对强弱指数 (RSI)	76.2312	
		平滑异同移动平均线 (MACD)	0.0289	
		信号 (Signal)	0.0288	



请注意, 所有图表的主要来源是路孚特 (Refinitiv) 2024年9月24日 上午9:30以前

术语:

支持位: 是一货币价格水平, 当价格下跌至这水平时找到支持, 即通常被市场参与者视为具有投资价值, 开始重新推动价格上升的价格水平。

阻力位: 是一货币价格水平, 当价格上升至这水平时遇到阻力, 即市场参与者倾向于认为这是最高价格水平, 这个价格水平会阻止价格继续上升。

在「每日外汇快讯」报告中, 我们使用「支点pivot points」来确定支持位及阻力位, 该数值将会考虑到过去15天的高位、低位及收市价。

*请注意, 支持位及阻力位仅供参考之用。客户不应依赖这些信息买入或卖出货币。

相对强弱指数 (RSI): 是一种技术动能指标, 对近期涨势及跌势的幅度作出比较, 尝试确定一项资产的超买及超卖情况。数值为0-100, 通常读数 >70 代表超买, 而 <30 则代表超卖。

移动平均线: 是技术分析中常用的一种指标, 显示货币价格在一组时期的的平均值。移动平均线通常用来衡量势头, 并确定可能的支持和阻力区域。移动平均线是用来强调趋势的方向, 以及消除可以混淆解释的价格和成交量的波动, 或“杂讯”。

平滑异同移动平均线(MACD): 是一种震荡指标, 可判断市场动能、跟踪或指示趋势。MACD分析通常使用平滑移动平均线(EMA)。MACD由两条线(MACD线及信号线)组成。MACD线衡量短期移动平均线和长期移动平均线的差值。信号线是MACD线的移动平均线。

以上资料只是一种参考, 并不代表汇丰对客户作买卖之建议, 客户不应依赖本文件内所载的观点或资料作出投资决定, 汇丰对任何依赖本文而引致的损失概不负责。客户的买卖决定须根据自己的判断而作出。此外, 过去表现并不指示将来表现。

致客户的重要资讯：

警告：本文件的内容未经任何香港或任何其他司法管辖区的监管机构审阅。建议您就相关投资及本文件内容审慎行事。如您对本文件的内容有任何疑问，应向独立人士寻求专业意见。

本文件由香港上海汇丰银行有限公司（「本行」）在香港经营受管制业务期间发布，可在其他可合法分发本文件的司法管辖区进行分发，并仅供收件人使用。本文件内容不得复制或进一步分发予任何人士或实体作任何用途，不论是全部或部分内容。本文件不得分发予美国、加拿大或澳洲，或任何其他分发本文件属非法行为的司法管辖区。所有未经授权复制或使用权本文件的行为均属使用者的责任，并可能引致法律诉讼。

本文件没有合约价值，并不是且不应被诠释为进行任何投资买卖，或认购或参与任何服务的要约或要约招揽或建议。本行并没有建议或招揽任何基于本文件的行动。

本文有部分资料会源自第三者提供的信息，此情形下资料来源会在相关处作出披露。有关资料来自本行相信为可靠的资料来源，但并无进行独立核证。我们没有义务向您发布任何进一步的刊物或更新本文件的内容，该内容或随时变更，并不另行通知。该内容仅表示作为一般资讯用途的一般市场资讯及/或评论，并不构成买卖投资项目的投资建议或推荐或回报保证。本行没有参与有关资讯及意见的准备工作。本行对本文件内的资讯及/或意见之准确性及/或完整性不作任何担保、申述或保证，亦不承担任何责任，包括任何从相信为可靠但未独立进行验证的来源取得之第三方资讯。任何情况下，本行或汇丰集团均不对任何与您使用本文件或依赖或使用或无法使用本文件内资讯相关的任何损害、损失或法律责任承担任何责任，包括但不限于直接或间接、特殊、附带、相应而生的损害、损失或法律责任。

货币兑换风险—外币和人民币存款的价值需承受因汇率波动而产生的风险。倘若你选择将外币和人民币存款兑换为其他货币时的汇率较当初兑换外币和人民币时的汇率为差，则可能会因而蒙受本金损失。

本文件内含的资讯未有按您的个人情况审阅。请注意，此资讯并非用作协助作出法律、财政或其他咨询问题的决定，亦不应作为任何投资或其他决定的依据。您应根据您的投资经验、目标、财政资源及有关情况，仔细考虑所有投资观点及投资产品是否合适。您可自行作出投资决定，但除非向您出售产品的中介人根据您的财政情况、投资经验及投资目标，向您说明该产品适合您，否则不应投资于任何产品。您应细阅相关产品销售文件了解详情。

本文件内部分陈述可视为前瞻性陈述，提供目前对未来事件的预期或预测。有关前瞻性陈述并非未来表现或事件的担保，并涉及风险及不稳定因素。该等陈述不代表任何一项投资，仅用作说明用途。客户须注意，不能保证本文件内描述的经济状况会在未来维持不变。实际结果可能因多种因素而与有关前瞻性陈述所描述的情况有重大差异。我们不保证该等前瞻性陈述内的期望将获证实或能够实现，警告您不要过分依赖有关陈述。我们没有义务更新本文件内的前瞻性陈述，不论是基于新资讯、未来事件或其他原因，亦没有义务更新实际结果与前瞻性陈述预期不同的原因。

投资涉及风险，必须注意投资的资本价值，且所得收益可升可跌，甚至变得毫无价值，投资者可能无法取回最初投资的金额。本文件内列出的过往表现并非未来表现的可靠指标，不应依赖任何此内的预测、预期及模拟作为未来结果的指标。有关过往表现的资料可能过时。有关最新资讯请联络您的客户经理。

任何市场的投资均可能出现极大波动，并受多种因直接及间接因素造成不同幅度的突发波动影响。这些特征可导致涉及有关市场的人士蒙受巨大损失。若提早撤回或终止投资，或无法取回投资金额。

版权所有©香港上海汇丰银行有限公司2024。保留一切权利。未经香港上海汇丰银行有限公司事先书面许可，不得以任何形式或任何方式（无论是电子、机械、影印、摄录或其他方式）复制或传送本刊物任何部分或将其任何部分储存于检索系统内。

由香港上海汇丰银行有限公司刊发

Issued by The Hongkong and Shanghai Banking Corporation Limited