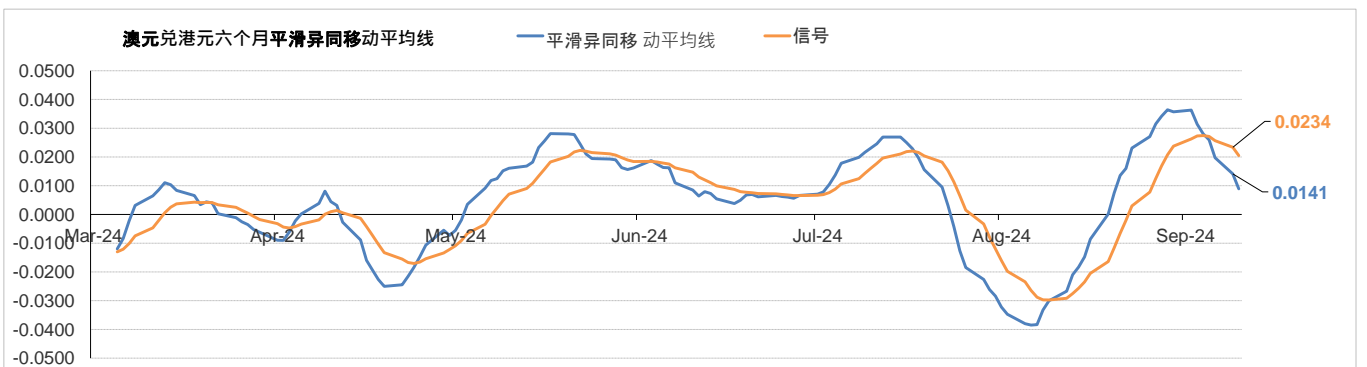
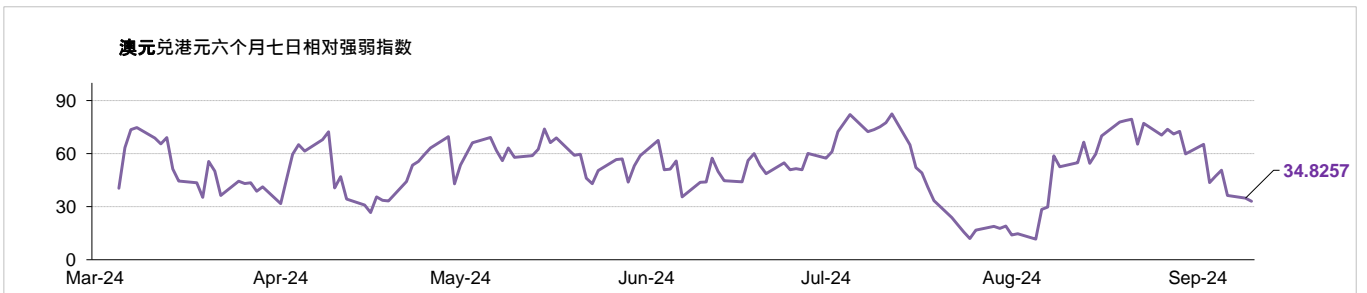
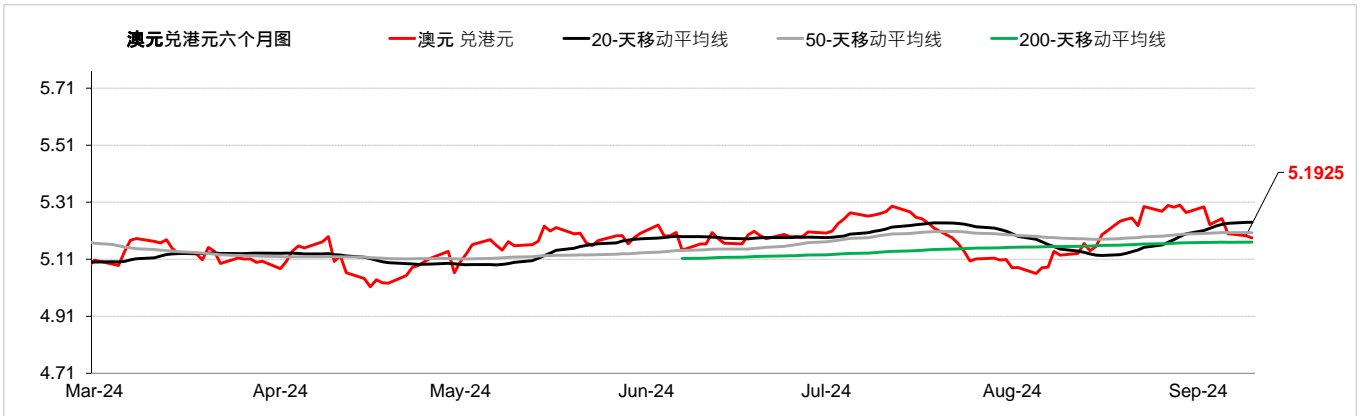


货币	现时动态*(兑美元)	支持位 / 阻力位		市场观点
离岸人民币	→	兑美元	7.0768 / 7.1559	离岸人民币兑美元昨日下跌，原因是中国生产者物价指数、消费者物价指数令人失望，市场担心由于全球需求降温和贸易壁垒增加，中国出口可能以四个月来最慢的速度成长。美元兑离岸人民币昨日上涨0.40%，而离岸人民币兑港元收于1.09水平。
		兑港元	1.0894 / 1.1014	
欧元	→	兑美元	1.0972 / 1.1148	由于美元走强和欧元区九月Sentix投资者信心指数意外跌至8个月低位，欧元兑美元昨天下跌。欧洲央行将在周四政策会议上降息25个基点的预期打压了欧元。欧元兑美元昨日下跌0.44%，而欧元兑港元收于8.60水平。
		兑港元	8.5563 / 8.6908	
英镑	→	兑美元	1.2965 / 1.3223	英镑兑美元昨日下跌，因市场对美联储选择大幅降息的预期减弱。本周投资者将主要关注英国就业数据和美国通胀数据。英镑兑美元昨日下跌0.39%，而英镑兑港元收于10.19水平。
		兑港元	10.1010 / 10.3163	
澳元	↓	兑美元	0.6594 / 0.6775	由于经济衰退担忧和中国疲软的通胀数据预示通货紧缩风险，澳元兑美元昨天下跌。而澳洲央行对通胀的鹰派立场表明，短期内不太可能放松货币政策。澳元兑美元昨日下跌0.15%，而澳元兑港元收于5.19水平。
		兑港元	5.1406 / 5.2825	
纽元	→	兑美元	0.6077 / 0.6253	纽元兑美元昨天下跌，因美元在本周关键通胀数据发布之前走强。此外，中国生产者物价指数大幅通货紧缩亦令纽元承压。纽元兑美元昨日下跌0.50%，而纽元兑港元收于4.79水平。
		兑港元	4.7379 / 4.8762	
加元	→	兑美元	1.3455 / 1.3641	随著华尔街股市上涨，加元兑美元汇率在周五触及两周低位后昨天上涨，但在加拿大央行行长蒂夫·麦克勒姆发表讲话之前升幅有限，该讲话可能提供有关降息步伐的线索。美元兑加元昨日下跌0.11%，而加元兑港元收于5.75水平。
		兑港元	5.7082 / 5.7984	
日圆	↗	兑美元	140.89 / 146.32	由于美元走强以及日本第二季国内生产总值增长数据显示向下修正，日圆兑美元昨天下跌。此外，国债殖利率上升亦打压日圆。美元兑日圆昨日上涨0.63%，而日圆兑港元收于5.44水平。
		兑港元	5.3282 / 5.5283	
瑞士法郎	↗	兑美元	0.8391 / 0.8578	瑞郎兑美元昨日收低，因美元在关键通胀数据发布前普遍上涨。此外，瑞士通胀跌至5个月低位，加剧了瑞士央行很快再次降息的预期。美元兑瑞郎昨日上涨0.77%，而瑞郎兑港元收于9.17水平。
		兑港元	9.0841 / 9.2873	
新加坡元	↗	兑美元	1.2962 / 1.3129	由于美元走强，新加坡元兑美元昨天下跌，周五好坏参半的就业报告引发了美联储下周降息规模的不确定性，投资者期待美国通胀数据。美元兑新加坡元昨日上涨0.22%，而新加坡元兑港元收于5.96水平。
		兑港元	5.9368 / 6.0094	

\*现时的趋势观察只是根据历史趋势的技术分析，并不反映任何前瞻性的看法。现时的趋势讯号是根据20天移动平均线及50天移动平均线产生。

↗	升势，表示该货币兑美元的汇率走高
→	整固，表示该货币兑美元的汇率移动保持横向
↘	跌势，表示该货币兑美元的汇率走低

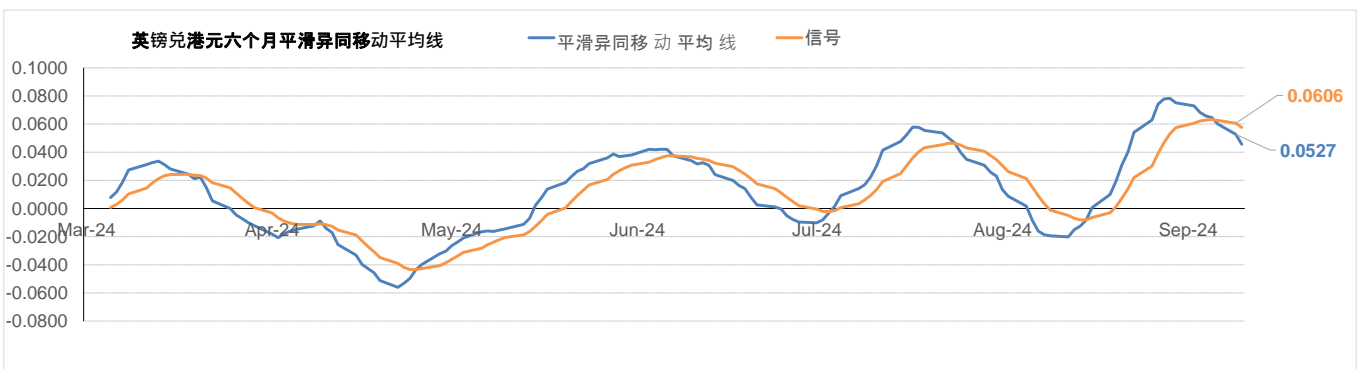
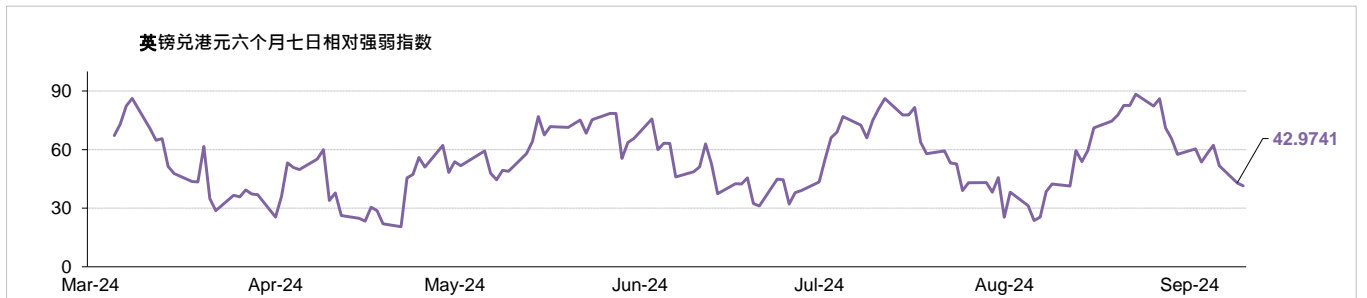
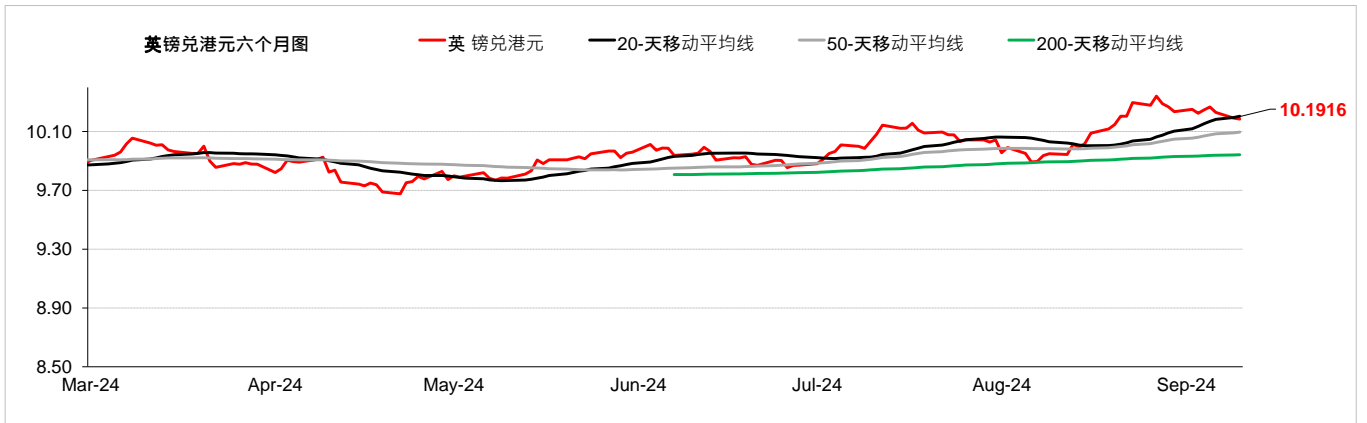
外汇速览 - 澳元																							
货币	10秒概述	技术分析																					
澳元	澳洲央行在8月份维持基准利率不变。由于经济衰退担忧和中国疲软的通胀数据预示通货紧缩风险，澳元兑美元昨天下跌。而澳洲央行对通胀的鹰派立场表明，短期内不太可能放松货币政策。澳元兑美元昨日下跌0.15%，而澳元兑港元收于5.19水平。	<table border="1"> <thead> <tr> <th></th> <th>兑港元</th> <th>兑美元</th> </tr> </thead> <tbody> <tr> <td>9月10日</td> <td>5.1872</td> <td>0.6650</td> </tr> <tr> <td>每日升跌幅度</td> <td>-0.13%</td> <td>-0.15%</td> </tr> <tr> <td>最高</td> <td>5.2142</td> <td>0.6688</td> </tr> <tr> <td>最低</td> <td>5.1816</td> <td>0.6646</td> </tr> <tr> <td>支持位*</td> <td>5.1406</td> <td>0.6594</td> </tr> <tr> <td>阻力位*</td> <td>5.2825</td> <td>0.6775</td> </tr> </tbody> </table>		兑港元	兑美元	9月10日	5.1872	0.6650	每日升跌幅度	-0.13%	-0.15%	最高	5.2142	0.6688	最低	5.1816	0.6646	支持位*	5.1406	0.6594	阻力位*	5.2825	0.6775
			兑港元	兑美元																			
9月10日	5.1872	0.6650																					
每日升跌幅度	-0.13%	-0.15%																					
最高	5.2142	0.6688																					
最低	5.1816	0.6646																					
支持位*	5.1406	0.6594																					
阻力位*	5.2825	0.6775																					
↓																							
	<b>市场亮点</b> (-) 澳洲第2季国内生产总值按年上升1%，低於上季的上升1.1% (-) 澳洲7月失业率报4.2% (-) 澳洲第2季消费物价指数按年上升1%，與上季相同	<b>趋势线</b> <table border="1"> <thead> <tr> <th>趋势线</th> <th>收盘价</th> </tr> </thead> <tbody> <tr> <td>即期汇率</td> <td>5.1925</td> </tr> <tr> <td>20天移动平均线</td> <td>5.2401</td> </tr> <tr> <td>50天移动平均线</td> <td>5.2029</td> </tr> <tr> <td>200天移动平均线</td> <td>5.1701</td> </tr> <tr> <td>相对强弱指数 (RSI)</td> <td>34.8257</td> </tr> <tr> <td>平滑异同移动平均线 (MACD)</td> <td>0.0141</td> </tr> <tr> <td>信号 (Signal)</td> <td>0.0234</td> </tr> </tbody> </table>	趋势线	收盘价	即期汇率	5.1925	20天移动平均线	5.2401	50天移动平均线	5.2029	200天移动平均线	5.1701	相对强弱指数 (RSI)	34.8257	平滑异同移动平均线 (MACD)	0.0141	信号 (Signal)	0.0234					
趋势线	收盘价																						
即期汇率	5.1925																						
20天移动平均线	5.2401																						
50天移动平均线	5.2029																						
200天移动平均线	5.1701																						
相对强弱指数 (RSI)	34.8257																						
平滑异同移动平均线 (MACD)	0.0141																						
信号 (Signal)	0.0234																						





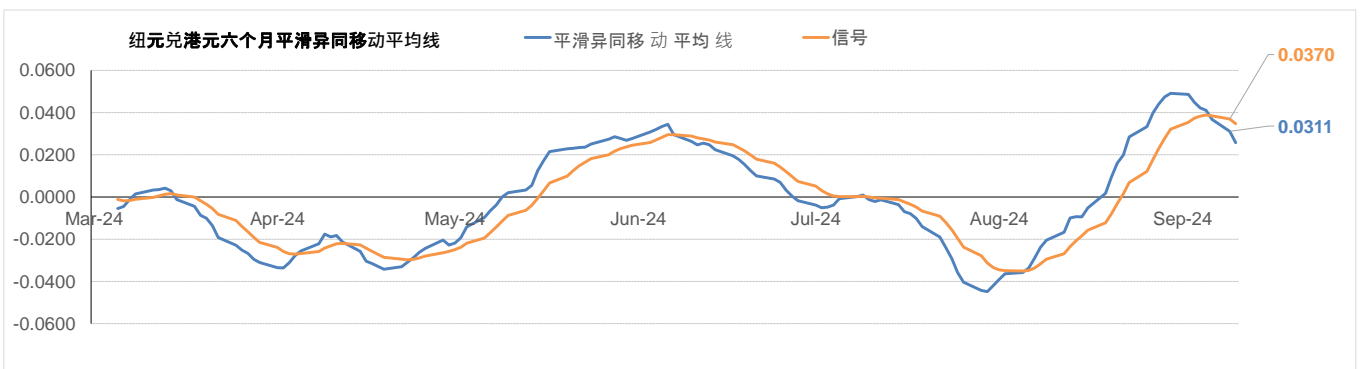
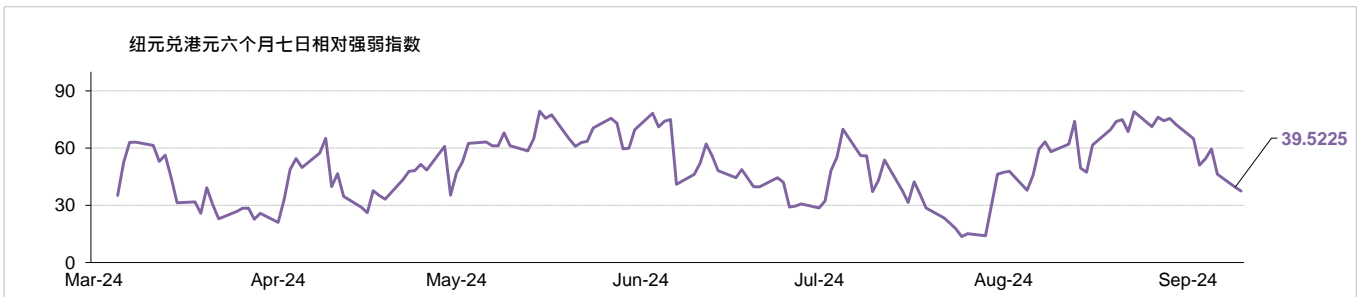
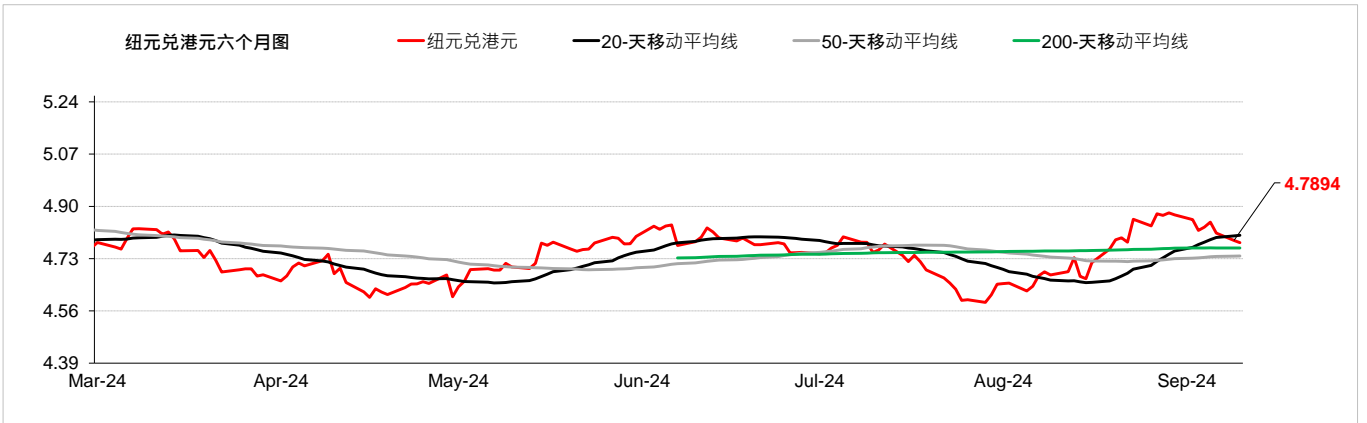
## 外汇速览 - 英镑

货币	10秒概述	技术分析		
英镑	英国央行在8月份下调基准利率。英镑兑美元昨日下跌，因市场对美联储选择大幅降息的预期减弱。本周投资者将主要关注英国就业数据和美国通胀数据。英镑兑美元昨日下跌0.39%，而英镑兑港元收于10.19水平。	9月10日	兑港元 10.1870	兑美元 1.3062
		每日升跌幅度	-0.37%	-0.39%
→		最高	10.2463	1.3143
		最低	10.1870	1.3065
		支持位*	10.1010	1.2965
		阻力位*	10.3163	1.3223
<b>市场亮点</b> (-)英国7月消费物价指数 按年报-0.2% (-)英国截至6月的3个月ILO失业率报4.2% (-)英国8月全国房屋价格指数 按年报2.4%		<b>趋势线</b> 即期汇率 20 天移动平均线 50 天移动平均线 200 天移动平均线 相对强弱指数 (RSI) 平滑异同移动平均线 (MACD) 信号 (Signal)	<b>收盘价</b> 10.1916 10.2038 10.0961 9.9420 42.9741 0.0527 0.0606	

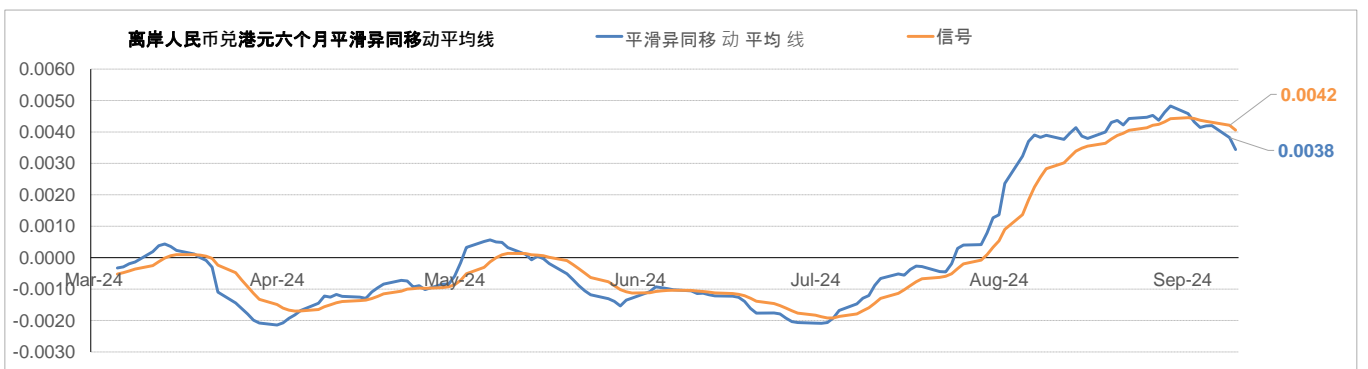
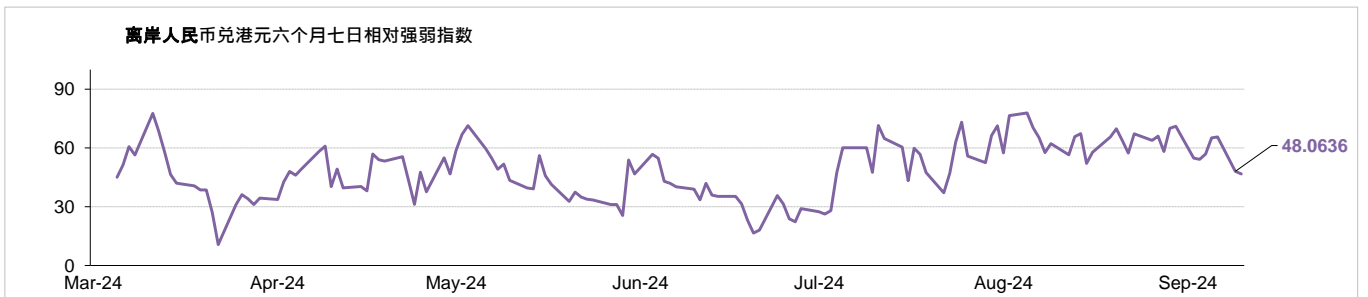
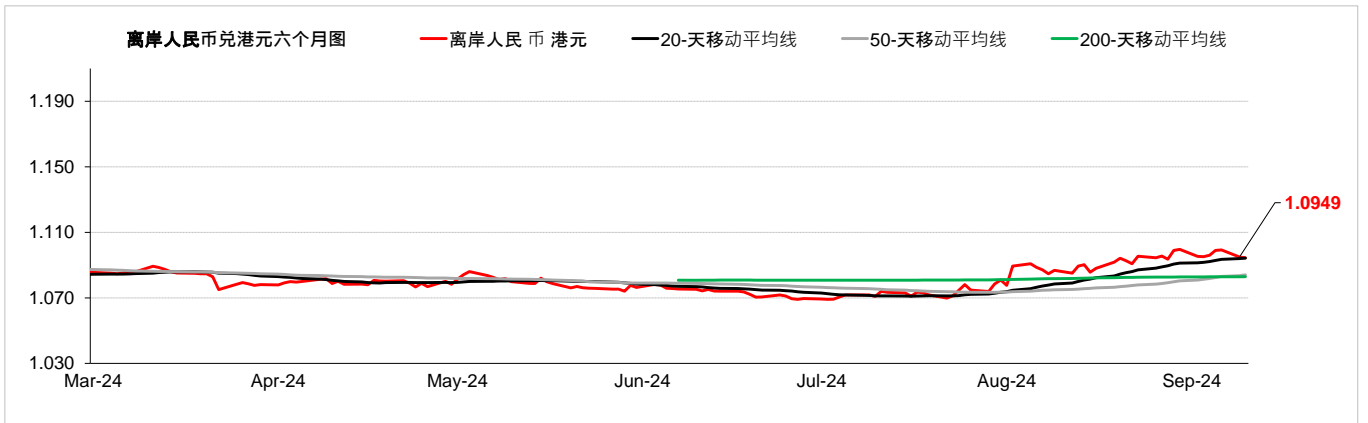


## 外汇速览 - 纽元

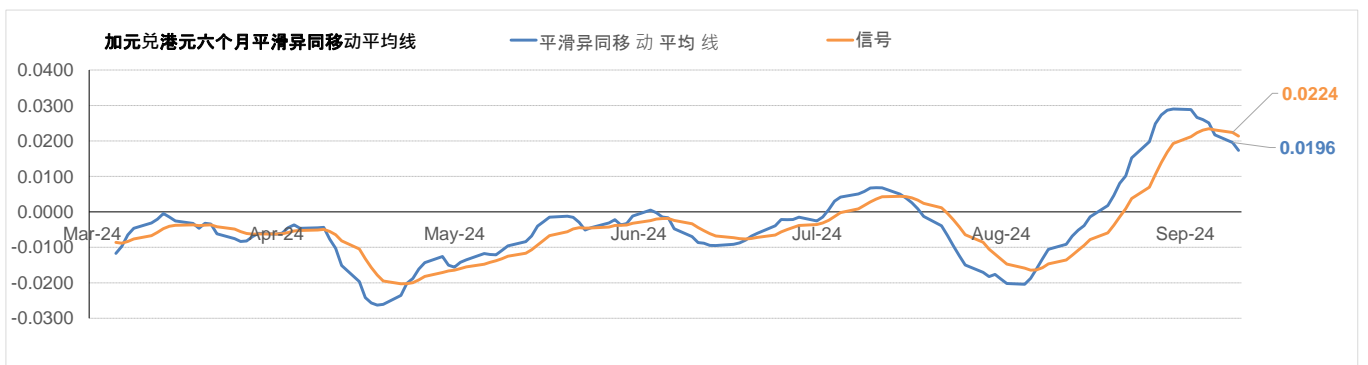
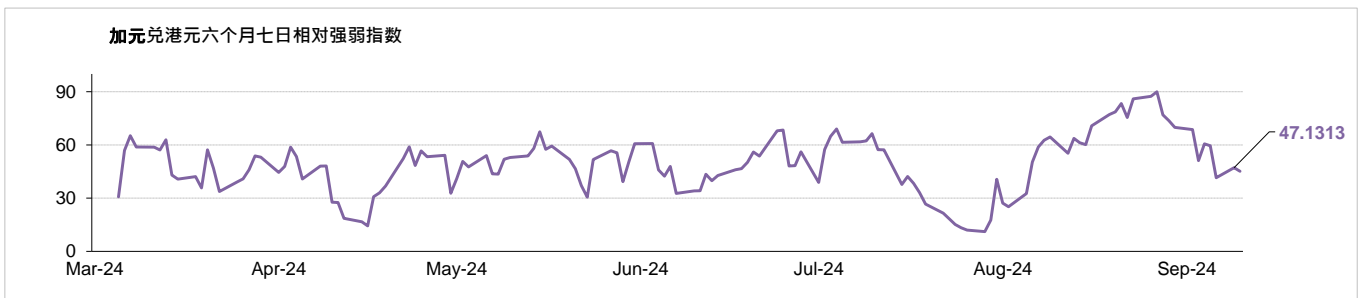
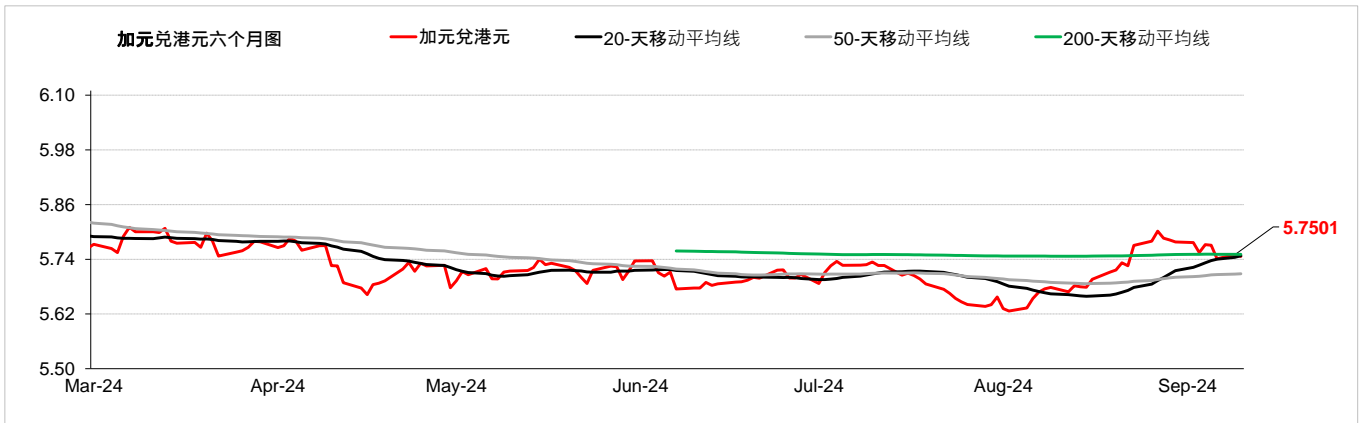
货币	10秒概述	技术分析		
纽元	新西兰央行在8月份下调基准利率。纽元兑美元昨天下跌，因美元在本周关键通胀数据发布之前走强。此外，中国生产者物价指数大幅通货紧缩亦令纽元承压。纽元兑美元昨日下跌0.50%，而纽元兑港元收于4.79水平。	兑港元	兑美元	
→		9月10日	4.7840	0.6133
		每日升跌幅度	-0.49%	-0.50%
		最高	4.8226	0.6186
		最低	4.7731	0.6122
		支持位*	4.7379	0.6077
	阻力位*	4.8762	0.6253	
	<b>市场亮点</b>	<b>趋势线</b>	<b>收盘价</b>	
	(-) 新西兰第1季国内生产总值按年报0.3% (-) 新西兰第2季消费物价指数按年上升3.3%，低於上季的上升4% (-) 新西兰第2季失业率报4.6%，高於上季的4.3%	即期汇率	4.7894	
		20天移动平均线	4.8062	
		50天移动平均线	4.7388	
		200天移动平均线	4.7647	
		相对强弱指数 (RSI)	39.5225	
		平滑异同移动平均线 (MACD)	0.0311	
		信号 (Signal)	0.0370	



外汇速览 - 离岸人民币				
货币	10秒概述	技术分析		
离岸人民币 →	离岸人民币兑美元昨日下跌，原因是中国生产者物价指数、消费者物价指数令人失望，市场担心由于全球需求降温 and 贸易壁垒增加，中国出口可能以四个月来最慢的速度成长。美元兑离岸人民币昨日上涨0.40%，而离岸人民币兑港元收于1.09水平。	9月10日	兑港元	美元兑
		每日升跌幅度	-0.39%	0.40%
		最高	1.0992	7.1254
		最低	1.0940	7.0911
		支持位*	1.0894	7.0768
		阻力位*	1.1014	7.1559
	<b>市场亮点</b>	<b>趋势线</b>	<b>收盘价</b>	
	(-) 中国第2季国内生产总值按年上升4.7%，低於上季的上升5.3% (+) 中国8月消费物价指数按年上升0.6%，高於上月的上升0.5% (-) 中国8月财新制造业采购经理指数报49.1 (-) 中国7月工业生产按年报5.1%	即期汇率 20天移动平均线 50天移动平均线 200天移动平均线 相对强弱指数 (RSI) 平滑异同移动平均线 (MACD) 信号 (Signal)	1.0949 1.0942 1.0840 1.0829 48.0636 0.0038 0.0042	



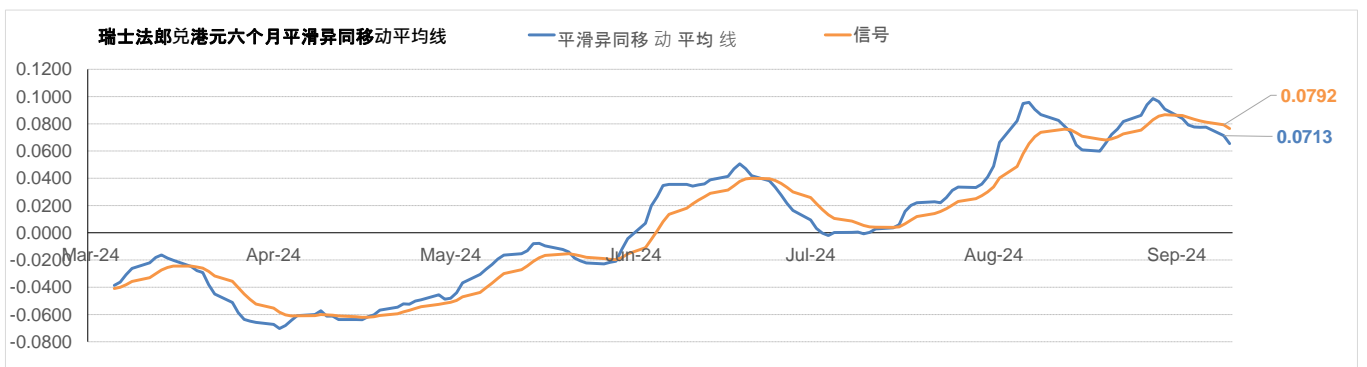
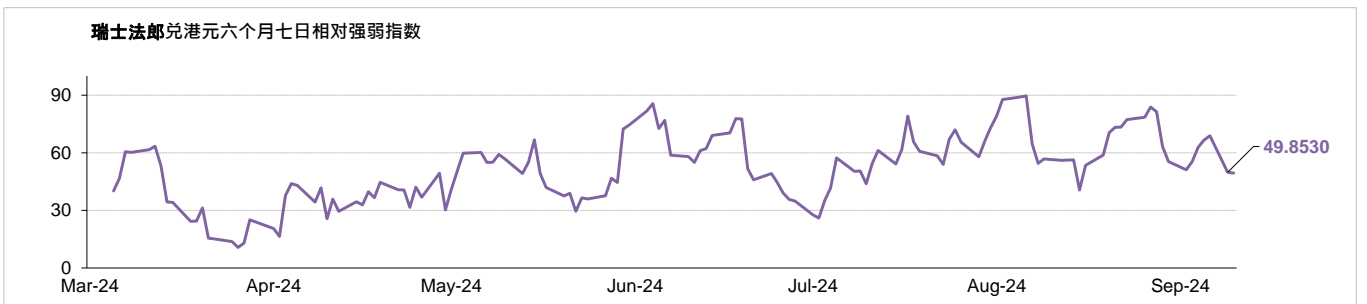
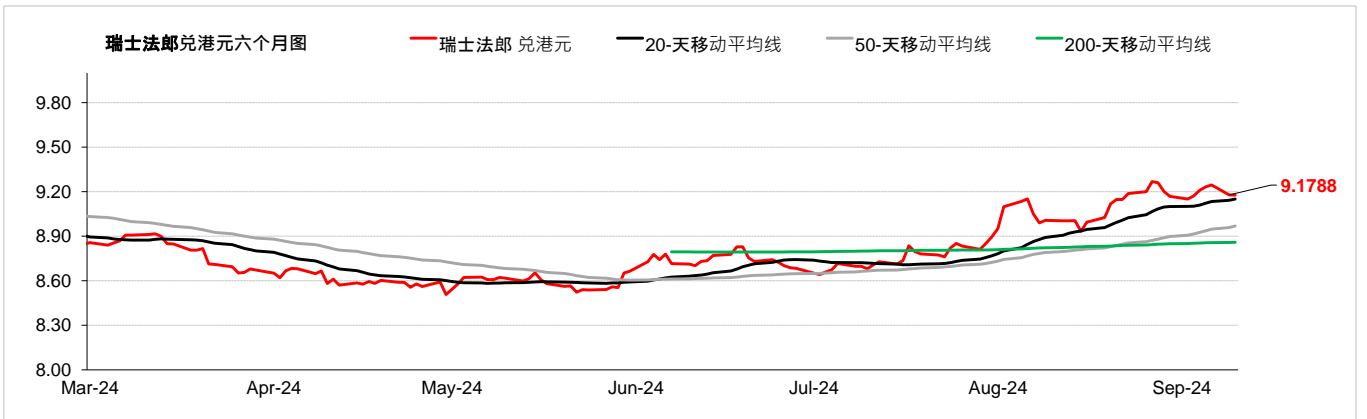
外汇速览 - 加元		
货币	10秒概述	技术分析
加元	加拿大央行在9月份下调基准利率。随著华尔街股市上涨，加元兑美元汇率在周五触及两周低位后昨天上涨，但在加拿大央行行长蒂夫·麦克勒姆发表讲话之前升幅有限，该讲话可能提供有关降息步伐的线索。美元兑加元昨日下跌0.11%，而加元兑港元收于5.75水平。	9月10日
		每日升跌幅度
→		最高
		最低
		支持位*
		阻力位*
<b>市场亮点</b> (+) 加拿大第二季国内生产总值按年上升0.91%，高於上月的上升0.53% (-) 加拿大7月消费物价指数 按年报2.5% (-) 加拿大8月失业率报6.6%，高於上月的6.4% (+) 加拿大8月制造业采购经理指数报49.5，高於上月的47.8		<b>趋势线</b> <b>收盘价</b>
		<b>即期汇率</b> <b>20 天移动平均线</b> <b>50 天移动平均线</b> <b>200 天移动平均线</b> <b>相对强弱指数 (RSI)</b> <b>平滑异同移动平均线 (MACD)</b> <b>信号 (Signal)</b>
		兑港元 美元兑 5.7462 1.3567 0.16% -0.11% 5.7554 1.3578 5.7399 1.3543 5.7082 1.3455 5.7984 1.3641 5.7501 5.7476 5.7083 5.7507 47.1313 0.0196 0.0224



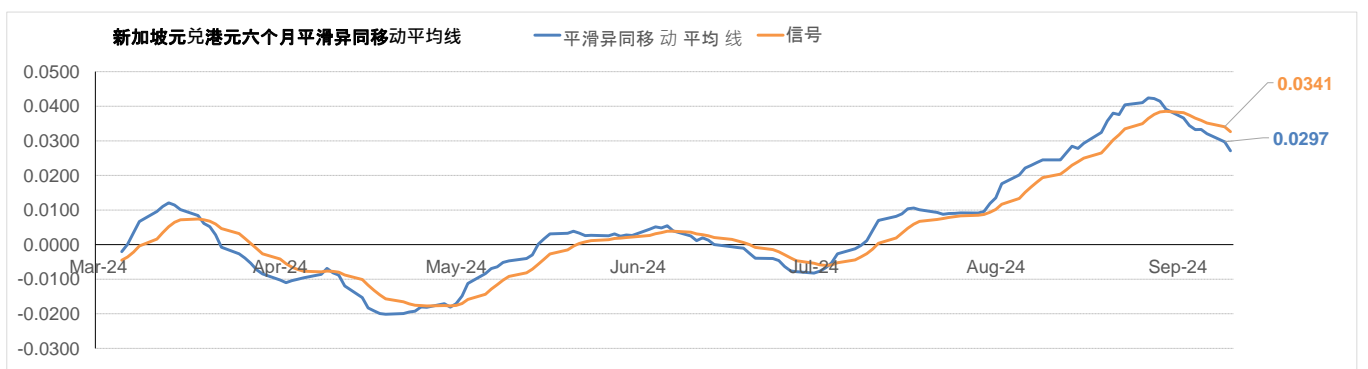
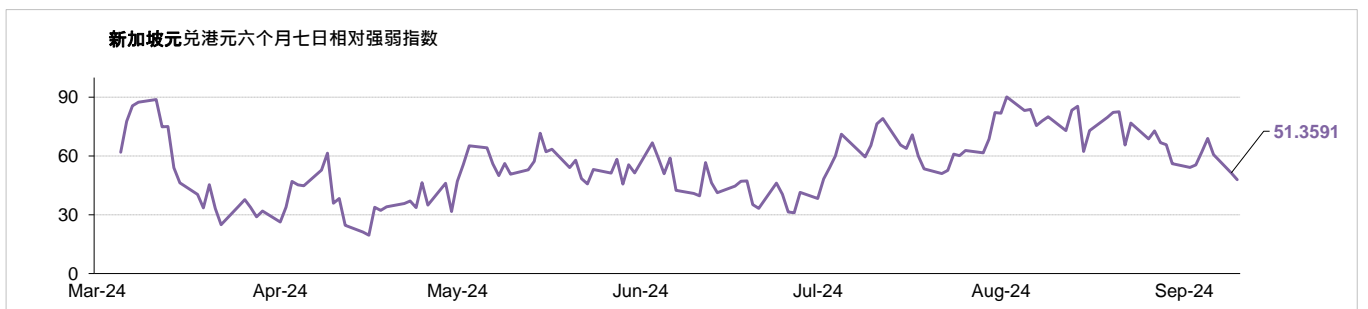
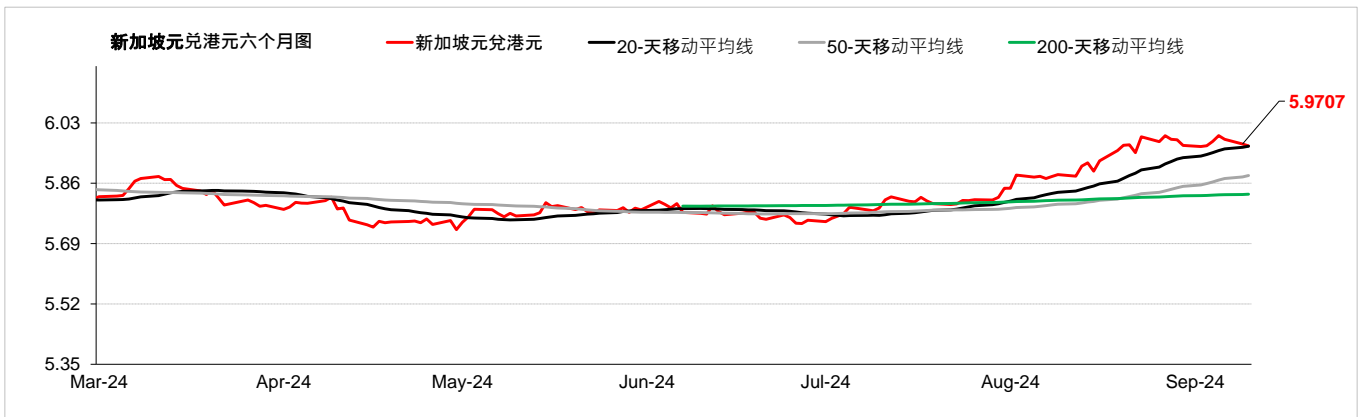




外汇速览 - 瑞士法郎																							
货币	10秒概述	技术分析																					
<b>瑞士法郎</b> 	瑞士央行在6月份下调基准利率。 瑞郎兑美元昨日收低，因美元在关键通胀数据发布前普遍上涨。此外，瑞士通胀跌至5个月低位，加剧了瑞士央行很快再次降息的预期。美元兑瑞郎昨日上涨0.77%，而瑞郎兑港元收于9.17水平。	<table border="1"> <thead> <tr> <th></th> <th>兑港元</th> <th>美元兑</th> </tr> </thead> <tbody> <tr> <td>9月10日</td> <td>9.1760</td> <td>0.8495</td> </tr> <tr> <td>每日升跌幅度</td> <td>-0.73%</td> <td>0.77%</td> </tr> <tr> <td>最高</td> <td>9.2483</td> <td>0.8494</td> </tr> <tr> <td>最低</td> <td>9.1758</td> <td>0.8419</td> </tr> <tr> <td>支持位*</td> <td>9.0841</td> <td>0.8391</td> </tr> <tr> <td>阻力位*</td> <td>9.2873</td> <td>0.8578</td> </tr> </tbody> </table>		兑港元	美元兑	9月10日	9.1760	0.8495	每日升跌幅度	-0.73%	0.77%	最高	9.2483	0.8494	最低	9.1758	0.8419	支持位*	9.0841	0.8391	阻力位*	9.2873	0.8578
			兑港元	美元兑																			
		9月10日	9.1760	0.8495																			
		每日升跌幅度	-0.73%	0.77%																			
		最高	9.2483	0.8494																			
		最低	9.1758	0.8419																			
		支持位*	9.0841	0.8391																			
阻力位*	9.2873	0.8578																					
<b>市场亮点</b>		<b>趋势线</b>																					
(+) 瑞士第2季国内生产总值按年上升1.8%，高於上季的上升0.6% (-) 瑞士8月消费物价指数按年上升1.1%，低於上月的上升1.3% (-) 瑞士8月失业率报2.5%，與上月相同		<b>收盘价</b>																					
		<b>即期汇率</b>																					
		<b>20天移动平均线</b>																					
		<b>50天移动平均线</b>																					
		<b>200天移动平均线</b>																					
		<b>相对强弱指数 (RSI)</b>																					
		<b>平滑异同移动平均线 (MACD)</b>																					
		<b>信号 (Signal)</b>																					



外汇速览 - 新加坡元				
货币	10秒概述	技术分析		
新加坡元	由于美元走强，新加坡元兑美元昨天下跌。周五好坏参半的就业报告引发了美联署下周降息规模的不确定性，投资者期待美国通胀数据。美元兑新加坡元昨日上涨0.22%，而新加坡元兑港元收于5.96水平。	9月10日	兑港元	美元兑
		每日升跌幅度	-0.22%	0.22%
↑		最高	5.9866	1.3074
		最低	5.9606	1.3016
		支持位*	5.9368	1.2962
		阻力位*	6.0094	1.3129
	<b>市场亮点</b> (-)新加坡7月消费物价指数 按年报2.4% (-)新加坡第2季失业率报2% (-)新加坡7月新加坡非石油本土出口数字 按年报15.7%	<b>趋势线</b> 即期汇率 20天移动平均线 50天移动平均线 200天移动平均线 相对强弱指数 (RSI) 平滑异同移动平均线 (MACD) 信号 (Signal)	<b>收盘价</b> 5.9707 5.9643 5.8818 5.8292 51.3591 0.0297 0.0341	



请注意, 所有图表的主要来源是路孚特 (Refinitiv) 2024年9月10日 上午9:30以前

术语:

**支持位**: 是一货币价格水平, 当价格下跌至这水平时找到支持, 即通常被市场参与者视为具有投资价值, 开始重新推动价格上升的价格水平。

**阻力位**: 是一货币价格水平, 当价格上升至这水平时遇到阻力, 即市场参与者倾向于认为这是最高价格水平, 这个价格水平会阻止价格继续上升。

在「每日外汇快讯」报告中, 我们使用「支点pivot points」来确定支持位及阻力位, 该数值将会考虑到过去15天的高位、低位及收市价。

\*请注意, 支持位及阻力位仅供参考之用。客户不应依赖这些信息买入或卖出货币。

**相对强弱指数 (RSI)**: 是一种技术动能指标, 对近期涨势及跌势的幅度作出比较, 尝试确定一项资产的超买及超卖情况。数值为0-100, 通常读数>70代表超买, 而<30则代表超卖。

**移动平均线**: 是技术分析中常用的一种指标, 显示货币价格在一组时期的的平均值。移动平均线通常用来衡量势头, 并确定可能的支持和阻力区域。移动平均线是用来强调趋势的方向, 以及消除可以混淆解释的价格和成交量的波动, 或“杂讯”。

**平滑异同移动平均线(MACD)**: 是一种震荡指标, 可判断市场动能、跟踪或指示趋势。MACD分析通常使用平滑移动平均线(EMA)。MACD由两条线(MACD线及信号线)组成。MACD线衡量短期移动平均线和长期移动平均线的差值。信号线是MACD线的移动平均线。

以上资料只是一种参考, 并不代表汇丰对客户作买卖之建议, 客户不应依赖本文件内所载的观点或资料作出投资决定, 汇丰对任何依赖本文而引致的损失概不负责。客户的买卖决定须根据自己的判断而作出。此外, 过去表现并不指示将来表现。

## 致客户的重要资讯：

警告：本文件的内容未经任何香港或任何其他司法管辖区的监管机构审阅。建议您就相关投资及本文件内容审慎行事。如您对本文件的内容有任何疑问，应向独立人士寻求专业意见。

本文件由香港上海汇丰银行有限公司（「本行」）在香港经营受管制业务期间发布，可在其他可合法分发本文件的司法管辖区进行分发，并仅供收件人使用。本文件内容不得复制或进一步分发予任何人士或实体作任何用途，不论是全部或部分内容。本文件不得分发予美国、加拿大或澳洲，或任何其他分发本文件属非法行为的司法管辖区。所有未经授权复制或使用本文件的行为均属使用者的责任，并可能引致法律诉讼。

本文件没有合约价值，并不是且不应被诠释为进行任何投资买卖，或认购或参与任何服务的要约或要约招揽或建议。本行并没有建议或招揽任何基于本文件的行动。

本文有部分资料会源自第三者提供的信息，此情形下资料来源会在相关处作出披露。有关资料来自本行相信为可靠的资料来源，但并无进行独立核证。我们没有义务向您发布任何进一步的刊物或更新本文件的内容，该内容或随时变更，并不另行通知。该内容仅表示作为一般资讯用途的一般市场资讯及/或评论，并不构成买卖投资项目的投资建议或推荐或回报保证。本行没有参与有关资讯及意见的准备工作。本行对本文件内的资讯及/或意见之准确性及/或完整性不作任何担保、申述或保证，亦不承担任何责任，包括任何从相信为可靠但未独立进行验证的来源取得之第三方资讯。任何情况下，本行或汇丰集团均不对任何与您使用本文件或依赖或使用或无法使用本文件内资讯相关的任何损害、损失或法律责任承担任何责任，包括但不限于直接或间接、特殊、附带、相应而生的损害、损失或法律责任。

货币兑换风险—外币和人民币存款的价值需承受因汇率波动而产生的风险。倘若你选择将外币和人民币存款兑换为其他货币时的汇率较当初兑换外币和人民币时的汇率为差，则可能会因而蒙受本金损失。

本文件内含的资讯未有按您的个人情况审阅。请注意，此资讯并非用作协助作出法律、财政或其他咨询问题的决定，亦不应作为任何投资或其他决定的依据。您应根据您的投资经验、目标、财政资源及有关情况，仔细考虑所有投资观点及投资产品是否合适。您可自行作出投资决定，但除非向您出售产品的中介人根据您的财政情况、投资经验及投资目标，向您说明该产品适合您，否则不应投资于任何产品。您应细阅相关产品销售文件了解详情。

本文件内部分陈述可视为前瞻性陈述，提供目前对未来事件的预期或预测。有关前瞻性陈述并非未来表现或事件的担保，并涉及风险及不稳定因素。该等陈述不代表任何一项投资，仅用作说明用途。客户须注意，不能保证本文件内描述的经济状况会在未来维持不变。实际结果可能因多种因素而与有关前瞻性陈述所描述的情况有重大差异。我们不保证该等前瞻性陈述内的期望将获证实或能够实现，警告您不要过份依赖有关陈述。我们没有义务更新本文件内的前瞻性陈述，不论是基于新资讯、未来事件或其他原因，亦没有义务更新实际结果与前瞻性陈述预期不同的原因。

投资涉及风险，必须注意投资的资本价值，且所得收益可升可跌，甚至变得毫无价值，投资者可能无法取回最初投资的金额。本文件内列出的过往表现并非未来表现的可靠指标，不应依赖任何此内的预测、预期及模拟作为未来结果的指标。有关过往表现的资料可能过时。有关最新资讯请联络您的客户经理。

任何市场的投资均可能出现极大波动，并受多种因直接或间接因素造成不同幅度的突发波动影响。这些特征可导致涉及有关市场的人士蒙受巨大损失。若提早撤回或终止投资，或无法取回投资全额。

版权所有©香港上海汇丰银行有限公司2024。保留一切权利。未经香港上海汇丰银行有限公司事先书面许可，不得以任何形式或任何方式（无论是电子、机械、影印、摄录或其他方式）复制或传送本刊物任何部分或将其任何部分储存于检索系统内。

由香港上海汇丰银行有限公司刊发

Issued by The Hongkong and Shanghai Banking Corporation Limited