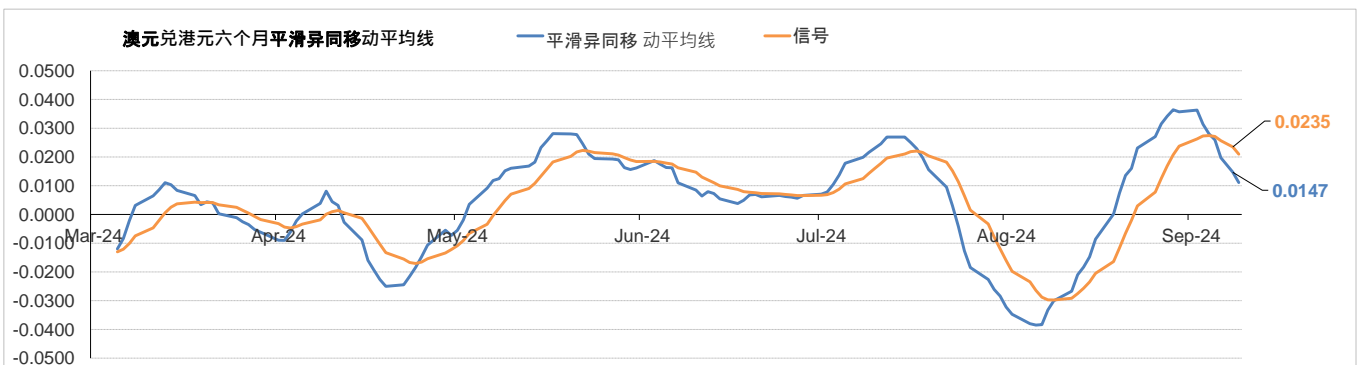
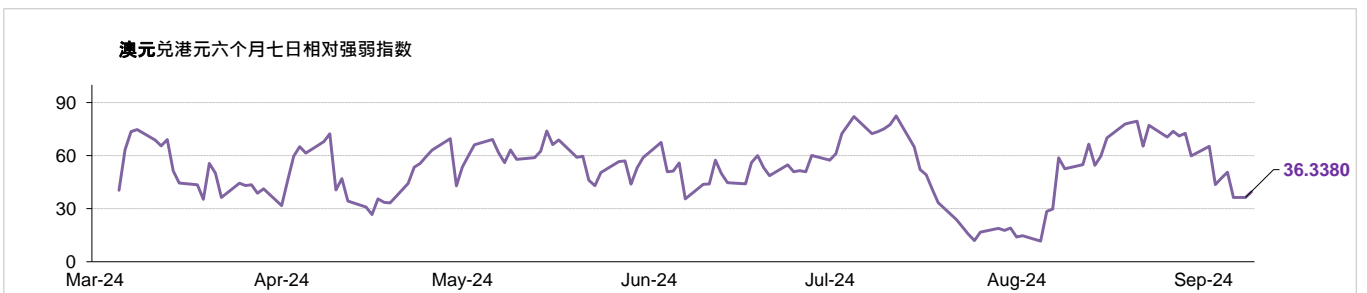
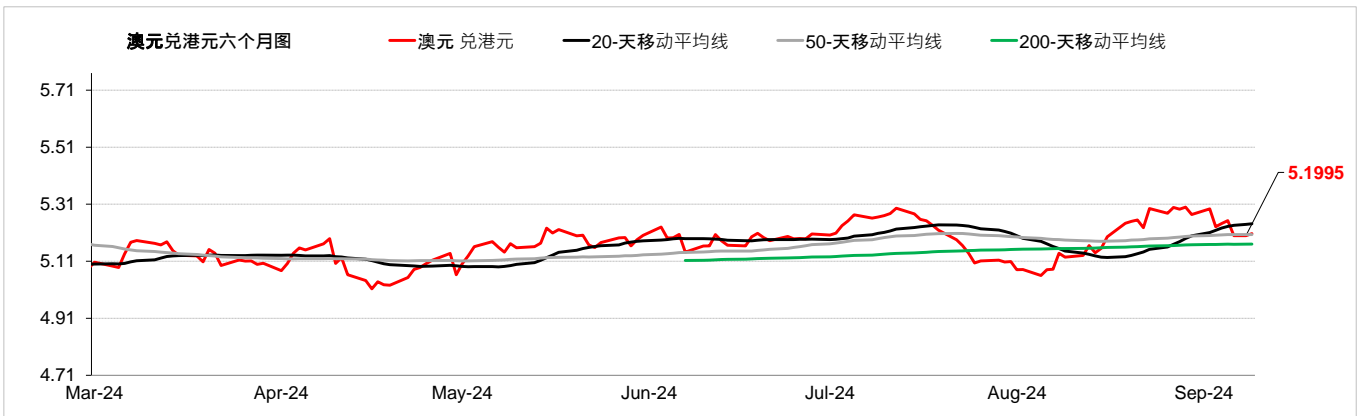


货币	现时动态*(兑美元)	支持位 / 阻力位		市场观点
离岸人民币	↑	兑美元	7.0580 / 7.1371	周五，美元回升后，离岸人民币兑美元汇率下跌。投资者在美国消费物价指数之前保持谨慎，这可能决定美国即将降息的规模和速度。美元兑离岸人民币上周五上涨0.05%，而离岸人民币兑港元收于1.09水平。
		兑港元	1.0920 / 1.1040	
欧元	↑	兑美元	1.1005 / 1.1181	在美元大幅反弹后，欧元兑美元周五下跌。此外，欧元区第二季国内生产总值下调，德国和法国7月工业生产降幅超过预期后，欧元亦受到打击。欧元兑美元上周五下跌0.24%，而欧元兑港元收于8.63水平。
		兑港元	8.5811 / 8.7152	
英镑	↑	兑美元	1.2974 / 1.3269	由于美国经济数据好坏参半，英镑兑美元周五下跌。美国就业数据显示劳动市场正在放缓。职缺下降幅度超过预期，私部门就业成长放缓。英镑兑美元上周五下跌0.39%，而英镑兑港元收于10.23水平。
		兑港元	10.1065 / 10.3519	
澳元	→	兑美元	0.6608 / 0.6777	在美国8月非农就业报告发布后，澳元周五兑美元下跌。然而，澳洲央行的鹰派立场表明，不太可能立即降息，这可能会限制澳元的下行空间。澳元兑美元上周五下跌1.04%，而澳元兑港元收于5.19水平。
		兑港元	5.1508 / 5.2844	
纽元	↑	兑美元	0.6087 / 0.6280	在美元回升后，纽元兑美元周五下跌。由于私部门的新增职缺和劳动力需求大幅放缓，美国就业市场的下行风险似乎正在升级。纽元兑美元上周五下跌0.77%，而纽元兑港元收于4.80水平。
		兑港元	4.7414 / 4.8979	
加元	↑	兑美元	1.3459 / 1.3662	周五美国和加拿大就业数据公布后，加元兑美元下跌。加拿大8月失业率微升至6.6%后，加元贬值，促使经济学家呼吁更大幅度降息。美元兑加元上周五上涨0.50%，而加元兑港元收于5.74水平。
		兑港元	5.6982 / 5.7944	
日圆	↑	兑美元	140.25 / 145.82	在令人失望的美国非农就业数据公布后，日圆兑美元周五上涨并攀升至1个月新高。周五日经指数跌至三周低位，加上前日本央行行长黑田东彦的鹰派言论支撑了日圆。美元兑日圆上周五下跌0.82%，而日圆兑港元收于5.48水平。
		兑港元	5.3437 / 5.5538	
瑞士法郎	↑	兑美元	0.8323 / 0.8583	由于市场避险情绪高涨，提高了瑞郎的避险吸引力，瑞郎兑美元周五上涨。随著瑞士通胀压力持续下降，瑞士央行预计本月将再次降息。美元兑瑞郎上周五下跌0.14%，而瑞郎兑港元收于9.23水平。
		兑港元	9.0744 / 9.3595	
新加坡元	↑	兑美元	1.2943 / 1.3110	尽管公布的8月非农就业数据好坏参半，但随著美元反弹，新加坡元兑美元昨天下跌。投资者正在等待本周公布的经济数据，以获取有关美联储利率路径的更多线索。美元兑新加坡元上周五上涨0.18%，而新加坡元兑港元收于5.97水平。
		兑港元	5.9457 / 6.0183	

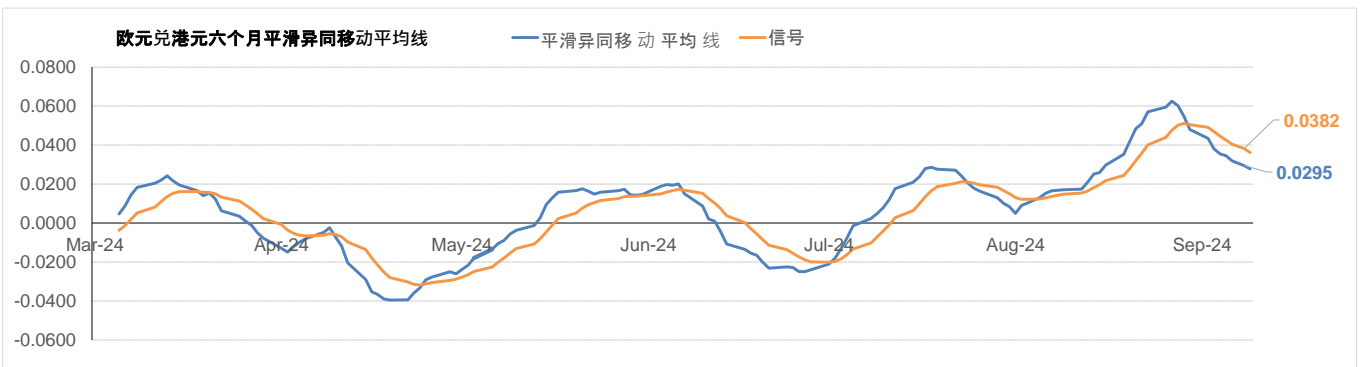
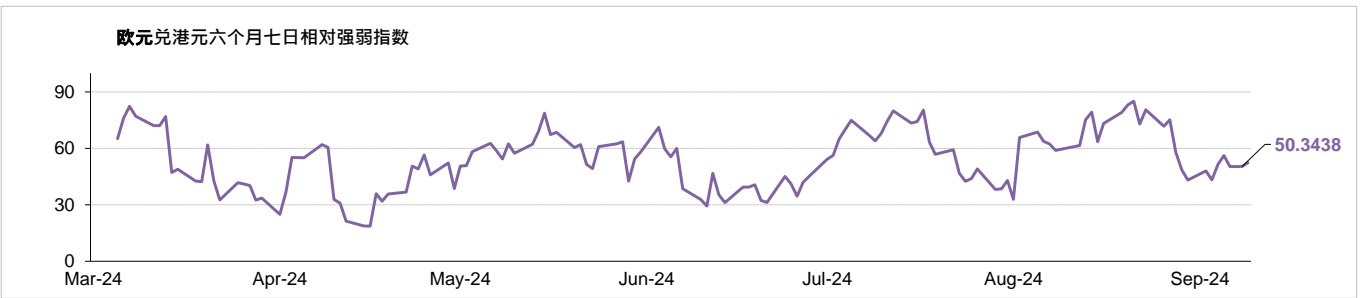
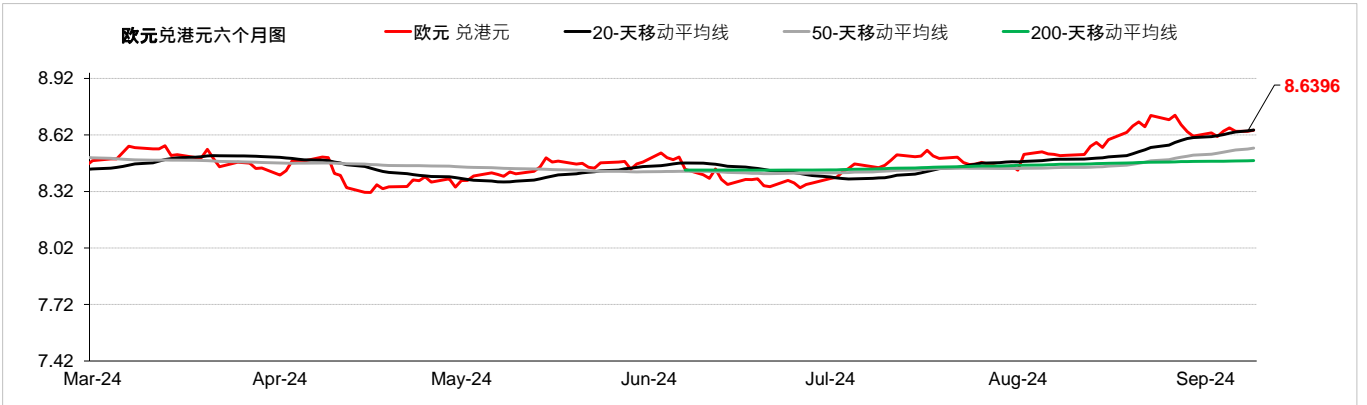
\*现时的趋势观察只是根据历史趋势的技术分析，并不反映任何前瞻性的看法。现时的趋势讯号是根据20天移动平均线及50天移动平均线产生。

↑	升势，表示该货币兑美元的汇率走高
→	整固，表示该货币兑美元的汇率移动保持横向
↓	跌势，表示该货币兑美元的汇率走低

外汇速览 - 澳元																							
货币	10秒概述	技术分析																					
澳元	澳洲央行在8月份维持基准利率不变。在美国8月非农就业报告发布后，澳元周五兑美元下跌。然而，澳洲央行的鹰派立场表明，不太可能立即降息，这可能会限制澳元的下行空间。澳元兑美元上周五下跌1.04%，而澳元兑港元收于5.19水平。	<table border="1"> <thead> <tr> <th></th> <th>兑港元</th> <th>兑美元</th> </tr> </thead> <tbody> <tr> <td>9月9日</td> <td>5.2090</td> <td>0.6679</td> </tr> <tr> <td>每日升跌幅度</td> <td>-1.01%</td> <td>-1.04%</td> </tr> <tr> <td>最高</td> <td>5.2967</td> <td>0.6794</td> </tr> <tr> <td>最低</td> <td>5.1893</td> <td>0.6657</td> </tr> <tr> <td>支持位*</td> <td>5.1508</td> <td>0.6608</td> </tr> <tr> <td>阻力位*</td> <td>5.2844</td> <td>0.6777</td> </tr> </tbody> </table>		兑港元	兑美元	9月9日	5.2090	0.6679	每日升跌幅度	-1.01%	-1.04%	最高	5.2967	0.6794	最低	5.1893	0.6657	支持位*	5.1508	0.6608	阻力位*	5.2844	0.6777
	兑港元	兑美元																					
9月9日	5.2090	0.6679																					
每日升跌幅度	-1.01%	-1.04%																					
最高	5.2967	0.6794																					
最低	5.1893	0.6657																					
支持位*	5.1508	0.6608																					
阻力位*	5.2844	0.6777																					
→																							
	<b>市场亮点</b> (-) 澳洲第2季国内生产总值按年上升1%，低於上季的上升1.1% (-) 澳洲7月失业率报4.2% (-) 澳洲第2季消费物价指数按年上升1%，與上季相同	<b>趋势线</b> 即期汇率: 5.1995 20天移动平均线: 5.2415 50天移动平均线: 5.2035 200天移动平均线: 5.1702 相对强弱指数 (RSI): 36.3380 平滑异同移动平均线 (MACD): 0.0147 信号 (Signal): 0.0235																					

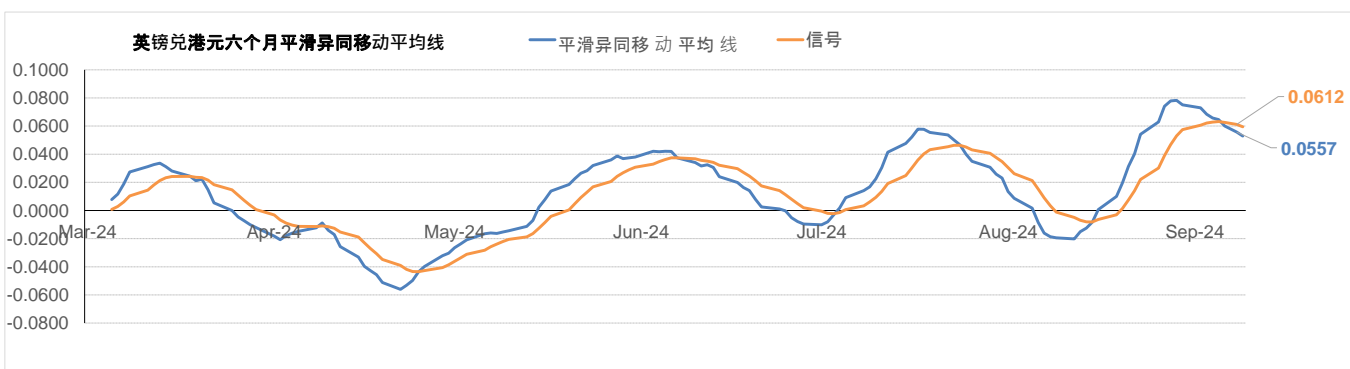
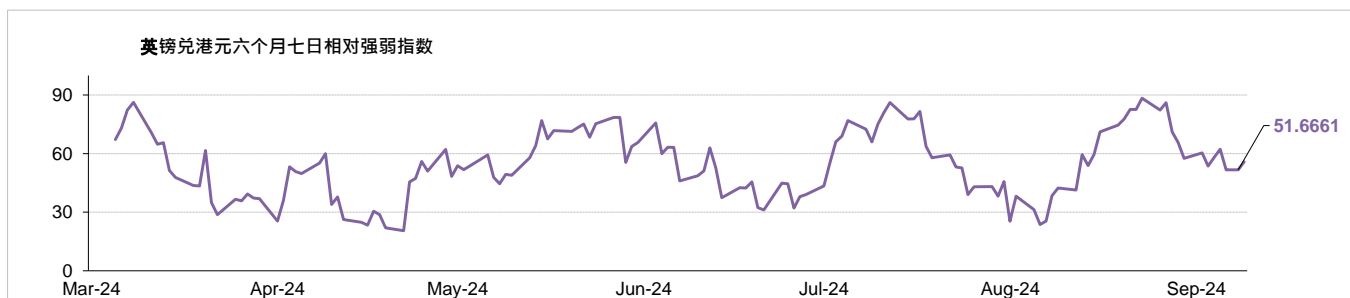
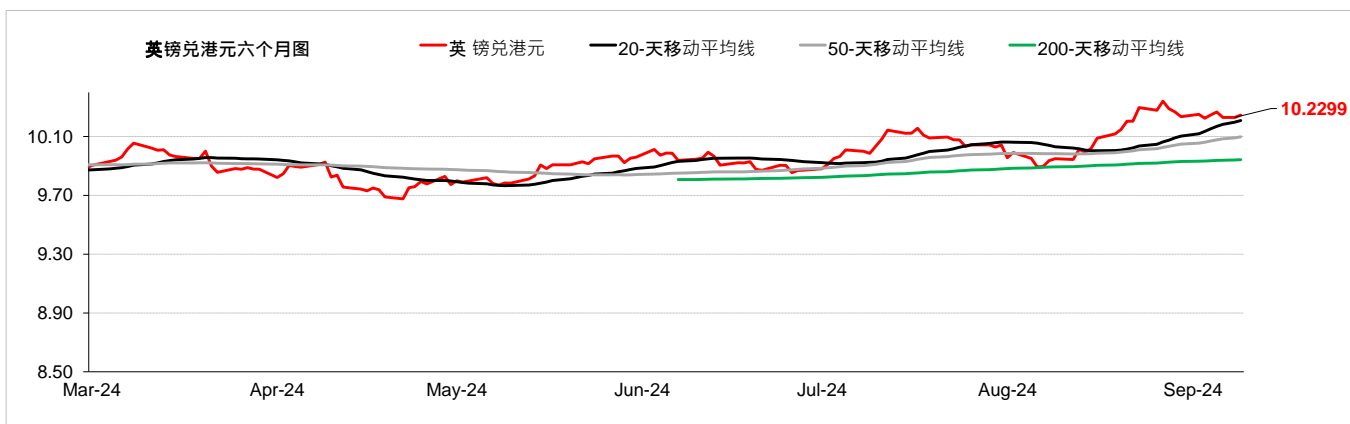


外汇速览 - 欧元																							
货币	10秒概述	技术分析																					
欧元	欧洲央行在7月份维持基准利率不变。在美国大幅反弹后，欧元兑美元周五下跌。此外，欧元区第二季国内生产总值下调，德国和法国7月工业生产降幅超过预期后，欧元亦受到打击。欧元兑美元上周五下跌0.24%，而欧元兑港元收于8.63水平。	<table border="1"> <thead> <tr> <th></th> <th>兑港元</th> <th>兑美元</th> </tr> </thead> <tbody> <tr> <td>9月9日</td> <td>8.6479</td> <td>1.1090</td> </tr> <tr> <td>每日升跌幅度</td> <td>-0.21%</td> <td>-0.24%</td> </tr> <tr> <td>最高</td> <td>8.6904</td> <td>1.1155</td> </tr> <tr> <td>最低</td> <td>8.5983</td> <td>1.1025</td> </tr> <tr> <td>支持位*</td> <td>8.5811</td> <td>1.1005</td> </tr> <tr> <td>阻力位*</td> <td>8.7152</td> <td>1.1181</td> </tr> </tbody> </table>		兑港元	兑美元	9月9日	8.6479	1.1090	每日升跌幅度	-0.21%	-0.24%	最高	8.6904	1.1155	最低	8.5983	1.1025	支持位*	8.5811	1.1005	阻力位*	8.7152	1.1181
			兑港元	兑美元																			
9月9日	8.6479	1.1090																					
每日升跌幅度	-0.21%	-0.24%																					
最高	8.6904	1.1155																					
最低	8.5983	1.1025																					
支持位*	8.5811	1.1005																					
阻力位*	8.7152	1.1181																					
<div style="background-color: green; color: white; text-align: center; padding: 5px;">↑</div>																							
	<b>市场亮点</b> (-)欧元区8月消费物价指数 按年报2.2% (-)德国8月制造业采购经理指数报42.4 (-)德国8月商业景气指数报86.6	<b>趋势线</b> <table border="1"> <thead> <tr> <th>趋势线</th> <th>收盘价</th> </tr> </thead> <tbody> <tr> <td>即期汇率</td> <td>8.6396</td> </tr> <tr> <td>20 天移动平均线</td> <td>8.6462</td> </tr> <tr> <td>50 天移动平均线</td> <td>8.5503</td> </tr> <tr> <td>200 天移动平均线</td> <td>8.4839</td> </tr> <tr> <td>相对强弱指数 (RSI)</td> <td>50.3438</td> </tr> <tr> <td>平滑异同移动平均线 (MACD)</td> <td>0.0295</td> </tr> <tr> <td>信号 (Signal)</td> <td>0.0382</td> </tr> </tbody> </table>	趋势线	收盘价	即期汇率	8.6396	20 天移动平均线	8.6462	50 天移动平均线	8.5503	200 天移动平均线	8.4839	相对强弱指数 (RSI)	50.3438	平滑异同移动平均线 (MACD)	0.0295	信号 (Signal)	0.0382					
趋势线	收盘价																						
即期汇率	8.6396																						
20 天移动平均线	8.6462																						
50 天移动平均线	8.5503																						
200 天移动平均线	8.4839																						
相对强弱指数 (RSI)	50.3438																						
平滑异同移动平均线 (MACD)	0.0295																						
信号 (Signal)	0.0382																						



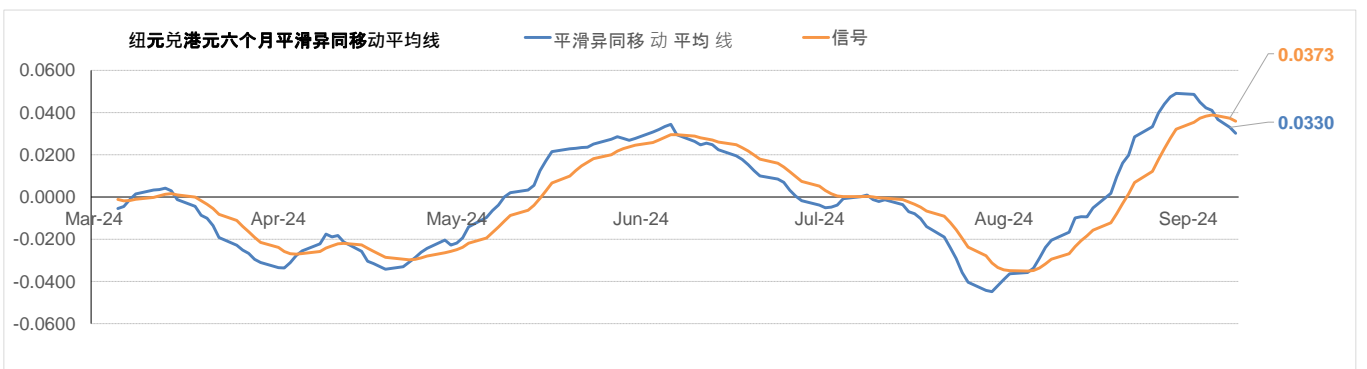
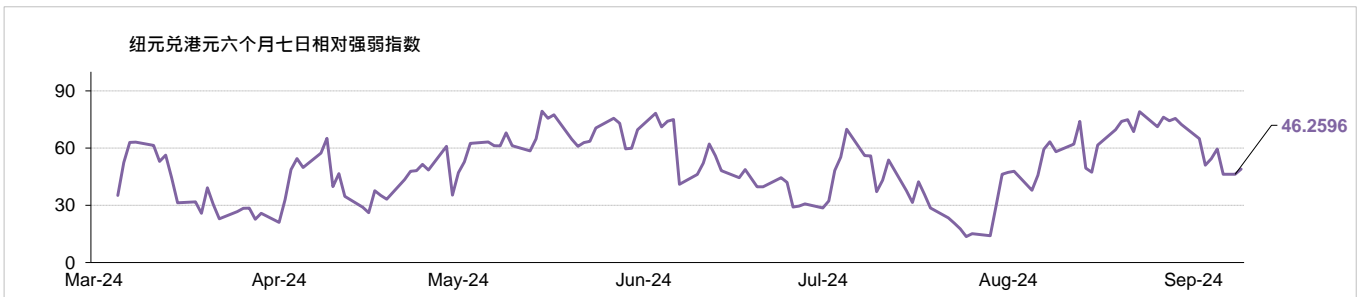
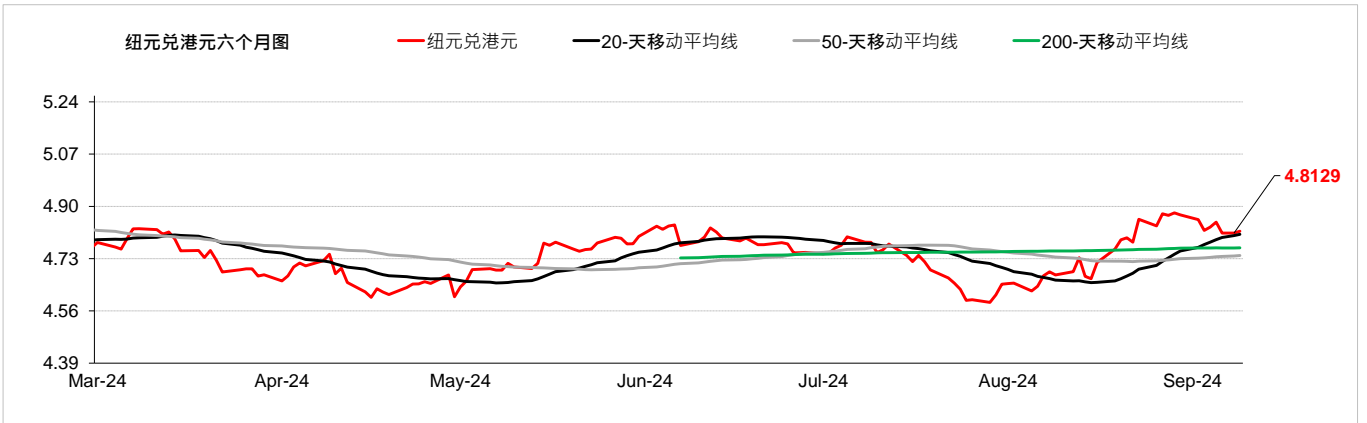
## 外汇速览 - 英镑

货币	10秒概述	技术分析		
英镑	英国央行在8月份下调基准利率。由于美国经济数据好坏参半，英镑兑美元周五下跌。美国就业数据显示劳动市场正在放缓。职缺下降幅度超过预期，私部门就业成长放缓。英镑兑美元上周五下跌0.39%，而英镑兑港元收于10.23水平。	9月9日	兑港元 10.2480	兑美元 1.3142
		每日升跌幅度	-0.36%	-0.39%
		最高	10.3132	1.3238
		最低	10.2043	1.3084
		支持位*	10.1065	1.2974
		阻力位*	10.3519	1.3269
	<b>市场亮点</b>	<b>趋势线</b>	<b>收盘价</b>	
	(-)英国7月消费物价指数 按年报-0.2% (-)英国截至6月的3个月ILO失业率报4.2% (-)英国8月全国房屋价格指数 按年报2.4%	即期汇率	10.2299	
		20天移动平均线	10.2087	
		50天移动平均线	10.0981	
		200天移动平均线	9.9425	
		相对强弱指数 (RSI)	51.6661	
		平滑异同移动平均线 (MACD)	0.0557	
		信号 (Signal)	0.0612	

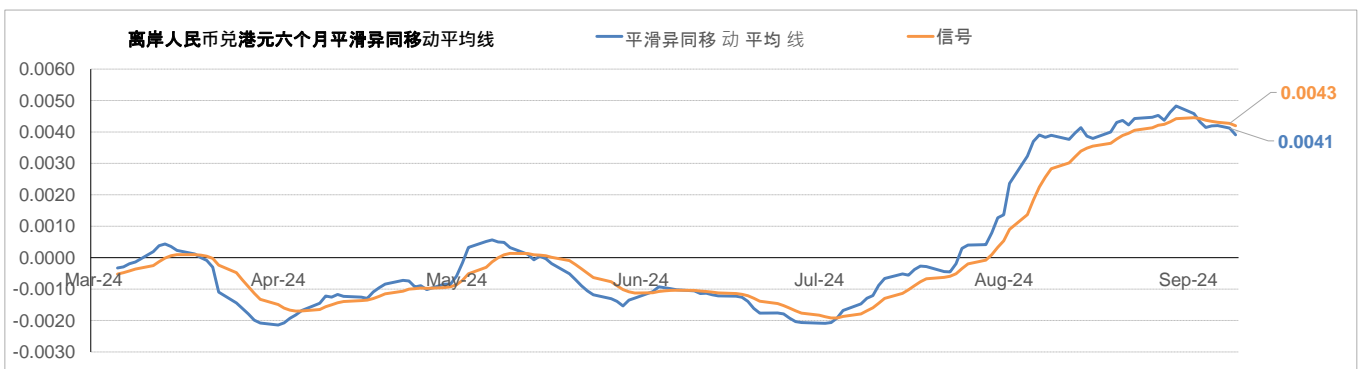
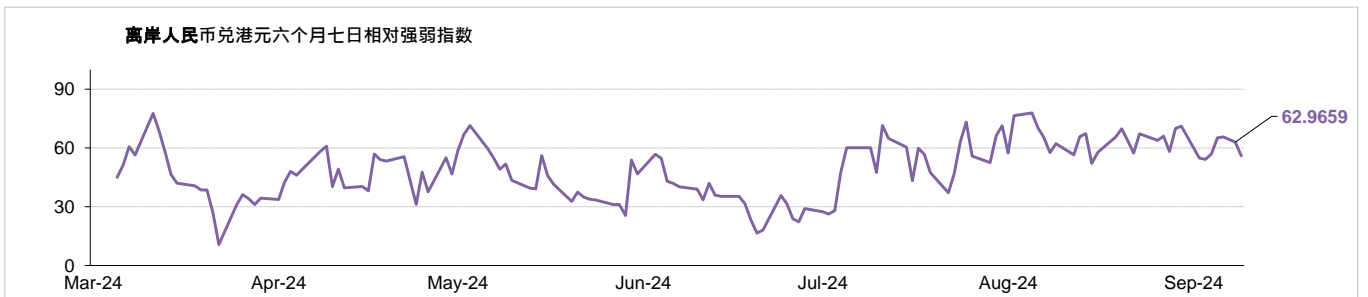
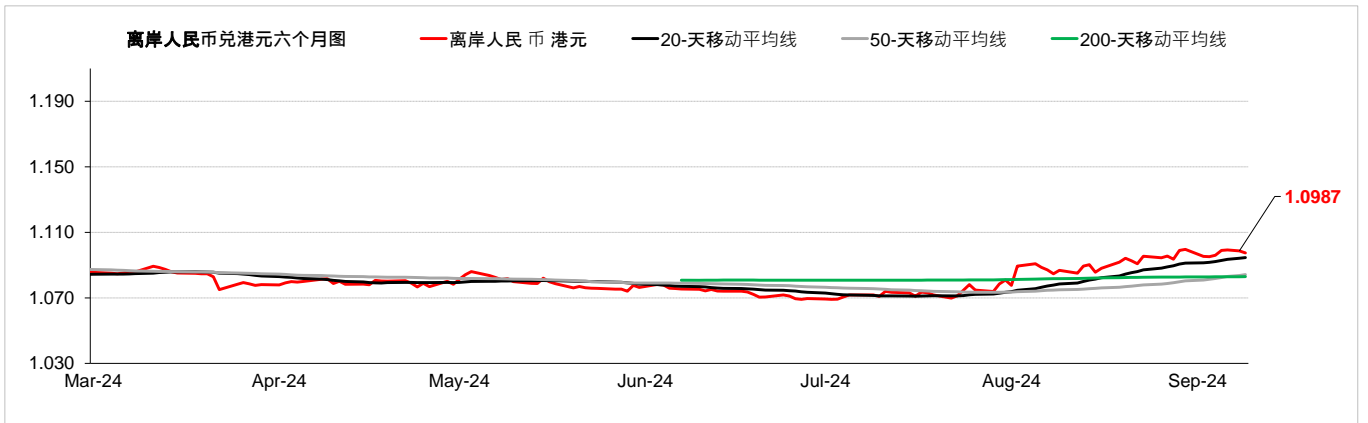


## 外汇速览 - 纽元

货币	10秒概述	技术分析		
纽元	新西兰央行在8月份下调基准利率。在美国回升后，纽元兑美元周五下跌。由于私部门的新增职缺和劳动力需求大幅放缓，美国就业市场的下行风险似乎正在升级。纽元兑美元上周五下跌0.77%，而纽元兑港元收于4.80水平。	兑港元	兑美元	
↑		9月9日	4.8216	0.6182
		每日升跌幅度	-0.74%	-0.77%
		最高	4.8796	0.6258
		最低	4.7972	0.6154
		支持位*	4.7414	0.6087
		阻力位*	4.8979	0.6280
	市场亮点	趋势线	收盘价	
	(-) 新西兰第1季国内生产总值按年报0.3%	即期汇率	4.8129	
	(-) 新西兰第2季消费物价指数按年上升3.3%，低于上季的上升4%	20天移动平均线	4.8093	
	(-) 新西兰第2季失业率报4.6%，高于上季的4.3%	50天移动平均线	4.7400	
		200天移动平均线	4.7650	
		相对强弱指数 (RSI)	46.2596	
		平滑异同移动平均线 (MACD)	0.0330	
		信号 (Signal)	0.0373	

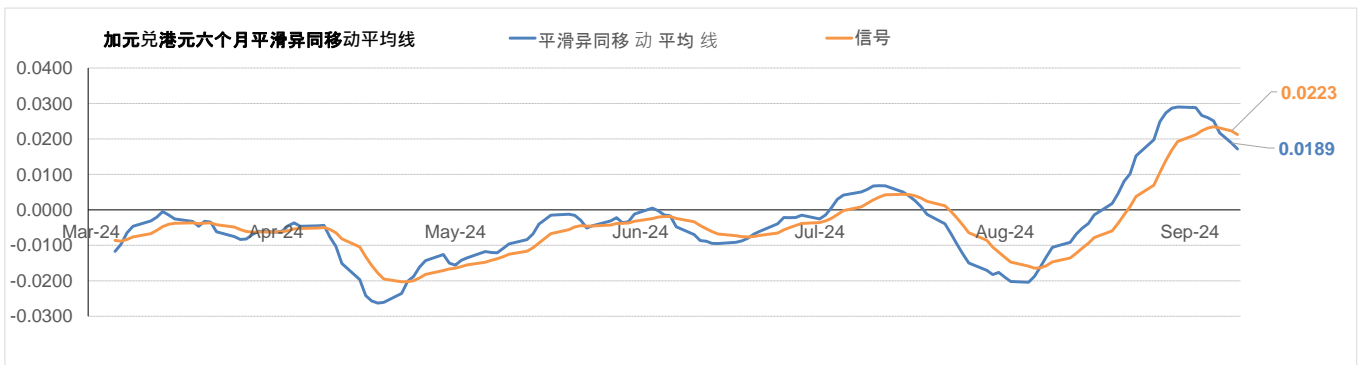
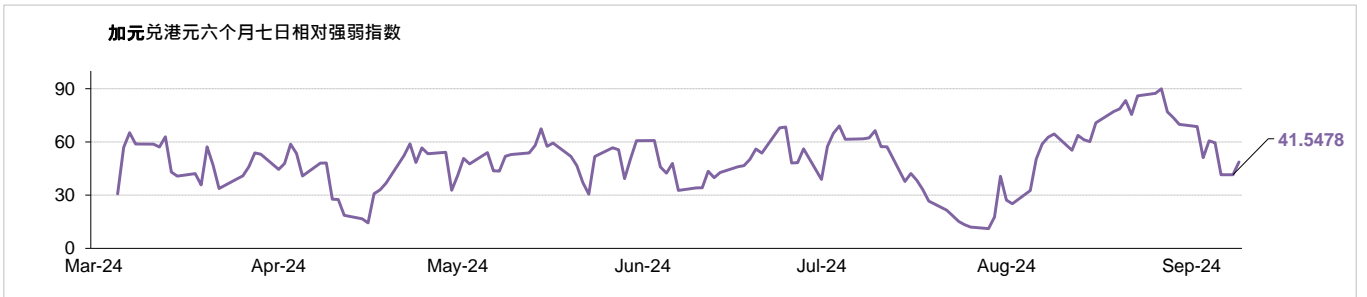
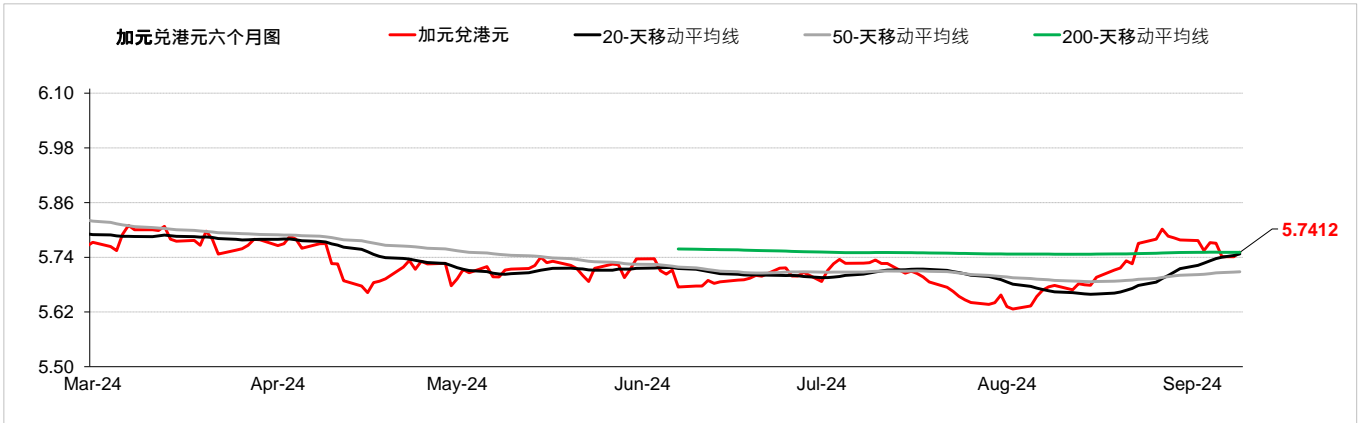


外汇速览 - 离岸人民币				
货币	10秒概述	技术分析		
离岸人民币	周五，美元回升后，离岸人民币兑美元汇率下跌。投资者在美国消费物价指数之前保持谨慎，这可能决定美国即将降息的规模和速度。美元兑离岸人民币上周五上涨0.05%，而离岸人民币兑港元收于1.09水平。	9月9日	兑港元	美元兑
		每日升跌幅度	0.02%	0.05%
↑		最高	1.1014	7.1308
		最低	1.0934	7.0718
		支持位*	1.0920	7.0580
		阻力位*	1.1040	7.1371
市场亮点		趋势线	收盘价	
(-) 中国第二季国内生产总值按年上升4.7%，低於上季的上升5.3% (-) 中国7月消费物价指数 按年报0.5% (-) 中国8月财新制造业採購經理指數報49.1，低於上月的49.4 (-) 中国7月工业生產 按年报5.1%		即期汇率	1.0987	
		20天移动平均线	1.0946	
		50天移动平均线	1.0842	
		200天移动平均线	1.0830	
		相对强弱指数 (RSI)	62.9659	
		平滑异同移动平均线 (MACD)	0.0041	
		信号 (Signal)	0.0043	



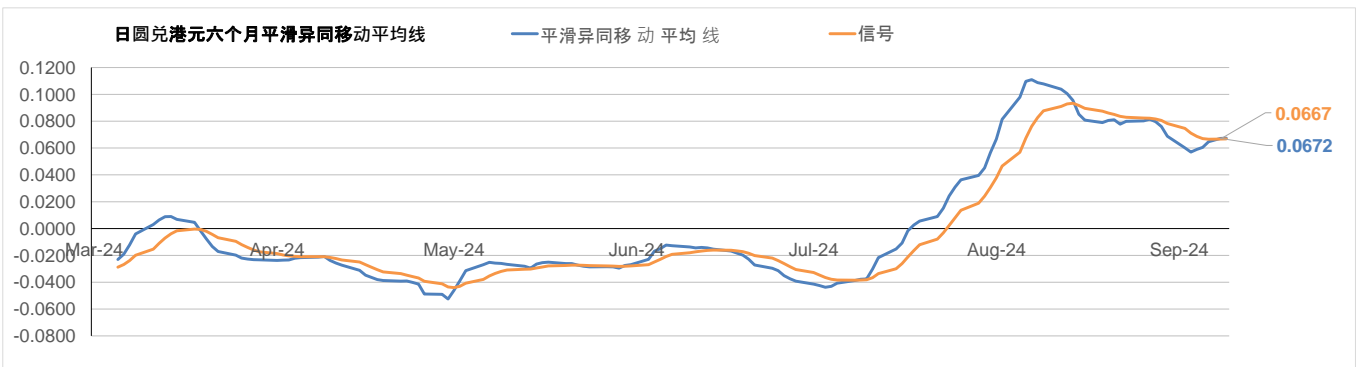
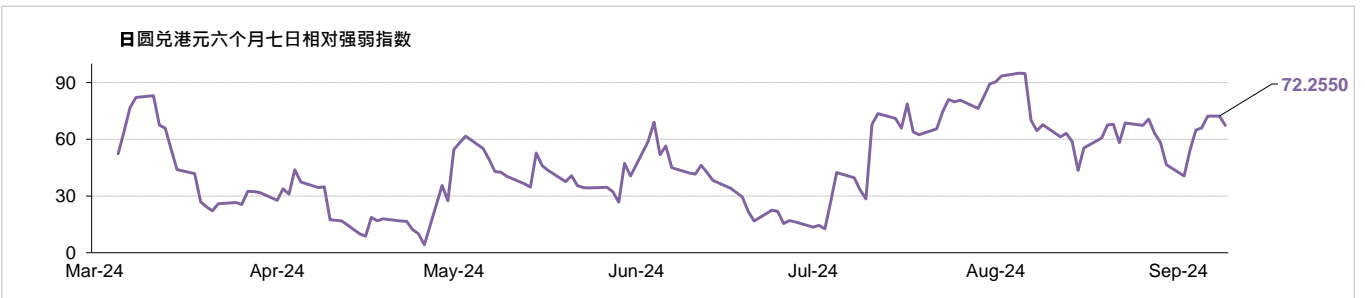
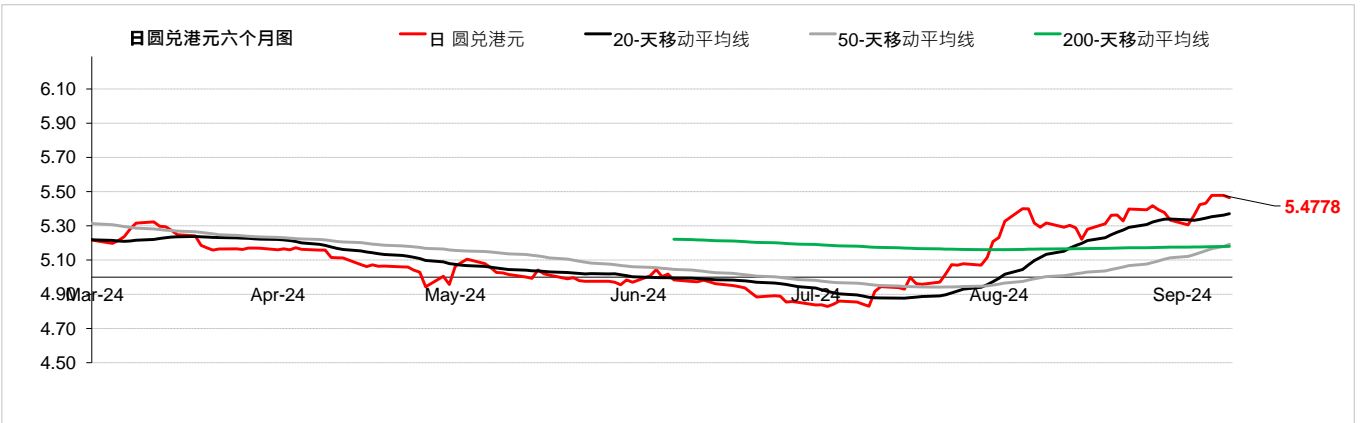
## 外汇速览 - 加元

货币	10秒概述	技术分析		
加元	加拿大央行在9月份下调基准利率。周五美国和加拿大就业数据公布后，加元兑美元下跌。加拿大8月失业率微升至6.6%后，加元贬值，促使经济学家呼吁更大幅度降息。美元兑加元上周五上涨0.50%，而加元兑港元收于5.74水平。	9月9日	兑港元	美元兑
		每日升跌幅度	-0.51%	0.50%
		最高	5.7854	1.3582
		最低	5.7377	1.3464
		支持位*	5.6982	1.3459
		阻力位*	5.7944	1.3662
	<b>市场亮点</b>	<b>趋势线</b>	<b>收盘价</b>	
	(+) 加拿大第2季國內生產總值按年上升0.91%，高於上月的上升0.53% (-) 加拿大7月消费物价指数 按年报2.5% (-) 加拿大8月失業率報6.6%，高於上月的6.4% (+) 加拿大8月製造業採購經理指數報49.5，高於上月的47.8	即期汇率	5.7412	
		20天移动平均线	5.7474	
		50天移动平均线	5.7082	
		200天移动平均线	5.7507	
		相对强弱指数 (RSI)	41.5478	
		平滑异同移动平均线 (MACD)	0.0189	
		信号 (Signal)	0.0223	



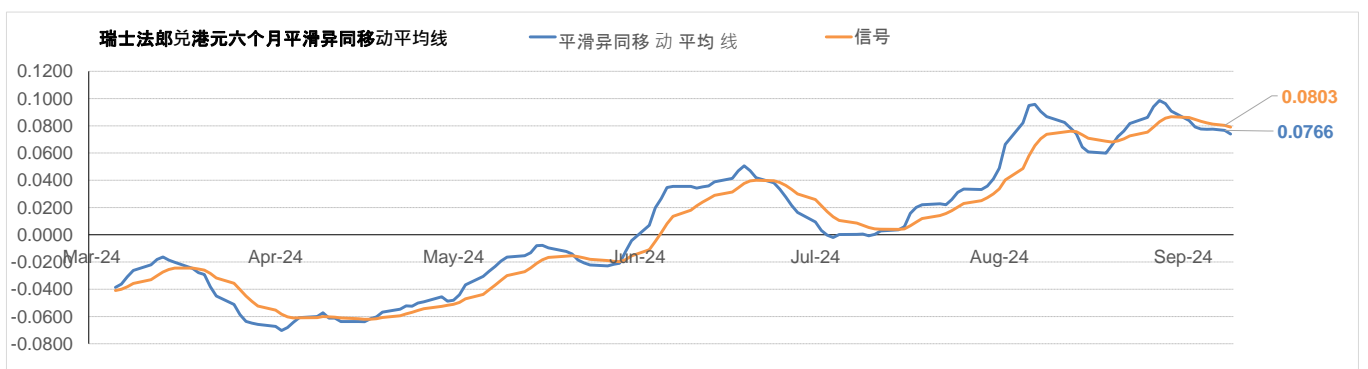
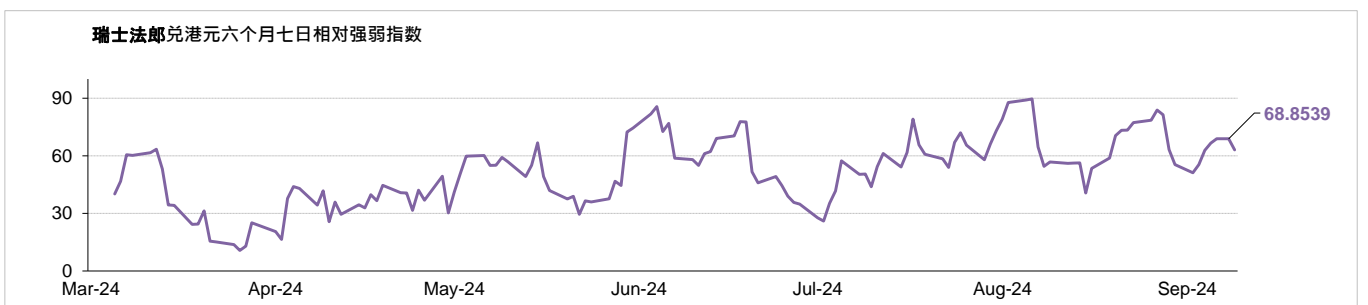
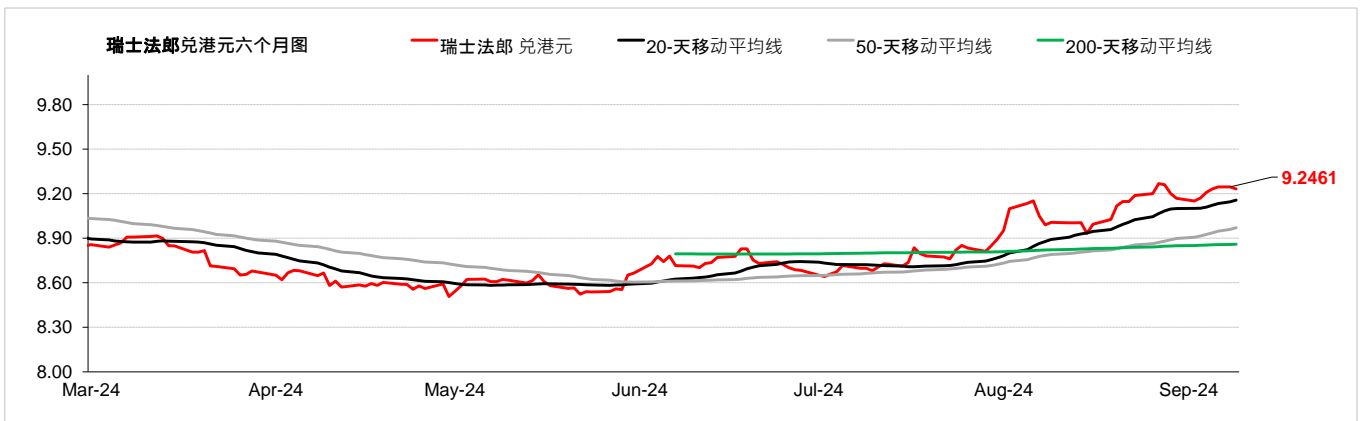
## 外汇速览 - 日元

货币	10秒概述	技术分析		
日元	日本央行在8月份上调基准利率。在令人失望的美国非农就业数据公布后，日元兑美元周五上涨并攀升至1个月新高。周五日经指数跌至三周低位，加上前日本央行行长黑田东彦的鹰派言论支撑了日元。美元兑日元上周五下跌0.82%，而日元兑港元收于5.48水平。	9月9日	兑港元 5.4700	美元兑 142.65
		每日升跌幅度	0.85%	-0.82%
↑		最高	5.4958	147.20
		最低	5.2957	141.77
		支持位*	5.3437	140.25
		阻力位*	5.5538	145.82
市场亮点		趋势线	收盘价	
(+) 日本第2季国内生产总值按年上升3.1%，高于上季的上升-2.9% (-) 日本7月全国消费者物价指数(新鲜食品外) 按年报2.7% (-) 日本8月制造业采购经理指数为49.8 (-) 日本7月工业生产指数 按季报2.8%		即期汇率	5.4778	
		20天移动平均线	5.3706	
		50天移动平均线	5.1920	
		200天移动平均线	5.1800	
		相对强弱指数 (RSI)	72.2550	
		平滑异同移动平均线 (MACD)	0.0672	
		信号 (Signal)	0.0667	

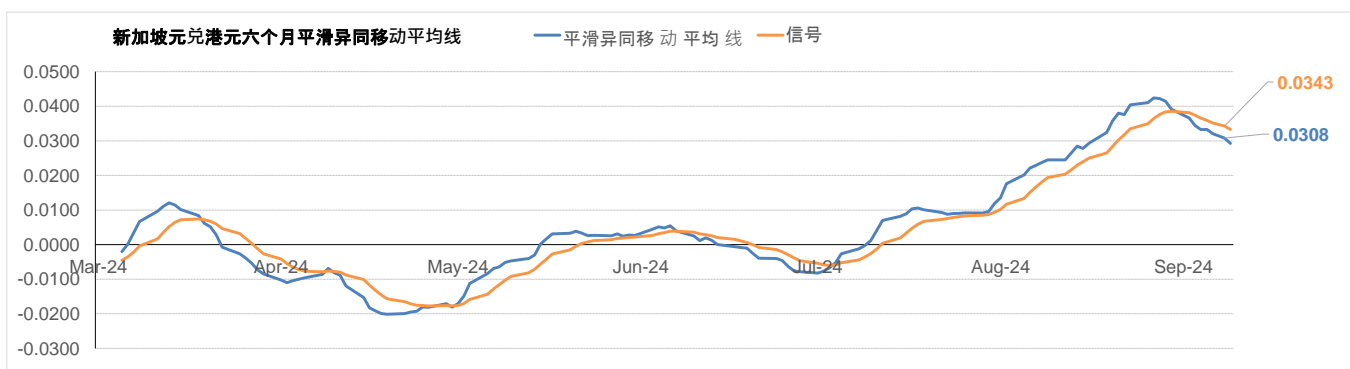
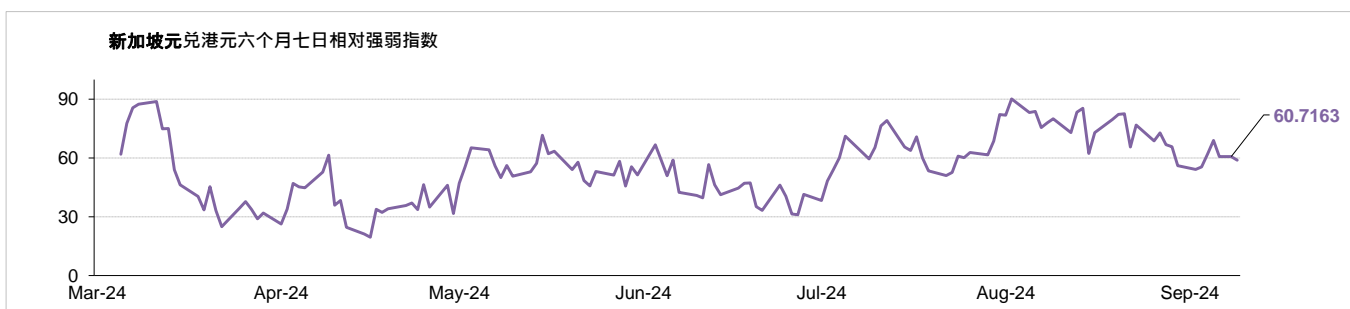
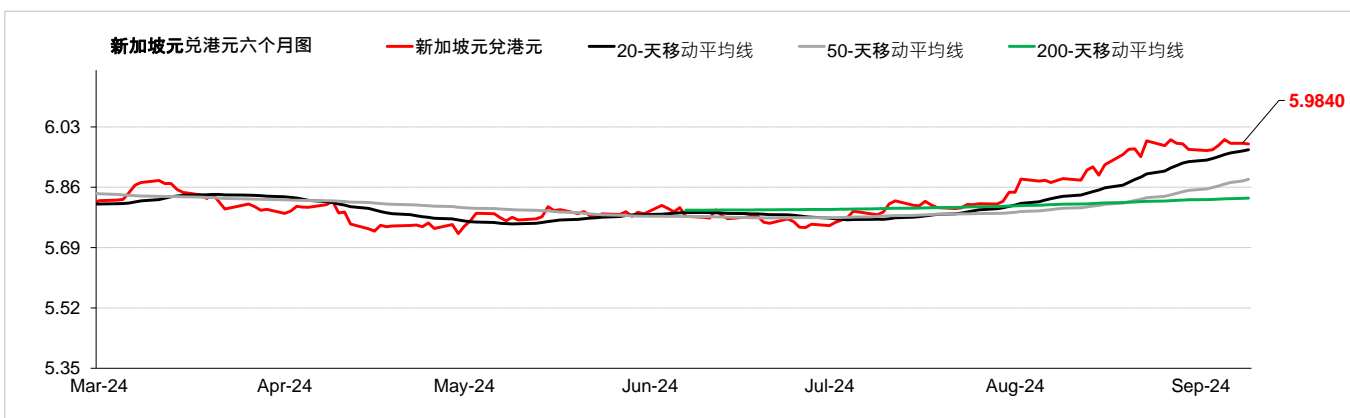




外汇速览 - 瑞士法郎																							
货币	10秒概述	技术分析																					
瑞士法郎 ↑	瑞士央行在6月份下调基准利率。由于市场避险情绪高涨，提高了瑞郎的避险吸引力，瑞郎兑美元周五上涨。随着瑞士通胀压力持续下降，瑞士央行预计本月将再次降息。美元兑瑞郎上周五下跌0.14%，而瑞郎兑港元收于9.23水平。	<table border="1"> <thead> <tr> <th></th> <th>兑港元</th> <th>美元兑</th> </tr> </thead> <tbody> <tr> <td>9月9日</td> <td>9.2312</td> <td>0.8443</td> </tr> <tr> <td>每日升跌幅度</td> <td>0.15%</td> <td>-0.14%</td> </tr> <tr> <td>最高</td> <td>9.3011</td> <td>0.8537</td> </tr> <tr> <td>最低</td> <td>9.1289</td> <td>0.8374</td> </tr> <tr> <td>支持位*</td> <td>9.0744</td> <td>0.8323</td> </tr> <tr> <td>阻力位*</td> <td>9.3595</td> <td>0.8583</td> </tr> </tbody> </table>		兑港元	美元兑	9月9日	9.2312	0.8443	每日升跌幅度	0.15%	-0.14%	最高	9.3011	0.8537	最低	9.1289	0.8374	支持位*	9.0744	0.8323	阻力位*	9.3595	0.8583
			兑港元	美元兑																			
9月9日	9.2312	0.8443																					
每日升跌幅度	0.15%	-0.14%																					
最高	9.3011	0.8537																					
最低	9.1289	0.8374																					
支持位*	9.0744	0.8323																					
阻力位*	9.3595	0.8583																					
<b>市场亮点</b> (+) 瑞士第2季國內生產總值按年上升1.8%，高於上季的上升0.6% (-) 瑞士8月消費物價指數按年上升1.1%，低於上月的上升1.3% (-) 瑞士8月失業率報2.5%，與上月相同		<b>趋势线</b> <table border="1"> <thead> <tr> <th>趋势线</th> <th>收盘价</th> </tr> </thead> <tbody> <tr> <td>即期汇率</td> <td>9.2461</td> </tr> <tr> <td>20天移动平均线</td> <td>9.1574</td> </tr> <tr> <td>50天移动平均线</td> <td>8.9713</td> </tr> <tr> <td>200天移动平均线</td> <td>8.8600</td> </tr> <tr> <td>相对强弱指数 (RSI)</td> <td>68.8539</td> </tr> <tr> <td>平滑异同移动平均线 (MACD)</td> <td>0.0766</td> </tr> <tr> <td>信号 (Signal)</td> <td>0.0803</td> </tr> </tbody> </table>	趋势线	收盘价	即期汇率	9.2461	20天移动平均线	9.1574	50天移动平均线	8.9713	200天移动平均线	8.8600	相对强弱指数 (RSI)	68.8539	平滑异同移动平均线 (MACD)	0.0766	信号 (Signal)	0.0803					
趋势线	收盘价																						
即期汇率	9.2461																						
20天移动平均线	9.1574																						
50天移动平均线	8.9713																						
200天移动平均线	8.8600																						
相对强弱指数 (RSI)	68.8539																						
平滑异同移动平均线 (MACD)	0.0766																						
信号 (Signal)	0.0803																						



外汇速览 - 新加坡元																									
货币	10秒概述	技术分析																							
新加坡元	尽管公布的8月非农就业数据好坏参半，但随著美元反弹，新加坡元兑美元昨天下跌。投资者正在等待本周公布的经济数据，以获取有关美联储利率路径的更多线索。美元兑新加坡元上周五上涨0.18%，而新加坡元兑港元收于5.97水平。	<table border="1"> <thead> <tr> <th></th> <th>兑港元</th> <th>美元兑</th> </tr> </thead> <tbody> <tr> <td>9月9日</td> <td>5.9849</td> <td>1.3024</td> </tr> <tr> <td>每日升跌幅度</td> <td>-0.17%</td> <td>0.18%</td> </tr> <tr> <td>最高</td> <td>6.0143</td> <td>1.3099</td> </tr> <tr> <td>最低</td> <td>5.9503</td> <td>1.2948</td> </tr> <tr> <td>支持位*</td> <td>5.9457</td> <td>1.2943</td> </tr> <tr> <td>阻力位*</td> <td>6.0183</td> <td>1.3110</td> </tr> </tbody> </table>		兑港元	美元兑	9月9日	5.9849	1.3024	每日升跌幅度	-0.17%	0.18%	最高	6.0143	1.3099	最低	5.9503	1.2948	支持位*	5.9457	1.2943	阻力位*	6.0183	1.3110		
			兑港元	美元兑																					
9月9日	5.9849	1.3024																							
每日升跌幅度	-0.17%	0.18%																							
最高	6.0143	1.3099																							
最低	5.9503	1.2948																							
支持位*	5.9457	1.2943																							
阻力位*	6.0183	1.3110																							
<div style="background-color: #008000; color: white; text-align: center; padding: 5px;">↑</div>	<table border="1"> <thead> <tr> <th>市场亮点</th> <th>趋势线</th> <th>收盘价</th> </tr> </thead> <tbody> <tr> <td>(-)新加坡7月消费物价指数 按年报2.4%</td> <td>即期汇率</td> <td>5.9840</td> </tr> <tr> <td>(-)新加坡第2季失业率报2%</td> <td>20天移动平均线</td> <td>5.9658</td> </tr> <tr> <td>(-)新加坡7月新加坡非石油本土出口数字 按年报15.7%</td> <td>50天移动平均线</td> <td>5.8824</td> </tr> <tr> <td></td> <td>200天移动平均线</td> <td>5.8293</td> </tr> <tr> <td></td> <td>相对强弱指数 (RSI)</td> <td>60.7163</td> </tr> <tr> <td></td> <td>平滑异同移动平均线 (MACD)</td> <td>0.0308</td> </tr> <tr> <td></td> <td>信号 (Signal)</td> <td>0.0343</td> </tr> </tbody> </table>	市场亮点	趋势线	收盘价	(-)新加坡7月消费物价指数 按年报2.4%	即期汇率	5.9840	(-)新加坡第2季失业率报2%	20天移动平均线	5.9658	(-)新加坡7月新加坡非石油本土出口数字 按年报15.7%	50天移动平均线	5.8824		200天移动平均线	5.8293		相对强弱指数 (RSI)	60.7163		平滑异同移动平均线 (MACD)	0.0308		信号 (Signal)	0.0343
市场亮点	趋势线	收盘价																							
(-)新加坡7月消费物价指数 按年报2.4%	即期汇率	5.9840																							
(-)新加坡第2季失业率报2%	20天移动平均线	5.9658																							
(-)新加坡7月新加坡非石油本土出口数字 按年报15.7%	50天移动平均线	5.8824																							
	200天移动平均线	5.8293																							
	相对强弱指数 (RSI)	60.7163																							
	平滑异同移动平均线 (MACD)	0.0308																							
	信号 (Signal)	0.0343																							



请注意, 所有图表的主要来源是路孚特 (Refinitiv) 2024年9月9日 上午9:30以前

术语:

**支持位**：是一货币价格水平，当价格下跌至这水平时找到支持，即通常被市场参与者视为具有投资价值，开始重新推动价格上升的价格水平。

**阻力位**：是一货币价格水平，当价格上升至这水平时遇到阻力，即市场参与者倾向于认为这是最高价格水平，这个价格水平会阻止价格继续上升。

在「每日外汇快讯」报告中，我们使用「支点pivot points」来确定支持位及阻力位，该数值将会考虑到过去15天的高位、低位及收市价。

\*请注意，支持位及阻力位仅供参考之用。客户不应依赖这些信息买入或卖出货币。

**相对强弱指数 (RSI)**：是一种技术动能指标，对近期涨势及跌势的幅度作出比较，尝试确定一项资产的超买及超卖情况。数值为0-100，通常读数>70代表超买，而<30则代表超卖。

**移动平均线**：是技术分析中常用的一种指标，显示货币价格在一组时期的的平均值。移动平均线通常用来衡量势头，并确定可能的支持和阻力区域。移动平均线是用来强调趋势的方向，以及消除可以混淆解释的价格和成交量的波动，或“杂讯”。

**平滑异同移动平均线(MACD)**：是一种震荡指标，可判断市场动能、跟踪或指示趋势。MACD分析通常使用平滑移动平均线(EMA)。MACD由两条线(MACD线及信号线)组成。MACD线衡量短期移动平均线和长期移动平均线的差值。信号线是MACD线的移动平均线。

以上资料只是一种参考，并不代表汇丰对客户作买卖之建议，客户不应依赖本文件内所载的观点或资料作出投资决定，汇丰对任何依赖本文而引致的损失概不负责。客户的买卖决定须根据自己的判断而作出。此外，过去表现并不指示将来表现。

**致客户的重要资讯：**

警告：本文件的内容未经任何香港或任何其他司法管辖区的监管机构审阅。建议您就相关投资及本文件内容审慎行事。如您对本文件的内容有任何疑问，应向独立人士寻求专业意见。

本文件由香港上海汇丰银行有限公司（「本行」）在香港经营受管制业务期间发布，可在其他可合法分发本文件的司法管辖区进行分发，并仅供收件人使用。本文件内容不得复制或进一步分发予任何人士或实体作任何用途，不论是全部或部分内容。本文件不得分发予美国、加拿大或澳洲，或任何其他分发本文件属非法行为的司法管辖区。所有未经授权复制或使用本文件的行为均属使用者的责任，并可能引致法律诉讼。

本文件没有合约价值，并不是且不应被诠释为进行任何投资买卖，或认购或参与任何服务的要约或要约招揽或建议。本行并没有建议或招揽任何基于本文件的行动。

本文有部分资料会源自第三者提供的信息，此情形下资料来源会在相关处作出披露。有关资料来自本行相信为可靠的资料来源，但并无进行独立核证。我们没有义务向您发布任何进一步的刊物或更新本文件的内容，该内容或随时变更，并不另行通知。该内容仅表示作为一般资讯用途的一般市场资讯及/或评论，并不构成买卖投资项目的投资建议或推荐或回报保证。本行没有参与有关资讯及意见的准备工作。本行对本文件内的资讯及/或意见之准确性及/或完整性不作任何担保、申述或保证，亦不承担任何责任，包括任何从相信为可靠但未独立进行验证的来源取得之第三方资讯。任何情况下，本行或汇丰集团均不对任何与您使用本文件或依赖或使用或无法使用本文件内资讯相关的任何损害、损失或法律责任承担任何责任，包括但不限于直接或间接、特殊、附带、相应而生的损害、损失或法律责任。

货币兑换风险—外币和人民币存款的价值需承受因汇率波动而产生的风险。倘若你选择将外币和人民币存款兑换为其他货币时的汇率较当初兑换外币和人民币时的汇率为差，则可能会因而蒙受本金损失。

本文件内含的资讯未有按您的个人情况审阅。请注意，此资讯并非用作协助作出法律、财政或其他咨询问题的决定，亦不应作为任何投资或其他决定的依据。您应根据您的投资经验、目标、财政资源及有关情况，仔细考虑所有投资观点及投资产品是否合适。您可自行作出投资决定，但除非向您出售产品的中介人根据您的财政情况、投资经验及投资目标，向您说明该产品适合您，否则不应投资于任何产品。您应细阅相关产品销售文件了解详情。

本文件内部分陈述可视为前瞻性陈述，提供目前对未来事件的预期或预测。有关前瞻性陈述并非未来表现或事件的担保，并涉及风险及不稳定因素。该等陈述不代表任何一项投资，仅用作说明用途。客户须注意，不能保证本文件内描述的经济状况会在未来维持不变。实际结果可能因多种因素而与有关前瞻性陈述所描述的情况有重大差异。我们并不保证该等前瞻性陈述内的期望将获证实或能够实现，警告您不要过份依赖有关陈述。我们没有义务更新本文件内的前瞻性陈述，不论是基于新资讯、未来事件或其他原因，亦没有义务更新实际结果与前瞻性陈述预期不同的原因。

投资涉及风险，必须注意投资的资本价值，且所得收益可升可跌，甚至变得毫无价值，投资者可能无法取回最初投资的金额。本文件内列出的过往表现并非未来表现的可靠指标，不应依赖任何此内的预测、预期及模拟作为未来结果的指标。有关过往表现的资料可能过时。有关最新资讯请联络您的客户经理。

任何市场的投资均可能出现极大波动，并受多种因直接及间接因素造成不同幅度的突发波动影响。这些特征可导致涉及有关市场的人士蒙受巨大损失。若提早撤回或终止投资，或无法取回投资全额。

版权所有©香港上海汇丰银行有限公司2024。保留一切权利。未经香港上海汇丰银行有限公司事先书面许可，不得以任何形式或任何方式（无论是电子、机械、影印、摄录或其他方式）复制或传送本刊物任何部分或将其任何部分储存于检索系统内。

由香港上海汇丰银行有限公司刊发

Issued by The Hongkong and Shanghai Banking Corporation Limited