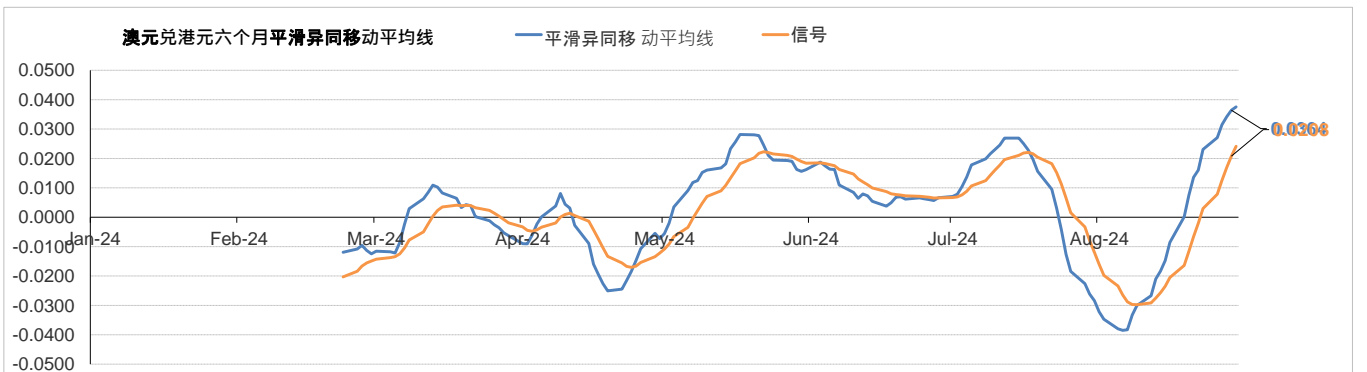
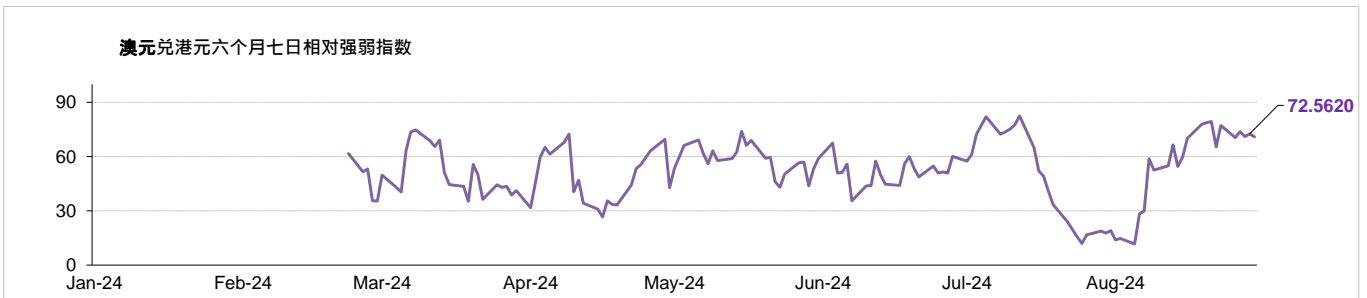
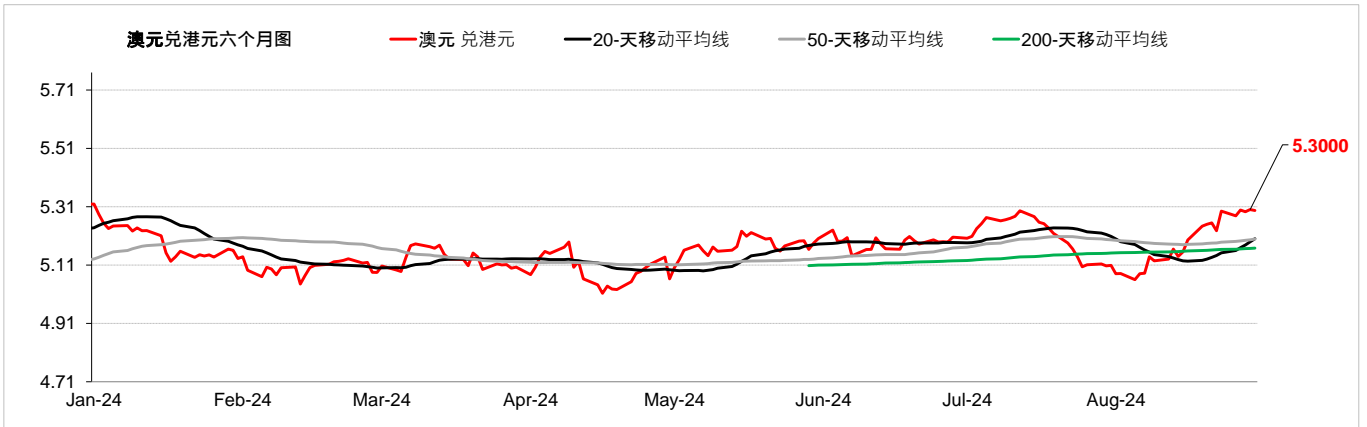


货币	现时动态*(兑美元)	支持位 / 阻力位		市场观点
离岸人民币	↑	兑美元	7.0565 / 7.1591	离岸人民币兑美元在经历了前三个交易日的疲软后，昨天上涨，交易者正在等待有关美国通胀和中国制造业活动的关键数据。行长表示，中国央行将研究新的政策措施以提振经济。美元兑离岸人民币昨日下跌0.52%，而离岸人民币兑港元收于1.09水平。
		兑港元	1.0888 / 1.1048	
欧元	↑	兑美元	1.0924 / 1.1215	欧元兑美元昨日走弱，跌至10日低位，创下4月初以来最大单周跌幅。数据显示德国和西班牙通胀下降，增加了欧洲央行降息67个基点的预期。欧元兑美元昨日下跌0.39%，而欧元兑港元收于8.63水平。
		兑港元	8.5149 / 8.7460	
英镑	↑	兑美元	1.2853 / 1.3375	美国第二季国内生产总值上调至3%后，英镑兑美元昨日下跌。同时，英国央行官员一直不愿提供预设的降息路径，因为由于薪资压力，服务业通胀仍然较高。英镑兑美元昨日下跌0.17%，而英镑兑港元收于10.26水平。
		兑港元	10.0183 / 10.4340	
澳元	↑	兑美元	0.6632 / 0.6892	澳元兑美元昨日收高，并受到大宗商品价格尤其是铁矿石价格上涨的支撑。然而，澳洲第二季商业投资下滑2.2%，显示经济增长有下行风险，上行空间有限。澳元兑美元昨日上涨0.18%，而澳元兑港元收于5.30水平。
		兑港元	5.1715 / 5.3746	
纽元	↑	兑美元	0.6053 / 0.6379	纽元兑美元昨天上涨，尽管美元上涨，但纽元在最近的澳新银行商业前景调查中商业信心飙升至十年来最高水平，跃升至近八个月高位，提振了纽元。纽元兑美元昨日上涨0.21%，而纽元兑港元收于4.87水平。
		兑港元	4.7193 / 4.9750	
加元	↑	兑美元	1.3365 / 1.3674	尽管美元兑一篮子货币上涨，但加元昨天几乎持平，兑美元小幅走低。油价上涨超过一美元，支撑了加元。美元兑加元昨日上涨0.02%，而加元兑港元收于5.78水平。
		兑港元	5.6968 / 5.8364	
日圆	↑	兑美元	142.48 / 148.44	日圆兑美元昨日收低，因美国第二季国内生产总值增幅超乎预期，美元随美国国债殖利率攀升。投资者将关注今天稍后公布的东京通胀数据。美元兑日圆昨日上涨0.28%，而日圆兑港元收于5.37水平。
		兑港元	5.2527 / 5.4687	
瑞士法郎	↑	兑美元	0.8331 / 0.8681	瑞郎兑美元昨天走弱。瑞士央行主席汤姆乔丹承认瑞郎走强对瑞士工业的影响。他表示，瑞士央行致力于物价稳定，利率仍是其主要工具。美元兑瑞郎昨日上涨0.59%，而瑞郎兑港元收于9.20水平。
		兑港元	8.9792 / 9.3533	
新加坡元	↑	兑美元	1.2930 / 1.3187	尽管美元普遍走强且美国国债殖利率上升，但新加坡元昨天兑美元收高。在月末抛售和资金流入的支撑下，大多数亚洲货币上涨，而大多数亚洲股市下跌。美元兑新加坡元昨日下跌0.06%，而新加坡元兑港元收于5.98水平。
		兑港元	5.9062 / 6.0278	

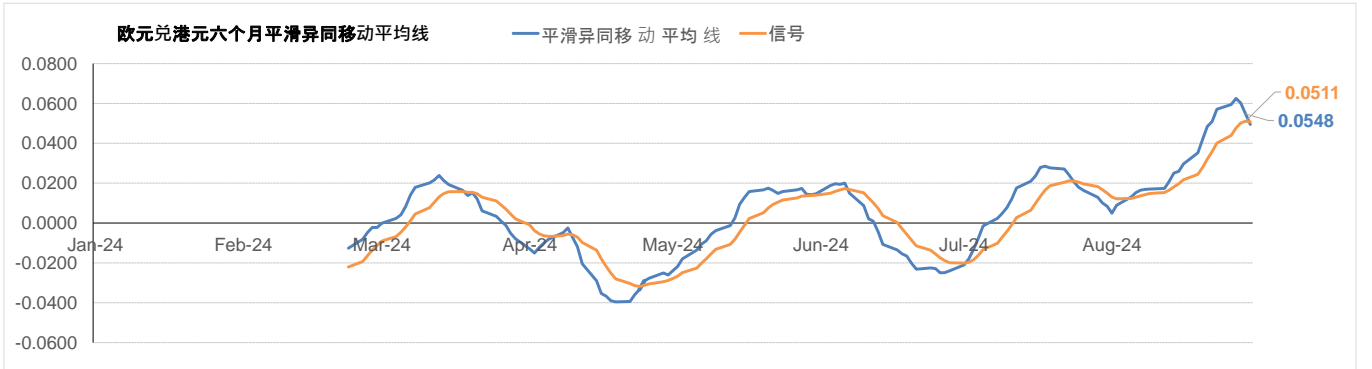
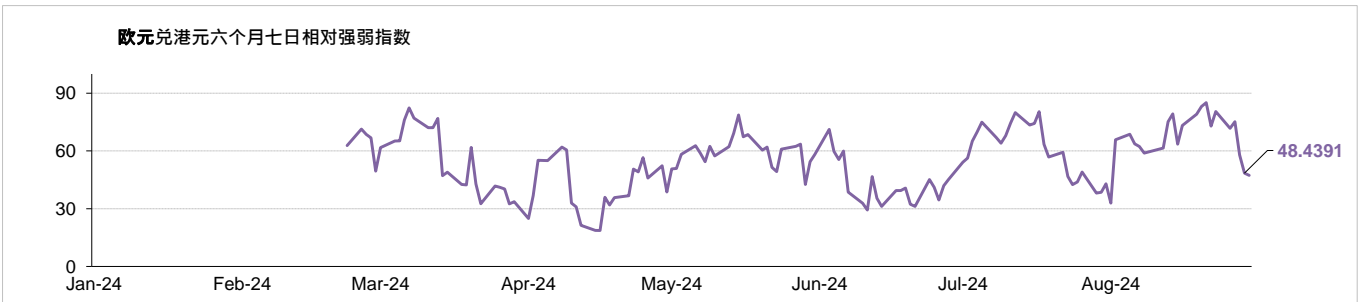
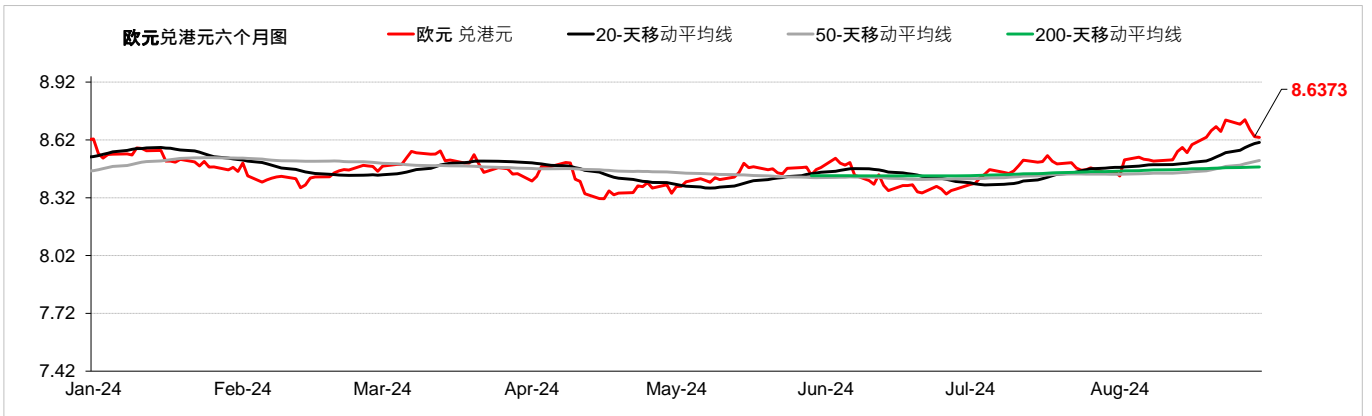
*现时的趋势观察只是根据历史趋势的技术分析，并不反映任何前瞻性的看法。现时的趋势讯号是根据**20天移动平均线**及**50天移动平均线**产生。

↑	升势，表示该货币兑美元的汇率走高
→	整固，表示该货币兑美元的汇率移动保持横向
↓	跌势，表示该货币兑美元的汇率走低

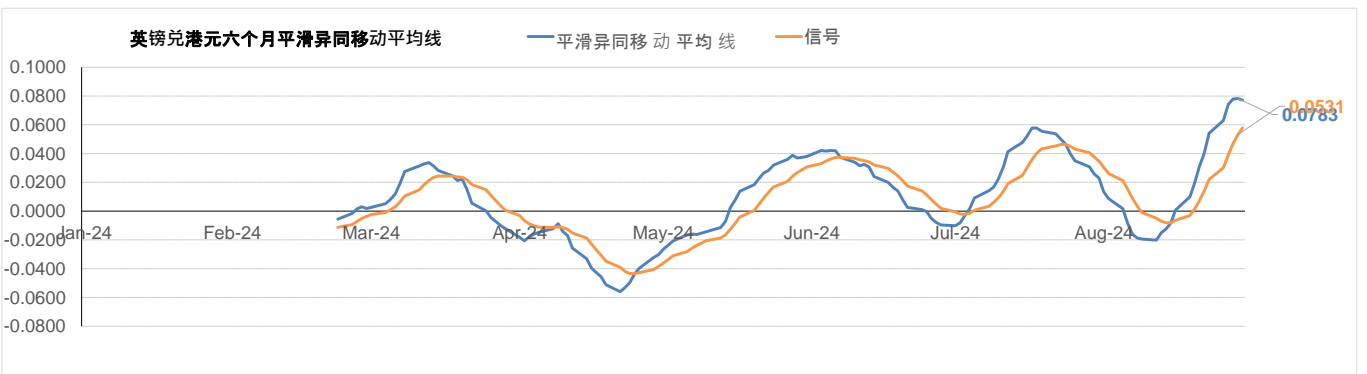
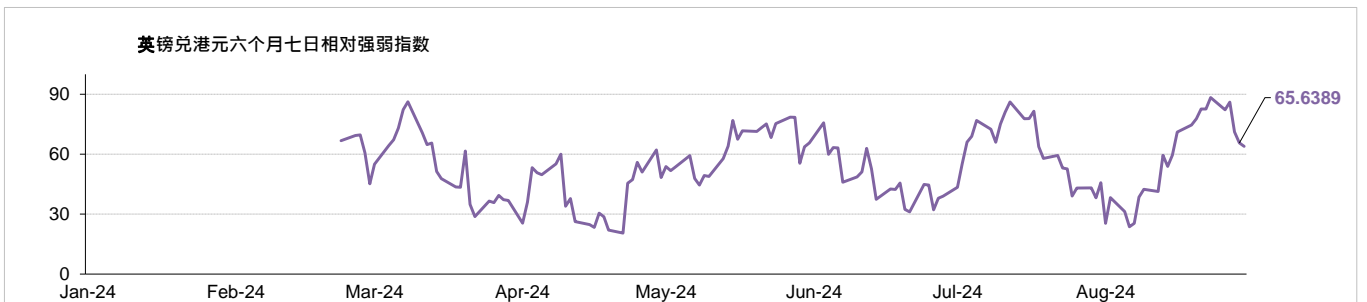
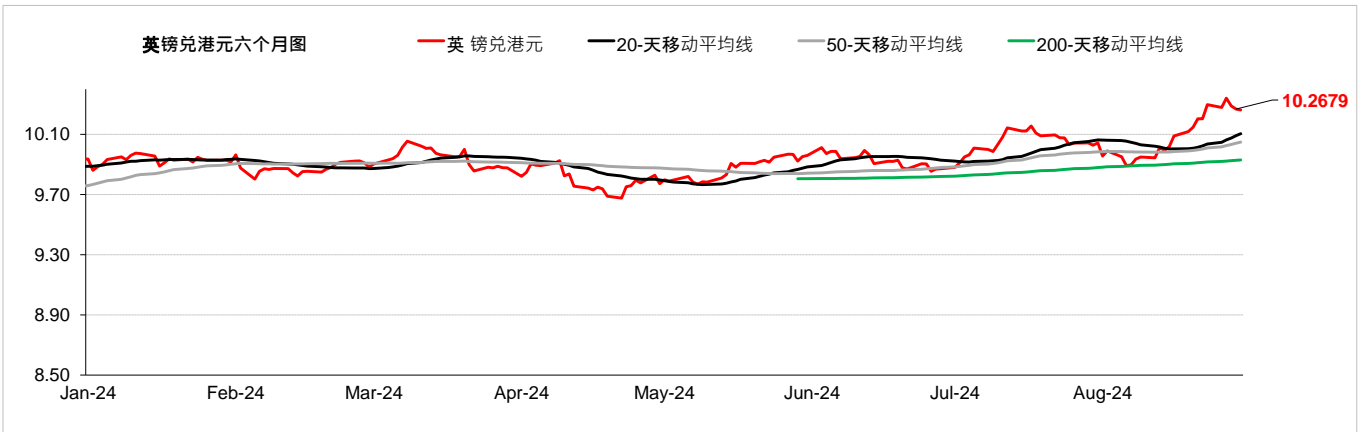
外汇速览 - 澳元																									
货币	10秒概述	技术分析																							
澳元	澳洲央行在8月份维持基准利率不变。澳元兑美元昨日收高，并受到大宗商品价格尤其是铁矿石价格上涨的支撑。然而，澳洲第二季商业投资下滑2.2%，显示经济增长有下行风险，上行空间有限。澳元兑美元昨日上涨0.18%，而澳元兑港元收于5.30水平。	<table border="1"> <thead> <tr> <th></th> <th>兑港元</th> <th>兑美元</th> </tr> </thead> <tbody> <tr> <td>8月30日</td> <td>5.2995</td> <td>0.6794</td> </tr> <tr> <td>每日升跌幅度</td> <td>0.14%</td> <td>0.18%</td> </tr> <tr> <td>最高</td> <td>5.3207</td> <td>0.6823</td> </tr> <tr> <td>最低</td> <td>5.2868</td> <td>0.6778</td> </tr> <tr> <td>支持位*</td> <td>5.1715</td> <td>0.6632</td> </tr> <tr> <td>阻力位*</td> <td>5.3746</td> <td>0.6892</td> </tr> </tbody> </table>		兑港元	兑美元	8月30日	5.2995	0.6794	每日升跌幅度	0.14%	0.18%	最高	5.3207	0.6823	最低	5.2868	0.6778	支持位*	5.1715	0.6632	阻力位*	5.3746	0.6892		
			兑港元	兑美元																					
8月30日	5.2995	0.6794																							
每日升跌幅度	0.14%	0.18%																							
最高	5.3207	0.6823																							
最低	5.2868	0.6778																							
支持位*	5.1715	0.6632																							
阻力位*	5.3746	0.6892																							
<table border="1"> <thead> <tr> <th>市场亮点</th> <th>趋势线</th> <th>收盘价</th> </tr> </thead> <tbody> <tr> <td>(-) 澳洲第1季国内生产总值 按年报1.1%</td> <td>即期汇率</td> <td>5.3000</td> </tr> <tr> <td>(-) 澳洲7月失业率报4.2%</td> <td>20天移动平均线</td> <td>5.2004</td> </tr> <tr> <td>(-) 澳洲第2季消费物价指数按年上升1%，与上季相同</td> <td>50天移动平均线</td> <td>5.1991</td> </tr> <tr> <td></td> <td>200天移动平均线</td> <td>5.1680</td> </tr> <tr> <td></td> <td>相对强弱指数 (RSI)</td> <td>72.5620</td> </tr> <tr> <td></td> <td>平滑异同移动平均线 (MACD)</td> <td>0.0364</td> </tr> <tr> <td></td> <td>信号 (Signal)</td> <td>0.0208</td> </tr> </tbody> </table>	市场亮点	趋势线	收盘价	(-) 澳洲第1季国内生产总值 按年报1.1%	即期汇率	5.3000	(-) 澳洲7月失业率报4.2%	20天移动平均线	5.2004	(-) 澳洲第2季消费物价指数按年上升1%，与上季相同	50天移动平均线	5.1991		200天移动平均线	5.1680		相对强弱指数 (RSI)	72.5620		平滑异同移动平均线 (MACD)	0.0364		信号 (Signal)	0.0208	
市场亮点	趋势线	收盘价																							
(-) 澳洲第1季国内生产总值 按年报1.1%	即期汇率	5.3000																							
(-) 澳洲7月失业率报4.2%	20天移动平均线	5.2004																							
(-) 澳洲第2季消费物价指数按年上升1%，与上季相同	50天移动平均线	5.1991																							
	200天移动平均线	5.1680																							
	相对强弱指数 (RSI)	72.5620																							
	平滑异同移动平均线 (MACD)	0.0364																							
	信号 (Signal)	0.0208																							



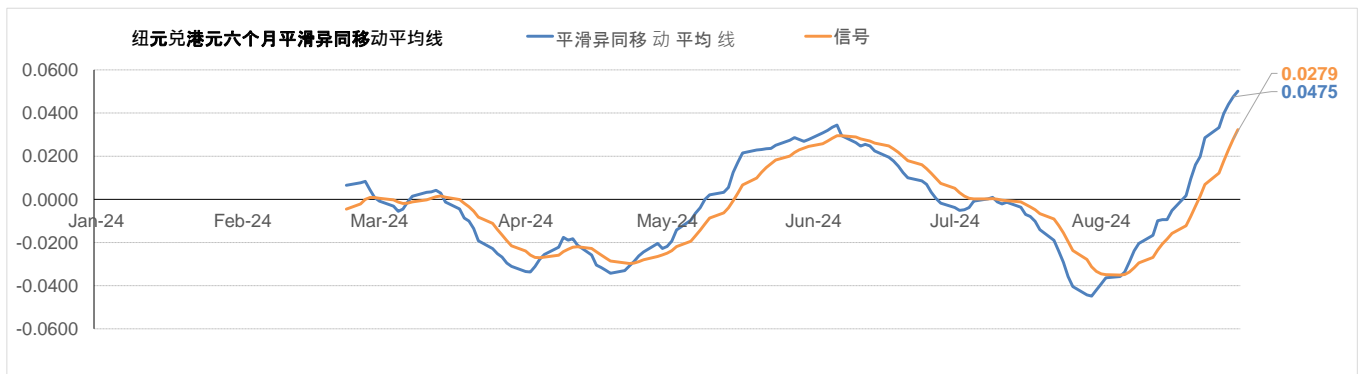
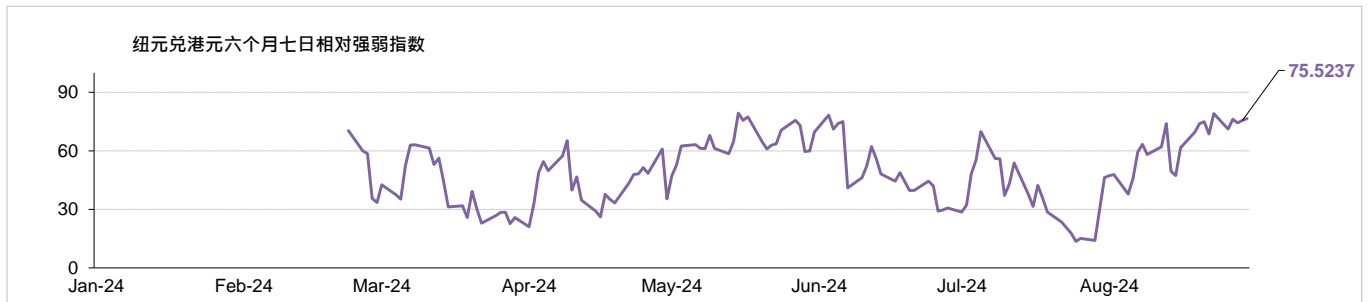
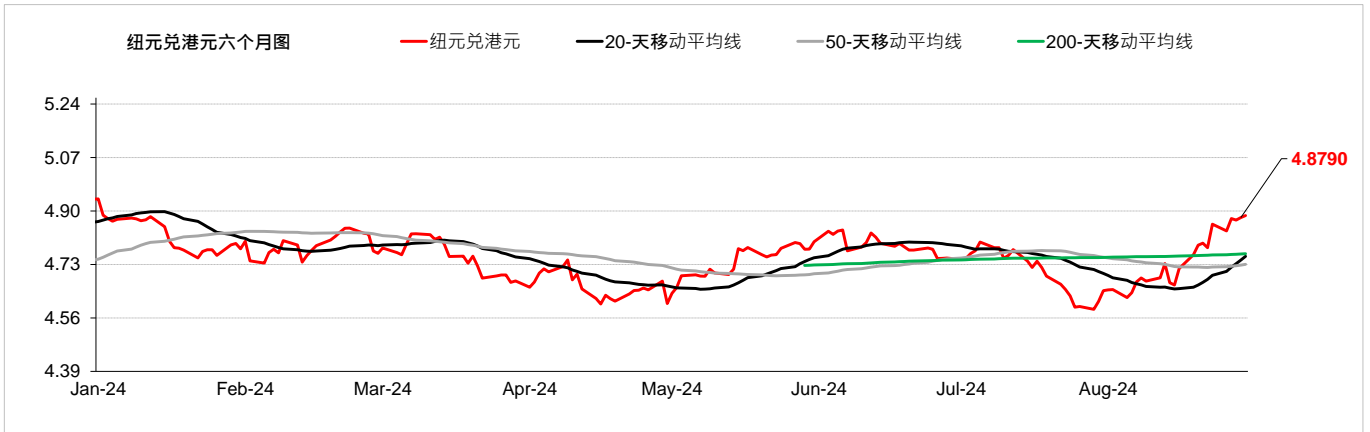
外汇速览 - 欧元																							
货币	10秒概述	技术分析																					
欧元	欧洲央行在7月份维持基准利率不变。欧元兑美元昨日走弱，跌至10日低位，创下4月初以来最大单周跌幅。数据显示德国和西班牙通胀下降，增加了欧洲央行降息67个基点的预期。欧元兑美元昨日下跌0.39%，而欧元兑港元收于8.63水平。	<table border="1"> <thead> <tr> <th></th> <th>兑港元</th> <th>兑美元</th> </tr> </thead> <tbody> <tr> <td>8月30日</td> <td>8.6352</td> <td>1.1072</td> </tr> <tr> <td>每日升跌幅度</td> <td>-0.43%</td> <td>-0.39%</td> </tr> <tr> <td>最高</td> <td>8.6864</td> <td>1.1139</td> </tr> <tr> <td>最低</td> <td>8.6183</td> <td>1.1054</td> </tr> <tr> <td>支持位*</td> <td>8.5149</td> <td>1.0924</td> </tr> <tr> <td>阻力位*</td> <td>8.7460</td> <td>1.1215</td> </tr> </tbody> </table>		兑港元	兑美元	8月30日	8.6352	1.1072	每日升跌幅度	-0.43%	-0.39%	最高	8.6864	1.1139	最低	8.6183	1.1054	支持位*	8.5149	1.0924	阻力位*	8.7460	1.1215
			兑港元	兑美元																			
8月30日	8.6352	1.1072																					
每日升跌幅度	-0.43%	-0.39%																					
最高	8.6864	1.1139																					
最低	8.6183	1.1054																					
支持位*	8.5149	1.0924																					
阻力位*	8.7460	1.1215																					
<table border="1"> <thead> <tr> <th>市场亮点</th> <th>趋势线</th> <th>收盘价</th> </tr> </thead> <tbody> <tr> <td rowspan="6"> (-) 德國8月製造業採購經理指數報42.1，低於上月的43.2 (-) 德國8月商業景氣指數報86.6，低於上月的87 </td> <td>即期汇率</td> <td>8.6373</td> </tr> <tr> <td>20天移动平均线</td> <td>8.6071</td> </tr> <tr> <td>50天移动平均线</td> <td>8.5131</td> </tr> <tr> <td>200天移动平均线</td> <td>8.4796</td> </tr> <tr> <td>相对强弱指数 (RSI)</td> <td>48.4391</td> </tr> <tr> <td>平滑异同移动平均线 (MACD)</td> <td>0.0548</td> </tr> <tr> <td>信号 (Signal)</td> <td>0.0511</td> </tr> </tbody> </table>	市场亮点	趋势线	收盘价	(-) 德國8月製造業採購經理指數報42.1，低於上月的43.2 (-) 德國8月商業景氣指數報86.6，低於上月的87	即期汇率	8.6373	20天移动平均线	8.6071	50天移动平均线	8.5131	200天移动平均线	8.4796	相对强弱指数 (RSI)	48.4391	平滑异同移动平均线 (MACD)	0.0548	信号 (Signal)	0.0511					
市场亮点	趋势线	收盘价																					
(-) 德國8月製造業採購經理指數報42.1，低於上月的43.2 (-) 德國8月商業景氣指數報86.6，低於上月的87	即期汇率	8.6373																					
	20天移动平均线	8.6071																					
	50天移动平均线	8.5131																					
	200天移动平均线	8.4796																					
	相对强弱指数 (RSI)	48.4391																					
	平滑异同移动平均线 (MACD)	0.0548																					
信号 (Signal)	0.0511																						



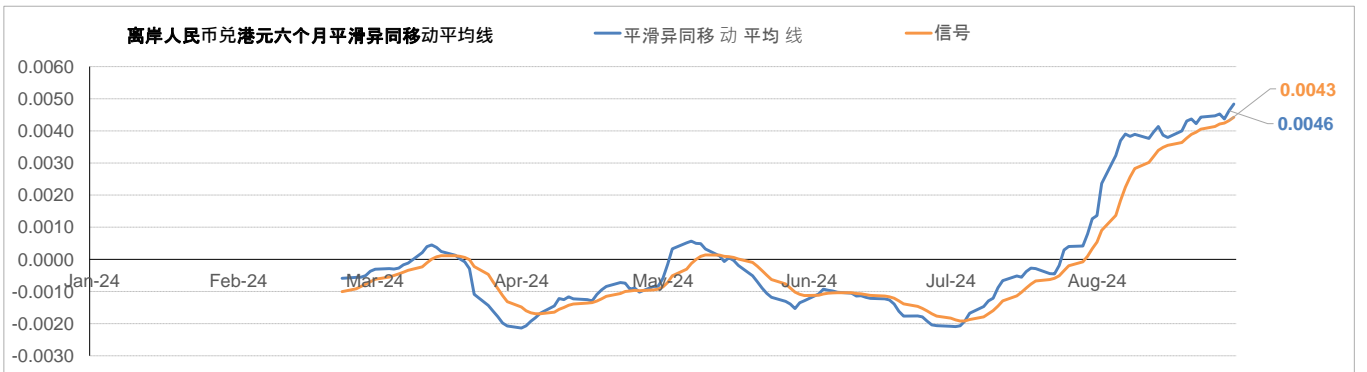
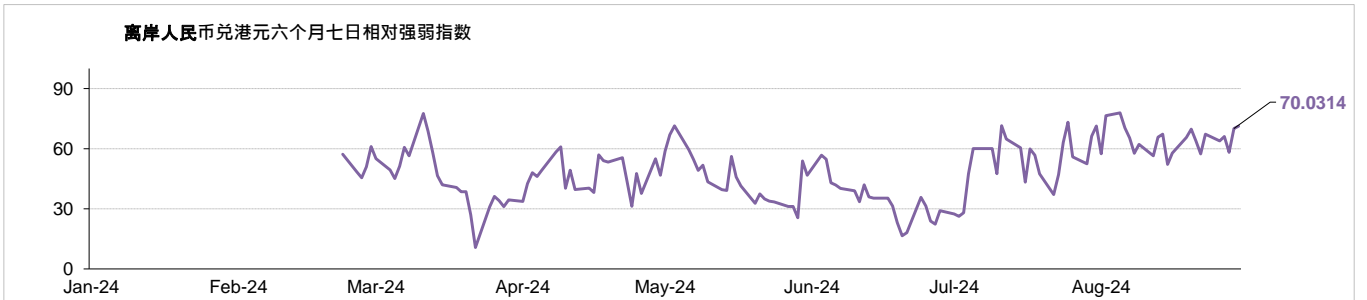
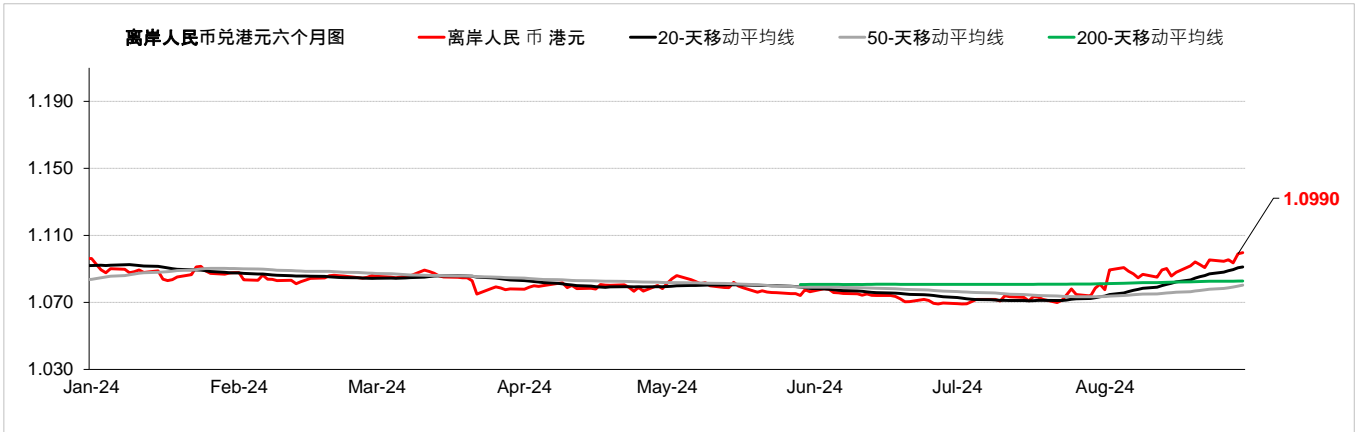
外汇速览 - 英镑				
货币	10秒概述	技术分析		
英镑 ↑	英国央行在8月份下调基准利率。美国第二季国内生产总值上调至3%后，英镑兑美元昨日下跌。同时，英国央行官员一直不愿提供预设的降息路径，因为由于薪资压力，服务业通胀仍然较高。英镑兑美元昨日下跌0.17%，而英镑兑港元收于10.26水平。	8月30日	兑港元 10.2640	兑美元 1.3161
		每日升跌幅度	-0.21%	-0.17%
		最高	10.3146	1.3227
		最低	10.2450	1.3142
		支持位*	10.0183	1.2853
		阻力位*	10.4340	1.3375
	市场亮点	趋势线	收盘价	
	(-)英国7月消费物价指数 按年报-0.2% (-)英国截至6月的3个月ILO失业率报4.2% (-)英国7月全国房屋价格指数 按年报2.1%	即期汇率	10.2679	
		20天移动平均线	10.1045	
		50天移动平均线	10.0486	
		200天移动平均线	9.9299	
		相对强弱指数 (RSI)	65.6389	
		平滑异同移动平均线 (MACD)	0.0783	
		信号 (Signal)	0.0531	



外汇速览 - 纽元																										
货币	10秒概述	技术分析																								
纽元	新西兰央行在8月份下调基准利率。纽元兑美元昨天上涨，尽管美元上涨，但纽元在最近的澳新银行商业前景调查中商业信心飙升至十年来最高水平，跃升至近八个月高位，提振了纽元。纽元兑美元昨日上涨0.21%，而纽元兑港元收于4.87水平。	<table border="1"> <thead> <tr> <th></th> <th>兑港元</th> <th>兑美元</th> </tr> </thead> <tbody> <tr> <td>8月30日</td> <td>4.8870</td> <td>0.6265</td> </tr> <tr> <td>每日升跌幅度</td> <td>0.17%</td> <td>0.21%</td> </tr> <tr> <td>最高</td> <td>4.9114</td> <td>0.6298</td> </tr> <tr> <td>最低</td> <td>4.8676</td> <td>0.6240</td> </tr> <tr> <td>支持位*</td> <td>4.7193</td> <td>0.6053</td> </tr> <tr> <td>阻力位*</td> <td>4.9750</td> <td>0.6379</td> </tr> </tbody> </table>		兑港元	兑美元	8月30日	4.8870	0.6265	每日升跌幅度	0.17%	0.21%	最高	4.9114	0.6298	最低	4.8676	0.6240	支持位*	4.7193	0.6053	阻力位*	4.9750	0.6379			
	兑港元	兑美元																								
8月30日	4.8870	0.6265																								
每日升跌幅度	0.17%	0.21%																								
最高	4.9114	0.6298																								
最低	4.8676	0.6240																								
支持位*	4.7193	0.6053																								
阻力位*	4.9750	0.6379																								
↑																										
	<table border="1"> <thead> <tr> <th>市场亮点</th> <th>趋势线</th> <th>收盘价</th> </tr> </thead> <tbody> <tr> <td>(-) 新西兰第1季国内生产总值 按年报0.3%</td> <td>即期汇率</td> <td>4.8790</td> </tr> <tr> <td>(-) 新西兰第2季消费物价指数按年上升3.3%，低於上季的上升4%</td> <td>20天移动平均线</td> <td>4.7558</td> </tr> <tr> <td>(-) 新西兰第2季失业率报4.6%，高於上季的4.3%</td> <td>50天移动平均线</td> <td>4.7302</td> </tr> <tr> <td></td> <td>200天移动平均线</td> <td>4.7641</td> </tr> <tr> <td></td> <td>相对强弱指数 (RSI)</td> <td>75.5237</td> </tr> <tr> <td></td> <td>平滑异同移动平均线 (MACD)</td> <td>0.0475</td> </tr> <tr> <td></td> <td>信号 (Signal)</td> <td>0.0279</td> </tr> </tbody> </table>	市场亮点	趋势线	收盘价	(-) 新西兰第1季国内生产总值 按年报0.3%	即期汇率	4.8790	(-) 新西兰第2季消费物价指数按年上升3.3%，低於上季的上升4%	20天移动平均线	4.7558	(-) 新西兰第2季失业率报4.6%，高於上季的4.3%	50天移动平均线	4.7302		200天移动平均线	4.7641		相对强弱指数 (RSI)	75.5237		平滑异同移动平均线 (MACD)	0.0475		信号 (Signal)	0.0279	
市场亮点	趋势线	收盘价																								
(-) 新西兰第1季国内生产总值 按年报0.3%	即期汇率	4.8790																								
(-) 新西兰第2季消费物价指数按年上升3.3%，低於上季的上升4%	20天移动平均线	4.7558																								
(-) 新西兰第2季失业率报4.6%，高於上季的4.3%	50天移动平均线	4.7302																								
	200天移动平均线	4.7641																								
	相对强弱指数 (RSI)	75.5237																								
	平滑异同移动平均线 (MACD)	0.0475																								
	信号 (Signal)	0.0279																								

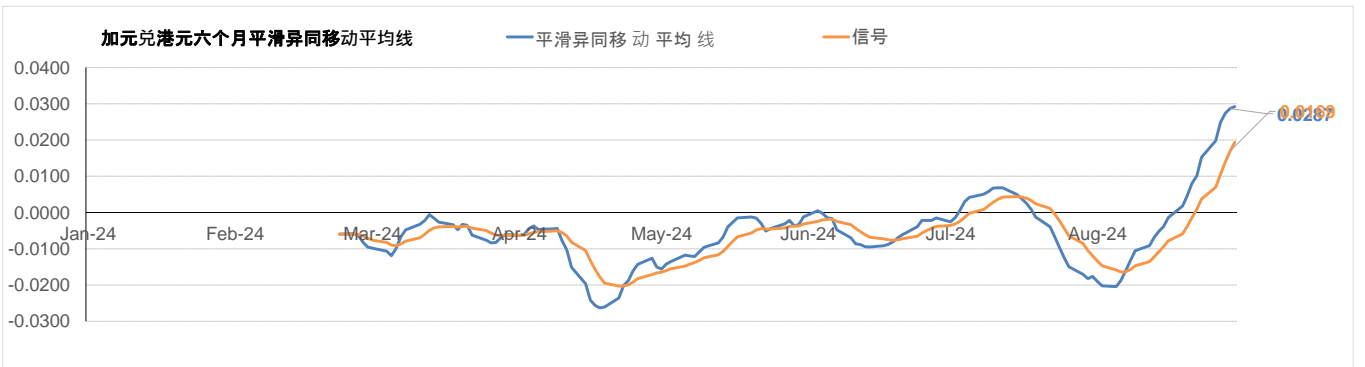
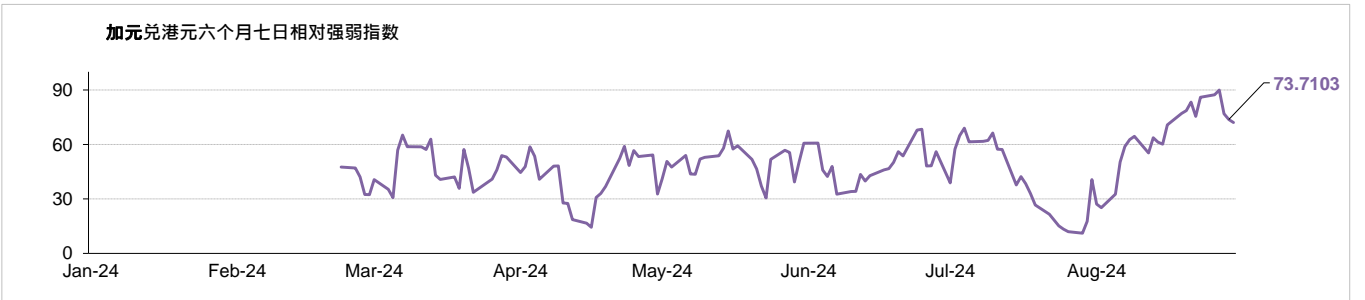
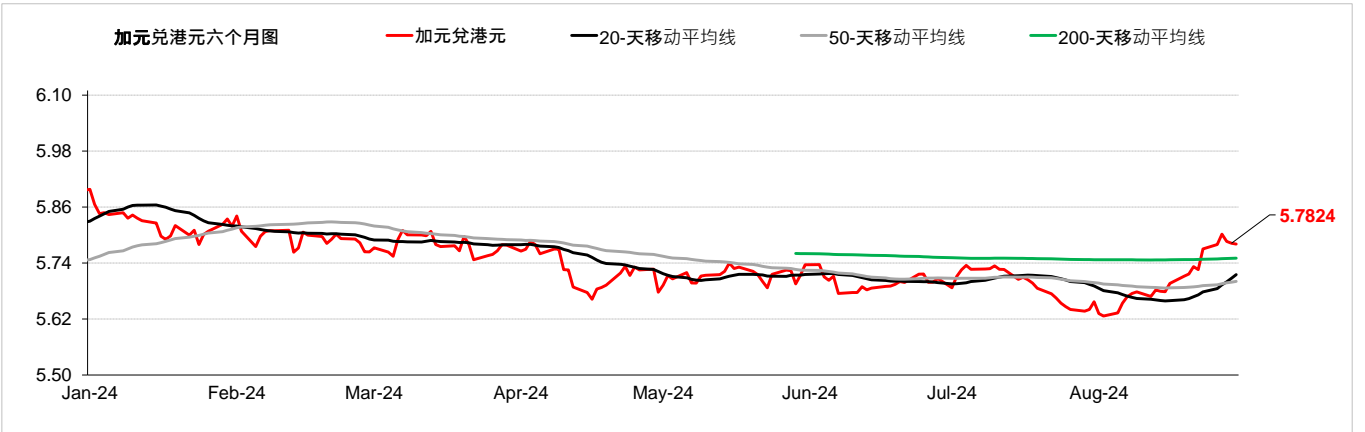


外汇速览 - 离岸人民币																									
货币	10秒概述	技术分析																							
离岸人民币	离岸人民币兑美元在经历了前三个交易日的疲软后，昨天上涨，交易者正在等待有关美国通胀和中国制造业活动的关键数据。行长表示，中国央行将研究新的政策措施以提振经济。美元兑离岸人民币昨日下跌0.52%，而离岸人民币兑港元收于1.09水平。	<table border="1"> <thead> <tr> <th></th> <th>兑港元</th> <th>美元兑</th> </tr> </thead> <tbody> <tr> <td>8月30日</td> <td>1.0998</td> <td>7.0894</td> </tr> <tr> <td>每日升跌幅度</td> <td>0.49%</td> <td>-0.52%</td> </tr> <tr> <td>最高</td> <td>1.1003</td> <td>7.1323</td> </tr> <tr> <td>最低</td> <td>1.0931</td> <td>7.0843</td> </tr> <tr> <td>支持位*</td> <td>1.0888</td> <td>7.0565</td> </tr> <tr> <td>阻力位*</td> <td>1.1048</td> <td>7.1591</td> </tr> </tbody> </table>		兑港元	美元兑	8月30日	1.0998	7.0894	每日升跌幅度	0.49%	-0.52%	最高	1.1003	7.1323	最低	1.0931	7.0843	支持位*	1.0888	7.0565	阻力位*	1.1048	7.1591		
			兑港元	美元兑																					
8月30日	1.0998	7.0894																							
每日升跌幅度	0.49%	-0.52%																							
最高	1.1003	7.1323																							
最低	1.0931	7.0843																							
支持位*	1.0888	7.0565																							
阻力位*	1.1048	7.1591																							
<table border="1"> <thead> <tr> <th>市场亮点</th> <th>趋势线</th> <th>收盘价</th> </tr> </thead> <tbody> <tr> <td>(-) 中国第2季国内生产总值按年上升4.7%，低于上季的上升5.3%</td> <td>即期汇率</td> <td>1.0990</td> </tr> <tr> <td>(-) 中国7月消费物价指数 按年报0.5%</td> <td>20天移动平均线</td> <td>1.0912</td> </tr> <tr> <td>(-) 中国7月财新制造业采购经理指数报49.4</td> <td>50天移动平均线</td> <td>1.0804</td> </tr> <tr> <td>(-) 中国7月工业生产按年报5.1%</td> <td>200天移动平均线</td> <td>1.0828</td> </tr> <tr> <td></td> <td>相对强弱指数 (RSI)</td> <td>70.0314</td> </tr> <tr> <td></td> <td>平滑异同移动平均线 (MACD)</td> <td>0.0046</td> </tr> <tr> <td></td> <td>信号 (Signal)</td> <td>0.0043</td> </tr> </tbody> </table>	市场亮点	趋势线	收盘价	(-) 中国第2季国内生产总值按年上升4.7%，低于上季的上升5.3%	即期汇率	1.0990	(-) 中国7月消费物价指数 按年报0.5%	20天移动平均线	1.0912	(-) 中国7月财新制造业采购经理指数报49.4	50天移动平均线	1.0804	(-) 中国7月工业生产按年报5.1%	200天移动平均线	1.0828		相对强弱指数 (RSI)	70.0314		平滑异同移动平均线 (MACD)	0.0046		信号 (Signal)	0.0043	
市场亮点	趋势线	收盘价																							
(-) 中国第2季国内生产总值按年上升4.7%，低于上季的上升5.3%	即期汇率	1.0990																							
(-) 中国7月消费物价指数 按年报0.5%	20天移动平均线	1.0912																							
(-) 中国7月财新制造业采购经理指数报49.4	50天移动平均线	1.0804																							
(-) 中国7月工业生产按年报5.1%	200天移动平均线	1.0828																							
	相对强弱指数 (RSI)	70.0314																							
	平滑异同移动平均线 (MACD)	0.0046																							
	信号 (Signal)	0.0043																							



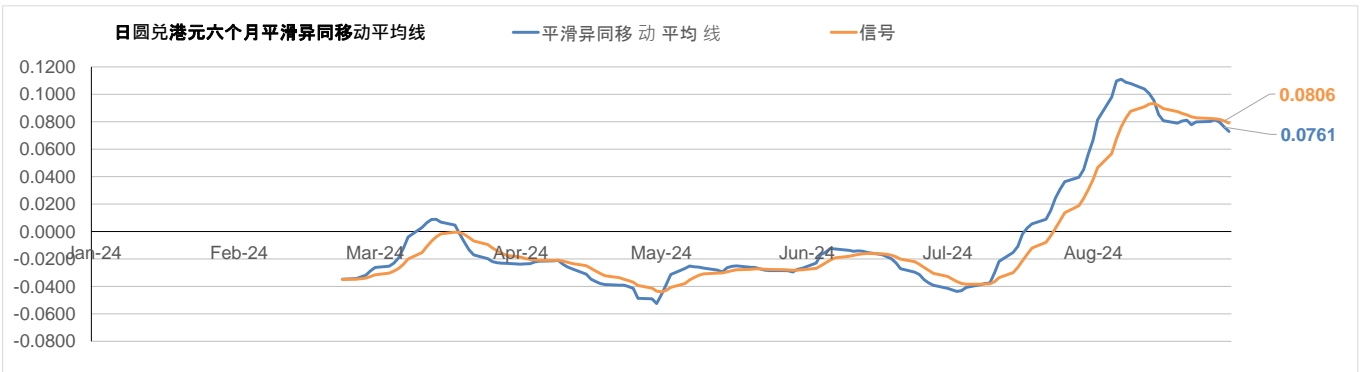
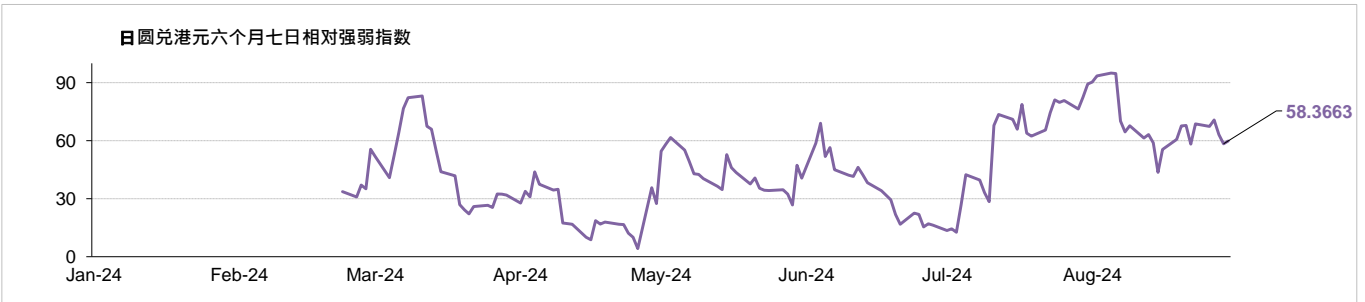
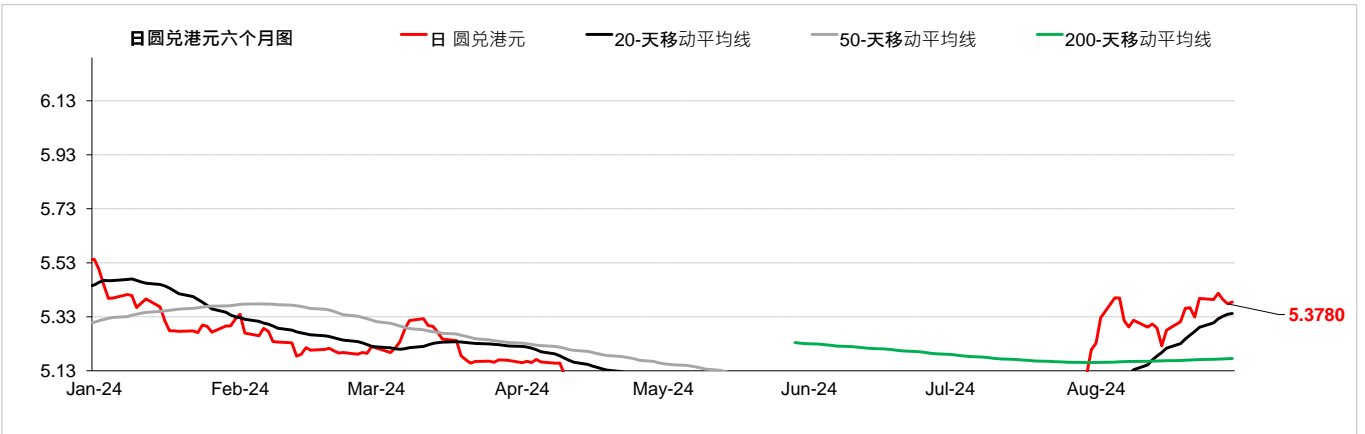
外汇速览 - 加元

货币	10秒概述	技术分析		
加元	加拿大央行在7月份下调基准利率。尽管美元兑一篮子货币上涨，但加元昨天几乎持平，兑美元小幅走低。油价上涨超过一美元，支撑了加元。美元兑加元昨日上涨0.02%，而加元兑港元收于5.78水平。	8月30日	5.7829	1.3481
		每日升跌幅度	-0.07%	0.02%
↑		最高	5.7969	1.3490
		最低	5.7769	1.3447
		支持位*	5.6968	1.3365
		阻力位*	5.8364	1.3674
市场亮点		趋势线	收盘价	
(-)加拿大第1季国内生产总值 按年报0.53% (-)加拿大7月消费物价指数 按年报2.5% (-)加拿大7月失业率报6.4% (-)加拿大7月制造业采购经理指数报47.8		即期汇率	5.7824	
		20天移动平均线	5.7151	
		50天移动平均线	5.7008	
		200天移动平均线	5.7506	
		相对强弱指数 (RSI)	73.7103	
		平滑异同移动平均线 (MACD)	0.0287	
		信号 (Signal)	0.0169	



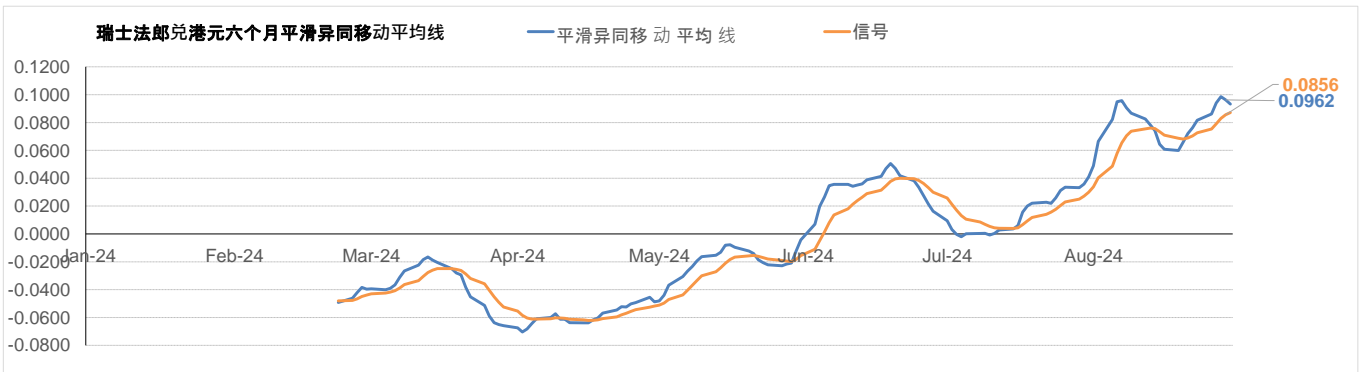
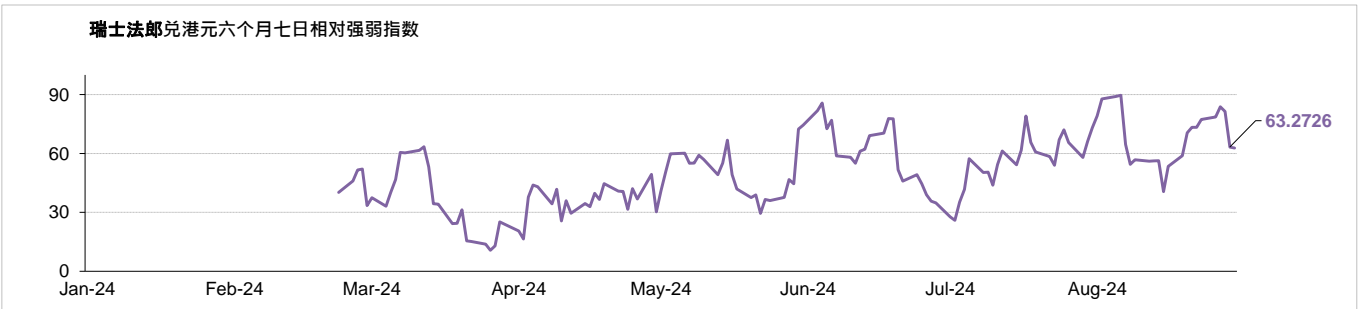
外汇速览 - 日圆

货币	10秒概述	技术分析	
日圆	日本央行在8月份上调基准利率。日圆兑美元昨日收低，因美国第二季国内生产总值增幅超乎预期，美元随美国国债殖利率攀升。投资者将关注今天稍后公布的东京通胀数据。美元兑日圆昨日上涨0.28%，而日圆兑港元收于5.37水平。	8月30日	5.3900 / 144.75
		每日升跌幅度	-0.29% / 0.28%
↑		最高	5.4085 / 145.55
		最低	5.3550 / 144.21
		支持位*	5.2527 / 142.48
		阻力位*	5.4687 / 148.44
市场亮点		趋势线	收盘价
(+) 日本第2季國內生產總值按年上升3.1%，高於上季的上升-2.9% (-) 日本7月全國消費者物價指數(新鮮食品外) 按年報2.7% (+) 日本8月製造業採購經理指數為49.5，高於上月的49.1 (-) 日本7月工業生產指數 按月報2.8%		即期匯率	5.3780
		20天移動平均線	5.3421
		50天移動平均線	5.1147
		200天移動平均線	5.1757
		相對強弱指數 (RSI)	58.3663
		平滑異同移動平均線 (MACD)	0.0761
		信號 (Signal)	0.0806

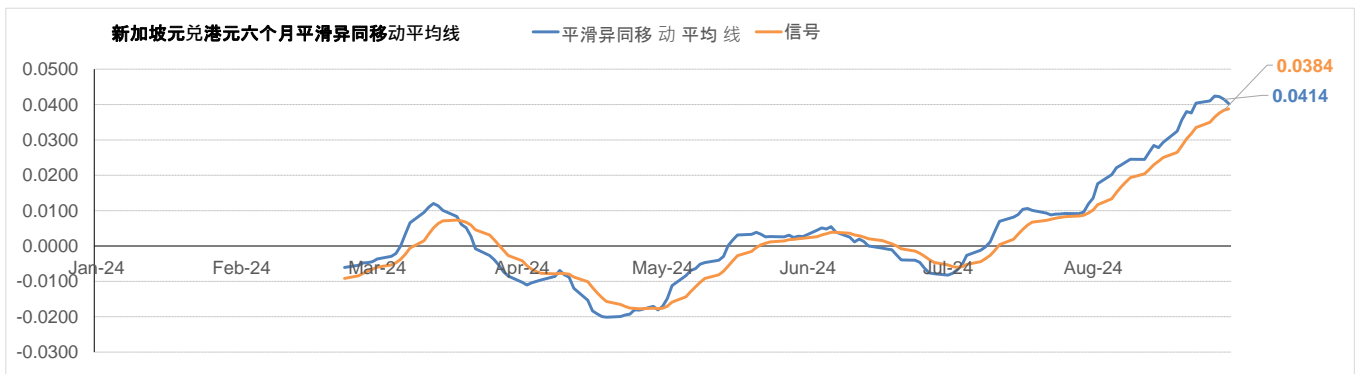
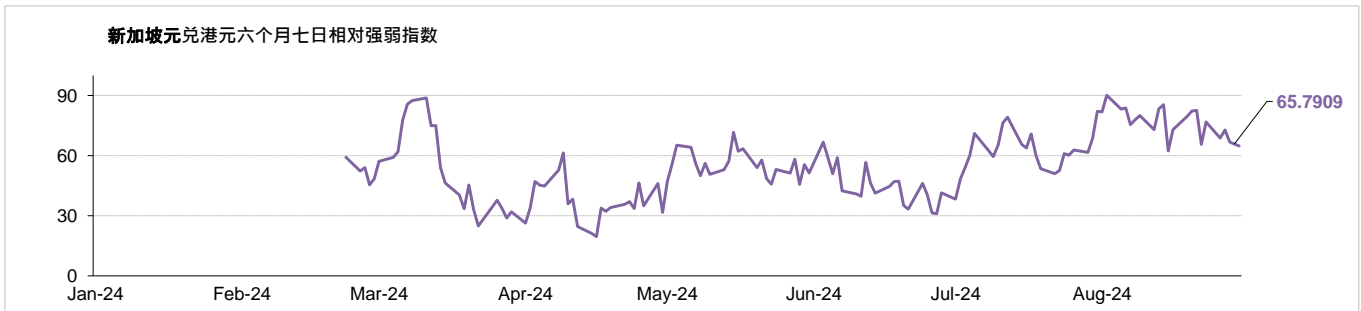
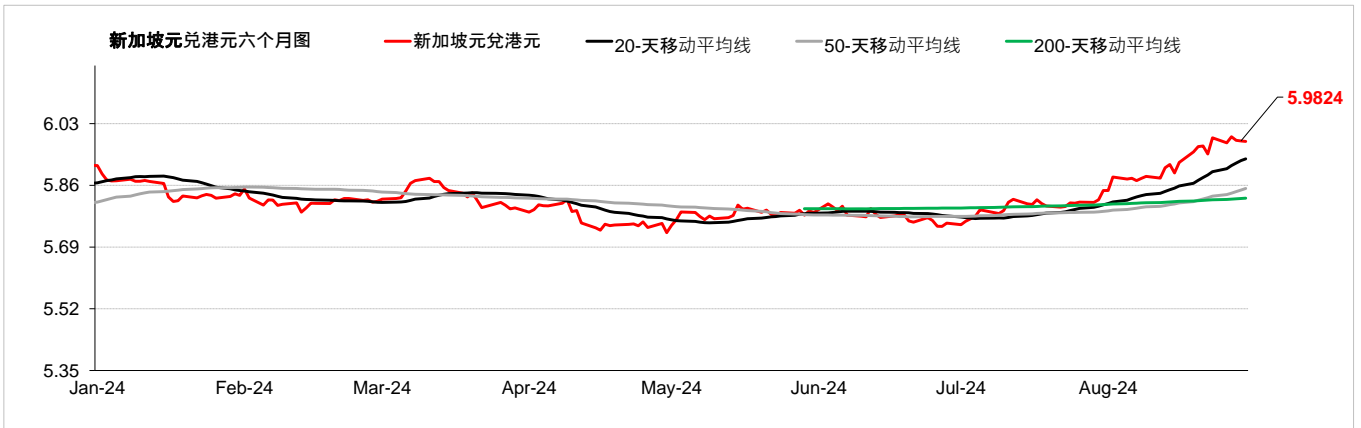


外汇速览 - 瑞士法郎

货币	10秒概述	技术分析		
瑞士法郎	瑞士央行在6月份下调基准利率。 瑞郎兑美元昨天走弱。瑞士央行主席汤姆斯乔丹承认瑞郎走强对瑞士工业的影响。他表示，瑞士央行致力于物价稳定，利率仍是其主要工具。美元兑瑞郎昨日上涨0.59%，而瑞郎兑港元收于9.20水平。	8月30日	9.2032	0.8470
		每日升跌幅度	-0.64%	0.59%
↑		最高	9.2825	0.8493
		最低	9.1764	0.8398
		支持位*	8.9792	0.8331
		阻力位*	9.3533	0.8681
市场亮点		趋势线	收盘价	
(-)瑞士第1季国内生产总值 按年报0.6% (-)瑞士7月消费物价指数 按年报1.3% (-)瑞士7月失业率报2.5% (-)瑞士7月外汇储备报703510M		即期汇率	9.2017	
		20天移动平均线	9.1016	
		50天移动平均线	8.8988	
		200天移动平均线	8.8499	
		相对强弱指数 (RSI)	63.2726	
		平滑异同移动平均线 (MACD)	0.0962	
		信号 (Signal)	0.0856	



外汇速览 - 新加坡元																									
货币	10秒概述	技术分析																							
新加坡元 ↑	尽管美元普遍走强且美国国债利率上升，但新加坡元昨天兑美元收高。在月末抛售和资金流入的支撑下，大多数亚洲货币上涨，而大多数亚洲股市下跌。美元兑新加坡元昨日下跌0.06%，而新加坡元兑港元收于5.98水平。	<table border="1"> <thead> <tr> <th></th> <th>兑港元</th> <th>美元兑</th> </tr> </thead> <tbody> <tr> <td>8月30日</td> <td>5.9840</td> <td>1.3028</td> </tr> <tr> <td>每日升跌幅度</td> <td>-0.03%</td> <td>-0.06%</td> </tr> <tr> <td>最高</td> <td>5.9964</td> <td>1.3041</td> </tr> <tr> <td>最低</td> <td>5.9758</td> <td>1.2998</td> </tr> <tr> <td>支持位*</td> <td>5.9062</td> <td>1.2930</td> </tr> <tr> <td>阻力位*</td> <td>6.0278</td> <td>1.3187</td> </tr> </tbody> </table>		兑港元	美元兑	8月30日	5.9840	1.3028	每日升跌幅度	-0.03%	-0.06%	最高	5.9964	1.3041	最低	5.9758	1.2998	支持位*	5.9062	1.2930	阻力位*	6.0278	1.3187		
			兑港元	美元兑																					
8月30日	5.9840	1.3028																							
每日升跌幅度	-0.03%	-0.06%																							
最高	5.9964	1.3041																							
最低	5.9758	1.2998																							
支持位*	5.9062	1.2930																							
阻力位*	6.0278	1.3187																							
	<table border="1"> <thead> <tr> <th>市场亮点</th> <th>趋势线</th> <th>收盘价</th> </tr> </thead> <tbody> <tr> <td>(-) 新加坡7月消费物价指数按年上升2.4%，与上月相同</td> <td>即期汇率</td> <td>5.9824</td> </tr> <tr> <td>(-) 新加坡第2季失业率报2%</td> <td>20天移动平均线</td> <td>5.9330</td> </tr> <tr> <td>(-) 新加坡7月新加坡非石油本土出口数字 按年报15.7%</td> <td>50天移动平均线</td> <td>5.8516</td> </tr> <tr> <td></td> <td>200天移动平均线</td> <td>5.8247</td> </tr> <tr> <td></td> <td>相对强弱指数 (RSI)</td> <td>65.7909</td> </tr> <tr> <td></td> <td>平滑异同移动平均线 (MACD)</td> <td>0.0414</td> </tr> <tr> <td></td> <td>信号 (Signal)</td> <td>0.0384</td> </tr> </tbody> </table>	市场亮点	趋势线	收盘价	(-) 新加坡7月消费物价指数按年上升2.4%，与上月相同	即期汇率	5.9824	(-) 新加坡第2季失业率报2%	20天移动平均线	5.9330	(-) 新加坡7月新加坡非石油本土出口数字 按年报15.7%	50天移动平均线	5.8516		200天移动平均线	5.8247		相对强弱指数 (RSI)	65.7909		平滑异同移动平均线 (MACD)	0.0414		信号 (Signal)	0.0384
市场亮点	趋势线	收盘价																							
(-) 新加坡7月消费物价指数按年上升2.4%，与上月相同	即期汇率	5.9824																							
(-) 新加坡第2季失业率报2%	20天移动平均线	5.9330																							
(-) 新加坡7月新加坡非石油本土出口数字 按年报15.7%	50天移动平均线	5.8516																							
	200天移动平均线	5.8247																							
	相对强弱指数 (RSI)	65.7909																							
	平滑异同移动平均线 (MACD)	0.0414																							
	信号 (Signal)	0.0384																							



请注意, 所有图表的主要来源是路孚特 (Refinitiv) 2024年8月30日 上午9:30以前

术语:

支持位: 是一货币价格水平, 当价格下跌至这水平时找到支持, 即通常被市场参与者视为具有投资价值, 开始重新推动价格上升的价格水平。

阻力位: 是一货币价格水平, 当价格上升至这水平时遇到阻力, 即市场参与者倾向于认为这是最高价格水平, 这个价格水平会阻止价格继续上升。

在「每日外汇快讯」报告中, 我们使用「支点pivot points」来确定支持位及阻力位, 该数值将会考虑到过去15天的高位、低位及收市价。

*请注意, 支持位及阻力位仅供参考之用。客户不应依赖这些信息买入或卖出货币。

相对强弱指数 (RSI): 是一种技术动能指标, 对近期涨势及跌势的幅度作出比较, 尝试确定一项资产的超买及超卖情况。数值为0-100, 通常读数 >70 代表超买, 而 <30 则代表超卖。

移动平均线: 是技术分析中常用的一种指标, 显示货币价格在一组时期的的平均值。移动平均线通常用来衡量势头, 并确定可能的支持和阻力区域。移动平均线是用来强调趋势的方向, 以及消除可以混淆解释的价格和成交量的波动, 或“杂讯”。

平滑异同移动平均线(MACD): 是一种震荡指标, 可判断市场动能、跟踪或指示趋势。MACD分析通常使用平滑移动平均线(EMA)。MACD由两条线(MACD线及信号线)组成。MACD线衡量短期移动平均线和长期移动平均线的差值。信号线是MACD线的移动平均线。

以上资料只是一种参考, 并不代表汇丰对客户作买卖之建议, 客户不应依赖本文件内所载的观点或资料作出投资决定, 汇丰对任何依赖本文而引致的损失概不负责。客户的买卖决定须根据自己的判断而作出。此外, 过去表现并不指示将来表现。

致客户的重要资讯：

警告：本文件的内容未经任何香港或任何其他司法管辖区的监管机构审阅。建议您就相关投资及本文件内容审慎行事。如您对本文件的内容有任何疑问，应向独立人士寻求专业意见。

本文件由香港上海汇丰银行有限公司（「本行」）在香港经营受管制业务期间发布，可在其他可合法分发本文件的司法管辖区进行分发，并仅供收件人使用。本文件内容不得复制或进一步分发予任何人士或实体作任何用途，不论是全部或部分内容。本文件不得分发予美国、加拿大或澳洲，或任何其他分发本文件属非法行为的司法管辖区。所有未经授权复制或使用权本文件的行为均属使用者的责任，并可能引致法律诉讼。

本文件没有合约价值，并不是且不应被诠释为进行任何投资买卖，或认购或参与任何服务的要约或要约招揽或建议。本行并没有建议或招揽任何基于本文件的行动。

本文有部分资料会源自第三者提供的信息，此情形下资料来源会在相关处作出披露。有关资料来自本行相信为可靠的资料来源，但并无进行独立核证。我们没有义务向您发布任何进一步的刊物或更新本文件的内容，该内容或随时变更，并不另行通知。该内容仅表示作为一般资讯用途的一般市场资讯及/或评论，并不构成买卖投资项目的投资建议或推荐或回报保证。本行没有参与有关资讯及意见的准备工作。本行对本文件内的资讯及/或意见之准确性及/或完整性不作任何担保、申述或保证，亦不承担任何责任，包括任何从相信为可靠但未独立进行验证的来源取得之第三方资讯。任何情况下，本行或汇丰集团均不对任何与您使用本文件或依赖或使用或无法使用本文件内资讯相关的任何损害、损失或法律责任承担任何责任，包括但不限于直接或间接、特殊、附带、相应而生的损害、损失或法律责任。

货币兑换风险—外币和人民币存款的价值需承受因汇率波动而产生的风险。倘若你选择将外币和人民币存款兑换为其他货币时的汇率较当初兑换外币和人民币时的汇率为差，则可能会因而蒙受本金损失。

本文件内含的资讯未有按您的个人情况审阅。请注意，此资讯并非用作协助作出法律、财政或其他咨询问题的决定，亦不应作为任何投资或其他决定的依据。您应根据您的投资经验、目标、财政资源及有关情况，仔细考虑所有投资观点及投资产品是否合适。您可自行作出投资决定，但除非向您出售产品的中介人根据您的财政情况、投资经验及投资目标，向您说明该产品适合您，否则不应投资于任何产品。您应细阅相关产品销售文件了解详情。

本文件内部分陈述可视为前瞻性陈述，提供目前对未来事件的预期或预测。有关前瞻性陈述并非未来表现或事件的担保，并涉及风险及不稳定因素。该等陈述不代表任何一项投资，仅用作说明用途。客户须注意，不能保证本文件内描述的经济状况会在未来维持不变。实际结果可能因多种因素而与有关前瞻性陈述所描述的情况有重大差异。我们不保证该等前瞻性陈述内的期望将获证实或能够实现，警告您不要过分依赖有关陈述。我们没有义务更新本文件内的前瞻性陈述，不论是基于新资讯、未来事件或其他原因，亦没有义务更新实际结果与前瞻性陈述预期不同的原因。

投资涉及风险，必须注意投资的资本价值，且所得收益可升可跌，甚至变得毫无价值，投资者可能无法取回最初投资的金额。本文件内列出的过往表现并非未来表现的可靠指标，不应依赖任何此内的预测、预期及模拟作为未来结果的指标。有关过往表现的资料可能过时。有关最新资讯请联络您的客户经理。

任何市场的投资均可能出现极大波动，并受多种因直接及间接因素造成不同幅度的突发波动影响。这些特征可导致涉及有关市场的人士蒙受巨大损失。若提早撤回或终止投资，或无法取回投资金额。

版权所有©香港上海汇丰银行有限公司2024。保留一切权利。未经香港上海汇丰银行有限公司事先书面许可，不得以任何形式或任何方式（无论是电子、机械、影印、摄录或其他方式）复制或传送本刊物任何部分或将其任何部分储存于检索系统内。

由香港上海汇丰银行有限公司刊发

Issued by The Hongkong and Shanghai Banking Corporation Limited