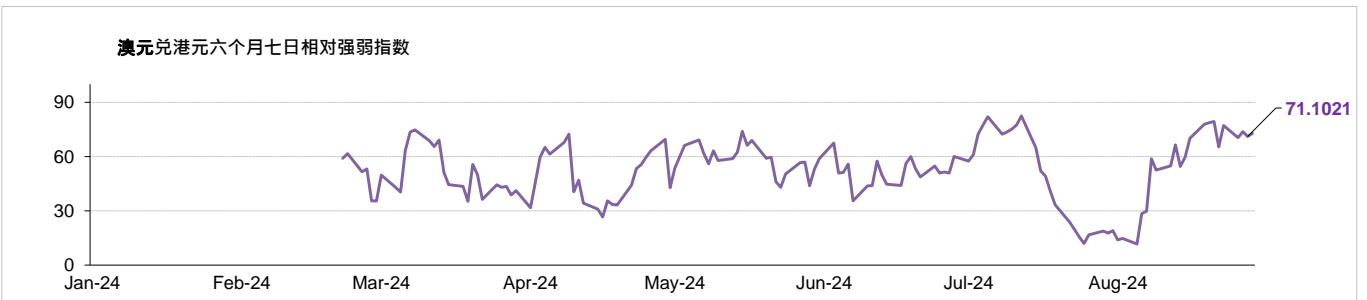
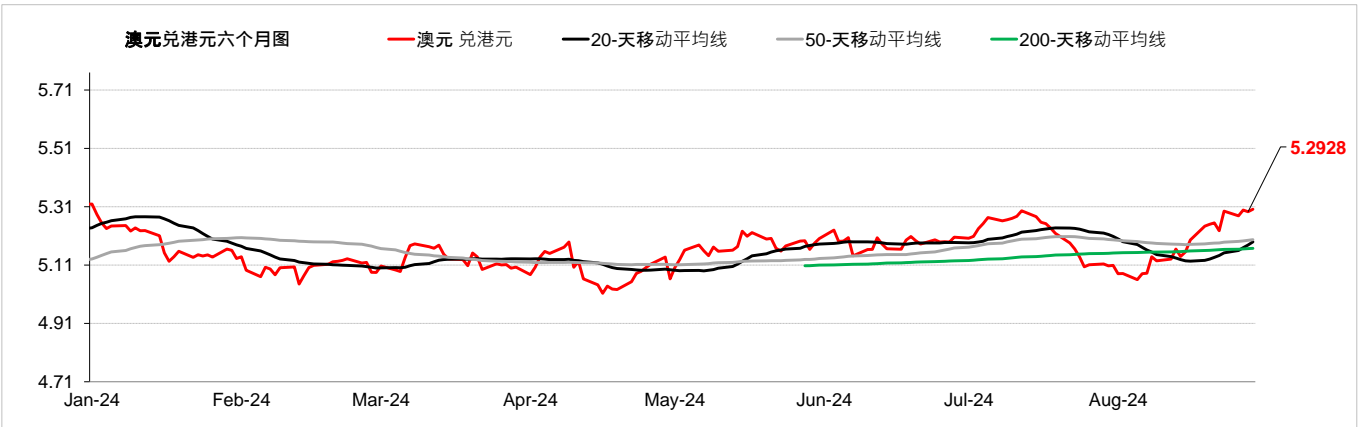


货币	现时动态*(兑美元)	支持位 / 阻力位		市场观点
离岸人民币	↑	兑美元	7.0941 / 7.1793	离岸人民币兑美元昨天下跌，预计连续第三天下跌，原因是美国数据公布前的避险情绪和中国经济面临的挑战。同时，7月香港房价下跌速度加快。美元兑离岸人民币昨日上涨0.17%，而离岸人民币兑港元收于1.09水平。
		兑港元	1.0860 / 1.0991	
欧元	↑	兑美元	1.0952 / 1.1245	昨日欧元兑美元走弱，因市场风险情绪减弱，美元全线上涨。投资人等待欧元区八月份通胀数据的发布，以寻找有关欧洲央行货币政策路径的线索。欧元兑美元昨日下跌0.57%，而欧元兑港元收于8.67水平。
		兑港元	8.5397 / 8.7708	
英镑	↑	兑美元	1.2853 / 1.3396	英镑兑美元昨天下跌，因美元普遍反弹，投资者关注明天公布的美国7月核心个人消费支出物价数据。本周英国经济数据仍然有限，使英镑面临广泛的市场情绪波动。英镑兑美元昨日下跌0.49%，而英镑兑港元收于10.28水平。
		兑港元	10.0232 / 10.4528	
澳元	↑	兑美元	0.6628 / 0.6877	澳洲最新通胀数据公布后，澳元兑美元昨日收低。疲软的通胀数据强化了澳洲央行将在今年稍后降息的预期。澳元兑美元昨日下跌0.10%，而澳元兑港元收于5.29水平。
		兑港元	5.1694 / 5.3645	
纽元	↑	兑美元	0.6056 / 0.6348	由于美国7月核心个人消费支出物价数据受到关注，市场参与者的不确定性导致美元普遍上涨，纽元兑美元昨天下跌。这给风险敏感的纽元带来压力。纽元兑美元昨日下跌0.10%，而纽元兑港元收于4.86水平。
		兑港元	4.7224 / 4.9524	
加元	↑	兑美元	1.3362 / 1.3674	随著油价下跌，加元兑美元昨天走软，回吐近期涨幅，并从5个月高位回落，但按月计算，加元预计将上涨2.4%，为2023年6月以来最大月度涨幅。美元兑加元昨日上涨0.30%，而加元兑港元收于5.78水平。
		兑港元	5.6994 / 5.8390	
日圆	↑	兑美元	142.20 / 148.16	日圆兑美元昨天收低，因美元兑所有主要货币因月末需求而走强。投资者关注的焦点转向美国关键经济数据的发布，这些数据可能决定美联储降息的速度和规模。美元兑日圆昨日上涨0.43%，而日圆兑港元收于5.39水平。
		兑港元	5.2631 / 5.4791	
瑞士法郎	↑	兑美元	0.8303 / 0.8644	瑞郎兑美元昨日小幅走低，美元因月末买盘强劲而在近期低位后全线上涨。投资者焦点转向美国第二季国内生产总值数据和核心个人消费支出物价指数的发布。美元兑瑞郎昨日上涨0.08%，而瑞郎兑港元收于9.26水平。
		兑港元	9.0203 / 9.3902	
新加坡元	↑	兑美元	1.2931 / 1.3200	由于月末需求推动美元兑一篮子货币走强以及美国国债殖利率保持坚挺，新加坡元兑美元昨日收跌，而全球股市则因市场风险情绪疲软而下跌。美元兑新加坡元昨日上涨0.18%，而新加坡元兑港元收于5.98水平。
		兑港元	5.9055 / 6.0298	

*现时的趋势观察只是根据历史趋势的技术分析，并不反映任何前瞻性的看法。现时的趋势讯号是根据20天移动平均线及50天移动平均线产生。

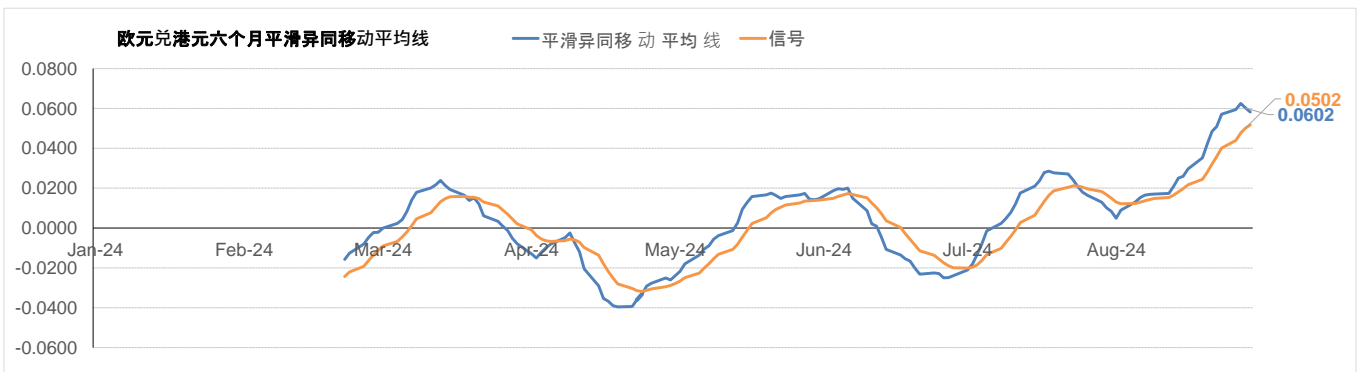
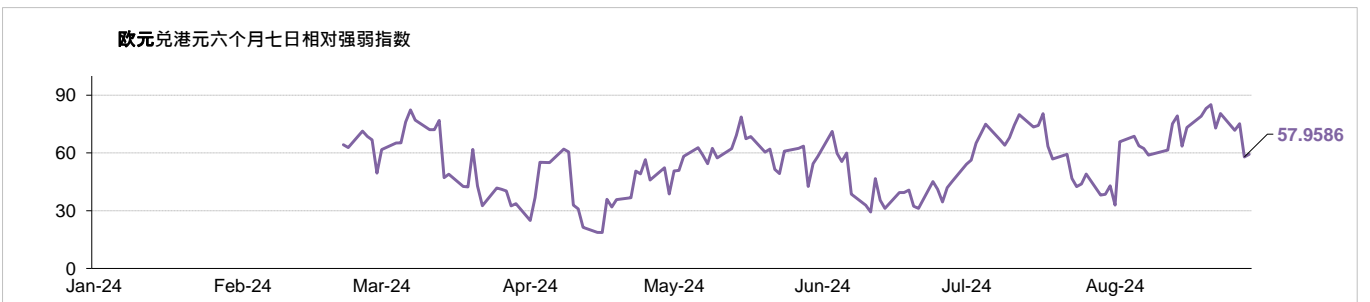
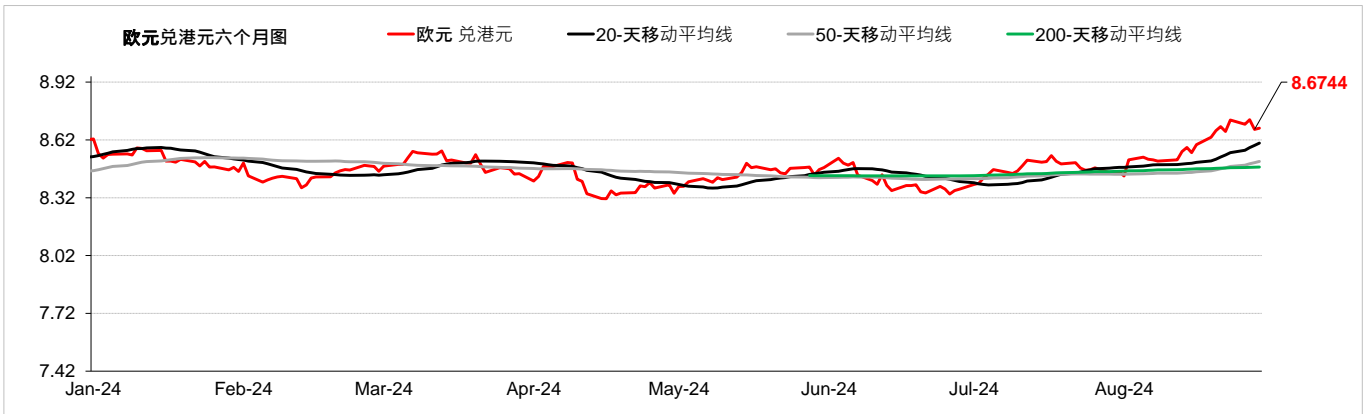
↑	升势，表示该货币兑美元的汇率走高
→	整固，表示该货币兑美元的汇率移动保持横向
↓	跌势，表示该货币兑美元的汇率走低

外汇速览 - 澳元																				
货币	10秒概述	技术分析																		
澳元	澳洲央行在8月份上调基准利率。澳洲最新通胀数据公布后，澳元兑美元昨日收低。疲软的通胀数据强化了澳洲央行将在今年稍后降息的预期。澳元兑美元昨日下跌0.10%，而澳元兑港元收于5.29水平。	<table border="1"> <tr> <td>8月29日</td> <td>兑港元</td> <td>兑美元</td> </tr> <tr> <td>每日升跌幅度</td> <td>-0.11%</td> <td>-0.10%</td> </tr> <tr> <td>最高</td> <td>5.3127</td> <td>0.6812</td> </tr> <tr> <td>最低</td> <td>5.2753</td> <td>0.6763</td> </tr> <tr> <td>支持位*</td> <td>5.1694</td> <td>0.6628</td> </tr> <tr> <td>阻力位*</td> <td>5.3645</td> <td>0.6877</td> </tr> </table>	8月29日	兑港元	兑美元	每日升跌幅度	-0.11%	-0.10%	最高	5.3127	0.6812	最低	5.2753	0.6763	支持位*	5.1694	0.6628	阻力位*	5.3645	0.6877
		8月29日	兑港元	兑美元																
每日升跌幅度	-0.11%	-0.10%																		
最高	5.3127	0.6812																		
最低	5.2753	0.6763																		
支持位*	5.1694	0.6628																		
阻力位*	5.3645	0.6877																		
<table border="1"> <tr> <th>市场亮点</th> <th>趋势线</th> <th>收盘价</th> </tr> <tr> <td> (-) 澳洲第1季国内生产总值 按年报1.1% (-) 澳洲7月失业率报4.2%，高于上月的4.1% (-) 澳洲第2季消费物价指数按年上升1%，与上季相同 </td> <td> 即期汇率 20天移动平均线 50天移动平均线 200天移动平均线 相对强弱指数 (RSI) 平滑异同移动平均线 (MACD) 信号 (Signal) </td> <td> 5.2928 5.1897 5.1968 5.1672 71.1021 0.0342 0.0169 </td> </tr> </table>	市场亮点	趋势线	收盘价	(-) 澳洲第1季国内生产总值 按年报1.1% (-) 澳洲7月失业率报4.2%，高于上月的4.1% (-) 澳洲第2季消费物价指数按年上升1%，与上季相同	即期汇率 20天移动平均线 50天移动平均线 200天移动平均线 相对强弱指数 (RSI) 平滑异同移动平均线 (MACD) 信号 (Signal)	5.2928 5.1897 5.1968 5.1672 71.1021 0.0342 0.0169														
市场亮点	趋势线	收盘价																		
(-) 澳洲第1季国内生产总值 按年报1.1% (-) 澳洲7月失业率报4.2%，高于上月的4.1% (-) 澳洲第2季消费物价指数按年上升1%，与上季相同	即期汇率 20天移动平均线 50天移动平均线 200天移动平均线 相对强弱指数 (RSI) 平滑异同移动平均线 (MACD) 信号 (Signal)	5.2928 5.1897 5.1968 5.1672 71.1021 0.0342 0.0169																		

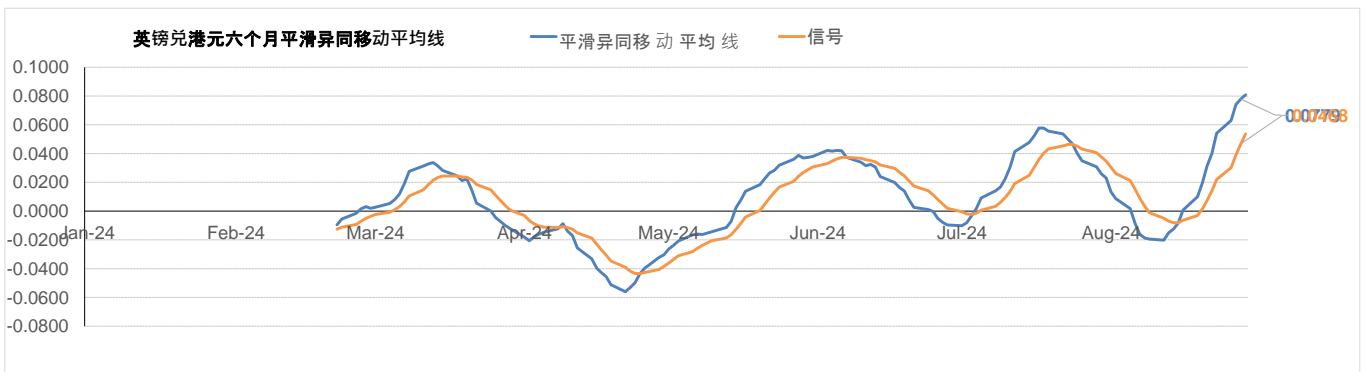
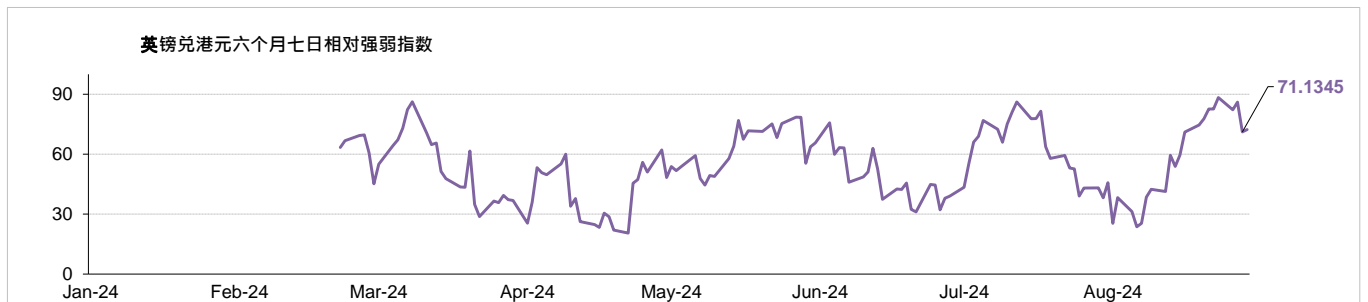
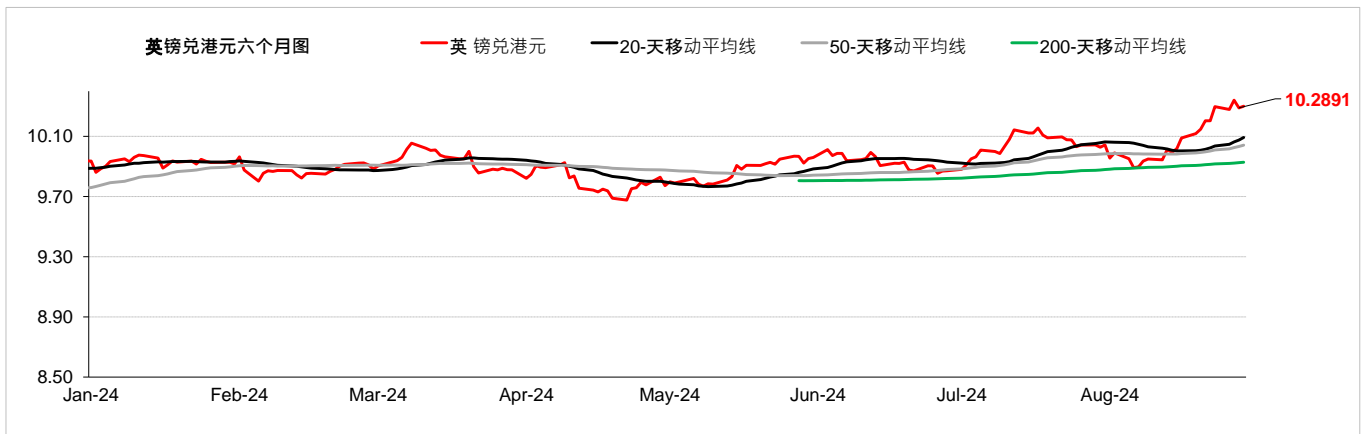


外汇速览 - 欧元

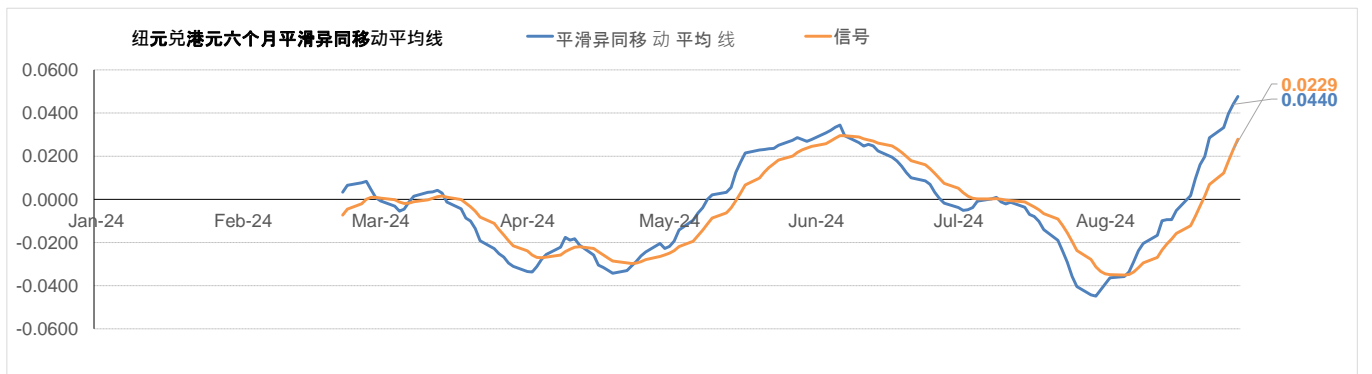
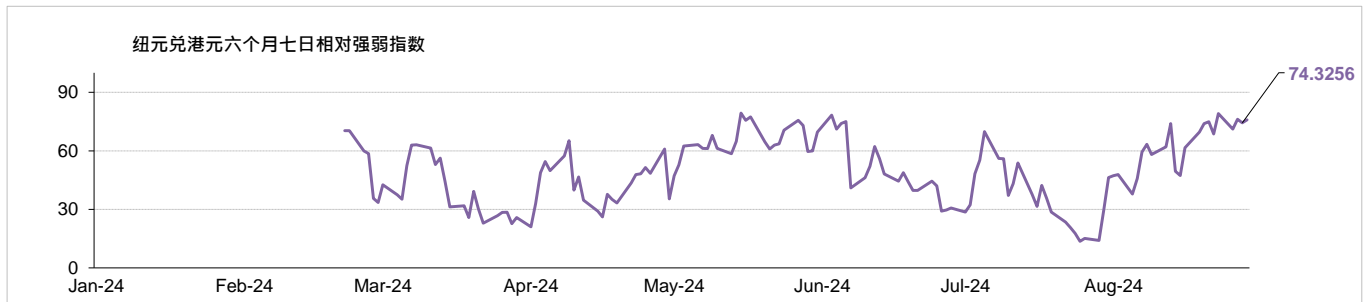
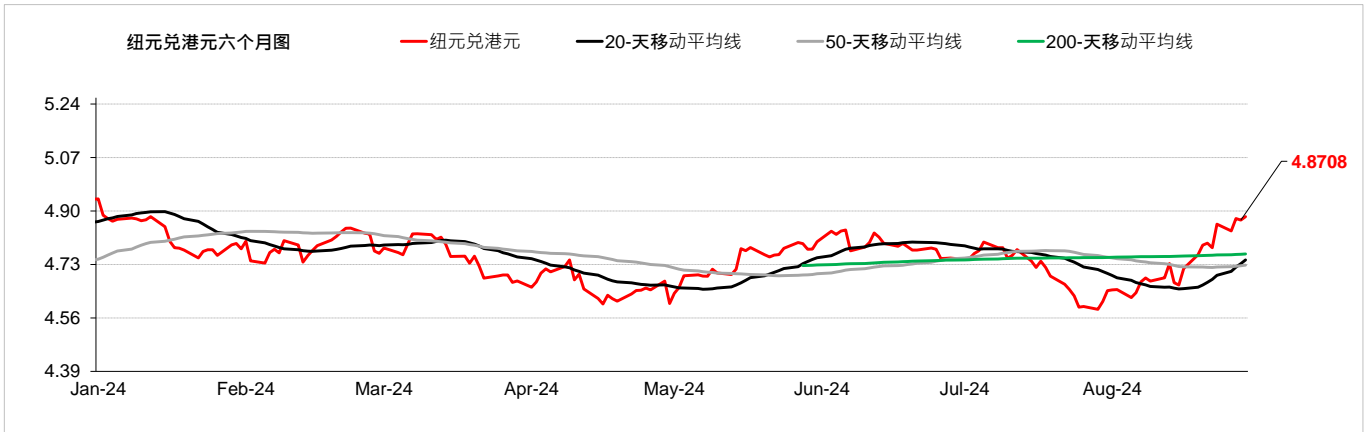
货币	10秒概述	技术分析		
欧元 	欧洲央行在7月份上调基准利率。昨日欧元兑美元走弱，因市场风险情绪减弱，美元全线上涨。投资人等待欧元区八月份通胀数据的发布，以寻找有关欧洲央行货币政策路径的线索。欧元兑美元昨日下跌0.57%，而欧元兑港元收于8.67水平。	8月29日	兑港元	兑美元
		每日升跌幅度	-0.58%	-0.57%
		最高	8.7264	1.1185
		最低	8.6610	1.1104
		支持位*	8.5397	1.0952
		阻力位*	8.7708	1.1245
市场亮点		趋势线	收盘价	
(-) 德國8月製造業採購經理指數報42.1，低於上月的43.2 (-) 德國8月商業景氣指數報86.6，低於上月的87		即期汇率 20 天移动平均线 50 天移动平均线 200 天移动平均线 相对强弱指数 (RSI) 平滑异同移动平均线 (MACD) 信号 (Signal)	8.6744 8.6034 8.5082 8.4792 57.9586 0.0602 0.0502	



外汇速览 - 英镑				
货币	10秒概述	技术分析		
英镑	英国央行在8月份上调基准利率。英镑兑美元昨天下跌，因美元普遍反弹，投资者关注明天公布的美国7月核心个人消费支出物价数据。本周英国经济数据仍然有限，使英镑面临广泛的市场情绪流动。英镑兑美元昨日下跌0.49%，而英镑兑港元收于10.28水平。	8月29日	兑港元	兑美元
		每日升跌幅度	-0.50%	-0.49%
↑		最高	10.3461	1.3262
		最低	10.2690	1.3165
		支持位*	10.0232	1.2853
		阻力位*	10.4528	1.3396
市场亮点		趋势线	收盘价	
(-)英国7月消费物价指数 按年报-0.2% (-)英国截至6月的3个月ILO失业率报4.2% (-)英国7月全国房屋价格指数 按年报2.1%		即期汇率	10.2891	
		20天移动平均线	10.0925	
		50天移动平均线	10.0414	
		200天移动平均线	9.9278	
		相对强弱指数 (RSI)	71.1345	
		平滑异同移动平均线 (MACD)	0.0779	
		信号 (Signal)	0.0468	

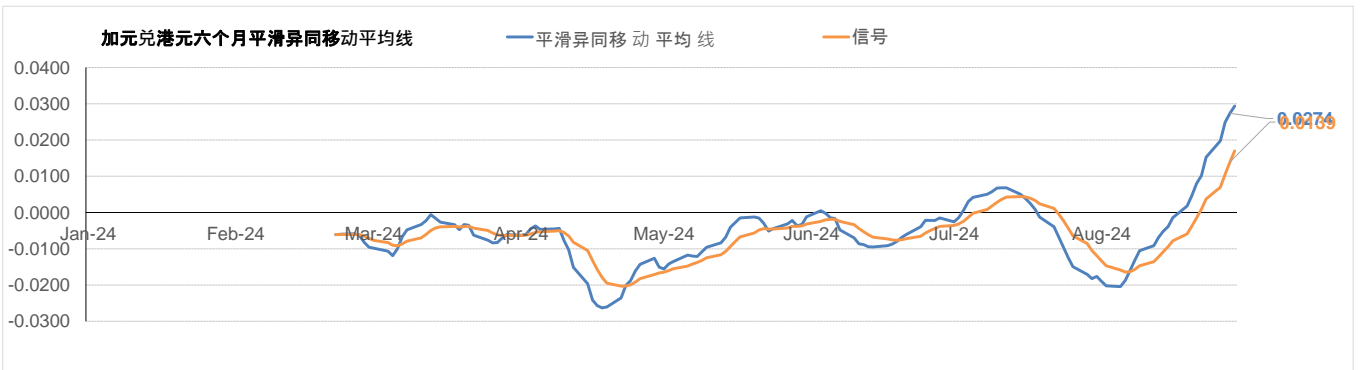
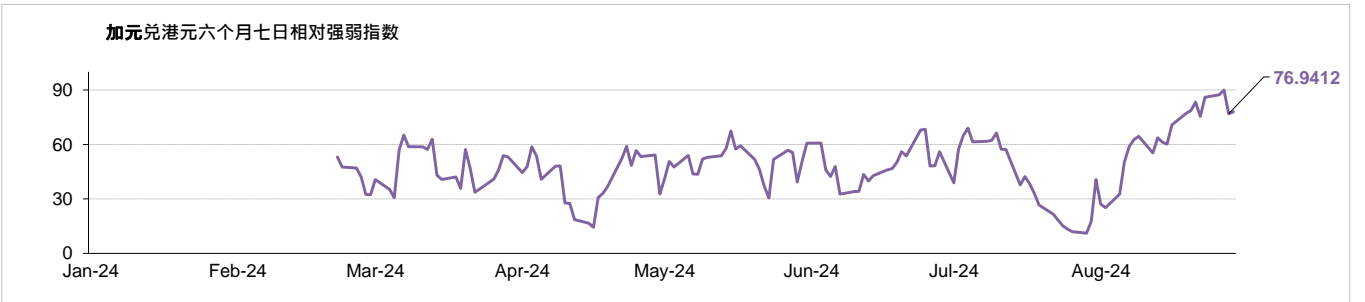
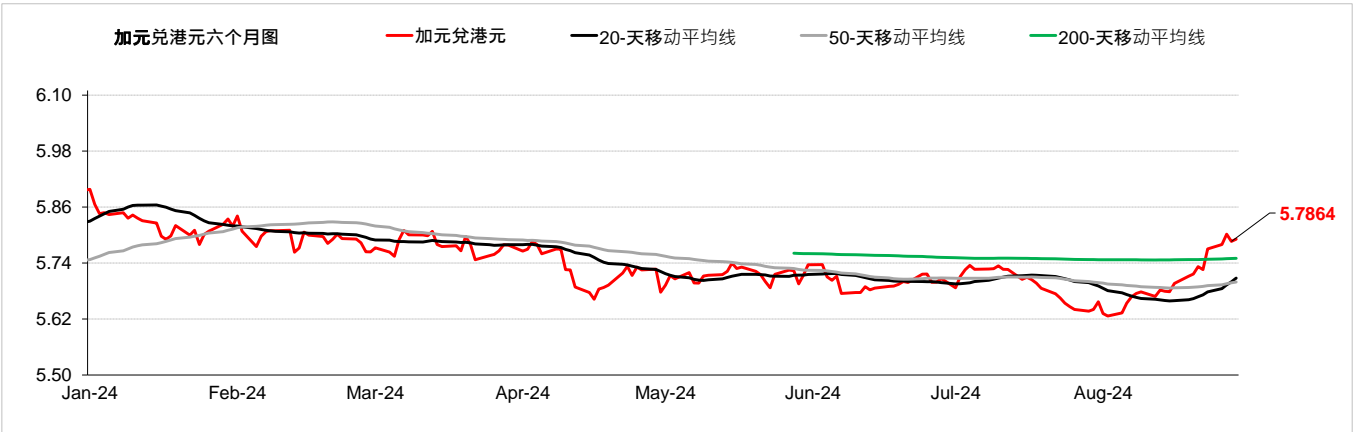


外汇速览 - 纽元																										
货币	10秒概述	技术分析																								
纽元	新西兰央行在8月份上调基准利率。由于美国7月核心个人消费支出物价数据受到关注，市场参与者的不确定性导致美元普遍上涨，纽元兑美元昨天下跌。这给风险敏感的纽元带来压力。纽元兑美元昨日下跌0.10%，而纽元兑港元收于4.86水平。	<table border="1"> <thead> <tr> <th></th> <th>兑港元</th> <th>兑美元</th> </tr> </thead> <tbody> <tr> <td>8月29日</td> <td>4.8840</td> <td>0.6259</td> </tr> <tr> <td>每日升跌幅度</td> <td>-0.10%</td> <td>-0.10%</td> </tr> <tr> <td>最高</td> <td>4.8782</td> <td>0.6253</td> </tr> <tr> <td>最低</td> <td>4.8524</td> <td>0.6222</td> </tr> <tr> <td>支持位*</td> <td>4.7224</td> <td>0.6056</td> </tr> <tr> <td>阻力位*</td> <td>4.9524</td> <td>0.6348</td> </tr> </tbody> </table>		兑港元	兑美元	8月29日	4.8840	0.6259	每日升跌幅度	-0.10%	-0.10%	最高	4.8782	0.6253	最低	4.8524	0.6222	支持位*	4.7224	0.6056	阻力位*	4.9524	0.6348			
	兑港元	兑美元																								
8月29日	4.8840	0.6259																								
每日升跌幅度	-0.10%	-0.10%																								
最高	4.8782	0.6253																								
最低	4.8524	0.6222																								
支持位*	4.7224	0.6056																								
阻力位*	4.9524	0.6348																								
↑																										
	<table border="1"> <thead> <tr> <th>市场亮点</th> <th>趋势线</th> <th>收盘价</th> </tr> </thead> <tbody> <tr> <td>(-) 新西兰第1季国内生产总值 按年报0.3%</td> <td>即期汇率</td> <td>4.8708</td> </tr> <tr> <td>(-) 新西兰第2季消费物价指数按年上升3.3%，低於上季的上升4%</td> <td>20天移动平均线</td> <td>4.7442</td> </tr> <tr> <td>(-) 新西兰第2季失业率报4.6%，高於上季的4.3%</td> <td>50天移动平均线</td> <td>4.7281</td> </tr> <tr> <td></td> <td>200天移动平均线</td> <td>4.7633</td> </tr> <tr> <td></td> <td>相对强弱指数 (RSI)</td> <td>74.3256</td> </tr> <tr> <td></td> <td>平滑异同移动平均线 (MACD)</td> <td>0.0440</td> </tr> <tr> <td></td> <td>信号 (Signal)</td> <td>0.0229</td> </tr> </tbody> </table>	市场亮点	趋势线	收盘价	(-) 新西兰第1季国内生产总值 按年报0.3%	即期汇率	4.8708	(-) 新西兰第2季消费物价指数按年上升3.3%，低於上季的上升4%	20天移动平均线	4.7442	(-) 新西兰第2季失业率报4.6%，高於上季的4.3%	50天移动平均线	4.7281		200天移动平均线	4.7633		相对强弱指数 (RSI)	74.3256		平滑异同移动平均线 (MACD)	0.0440		信号 (Signal)	0.0229	
市场亮点	趋势线	收盘价																								
(-) 新西兰第1季国内生产总值 按年报0.3%	即期汇率	4.8708																								
(-) 新西兰第2季消费物价指数按年上升3.3%，低於上季的上升4%	20天移动平均线	4.7442																								
(-) 新西兰第2季失业率报4.6%，高於上季的4.3%	50天移动平均线	4.7281																								
	200天移动平均线	4.7633																								
	相对强弱指数 (RSI)	74.3256																								
	平滑异同移动平均线 (MACD)	0.0440																								
	信号 (Signal)	0.0229																								



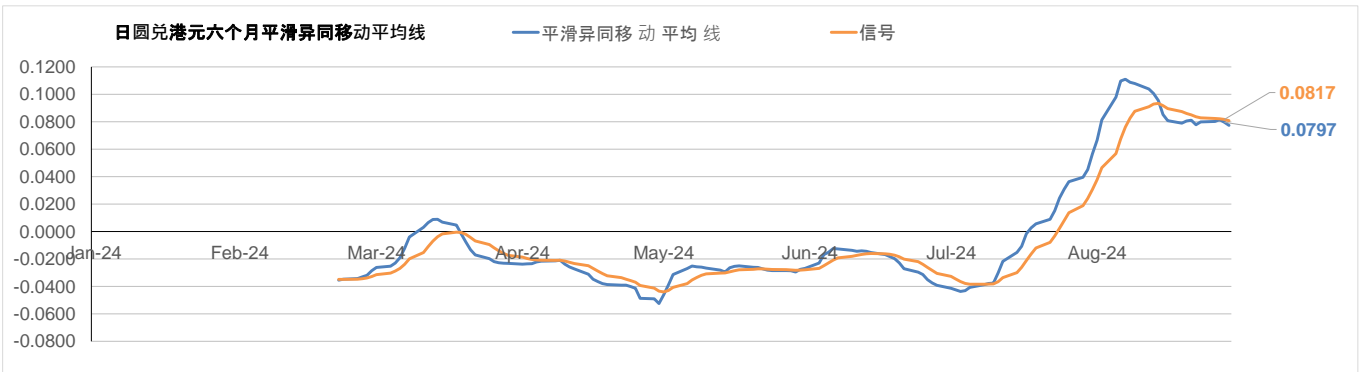
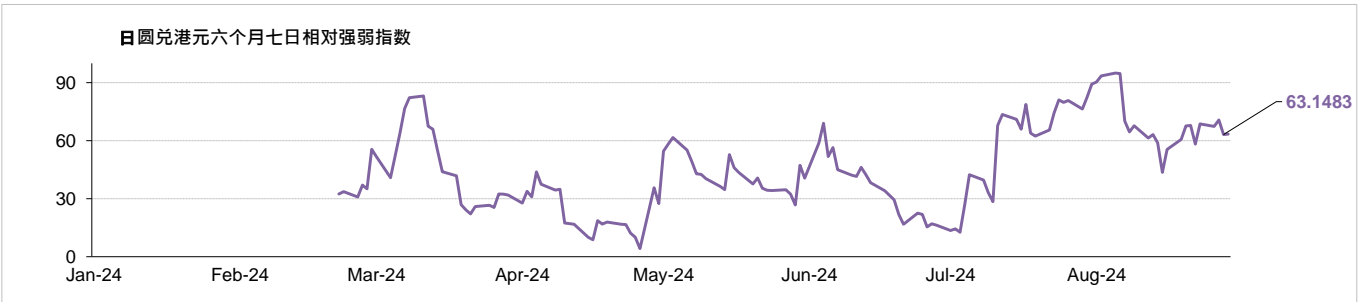
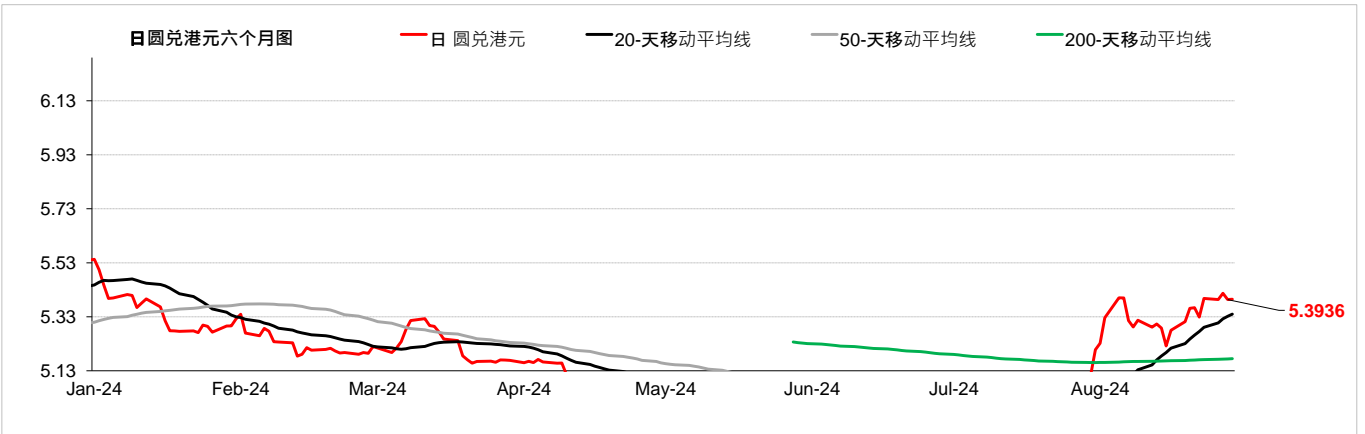
外汇速览 - 加元

货币	10秒概述	技术分析		
加元	加拿大央行在7月份上调基准利率。随著油价下跌，加元兑美元昨天走软，回吐近期涨幅，并从5个月高位回落，但按月计算，加元预计将上涨2.4%，为2023年6月以来最大月度涨幅。美元兑加元昨日上涨0.30%，而加元兑港元收于5.78水平。	8月29日	兑港元	美元兑
		每日升跌幅度	-0.27%	0.30%
↑		最高	5.8047	1.3487
		最低	5.7818	1.3438
		支持位*	5.6994	1.3362
		阻力位*	5.8390	1.3674
市场亮点		趋势线	收盘价	
(-)加拿大第1季国内生产总值 按年报0.53% (-)加拿大7月消费物价指数 按年报2.5% (-)加拿大7月失业率报6.4% (-)加拿大7月制造业采购经理指数报47.8		即期汇率	5.7864	
		20天移动平均线	5.7078	
		50天移动平均线	5.6994	
		200天移动平均线	5.7503	
		相对强弱指数 (RSI)	76.9412	
		平滑异同移动平均线 (MACD)	0.0274	
		信号 (Signal)	0.0139	



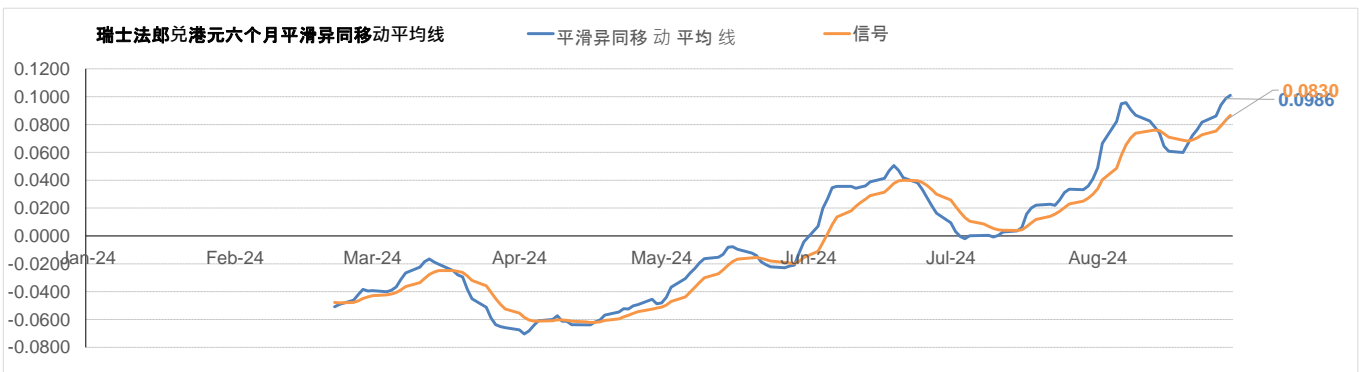
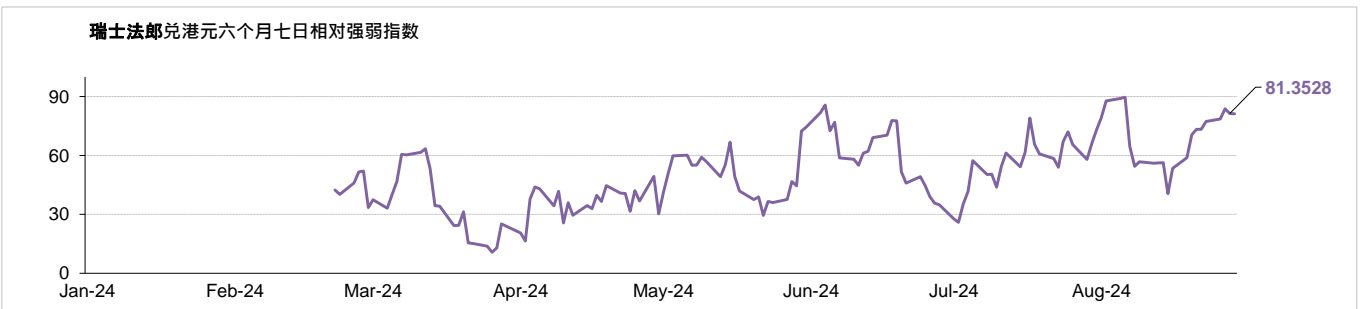
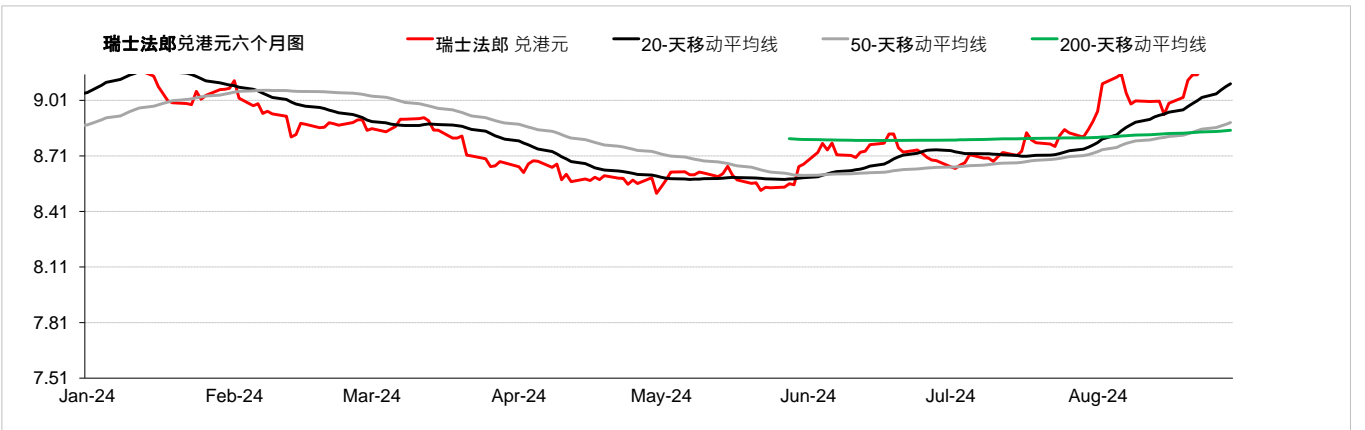
外汇速览 - 日圆

货币	10秒概述	技术分析		
日圆	日本央行在8月份上调基准利率。 日圆兑美元昨天收低，因美元兑所有主要货币因月末需求而走强。投资者关注的焦点转向美国关键经济数据的发布，这些数据可能决定美联署降息的速度和规模。美元兑日圆昨日上涨0.43%，而日圆兑港元收于5.39水平。	8月29日	5.4000	144.56
		每日升跌幅度	-0.44%	0.43%
↑		最高	5.4292	145.04
		最低	5.3767	143.67
		支持位*	5.2631	142.20
		阻力位*	5.4791	148.16
市场亮点		趋势线	收盘价	
(+) 日本第2季國內生產總值按年上升3.1%，高於上季的上升-2.9% (+) 日本7月全國消費者物價指數(新鮮食品外)按年上升2.7%，高於上月的上升2.6% (+) 日本8月製造業採購經理指數為49.5，高於上月的49.1		即期汇率	5.3936	
		20天移动平均线	5.3400	
		50天移动平均线	5.1050	
		200天移动平均线	5.1750	
		相对强弱指数 (RSI)	63.1483	
		平滑异同移动平均线 (MACD)	0.0797	
		信号 (Signal)	0.0817	



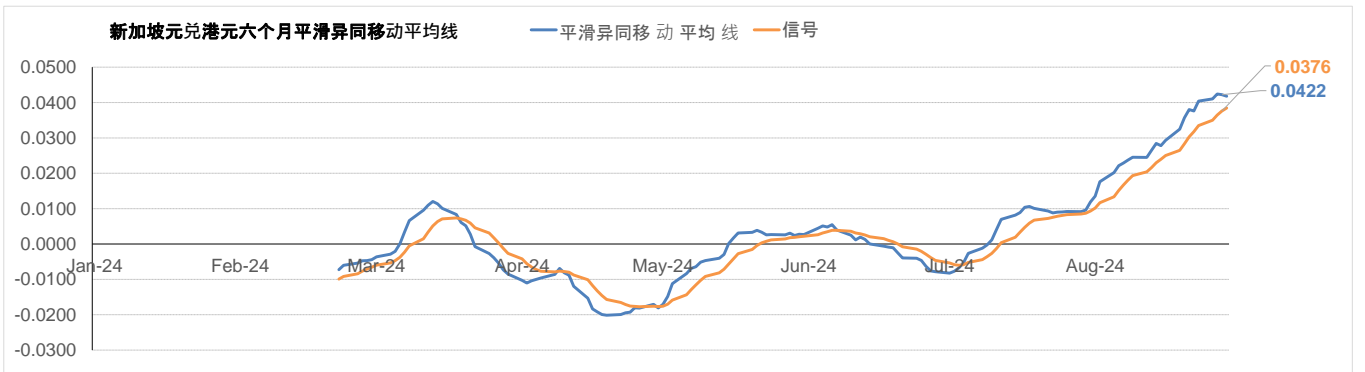
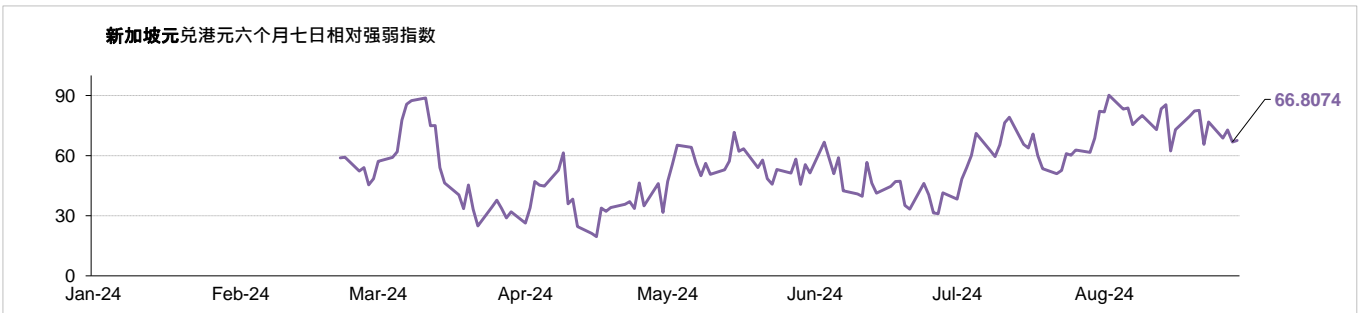
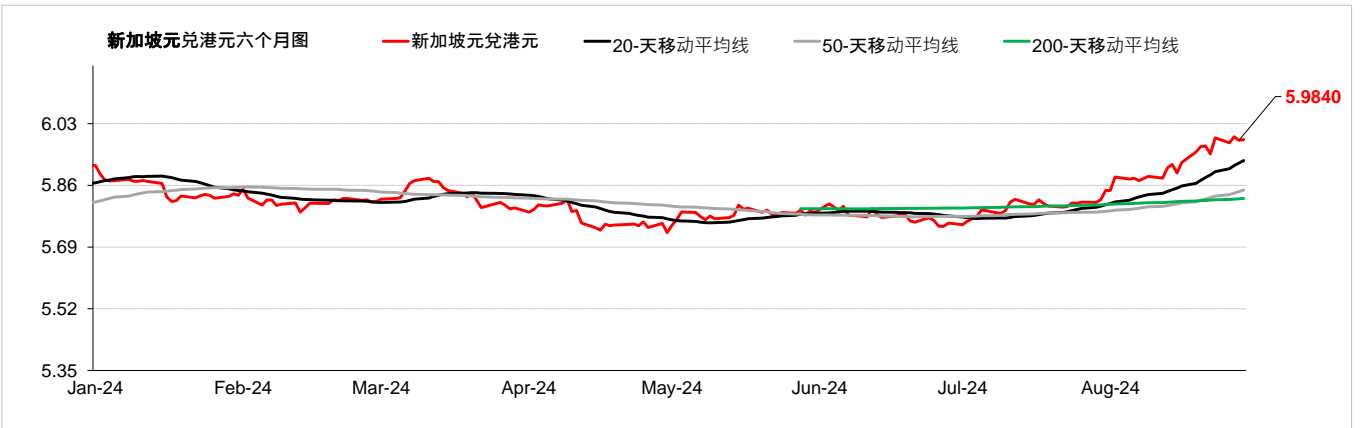
外汇速览 - 瑞士法郎

货币	10秒概述	技术分析		
瑞士法郎	瑞士央行在6月份上调基准利率。 瑞郎兑美元昨日小幅走低，美元因月末买盘强劲而在近期低位后全线上涨。投资者焦点转向美国第二季国内生产总值数据和核心个人消费支出物价指数的发布。美元兑瑞郎昨日上涨0.08%，而瑞郎兑港元收于9.26水平。	8月29日	9.2598	0.8421
		每日升跌幅度	-0.08%	0.08%
↑		最高	9.2761	0.8452
		最低	9.2253	0.8407
		支持位*	9.0203	0.8303
		阻力位*	9.3902	0.8644
市场亮点		趋势线	收盘价	
(-)瑞士第1季国内生产总值 按年报0.6% (-)瑞士7月消费物价指数 按年报1.3% (-)瑞士7月失业率报2.5% (-)瑞士7月外汇储备报703510M		即期汇率	9.2612	
		20天移动平均线	9.0995	
		50天移动平均线	8.8906	
		200天移动平均线	8.8484	
		相对强弱指数 (RSI)	81.3528	
		平滑异同移动平均线 (MACD)	0.0986	
		信号 (Signal)	0.0830	



外汇速览 - 新加坡元

货币	10秒概述	技术分析		
新加坡元	由于月末需求推动美元兑一篮子货币走强以及美国国债殖利率保持坚挺，新加坡元兑美元昨日收跌。而全球股市则因市场风险情绪疲软而下跌。美元兑新加坡元昨日上涨0.18%，而新加坡元兑港元收于5.98水平。	8月29日	兑港元 5.9878	美元兑 1.3024
		每日升跌幅度	-0.17%	0.18%
↑		最高	5.9968	1.3051
		最低	5.9724	1.3004
		支持位*	5.9055	1.2931
		阻力位*	6.0298	1.3200
市场亮点		趋势线	收盘价	
(-) 新加坡7月消费物价指数按年上升2.4%，与上月相同 (-) 新加坡第2季失业率报2% (-) 新加坡7月新加坡非石油本土出口数字 按年报15.7%		即期汇率	5.9840	
		20天移动平均线	5.9283	
		50天移动平均线	5.8473	
		200天移动平均线	5.8239	
		相对强弱指数 (RSI)	66.8074	
		平滑异同移动平均线 (MACD)	0.0422	
		信号 (Signal)	0.0376	



请注意, 所有图表的主要来源是路孚特 (Refinitiv) 2024年8月29日 上午9:30以前

术语:

支持位: 是一货币价格水平, 当价格下跌至这水平时找到支持, 即通常被市场参与者视为具有投资价值, 开始重新推动价格上升的价格水平。

阻力位: 是一货币价格水平, 当价格上升至这水平时遇到阻力, 即市场参与者倾向于认为这是最高价格水平, 这个价格水平会阻止价格继续上升。

在「每日外汇快讯」报告中, 我们使用「支点pivot points」来确定支持位及阻力位, 该数值将会考虑到过去15天的高位、低位及收市价。

*请注意, 支持位及阻力位仅供参考之用。客户不应依赖这些信息买入或卖出货币。

相对强弱指数 (RSI): 是一种技术动能指标, 对近期涨势及跌势的幅度作出比较, 尝试确定一项资产的超买及超卖情况。数值为0-100, 通常读数>70代表超买, 而<30则代表超卖。

移动平均线: 是技术分析中常用的一种指标, 显示货币价格在一组时期的的平均值。移动平均线通常用来衡量势头, 并确定可能的支持和阻力区域。移动平均线是用来强调趋势的方向, 以及消除可以混淆解释的价格和成交量的波动, 或“杂讯”。

平滑异同移动平均线(MACD): 是一种震荡指标, 可判断市场动能、跟踪或指示趋势。MACD分析通常使用平滑移动平均线(EMA)。MACD由两条线(MACD线及信号线)组成。MACD线衡量短期移动平均线和长期移动平均线的差值。信号线是MACD线的移动平均线。

以上资料只是一种参考, 并不代表汇丰对客户作买卖之建议, 客户不应依赖本文件内所载的观点或资料作出投资决定, 汇丰对任何依赖本文而引致的损失概不负责。客户的买卖决定须根据自己的判断而作出。此外, 过去表现并不指示将来表现。

致客户的重要资讯：

警告：本文件的内容未经任何香港或任何其他司法管辖区的监管机构审阅。建议您就相关投资及本文件内容审慎行事。如您对本文件的内容有任何疑问，应向独立人士寻求专业意见。

本文件由香港上海汇丰银行有限公司（「本行」）在香港经营受管制业务期间发布，可在其他可合法分发本文件的司法管辖区进行分发，并仅供收件人使用。本文件内容不得复制或进一步分发予任何人士或实体作任何用途，不论是全部或部分内容。本文件不得分发予美国、加拿大或澳洲，或任何其他分发本文件属非法行为的司法管辖区。所有未经授权复制或使用权本文件的行为均属使用者的责任，并可能引致法律诉讼。

本文件没有合约价值，并不是且不应被诠释为进行任何投资买卖，或认购或参与任何服务的要约或要约招揽或建议。本行并没有建议或招揽任何基于本文件的行动。

本文有部分资料会源自第三者提供的信息，此情形下资料来源会在相关处作出披露。有关资料来自本行相信为可靠的资料来源，但并无进行独立核证。我们没有义务向您发布任何进一步的刊物或更新本文件的内容，该内容或随时变更，并不另行通知。该内容仅表示作为一般资讯用途的一般市场资讯及/或评论，并不构成买卖投资项目的投资建议或推荐或回报保证。本行没有参与有关资讯及意见的准备工作。本行对本文件内的资讯及/或意见之准确性及/或完整性不作任何担保、申述或保证，亦不承担任何责任，包括任何从相信为可靠但未独立进行验证的来源取得之第三方资讯。任何情况下，本行或汇丰集团均不对任何与您使用本文件或依赖或使用或无法使用本文件内资讯相关的任何损害、损失或法律责任承担任何责任，包括但不限于直接或间接、特殊、附带、相应而生的损害、损失或法律责任。

货币兑换风险—外币和人民币存款的价值需承受因汇率波动而产生的风险。倘若你选择将外币和人民币存款兑换为其他货币时的汇率较当初兑换外币和人民币时的汇率为差，则可能会因而蒙受本金损失。

本文件内含的资讯未有按您的个人情况审阅。请注意，此资讯并非用作协助作出法律、财政或其他咨询问题的决定，亦不应作为任何投资或其他决定的依据。您应根据您的投资经验、目标、财政资源及有关情况，仔细考虑所有投资观点及投资产品是否合适。您可自行作出投资决定，但除非向您出售产品的中介人根据您的财政情况、投资经验及投资目标，向您说明该产品适合您，否则不应投资于任何产品。您应细阅相关产品销售文件了解详情。

本文件内部分陈述可视为前瞻性陈述，提供目前对未来事件的预期或预测。有关前瞻性陈述并非未来表现或事件的担保，并涉及风险及不稳定因素。该等陈述不代表任何一项投资，仅用作说明用途。客户须注意，不能保证本文件内描述的经济状况会在未来维持不变。实际结果可能因多种因素而与有关前瞻性陈述所描述的情况有重大差异。我们不保证该等前瞻性陈述内的期望将获证实或能够实现，警告您不要过分依赖有关陈述。我们没有义务更新本文件内的前瞻性陈述，不论是基于新资讯、未来事件或其他原因，亦没有义务更新实际结果与前瞻性陈述预期不同的原因。

投资涉及风险，必须注意投资的资本价值，且所得收益可升可跌，甚至变得毫无价值，投资者可能无法取回最初投资的金额。本文件内列出的过往表现并非未来表现的可靠指标，不应依赖任何此内的预测、预期及模拟作为未来结果的指标。有关过往表现的资料可能过时。有关最新资讯请联络您的客户经理。

任何市场的投资均可能出现极大波动，并受多种因直接及间接因素造成不同幅度的突发波动影响。这些特征可导致涉及有关市场的人士蒙受巨大损失。若提早撤回或终止投资，或无法取回投资金额。

版权所有©香港上海汇丰银行有限公司2024。保留一切权利。未经香港上海汇丰银行有限公司事先书面许可，不得以任何形式或任何方式（无论是电子、机械、影印、摄录或其他方式）复制或传送本刊物任何部分或将其任何部分储存于检索系统内。

由香港上海汇丰银行有限公司刊发

Issued by The Hongkong and Shanghai Banking Corporation Limited