

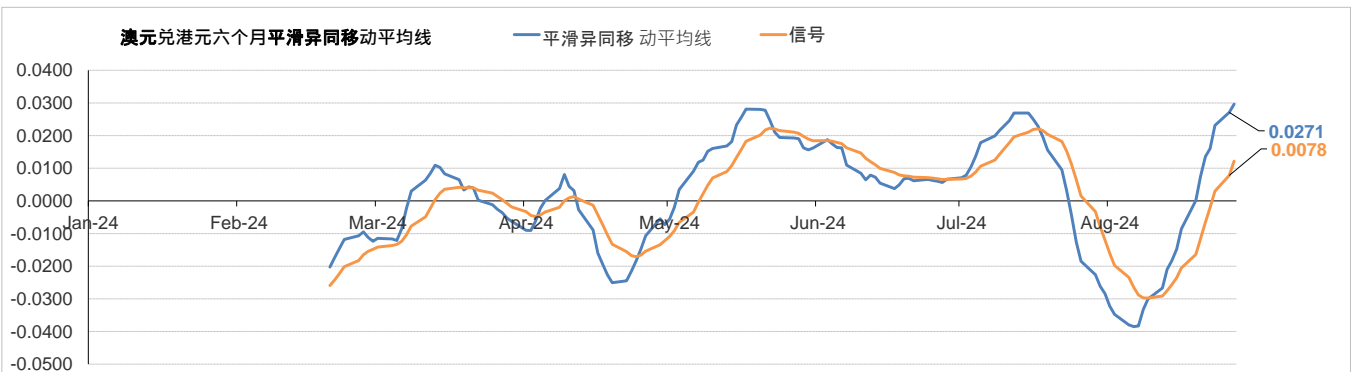
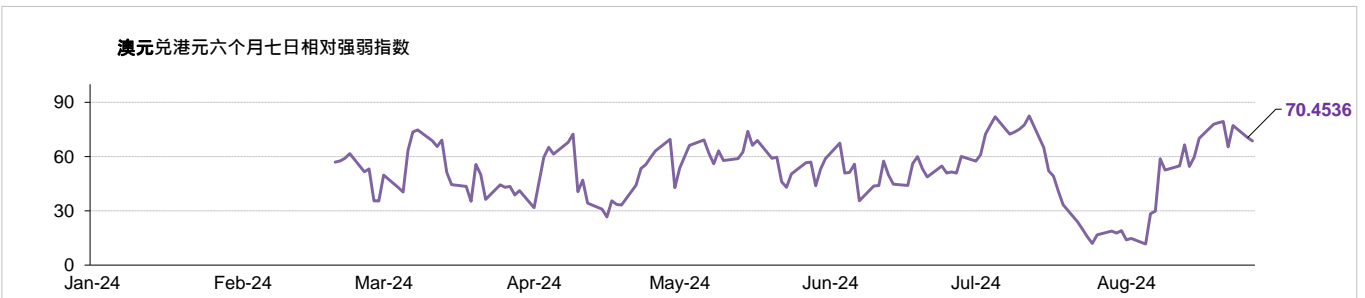
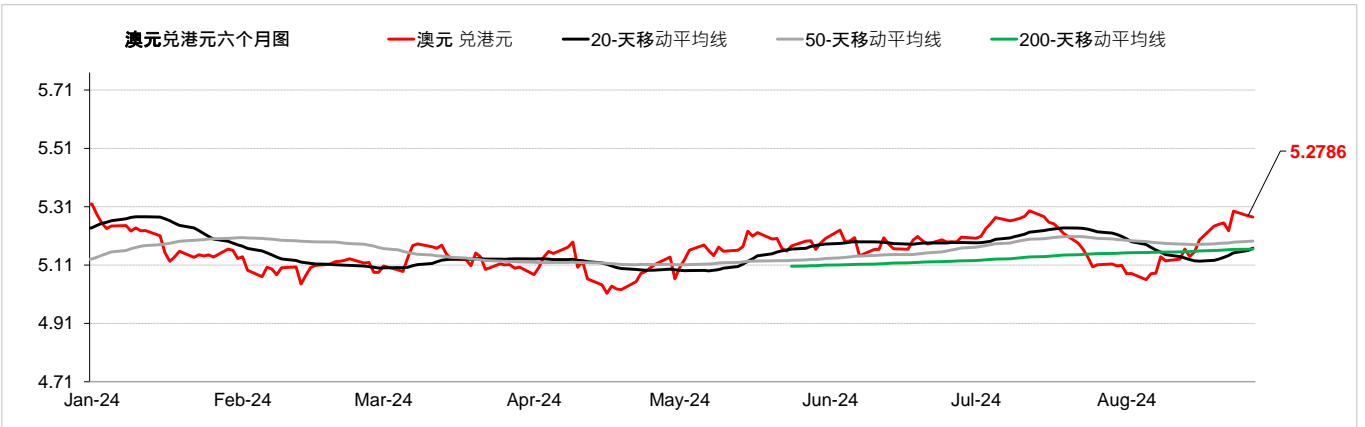
货币	现时动态*(兑美元)	支持位 / 阻力位		市场观点
离岸人民币	↑	兑美元	7.0871 / 7.1761	在中国人民银行将一年期中期借贷便利利率维持在2.30%不变后，离岸人民币兑美元汇率昨天下跌，但预计还会有进一步的刺激措施。中国7月的工业利润或许能让我们了解中国大陆经济持续疲软的情况。美元兑离岸人民币昨日上涨0.13%，而离岸人民币兑港元收于1.09水平。
		兑港元	1.0864 / 1.0998	
欧元	↑	兑美元	1.0961 / 1.1281	欧元兑美元昨日因避险情绪影响而收低，美元因避险需求提振而上涨，而中东紧张局势加剧后美国国债殖利率上涨。欧元兑美元昨日下跌0.26%，而欧元兑港元收于8.70水平。
		兑港元	8.5447 / 8.7948	
英镑	↑	兑美元	1.2825 / 1.3393	由于英国市场资金流动因周末延长而受到抑制，英镑兑美元昨天下跌，结束了连续七天的上涨。投资者被迫等到本周末才能获得进一步的线索。英镑兑美元昨日下跌0.14%，而英镑兑港元收于10.27水平。
		兑港元	9.9923 / 10.4394	
澳元	↑	兑美元	0.6585 / 0.6878	由于明天公布的澳洲7月消费者物价指数数据存在不确定性，澳元兑美元昨日收低。由于美元全面复甦和谨慎的市场情绪，澳元下跌。澳元兑美元昨日下跌0.31%，而澳元兑港元收于5.27水平。
		兑港元	5.1283 / 5.3644	
纽元	↑	兑美元	0.6017 / 0.6313	由于美元走强，纽元兑美元昨天下跌，从周五触及的七周高位回落。由于市场已充分考虑到纽西兰联储准备银行10月和11月额外降息25个基点，纽元面临下行压力。纽元兑美元昨日下跌0.45%，而纽元兑港元收于4.83水平。
		兑港元	4.6904 / 4.9223	
加元	↑	兑美元	1.3368 / 1.3698	在油价上涨以及该国最大的两家铁路营运商在停工后集中精力恢复服务后，加元兑美元汇率昨天上涨，升至5个月高位。美元兑加元昨日下跌0.15%，而加元兑港元收于5.78水平。
		兑港元	5.6901 / 5.8301	
日圆	↑	兑美元	142.17 / 148.13	尽管随着美元和美国国债殖利率上涨，日圆兑大多数货币都上涨，但昨日日圆兑美元汇率仍下跌。随著中东地缘政治紧张局势加剧，投资人寻求避险资产的庇护。美元兑日圆昨日上涨0.10%，而日圆兑港元收于5.39水平。
		兑港元	5.2631 / 5.4791	
瑞士法郎	↑	兑美元	0.8368 / 0.8662	瑞郎兑美元昨日小幅走高，因避险情绪加剧，贝鲁特真主党指挥官被暗杀后，以色列和真主党之间发生重大飞弹交火，导致中东紧张局势加剧。美元兑瑞郎昨日下跌0.08%，而瑞郎兑港元收于9.19水平。
		兑港元	9.0000 / 9.3102	
新加坡元	↑	兑美元	1.2926 / 1.3221	中东紧张局势升级后，美元从八个月低位反弹，促使投资人寻求避险资产，新加坡元兑美元昨日收低。美元兑新加坡元昨日上涨0.29%，而新加坡元兑港元收于5.97水平。
		兑港元	5.8952 / 6.0278	

*现时的趋势观察只是根据历史趋势的技术分析，并不反映任何前瞻性的看法。现时的趋势讯号是根据20天移动平均线及50天移动平均线产生。

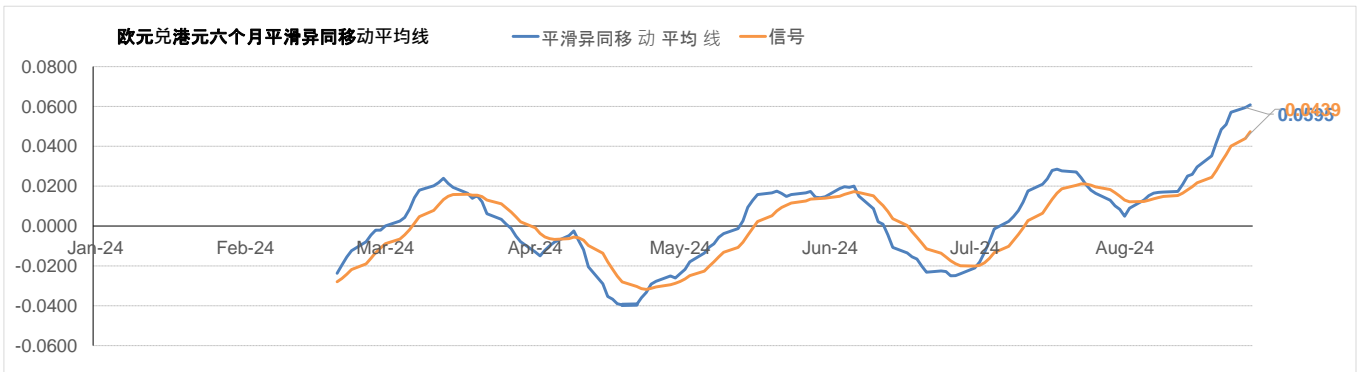
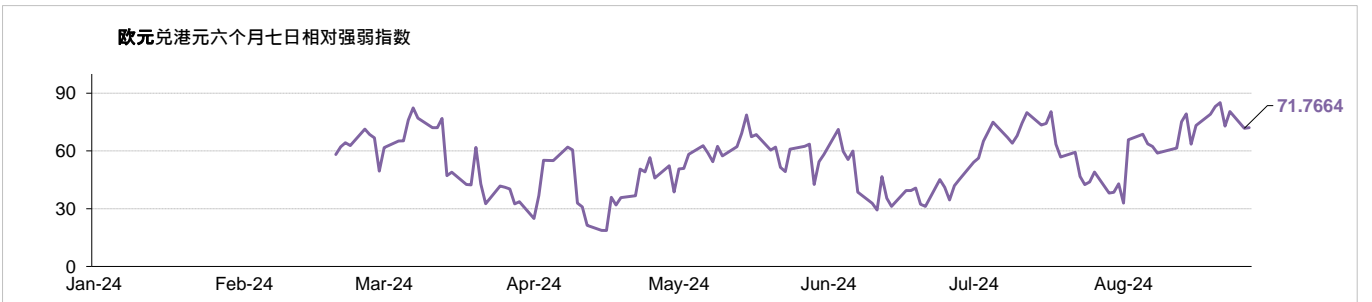
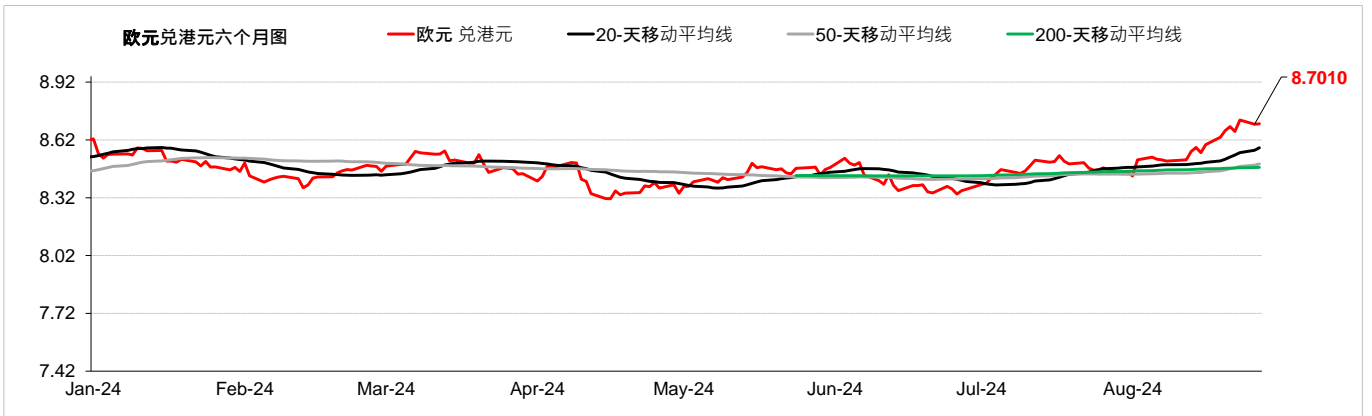
↑	升势，表示该货币兑美元的汇率走高
→	整固，表示该货币兑美元的汇率移动保持横向
↓	跌势，表示该货币兑美元的汇率走低

外汇速览 - 澳元

货币	10秒概述	技术分析		
澳元	澳洲央行在8月份维持基准利率不变。由于明天公布的澳洲7月消费者物价指数数据存在不确定性，澳元兑美元昨日收低。由于美元全面复甦和谨慎的市场情绪，澳元下跌。澳元兑美元昨日下跌0.31%，而澳元兑港元收于5.27水平。	8月27日	5.2769	0.6764
		每日升跌幅度	-0.30%	-0.31%
↑		最高	5.2984	0.6797
		最低	5.2736	0.6765
		支持位*	5.1283	0.6585
		阻力位*	5.3644	0.6878
市场亮点		趋势线	收盘价	
(-) 澳洲第1季国内生产总值 按年报1.1% (-) 澳洲7月失业率报4.2%，高于上月的4.1% (-) 澳洲第2季消费物价指数按年上升1%，与上季相同		即期汇率	5.2786	
		20天移动平均线	5.1682	
		50天移动平均线	5.1924	
		200天移动平均线	5.1652	
		相对强弱指数 (RSI)	70.4536	
		平滑异同移动平均线 (MACD)	0.0271	
		信号 (Signal)	0.0078	

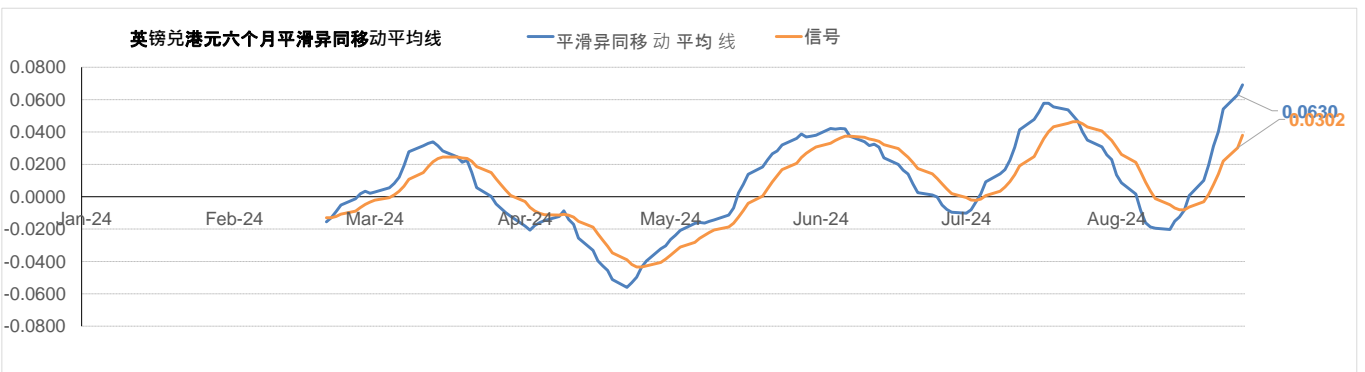
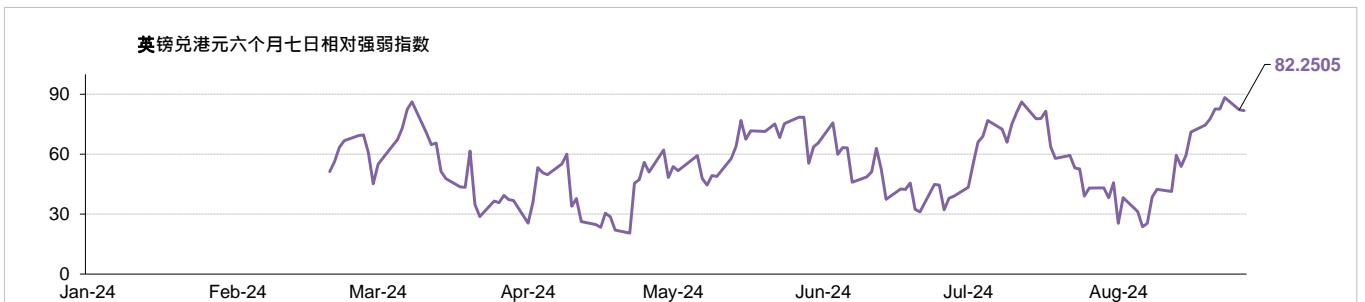
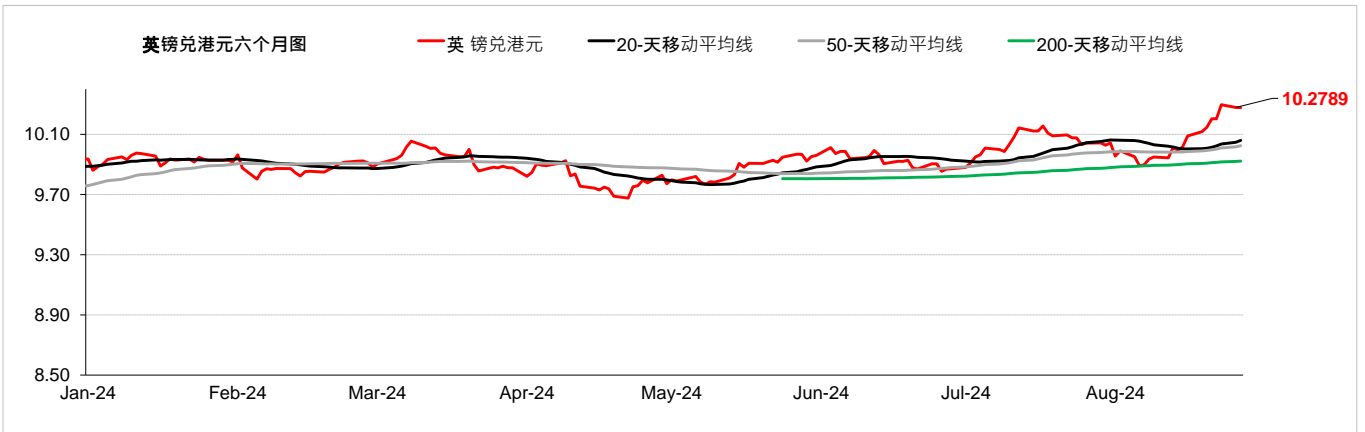


外汇速览 - 欧元																									
货币	10秒概述	技术分析																							
欧元	欧洲央行在7月份维持基准利率不变。欧元兑美元昨日因避险情绪影响而收低，美元因避险需求提振而上涨，而中东紧张局势加剧后美国国债殖利率上涨。欧元兑美元昨日下跌0.26%，而欧元兑港元收于8.70水平。	<table border="1"> <thead> <tr> <th></th> <th>兑港元</th> <th>兑美元</th> </tr> </thead> <tbody> <tr> <td>8月27日</td> <td>8.7059</td> <td>1.1161</td> </tr> <tr> <td>每日升跌幅度</td> <td>-0.25%</td> <td>-0.26%</td> </tr> <tr> <td>最高</td> <td>8.7324</td> <td>1.1201</td> </tr> <tr> <td>最低</td> <td>8.6922</td> <td>1.1150</td> </tr> <tr> <td>支持位*</td> <td>8.5447</td> <td>1.0961</td> </tr> <tr> <td>阻力位*</td> <td>8.7948</td> <td>1.1281</td> </tr> </tbody> </table>		兑港元	兑美元	8月27日	8.7059	1.1161	每日升跌幅度	-0.25%	-0.26%	最高	8.7324	1.1201	最低	8.6922	1.1150	支持位*	8.5447	1.0961	阻力位*	8.7948	1.1281		
			兑港元	兑美元																					
8月27日	8.7059	1.1161																							
每日升跌幅度	-0.25%	-0.26%																							
最高	8.7324	1.1201																							
最低	8.6922	1.1150																							
支持位*	8.5447	1.0961																							
阻力位*	8.7948	1.1281																							
<table border="1"> <thead> <tr> <th>市场亮点</th> <th>趋势线</th> <th>收盘价</th> </tr> </thead> <tbody> <tr> <td>(-) 欧元区7月消费物价指数按年上升2.6%，与上月相同</td> <td>即期汇率</td> <td>8.7010</td> </tr> <tr> <td>(-) 德国8月制造业采购经理指数报42.1，低于上月的43.2</td> <td>20天移动平均线</td> <td>8.5791</td> </tr> <tr> <td>(-) 德国8月商业景气指数报86.6，低于上月的87</td> <td>50天移动平均线</td> <td>8.4955</td> </tr> <tr> <td></td> <td>200天移动平均线</td> <td>8.4773</td> </tr> <tr> <td></td> <td>相对强弱指数 (RSI)</td> <td>71.7664</td> </tr> <tr> <td></td> <td>平滑异同移动平均线 (MACD)</td> <td>0.0595</td> </tr> <tr> <td></td> <td>信号 (Signal)</td> <td>0.0439</td> </tr> </tbody> </table>	市场亮点	趋势线	收盘价	(-) 欧元区7月消费物价指数按年上升2.6%，与上月相同	即期汇率	8.7010	(-) 德国8月制造业采购经理指数报42.1，低于上月的43.2	20天移动平均线	8.5791	(-) 德国8月商业景气指数报86.6，低于上月的87	50天移动平均线	8.4955		200天移动平均线	8.4773		相对强弱指数 (RSI)	71.7664		平滑异同移动平均线 (MACD)	0.0595		信号 (Signal)	0.0439	
市场亮点	趋势线	收盘价																							
(-) 欧元区7月消费物价指数按年上升2.6%，与上月相同	即期汇率	8.7010																							
(-) 德国8月制造业采购经理指数报42.1，低于上月的43.2	20天移动平均线	8.5791																							
(-) 德国8月商业景气指数报86.6，低于上月的87	50天移动平均线	8.4955																							
	200天移动平均线	8.4773																							
	相对强弱指数 (RSI)	71.7664																							
	平滑异同移动平均线 (MACD)	0.0595																							
	信号 (Signal)	0.0439																							



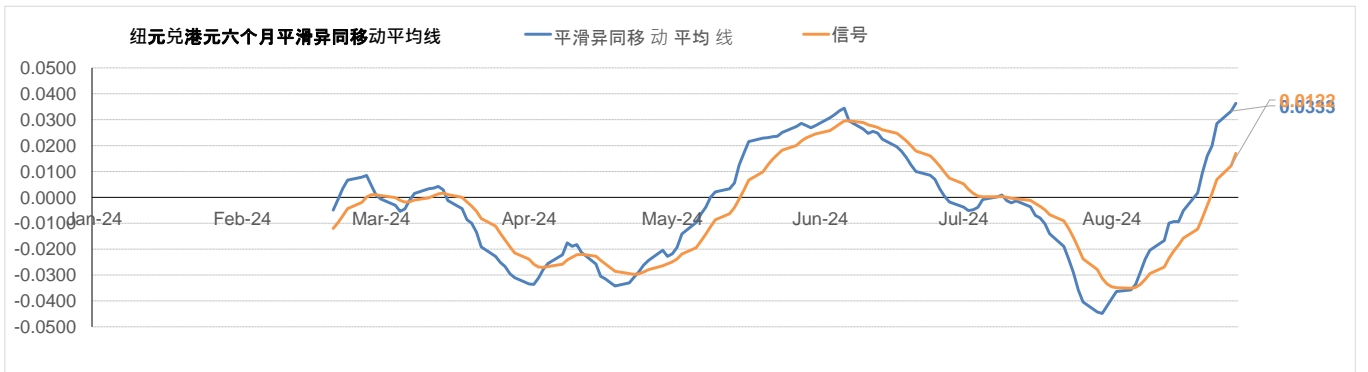
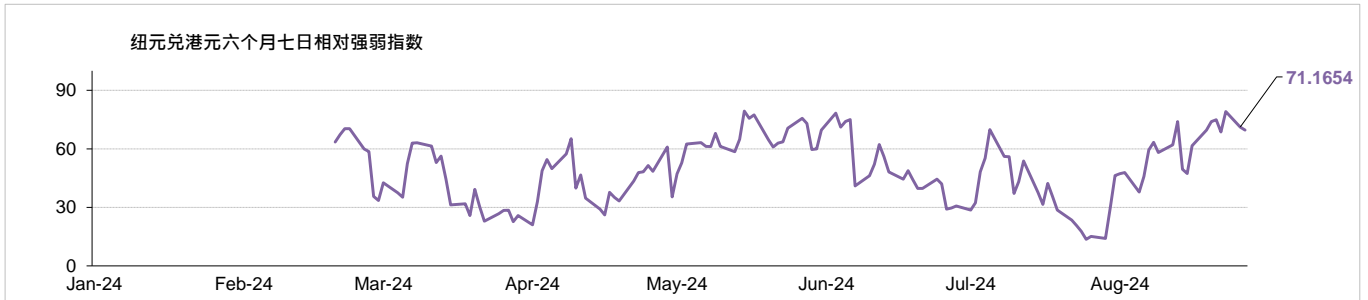
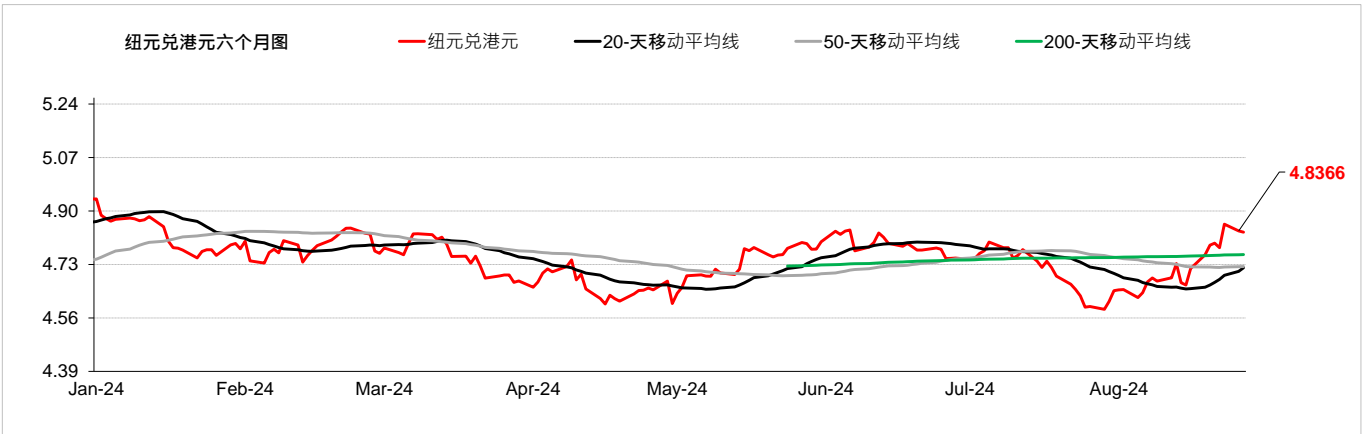
外汇速览 - 英镑

货币	10秒概述	技术分析		
英镑	英国央行在8月份下调基准利率。由于英国市场资金流动因周末延长而受到抑制，英镑兑美元昨天下跌，结束了连续七天的上涨。投资者被迫等到本周末才能获得进一步的线索。英镑兑美元昨日下跌0.14%，而英镑兑港元收于10.27水平。	8月27日	10.2800	1.3180
		每日升跌幅度	-0.17%	-0.14%
↑		最高	10.3073	1.3222
		最低	10.2724	1.3177
		支持位*	9.9923	1.2825
		阻力位*	10.4394	1.3393
市场亮点		趋势线	收盘价	
(+) 英国7月消费物价指数按年上升0.2%，高于上月的上升0.1% (-) 英国截至6月的3个月ILO失业率报4.2% (-) 英国7月全国房屋价格指数按年报2.1%		即期汇率	10.2789	
		20天移动平均线	10.0598	
		50天移动平均线	10.0245	
		200天移动平均线	9.9222	
		相对强弱指数 (RSI)	82.2505	
		平滑异同移动平均线 (MACD)	0.0630	
		信号 (Signal)	0.0302	



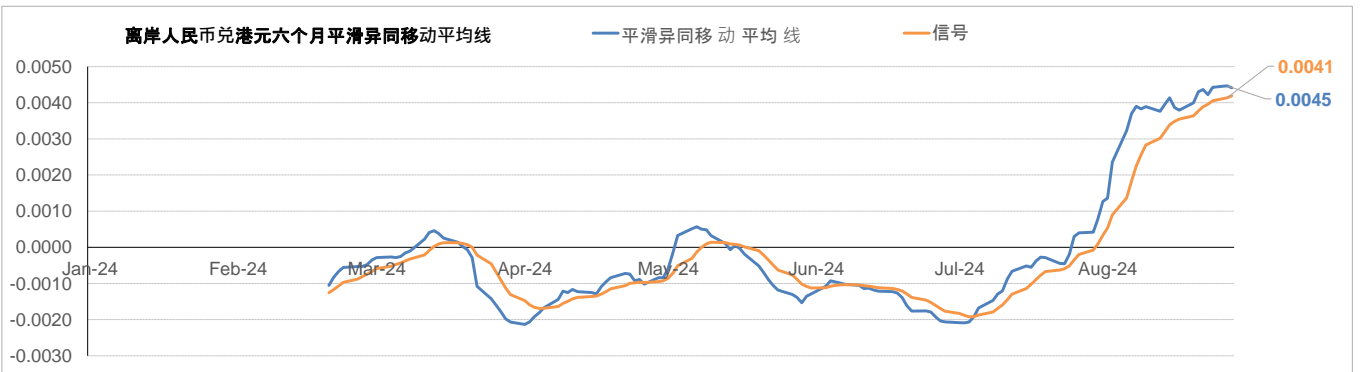
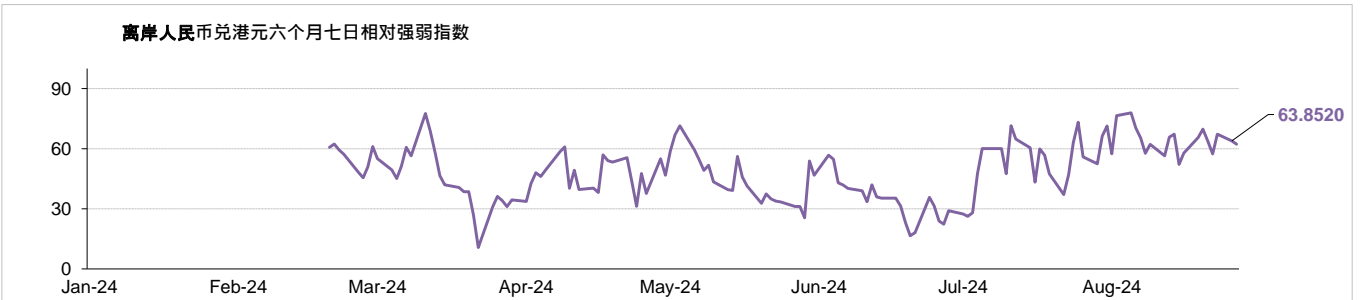
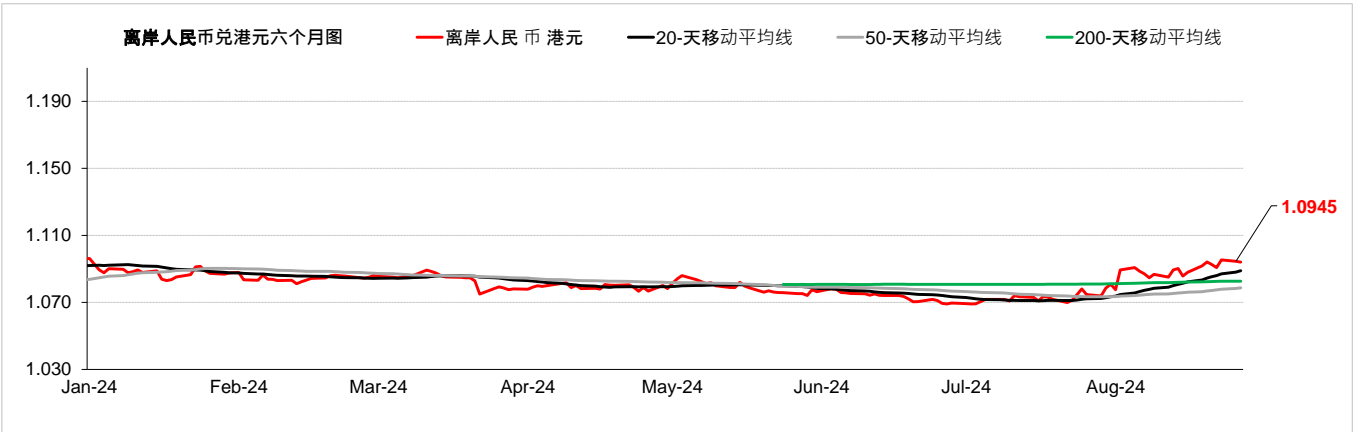
外汇速览 - 纽元

货币	10秒概述	技术分析	
纽元	新西兰央行在8月份下调基准利率。由于美元走强，纽元兑美元昨天下跌，从周五触及的七周高位回落。由于市场已充分考虑到新西兰联储银行10月和11月额外降息25个基点，纽元面临下行压力。纽元兑美元昨日下跌0.45%，而纽元兑港元收于4.83水平。	8月27日	兑港元 4.8347 兑美元 0.6197
↑		每日升跌幅度	-0.44% -0.45%
		最高	4.8588 0.6233
		最低	4.8294 0.6195
		支持位*	4.6904 0.6017
		阻力位*	4.9223 0.6313
	市场亮点	趋势线	收盘价
	(-) 新西兰第1季国内生产总值按年上升0.3%，低于上季的上升-0.3%	即期汇率	4.8366
	(-) 新西兰第2季消费物价指数按年上升3.3%，低于上季的上升4%	20天移动平均线	4.7192
	(-) 新西兰第2季失业率报4.6%，高于上季的4.3%	50天移动平均线	4.7234
		200天移动平均线	4.7614
		相对强弱指数 (RSI)	71.1654
		平滑异同移动平均线 (MACD)	0.0333
		信号 (Signal)	0.0122



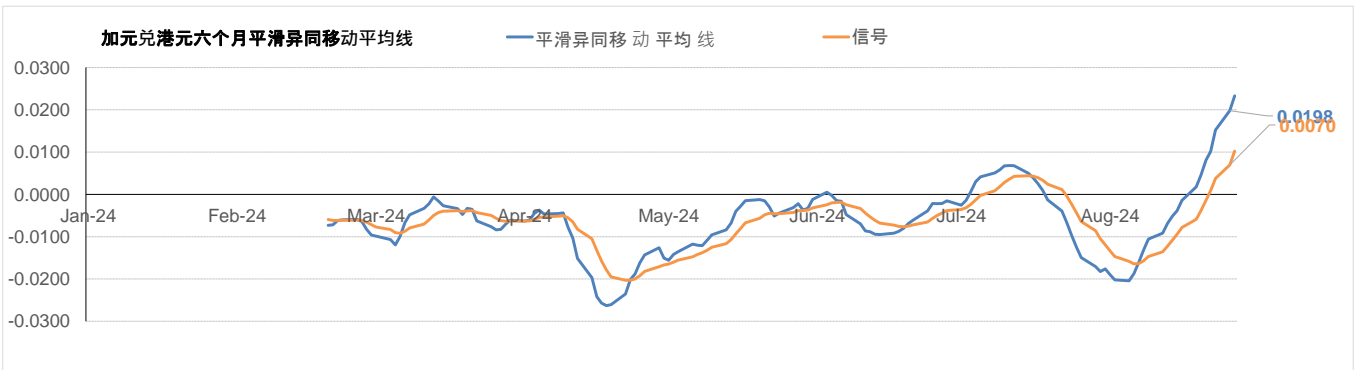
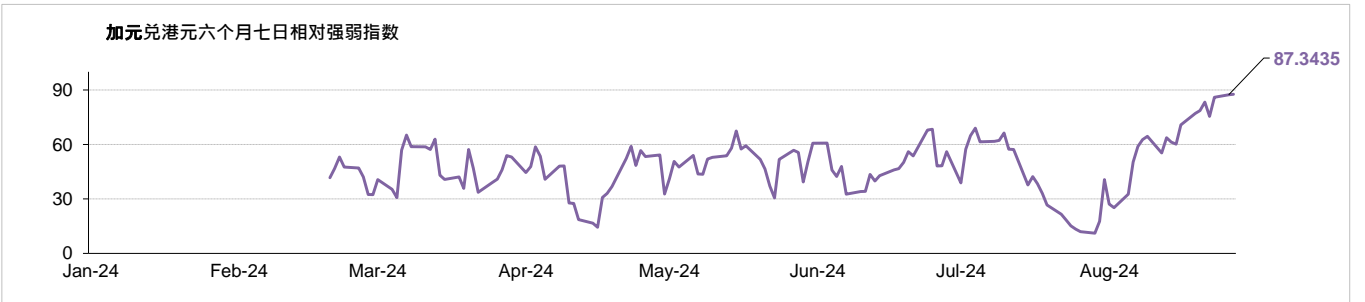
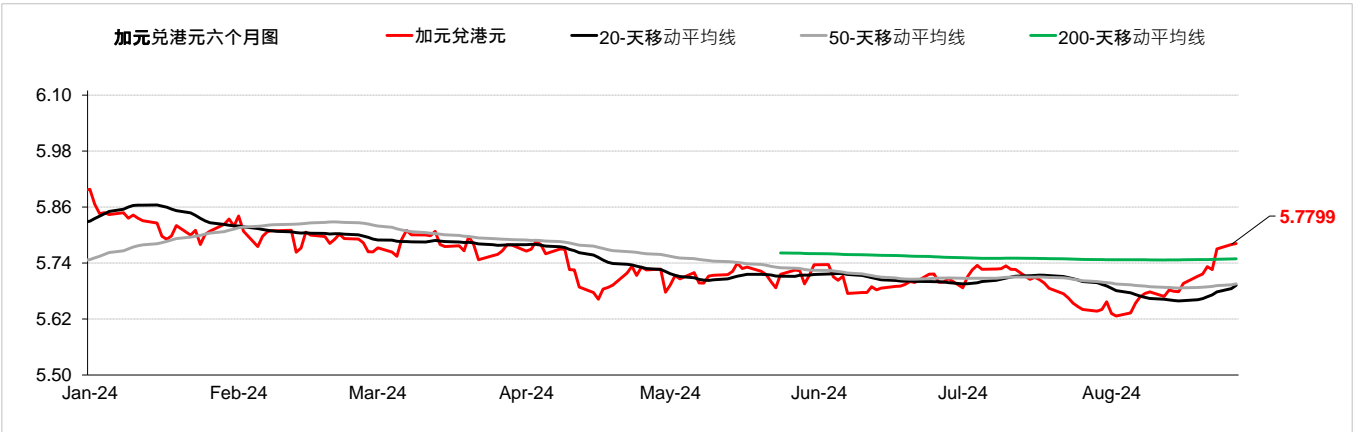
外汇速览 - 离岸人民币

货币	10秒概述	技术分析	
离岸人民币	在中国人民银行将一年期中期借贷便利利率维持在2.30%不变后，离岸人民币兑美元汇率昨天下跌，但预计还会有进一步的刺激措施。中国7月的工业利润或许能让我们了解中国大陆经济持续疲软的情况。美元兑离岸人民币昨日上涨0.13%，而离岸人民币兑港元收于1.09水平。	8月27日	7.1270
		每日升跌幅度	0.13%
↑		最高	7.1252
		最低	7.1048
		支持位*	7.0871
		阻力位*	7.1761
市场亮点		趋势线	收盘价
(-) 中国第二季国内生产总值按年上升4.7%，低於上季的上升5.3%		即期汇率	1.0945
(-) 中国7月消费物价指数 按年报0.5%		20天移动平均线	1.0889
(-) 中国7月财新制造业采购经理指数报49.4		50天移动平均线	1.0787
(-) 中国7月工业生产按年报5.1%		200天移动平均线	1.0827
		相对强弱指数 (RSI)	63.8520
		平滑异同移动平均线 (MACD)	0.0045
		信号 (Signal)	0.0041

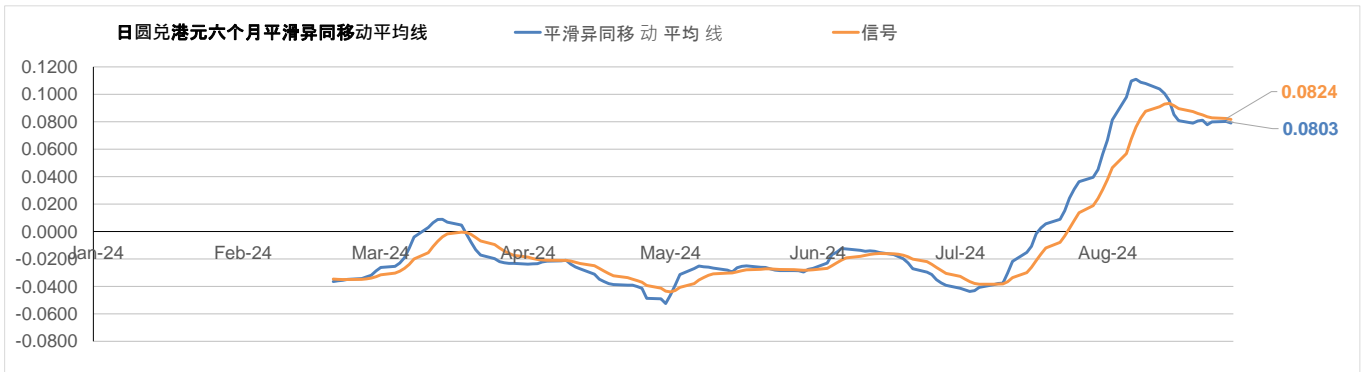
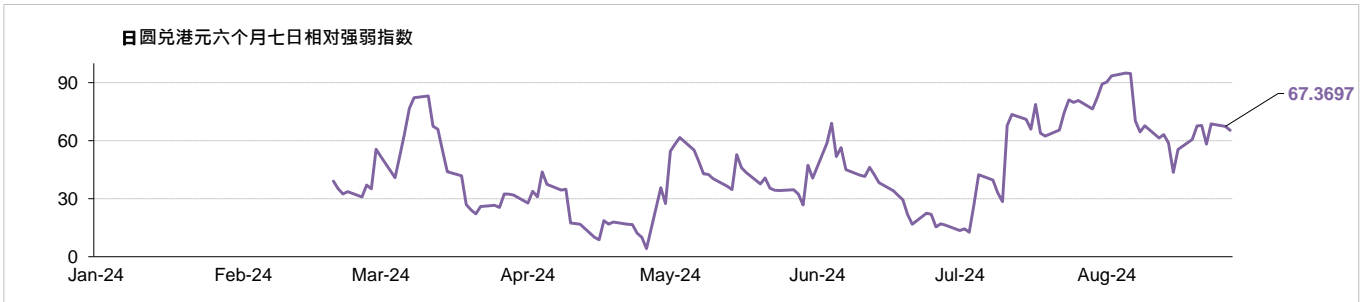
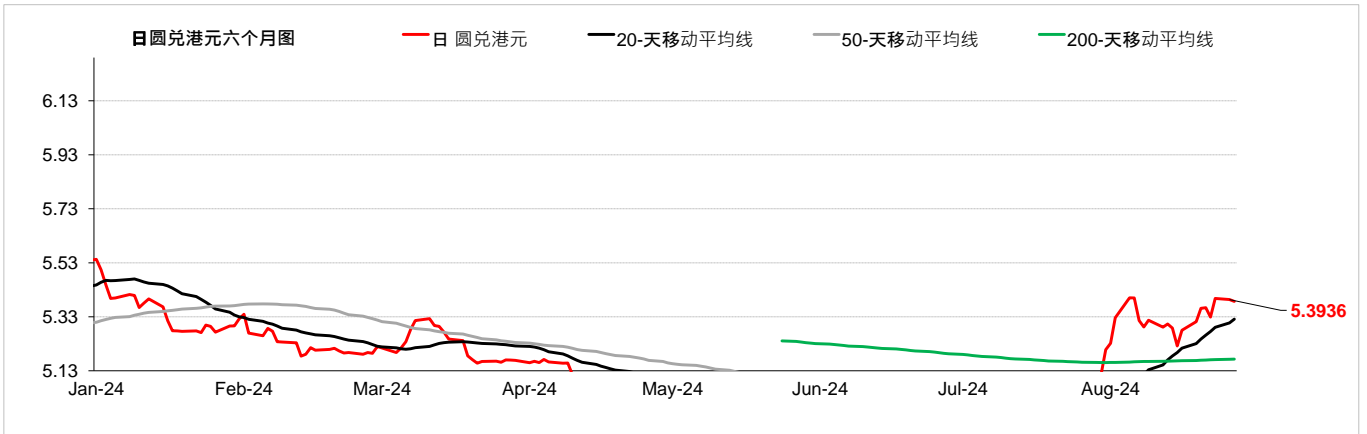


外汇速览 - 加元

货币	10秒概述	技术分析		
加元	加拿大央行在7月份下调基准利率。在油价上涨以及该国最大的两家铁路运营商在停工后集中精力恢复服务后，加元兑美元汇率昨天上涨，升至5个月高位。美元兑加元昨日下跌0.15%，而加元兑港元收于5.78水平。	8月27日	5.7816	1.3486
		每日升跌幅度	0.16%	-0.15%
↑		最高	5.7906	1.3516
		最低	5.7660	1.3460
		支持位*	5.6901	1.3368
		阻力位*	5.8301	1.3698
市场亮点		趋势线	收盘价	
(-)加拿大第1季国内生产总值 按年报0.53%		即期汇率	5.7799	
(-)加拿大7月消费物价指数按年上升2.5%，低于上月的上升2.7%		20天移动平均线	5.6924	
(-)加拿大7月失业率报6.4%		50天移动平均线	5.6953	
(-)加拿大7月制造业采购经理指数报47.8		200天移动平均线	5.7492	
		相对强弱指数 (RSI)	87.3435	
		平滑异同移动平均线 (MACD)	0.0198	
		信号 (Signal)	0.0070	

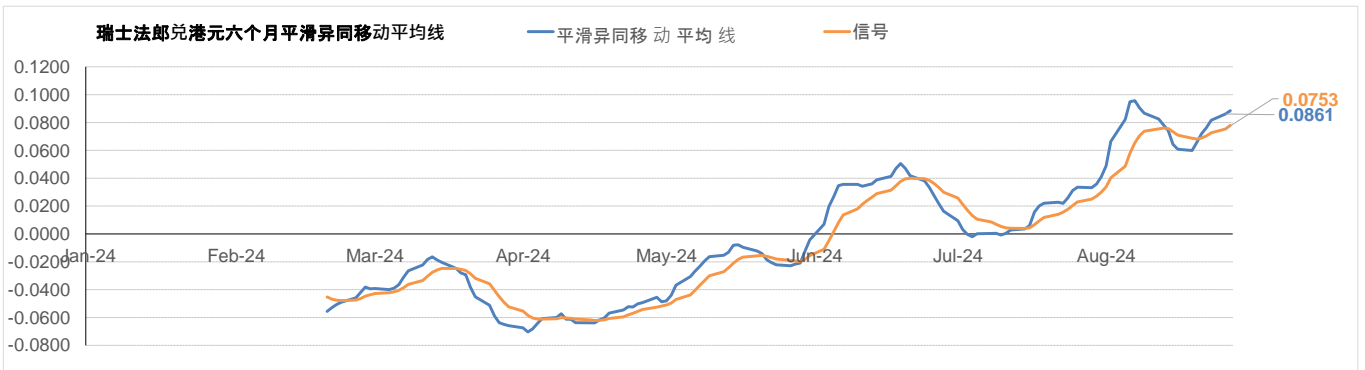
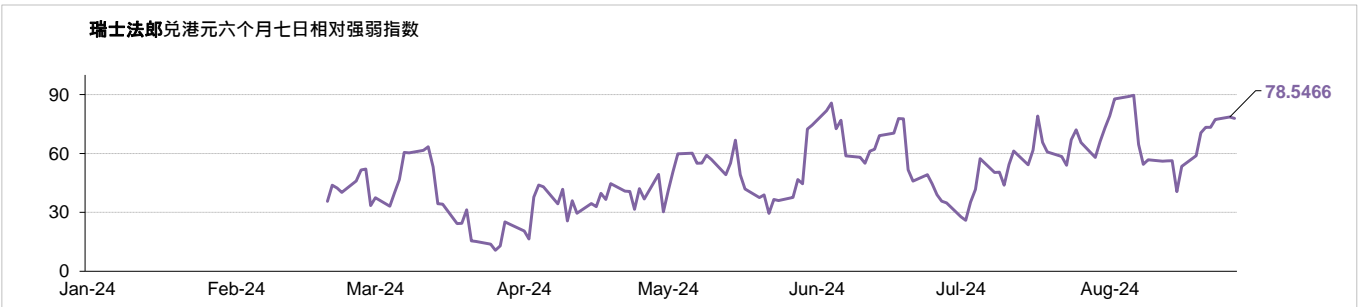
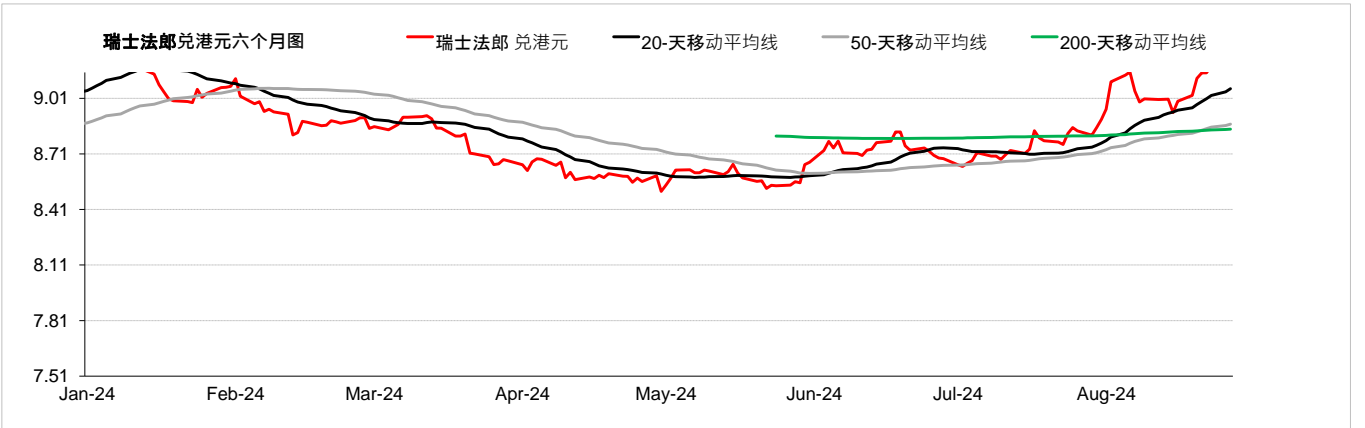


外汇速览 - 日圆																										
货币	10秒概述	技术分析																								
日圆 ↑	日本央行在8月份上调基准利率。尽管随着美元和美国国债殖利率上涨，日圆兑大多数货币都上涨，但昨日日圆兑美元汇率仍下跌。随著中东地缘政治紧张局势加剧，投资人寻求避险资产的庇护。美元兑日圆昨日上涨0.10%，而日圆兑港元收于5.39水平。	<table border="1"> <thead> <tr> <th></th> <th>兑港元</th> <th>美元兑</th> </tr> </thead> <tbody> <tr> <td>8月27日</td> <td>5.3900</td> <td>144.74</td> </tr> <tr> <td>每日升跌幅度</td> <td>-0.08%</td> <td>0.10%</td> </tr> <tr> <td>最高</td> <td>5.4340</td> <td>144.65</td> </tr> <tr> <td>最低</td> <td>5.3898</td> <td>143.43</td> </tr> <tr> <td>支持位*</td> <td>5.2631</td> <td>142.17</td> </tr> <tr> <td>阻力位*</td> <td>5.4791</td> <td>148.13</td> </tr> </tbody> </table>		兑港元	美元兑	8月27日	5.3900	144.74	每日升跌幅度	-0.08%	0.10%	最高	5.4340	144.65	最低	5.3898	143.43	支持位*	5.2631	142.17	阻力位*	5.4791	148.13			
			兑港元	美元兑																						
8月27日	5.3900	144.74																								
每日升跌幅度	-0.08%	0.10%																								
最高	5.4340	144.65																								
最低	5.3898	143.43																								
支持位*	5.2631	142.17																								
阻力位*	5.4791	148.13																								
<table border="1"> <thead> <tr> <th>市场亮点</th> <th>趋势线</th> <th>收盘价</th> </tr> </thead> <tbody> <tr> <td>(+) 日本第2季國內生產總值按年上升3.1%，高於上季的上升2.9%</td> <td>即期汇率</td> <td>5.3936</td> </tr> <tr> <td>(+) 日本7月全國消費者物價指數(新鮮食品外)按年上升2.7%，高於上月的上升2.6%</td> <td>20天移动平均线</td> <td>5.3211</td> </tr> <tr> <td>(+) 日本8月製造業採購經理指數為49.5，高於上月的49.1</td> <td>50天移动平均线</td> <td>5.0856</td> </tr> <tr> <td></td> <td>200天移动平均线</td> <td>5.1730</td> </tr> <tr> <td></td> <td>相对强弱指数 (RSI)</td> <td>67.3697</td> </tr> <tr> <td></td> <td>平滑异同移动平均线 (MACD)</td> <td>0.0803</td> </tr> <tr> <td></td> <td>信号 (Signal)</td> <td>0.0824</td> </tr> </tbody> </table>		市场亮点	趋势线	收盘价	(+) 日本第2季國內生產總值按年上升3.1%，高於上季的上升2.9%	即期汇率	5.3936	(+) 日本7月全國消費者物價指數(新鮮食品外)按年上升2.7%，高於上月的上升2.6%	20天移动平均线	5.3211	(+) 日本8月製造業採購經理指數為49.5，高於上月的49.1	50天移动平均线	5.0856		200天移动平均线	5.1730		相对强弱指数 (RSI)	67.3697		平滑异同移动平均线 (MACD)	0.0803		信号 (Signal)	0.0824	
市场亮点	趋势线	收盘价																								
(+) 日本第2季國內生產總值按年上升3.1%，高於上季的上升2.9%	即期汇率	5.3936																								
(+) 日本7月全國消費者物價指數(新鮮食品外)按年上升2.7%，高於上月的上升2.6%	20天移动平均线	5.3211																								
(+) 日本8月製造業採購經理指數為49.5，高於上月的49.1	50天移动平均线	5.0856																								
	200天移动平均线	5.1730																								
	相对强弱指数 (RSI)	67.3697																								
	平滑异同移动平均线 (MACD)	0.0803																								
	信号 (Signal)	0.0824																								



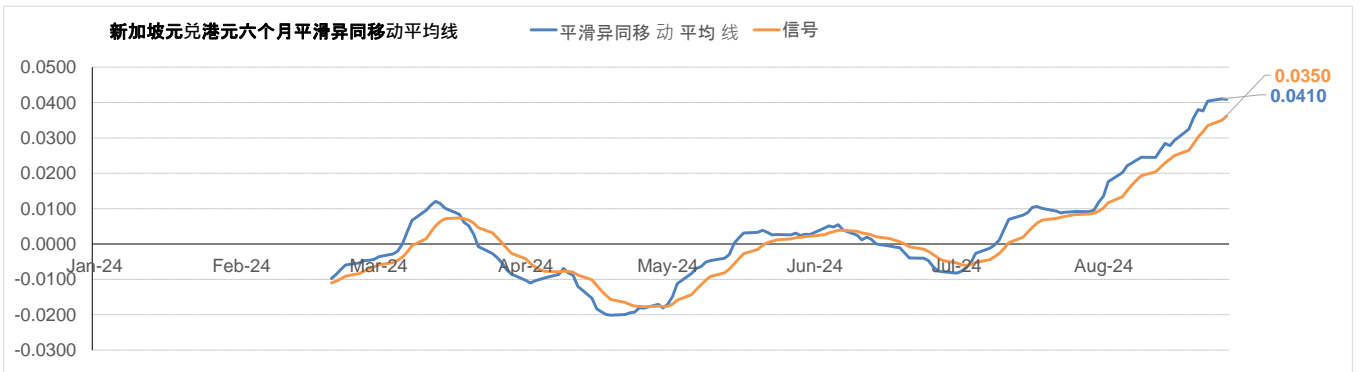
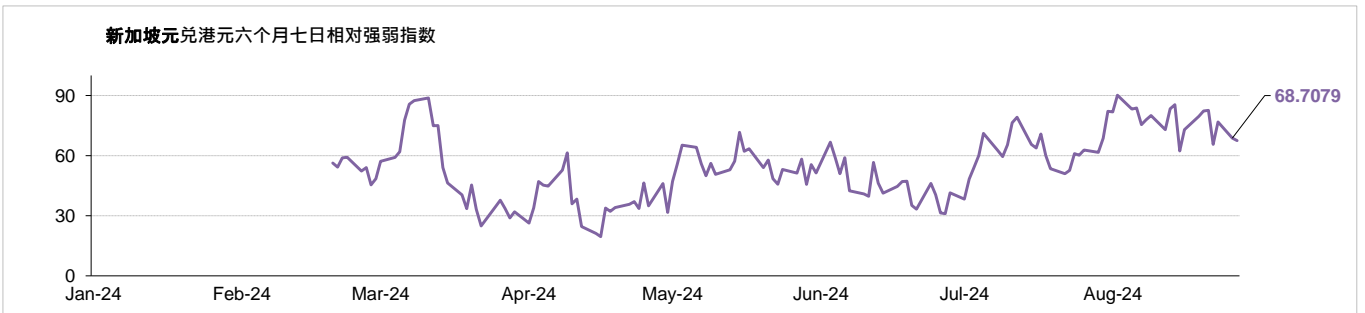
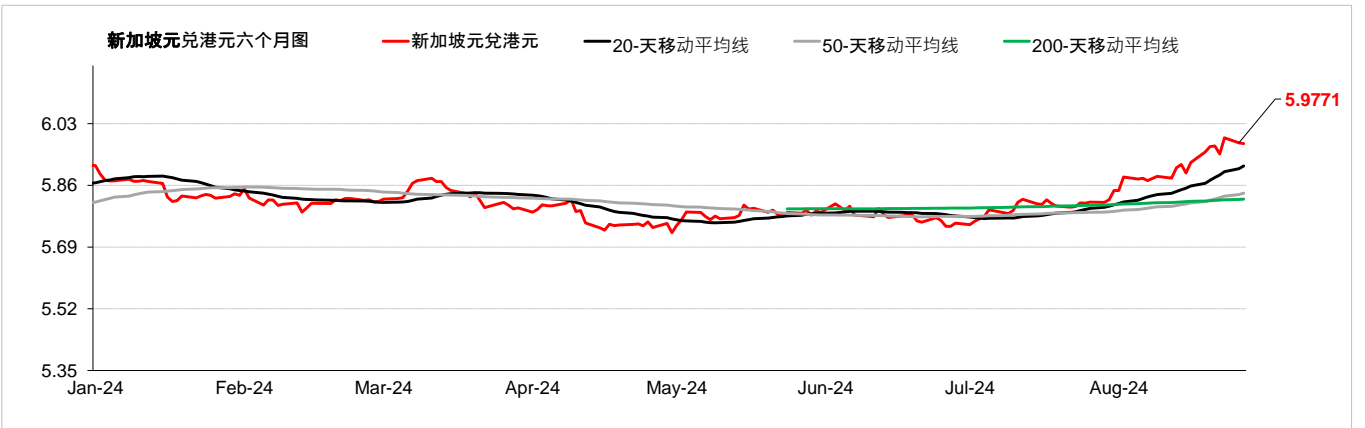
外汇速览 - 瑞士法郎

货币	10秒概述	技术分析		
瑞士法郎	瑞士央行在6月份下调基准利率。 瑞郎兑美元昨日小幅走高，因避险情绪加剧，贝鲁特真主党指挥官被暗杀后，以色列和真主党之间发生重大飞弹交火，导致中东紧张局势加剧。美元兑瑞郎昨日下跌0.08%，而瑞郎兑港元收于9.19水平。	8月27日	9.1980	0.8476
		每日升跌幅度	0.15%	-0.08%
↑		最高	9.2186	0.8485
		最低	9.1804	0.8454
		支持位*	9.0000	0.8368
		阻力位*	9.3102	0.8662
市场亮点		趋势线	收盘价	
(-)瑞士第1季国内生产总值 按年报0.6% (-)瑞士7月消费物价指数 按年报1.3% (-)瑞士7月失业率报2.5% (-)瑞士7月外汇储备报703510M		即期汇率	9.2009	
		20天移动平均线	9.0624	
		50天移动平均线	8.8704	
		200天移动平均线	8.8436	
		相对强弱指数 (RSI)	78.5466	
		平滑异同移动平均线 (MACD)	0.0861	
		信号 (Signal)	0.0753	



外汇速览 - 新加坡元

货币	10秒概述	技术分析		
新加坡元 	中东紧张局势升级后，美元从八个月低位反弹，促使投资人寻求避险资产，新加坡元兑美元昨日收低。美元兑新加坡元昨日上涨0.29%，而新加坡元兑港元收于5.97水平。	8月27日	兑港元	美元兑
		每日升跌幅度	-0.23%	0.29%
		最高	5.9967	1.3041
		最低	5.9767	1.2995
		支持位*	5.8952	1.2926
		阻力位*	6.0278	1.3221
市场亮点		趋势线	收盘价	
(-) 新加坡7月消费物价指数按年上升2.4%，与上月相同 (-) 新加坡第2季失业率报2% (-) 新加坡7月新加坡非石油本土出口数字 按年报15.7%		即期汇率 20天移动平均线 50天移动平均线 200天移动平均线 相对强弱指数 (RSI) 平滑异同移动平均线 (MACD) 信号 (Signal)	5.9771 5.9134 5.8383 5.8220 68.7079 0.0410 0.0350	



请注意, 所有图表的主要来源是路孚特 (Refinitiv) 2024年8月27日 上午9:30以前

术语:

支持位: 是一货币价格水平, 当价格下跌至这水平时找到支持, 即通常被市场参与者视为具有投资价值, 开始重新推动价格上升的价格水平。

阻力位: 是一货币价格水平, 当价格上升至这水平时遇到阻力, 即市场参与者倾向于认为这是最高价格水平, 这个价格水平会阻止价格继续上升。

在「每日外汇快讯」报告中, 我们使用「支点pivot points」来确定支持位及阻力位, 该数值将会考虑到过去15天的高位、低位及收市价。

*请注意, 支持位及阻力位仅供参考之用。客户不应依赖这些信息买入或卖出货币。

相对强弱指数 (RSI): 是一种技术动能指标, 对近期涨势及跌势的幅度作出比较, 尝试确定一项资产的超买及超卖情况。数值为0-100, 通常读数 >70 代表超买, 而 <30 则代表超卖。

移动平均线: 是技术分析中常用的一种指标, 显示货币价格在一组时期的的平均值。移动平均线通常用来衡量势头, 并确定可能的支持和阻力区域。移动平均线是用来强调趋势的方向, 以及消除可以混淆解释的价格和成交量的波动, 或“杂讯”。

平滑异同移动平均线(MACD): 是一种震荡指标, 可判断市场动能、跟踪或指示趋势。MACD分析通常使用平滑移动平均线(EMA)。MACD由两条线(MACD线及信号线)组成。MACD线衡量短期移动平均线和长期移动平均线的差值。信号线是MACD线的移动平均线。

以上资料只是一种参考, 并不代表汇丰对客户作买卖之建议, 客户不应依赖本文件内所载的观点或资料作出投资决定, 汇丰对任何依赖本文而引致的损失概不负责。客户的买卖决定须根据自己的判断而作出。此外, 过去表现并不指示将来表现。

致客户的重要资讯：

警告：本文件的内容未经任何香港或任何其他司法管辖区的监管机构审阅。建议您就相关投资及本文件内容审慎行事。如您对本文件的内容有任何疑问，应向独立人士寻求专业意见。

本文件由香港上海汇丰银行有限公司（「本行」）在香港经营受管制业务期间发布，可在其他可合法分发本文件的司法管辖区进行分发，并仅供收件人使用。本文件内容不得复制或进一步分发予任何人士或实体作任何用途，不论是全部或部分内容。本文件不得分发予美国、加拿大或澳洲，或任何其他分发本文件属非法行为的司法管辖区。所有未经授权复制或使用权本文件的行为均属使用者的责任，并可能引致法律诉讼。

本文件没有合约价值，并不是且不应被诠释为进行任何投资买卖，或认购或参与任何服务的要约或要约招揽或建议。本行并没有建议或招揽任何基于本文件的行动。

本文有部分资料会源自第三者提供的信息，此情形下资料来源会在相关处作出披露。有关资料来自本行相信为可靠的资料来源，但并无进行独立核证。我们没有义务向您发布任何进一步的刊物或更新本文件的内容，该内容或随时变更，并不另行通知。该内容仅表示作为一般资讯用途的一般市场资讯及/或评论，并不构成买卖投资项目的投资建议或推荐或回报保证。本行没有参与有关资讯及意见的准备工作。本行对本文件内的资讯及/或意见之准确性及/或完整性不作任何担保、申述或保证，亦不承担任何责任，包括任何从相信为可靠但未独立进行验证的来源取得之第三方资讯。任何情况下，本行或汇丰集团均不对任何与您使用本文件或依赖或使用或无法使用本文件内资讯相关的任何损害、损失或法律责任承担任何责任，包括但不限于直接或间接、特殊、附带、相应而生的损害、损失或法律责任。

货币兑换风险—外币和人民币存款的价值需承受因汇率波动而产生的风险。倘若你选择将外币和人民币存款兑换为其他货币时的汇率较当初兑换外币和人民币时的汇率为差，则可能会因而蒙受本金损失。

本文件内含的资讯未有按您的个人情况审阅。请注意，此资讯并非用作协助作出法律、财政或其他咨询问题的决定，亦不应作为任何投资或其他决定的依据。您应根据您的投资经验、目标、财政资源及有关情况，仔细考虑所有投资观点及投资产品是否合适。您可自行作出投资决定，但除非向您出售产品的中介人根据您的财政情况、投资经验及投资目标，向您说明该产品适合您，否则不应投资于任何产品。您应细阅相关产品销售文件了解详情。

本文件内部分陈述可视为前瞻性陈述，提供目前对未来事件的预期或预测。有关前瞻性陈述并非未来表现或事件的担保，并涉及风险及不稳定因素。该等陈述不代表任何一项投资，仅用作说明用途。客户须注意，不能保证本文件内描述的经济状况会在未来维持不变。实际结果可能因多种因素而与有关前瞻性陈述所描述的情况有重大差异。我们不保证该等前瞻性陈述内的期望将获证实或能够实现，警告您不要过分依赖有关陈述。我们没有义务更新本文件内的前瞻性陈述，不论是基于新资讯、未来事件或其他原因，亦没有义务更新实际结果与前瞻性陈述预期不同的原因。

投资涉及风险，必须注意投资的资本价值，且所得收益可升可跌，甚至变得毫无价值，投资者可能无法取回最初投资的金额。本文件内列出的过往表现并非未来表现的可靠指标，不应依赖任何此内的预测、预期及模拟作为未来结果的指标。有关过往表现的资料可能过时。有关最新资讯请联络您的客户经理。

任何市场的投资均可能出现极大波动，并受多种因直接及间接因素造成不同幅度的突发波动影响。这些特征可导致涉及有关市场的人士蒙受巨大损失。若提早撤回或终止投资，或无法取回投资金额。

版权所有©香港上海汇丰银行有限公司2024。保留一切权利。未经香港上海汇丰银行有限公司事先书面许可，不得以任何形式或任何方式（无论是电子、机械、影印、摄录或其他方式）复制或传送本刊物任何部分或将其任何部分储存于检索系统内。

由香港上海汇丰银行有限公司刊发

Issued by The Hongkong and Shanghai Banking Corporation Limited