

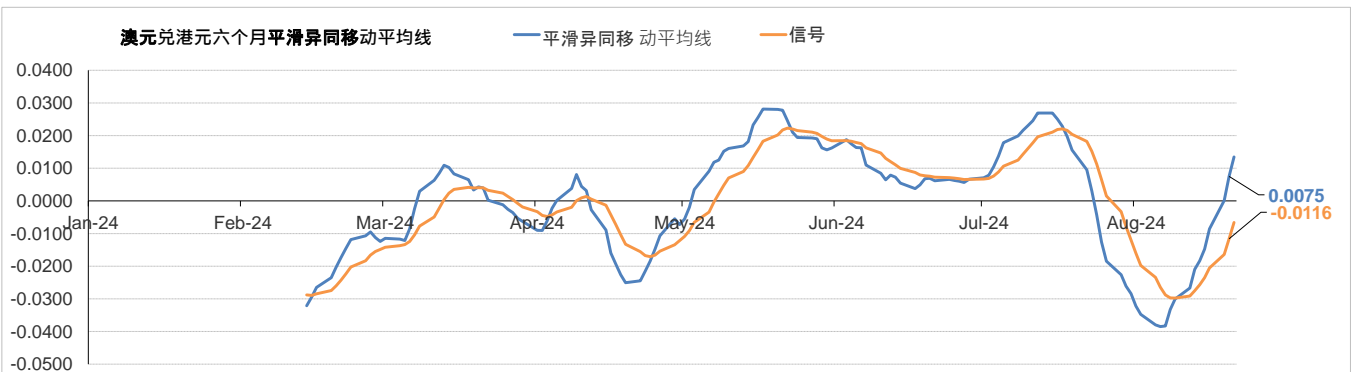
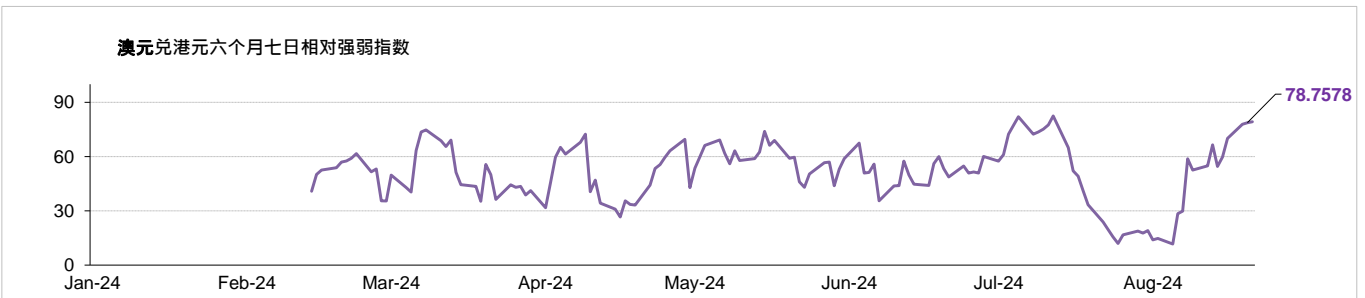
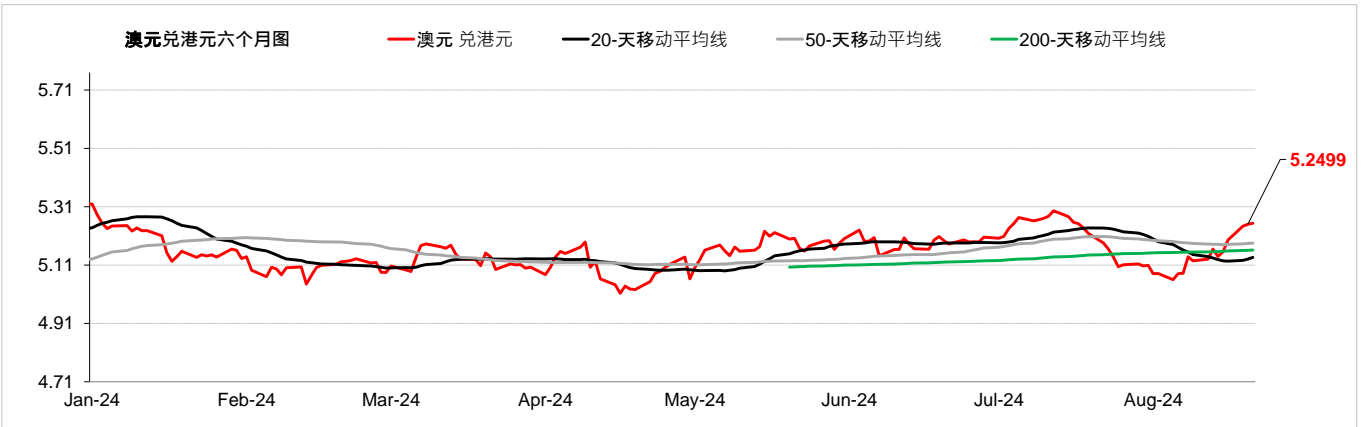
货币	现时动态*(兑美元)	支持位 / 阻力位		市场观点
离岸人民币	↑	兑美元	7.0453 / 7.2214	由于美联署下个月降息的预期不断增强，美元跌至七个月低位，离岸人民币兑美元昨日上涨。同时，中国如预期维持主要贷款基准不变。美元兑离岸人民币昨日下跌0.24%，而离岸人民币兑港元收于1.09水平。
		兑港元	1.0811 / 1.1029	
欧元	↑	兑美元	1.0893 / 1.1250	欧元兑美元昨日收盘走强，触及8个月新高，早盘升至1.1100上方。6月欧元区经常帐盈餘扩大至超过500亿欧元。欧元兑美元昨日上涨0.41%，而欧元兑港元收于8.66水平。
		兑港元	8.5026 / 8.7517	
英镑	↑	兑美元	1.2777 / 1.3167	随著美元普遍走软，英镑兑美元昨日上涨，创下13个月新高。由于预期英国央行的政策宽松周期将慢于其他央行，英镑获得支撑。英镑兑美元昨日上涨0.32%，而英镑兑港元收于10.14水平。
		兑港元	9.9531 / 10.2541	
澳元	↑	兑美元	0.6474 / 0.6880	澳元兑美元昨天收高，美元因美联署降息预期而普遍下跌。由于澳洲央行的鹰派指引澳元保持强势以及投资者等待澳洲央行8月会议记录。澳元兑美元昨日上涨0.19%，而澳元兑港元收于5.25水平。
		兑港元	5.0358 / 5.3615	
纽元	↑	兑美元	0.5946 / 0.6260	纽元兑美元昨日上涨，因美元走软而涨至十周高位。中国推出进一步措施支持房地产业后，风险情绪有所改善，提振了纽元。纽元兑美元昨日上涨0.64%，而纽元兑港元收于4.79水平。
		兑港元	4.6253 / 4.8787	
加元	↑	兑美元	1.3498 / 1.3842	随著美元普遍走软，加元兑美元昨天走强，但涨幅受到油价下跌的限制。加拿大整体消费者物价指数从2.7%降至2.5%，符合预期，支持加拿大央行连续第三次降息。美元兑加元昨日下跌0.12%，而加元兑港元收于5.71水平。
		兑港元	5.6180 / 5.7701	
日圆	↑	兑美元	140.98 / 150.21	日圆兑美元昨天收盘走强，徘徊在前一交易日触及的近两周高位附近。投资者关注的焦点将是日本央行行长上田周五在议会的露面。美元兑日圆昨日下跌0.90%，而日圆兑港元收于5.36水平。
		兑港元	5.1975 / 5.5065	
瑞士法郎	↑	兑美元	0.8385 / 0.8741	瑞郎兑美元昨天走强，美元兑一篮子货币走软，市场关注美联署主席鲍威尔本周稍后的言论。瑞郎兑其他主要货币亦上涨。美元兑瑞郎昨日下跌1.01%，而瑞郎兑港元收于9.11水平。
		兑港元	8.9296 / 9.2653	
新加坡元	↑	兑美元	1.2924 / 1.3272	新加坡元兑美元昨日走强，原因是美元全线走软，且美国国债收益率在杰克逊霍尔会议之前下跌，因投资者寻求美联署9月降息的进一步暗示。美元兑新加坡元昨日下跌0.28%，而新加坡元兑港元收于5.96水平。
		兑港元	5.8780 / 6.0137	

*现时的趋势观察只是根据历史趋势的技术分析，并不反映任何前瞻性的看法。现时的趋势讯号是根据20天移动平均线及50天移动平均线产生。

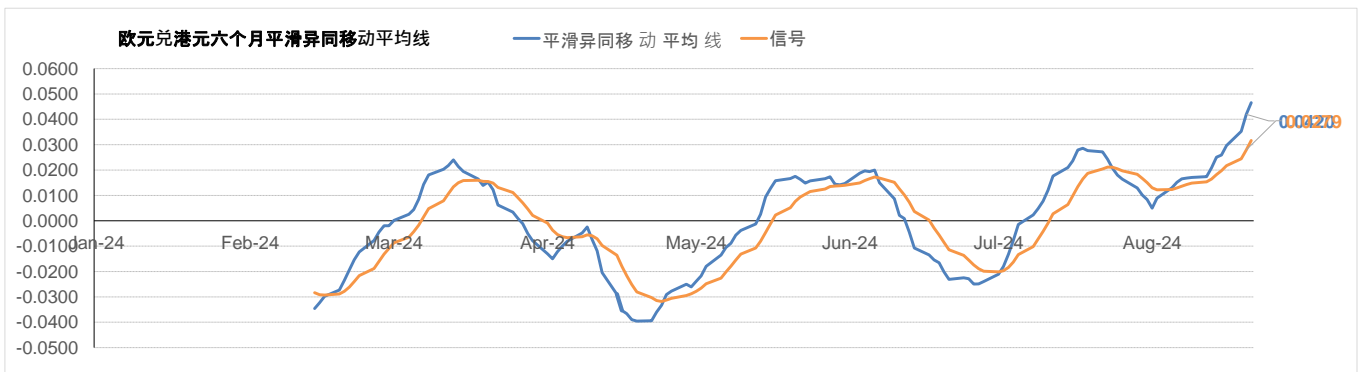
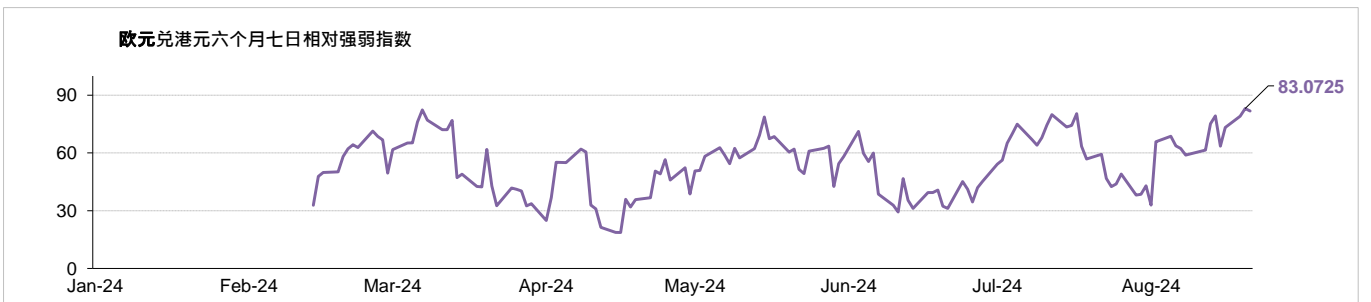
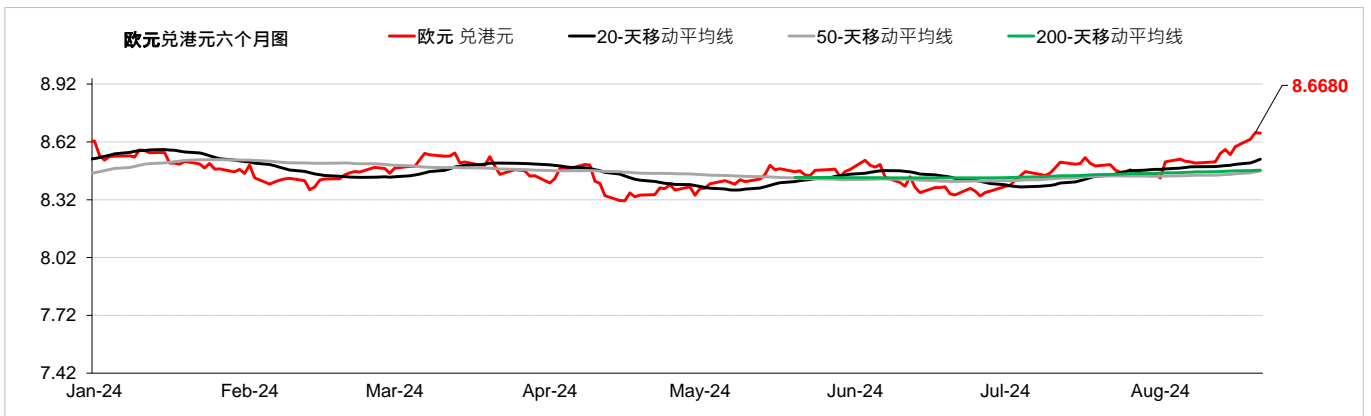
↑	升势，表示该货币兑美元的汇率走高
→	整固，表示该货币兑美元的汇率移动保持横向
↓	跌势，表示该货币兑美元的汇率走低

外汇速览 - 澳元

货币	10秒概述	技术分析		
澳元	澳洲央行在8月份维持基准利率不变。澳元兑美元昨天收高，美元因美联储降息预期而普遍下跌。由于澳洲央行的鹰派指引澳元保持强势以及投资者等待澳洲央行8月会议记录。澳元兑美元昨日上涨0.19%，而澳元兑港元收于5.25水平。	8月21日	5.2556	0.6745
		每日升跌幅度	0.13%	0.19%
↑		最高	5.2564	0.6749
		最低	5.2276	0.6711
		支持位*	5.0358	0.6474
		阻力位*	5.3615	0.6880
市场亮点		趋势线	收盘价	
(-) 澳洲第1季国内生产总值 按年报1.1% (-) 澳洲7月失业率报4.2%，高于上月的4.1% (-) 澳洲第2季消费物价指数按年上升1%，与上季相同		即期汇率	5.2499	
		20天移动平均线	5.1362	
		50天移动平均线	5.1851	
		200天移动平均线	5.1615	
		相对强弱指数 (RSI)	78.7578	
		平滑异同移动平均线 (MACD)	0.0075	
		信号 (Signal)	-0.0116	

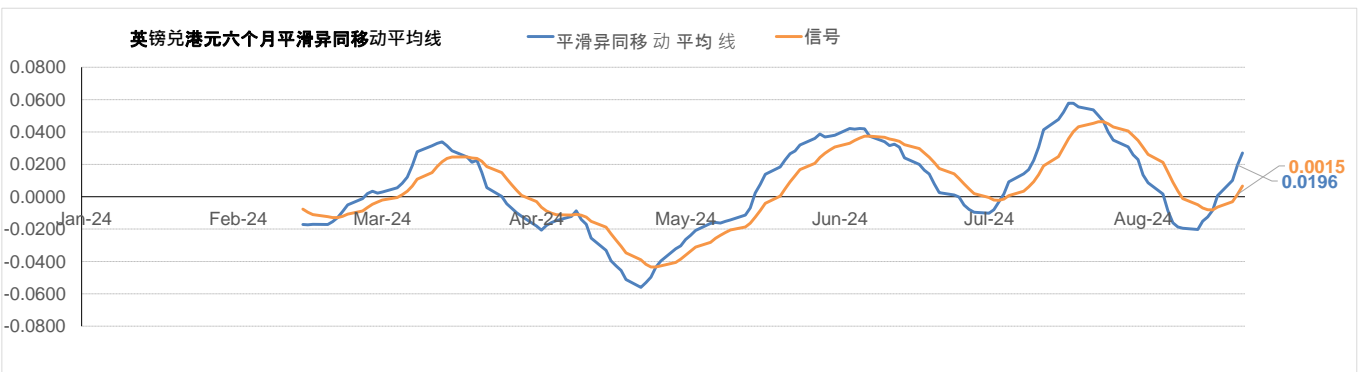
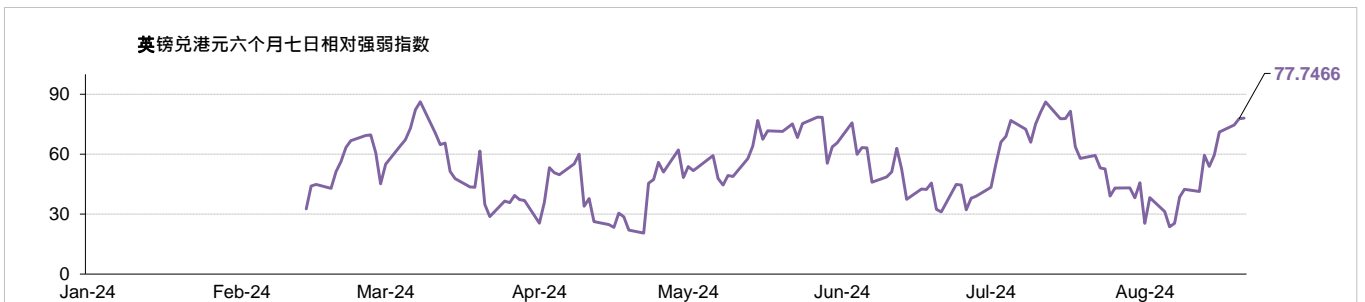
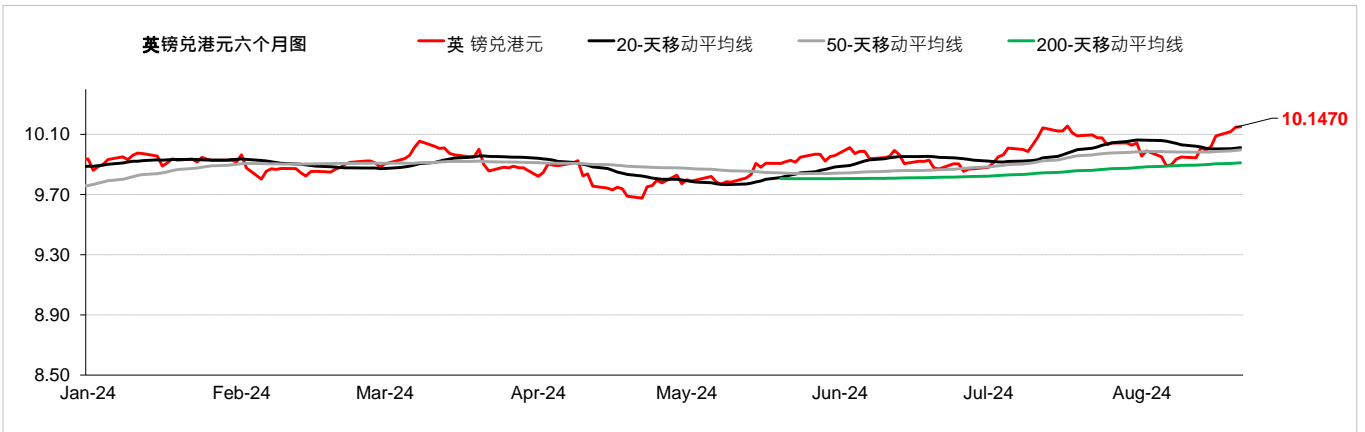


外汇速览 - 欧元																									
货币	10秒概述	技术分析																							
欧元	欧洲央行在7月份维持基准利率不变。欧元兑美元昨日收盘走强，触及8个月新高，早盘升至1.1100上方。6月欧元区经常帐盈餘扩大至超过500亿欧元。欧元兑美元昨日上涨0.41%，而欧元兑港元收于8.66水平。	<table border="1"> <thead> <tr> <th></th> <th>兑港元</th> <th>兑美元</th> </tr> </thead> <tbody> <tr> <td>8月21日</td> <td>8.6680</td> <td>1.1126</td> </tr> <tr> <td>每日升跌幅度</td> <td>0.40%</td> <td>0.41%</td> </tr> <tr> <td>最高</td> <td>8.6684</td> <td>1.1130</td> </tr> <tr> <td>最低</td> <td>8.6232</td> <td>1.1070</td> </tr> <tr> <td>支持位*</td> <td>8.5026</td> <td>1.0893</td> </tr> <tr> <td>阻力位*</td> <td>8.7517</td> <td>1.1250</td> </tr> </tbody> </table>		兑港元	兑美元	8月21日	8.6680	1.1126	每日升跌幅度	0.40%	0.41%	最高	8.6684	1.1130	最低	8.6232	1.1070	支持位*	8.5026	1.0893	阻力位*	8.7517	1.1250		
			兑港元	兑美元																					
8月21日	8.6680	1.1126																							
每日升跌幅度	0.40%	0.41%																							
最高	8.6684	1.1130																							
最低	8.6232	1.1070																							
支持位*	8.5026	1.0893																							
阻力位*	8.7517	1.1250																							
<table border="1"> <thead> <tr> <th>市场亮点</th> <th>趋势线</th> <th>收盘价</th> </tr> </thead> <tbody> <tr> <td>(-) 欧元区7月消费物价指数按年上升2.6%，与上月相同</td> <td>即期汇率</td> <td>8.6680</td> </tr> <tr> <td>(-) 德国7月制造业采购经理指数报43.2</td> <td>20天移动平均线</td> <td>8.5303</td> </tr> <tr> <td>(-) 德国7月商业景气指数报87</td> <td>50天移动平均线</td> <td>8.4693</td> </tr> <tr> <td></td> <td>200天移动平均线</td> <td>8.4732</td> </tr> <tr> <td></td> <td>相对强弱指数 (RSI)</td> <td>83.0725</td> </tr> <tr> <td></td> <td>平滑异同移动平均线 (MACD)</td> <td>0.0420</td> </tr> <tr> <td></td> <td>信号 (Signal)</td> <td>0.0279</td> </tr> </tbody> </table>	市场亮点	趋势线	收盘价	(-) 欧元区7月消费物价指数按年上升2.6%，与上月相同	即期汇率	8.6680	(-) 德国7月制造业采购经理指数报43.2	20天移动平均线	8.5303	(-) 德国7月商业景气指数报87	50天移动平均线	8.4693		200天移动平均线	8.4732		相对强弱指数 (RSI)	83.0725		平滑异同移动平均线 (MACD)	0.0420		信号 (Signal)	0.0279	
市场亮点	趋势线	收盘价																							
(-) 欧元区7月消费物价指数按年上升2.6%，与上月相同	即期汇率	8.6680																							
(-) 德国7月制造业采购经理指数报43.2	20天移动平均线	8.5303																							
(-) 德国7月商业景气指数报87	50天移动平均线	8.4693																							
	200天移动平均线	8.4732																							
	相对强弱指数 (RSI)	83.0725																							
	平滑异同移动平均线 (MACD)	0.0420																							
	信号 (Signal)	0.0279																							



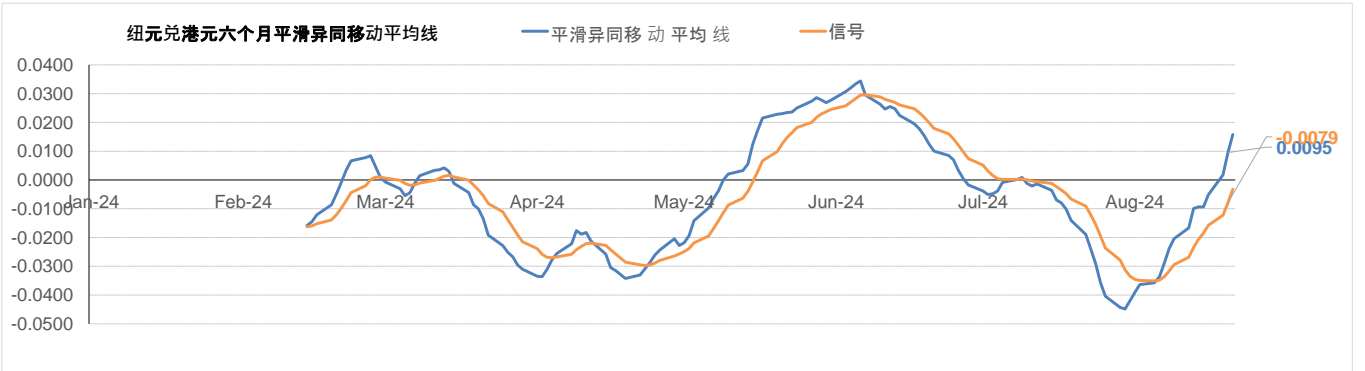
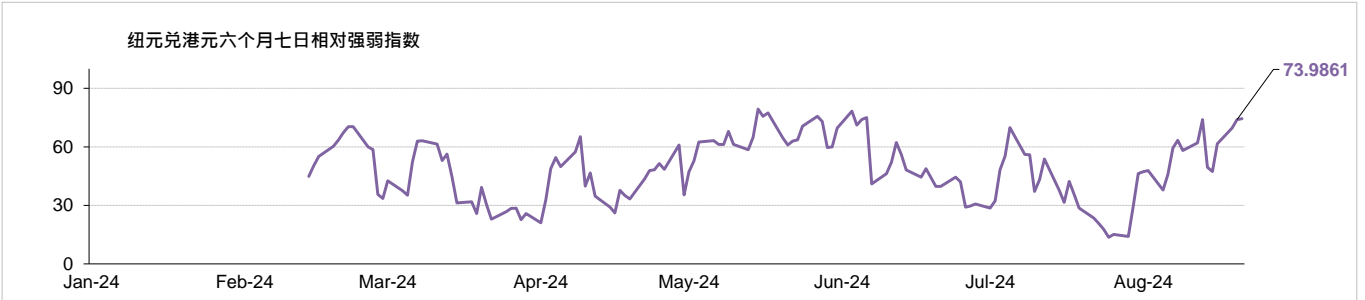
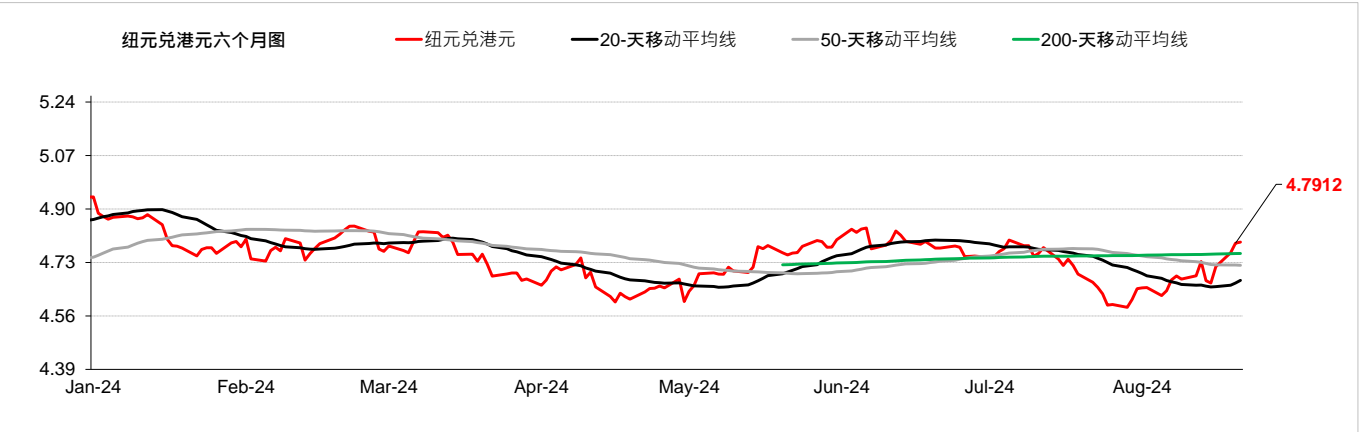
外汇速览 - 英镑

货币	10秒概述	技术分析		
英镑	英国央行在8月份下调基准利率。随著美元普遍走软，英镑兑美元昨日上涨，创下13个月新高。由于预期英国央行的政策宽松周期将优于其他央行，英镑获得支撑。英镑兑美元昨日上涨0.32%，而英镑兑港元收于10.14水平。	8月21日	兑港元 10.1500	兑美元 1.3029
		每日升跌幅度	0.29%	0.32%
↑		最高	10.1672	1.3052
		最低	10.1051	1.2971
		支持位*	9.9531	1.2777
		阻力位*	10.2541	1.3167
	市场亮点	趋势线	收盘价	
	(+) 英国7月消费物价指数按年上升0.2%，高於上月的上升0.1% (-) 英国截至6月的3个月ILO失业率报4.2% (-) 英国7月全国房屋价格指数 按年报2.1%	即期汇率	10.1470	
		20天移动平均线	10.0115	
		50天移动平均线	9.9965	
		200天移动平均线	9.9111	
		相对强弱指数 (RSI)	77.7466	
		平滑异同移动平均线 (MACD)	0.0196	
		信号 (Signal)	0.0015	



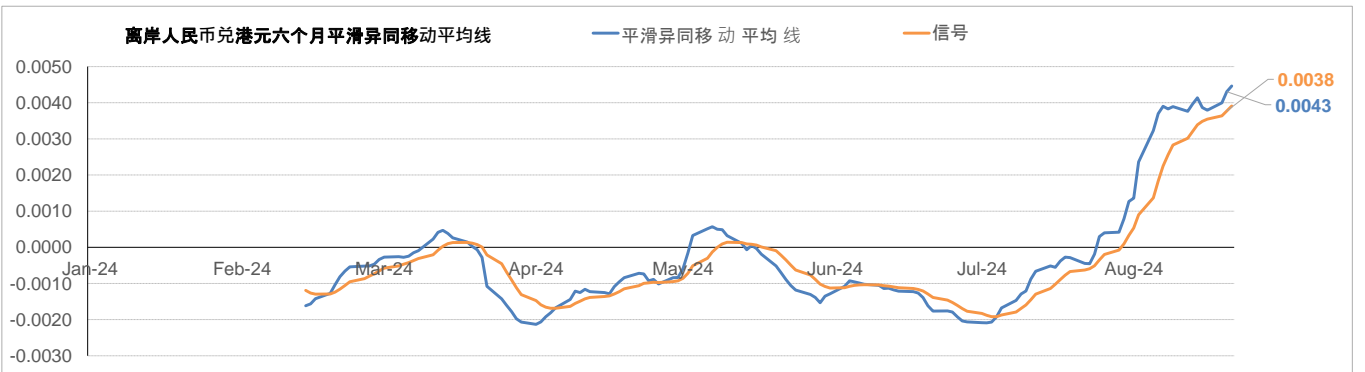
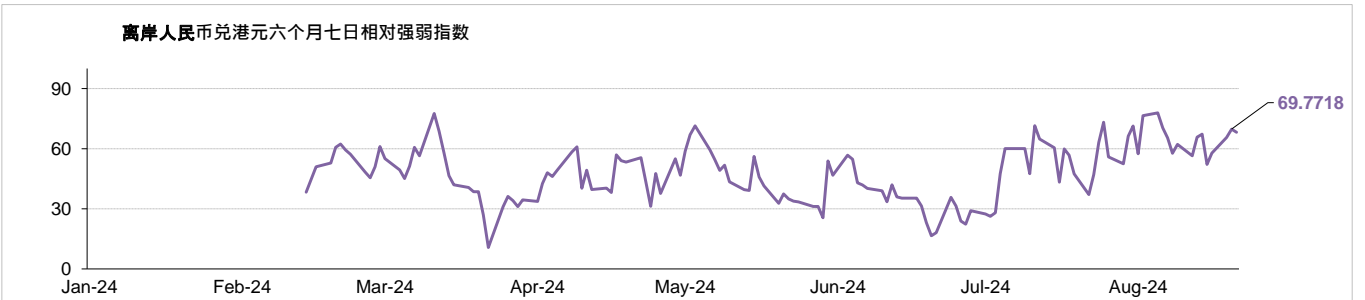
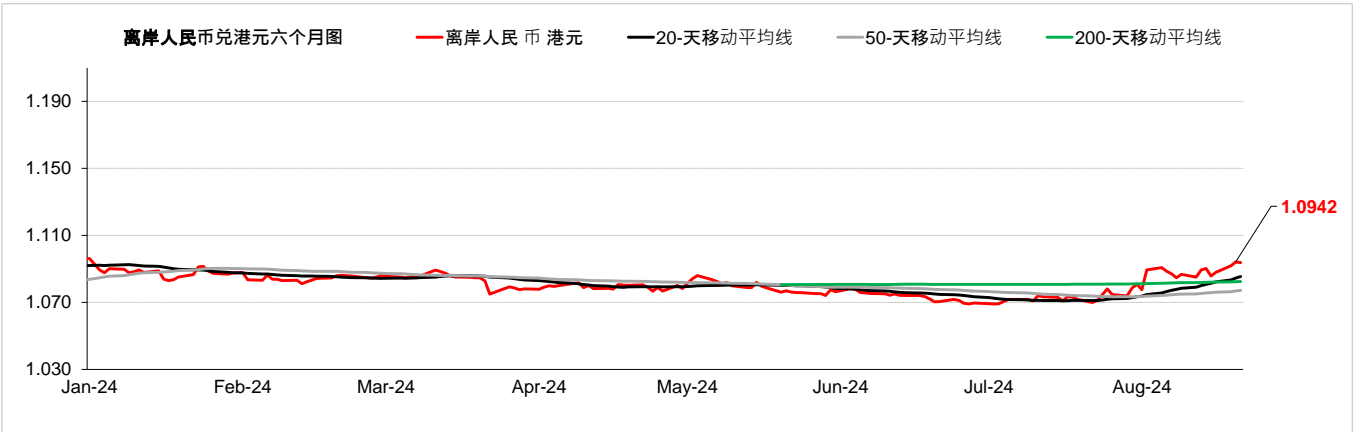
外汇速览 - 纽元

货币	10秒概述	技术分析			
纽元	新西兰央行在8月份下调基准利率。纽元兑美元昨日上涨，因美元走软而涨至十周高位。中国推出进一步措施支持房地产业后，风险情绪有所改善，提振了纽元。纽元兑美元昨日上涨0.64%，而纽元兑港元收于4.79水平。	8月21日	4.7969	兑美元	0.6156
↑		每日升跌幅度	0.63%		0.64%
		最高	4.7956		0.6157
		最低	4.7549		0.6105
		支持位*	4.6253		0.5946
		阻力位*	4.8787		0.6260
	市场亮点	趋势线	收盘价		
	(-) 新西兰第1季国内生产总值按年上升0.3%，低于上季的上升-0.3%	即期汇率		4.7912	
	(-) 新西兰第2季消费物价指数按年上升3.3%，低于上季的上升4%	20天移动平均线		4.6730	
	(-) 新西兰第2季失业率报4.6%，高于上季的4.3%	50天移动平均线		4.7211	
		200天移动平均线		4.7585	
		相对强弱指数 (RSI)		73.9861	
		平滑异同移动平均线 (MACD)		0.0095	
		信号 (Signal)		-0.0079	



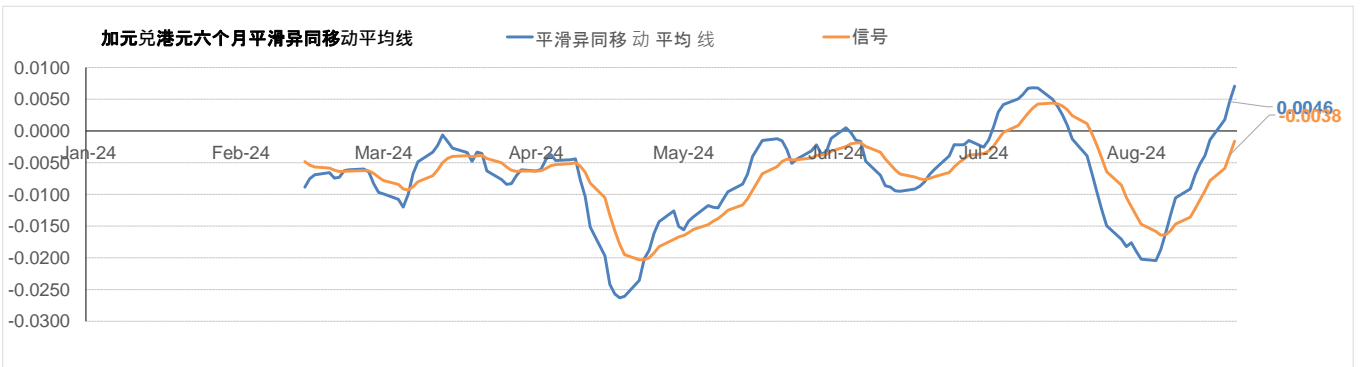
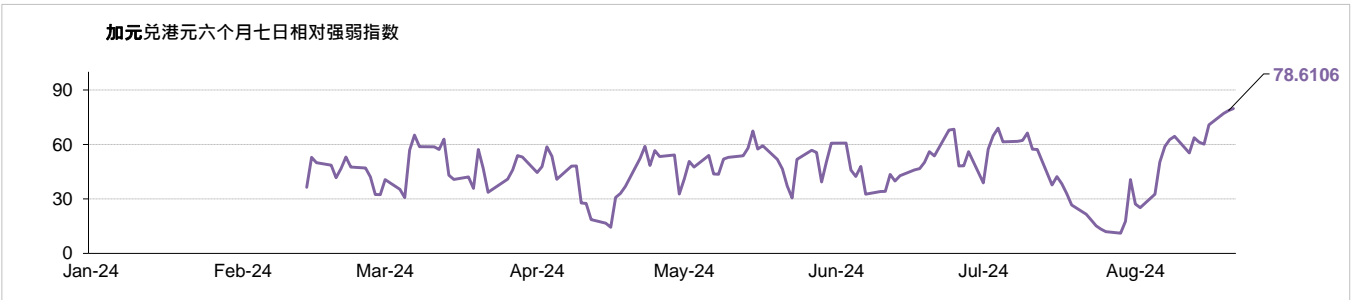
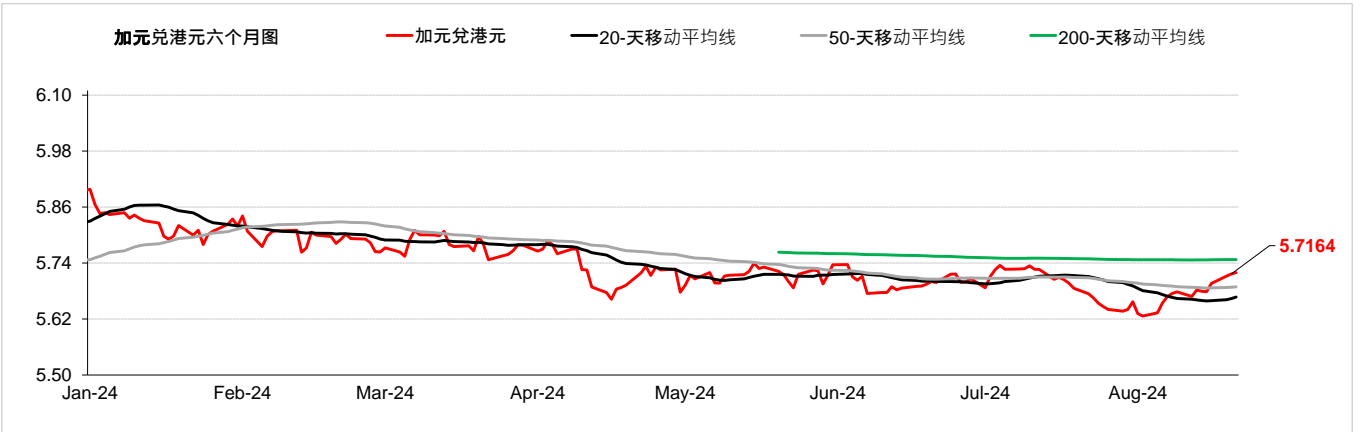
外汇速览 - 离岸人民币

货币	10秒概述	技术分析		
离岸人民币	由于美联储下个月降息的预期不断增强，美元跌至七个月低位，离岸人民币兑美元昨日上涨。同时，中国如预期维持主要贷款基准不变。美元兑离岸人民币昨日下跌0.24%，而离岸人民币兑港元收于1.09水平。	8月21日	1.0939	7.1202
		每日升跌幅度	0.22%	-0.24%
↑		最高	1.0945	7.1472
		最低	1.0899	7.1144
		支持位*	1.0811	7.0453
		阻力位*	1.1029	7.2214
市场亮点		趋势线	收盘价	
(-) 中国第二季国内生产总值按年上升4.7%，低於上季的上升5.3% (-) 中国7月消费物价指数 按年报0.5% (-) 中国7月财新制造业采购经理指数报49.4 (-) 中国7月工业生产按年上升5.1%，低於上月的上升5.3%		即期汇率	1.0942	
		20天移动平均线	1.0855	
		50天移动平均线	1.0772	
		200天移动平均线	1.0825	
		相对强弱指数 (RSI)	69.7718	
		平滑异同移动平均线 (MACD)	0.0043	
		信号 (Signal)	0.0038	



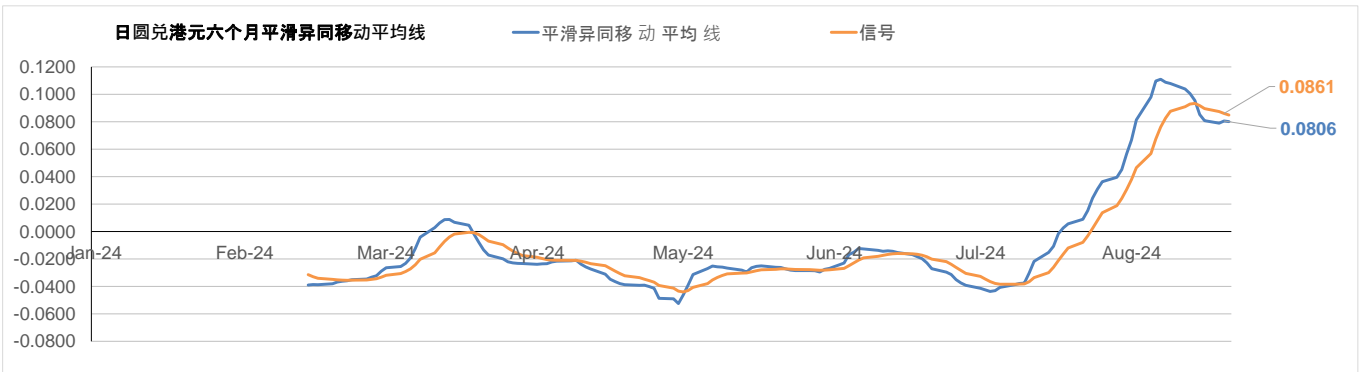
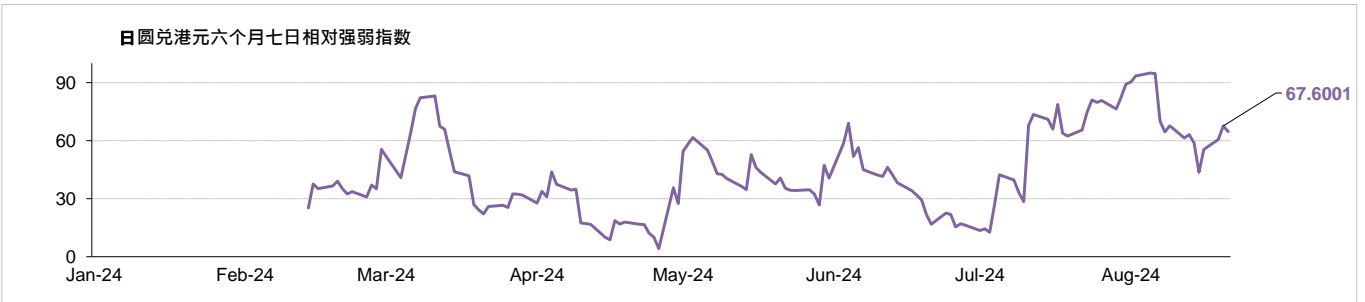
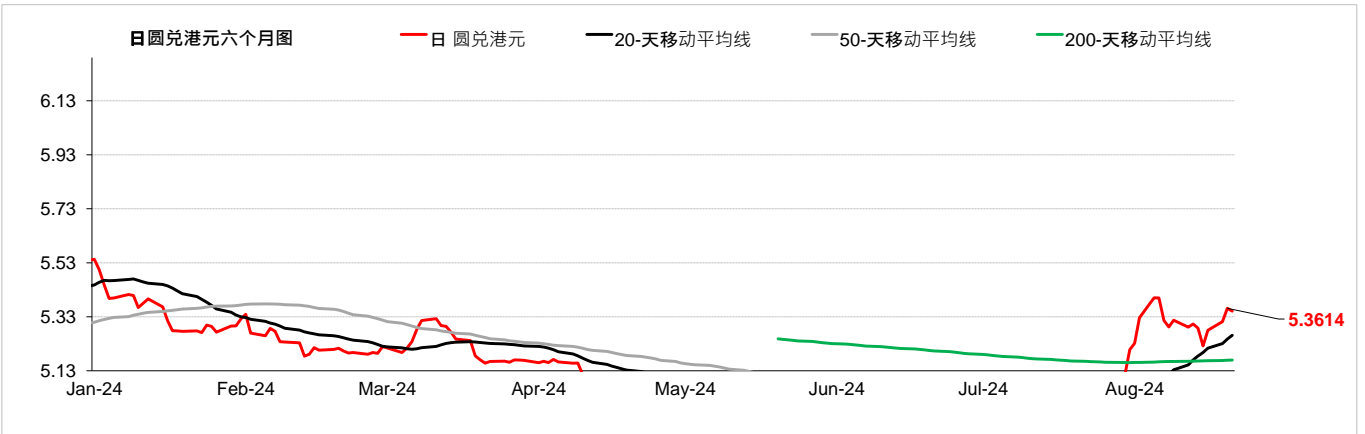
外汇速览 - 加元

货币	10秒概述	技术分析		
加元	加拿大央行在7月份下调基准利率。随着美元普遍走软，加元兑美元昨天走强，但涨幅受到油价下跌的限制。加拿大整体消费者物价指数从2.7%降至2.5%，符合预期，支持加拿大央行连续第三次降息。美元兑加元昨日下跌0.12%，而加元兑港元收于5.71水平。	8月21日	5.7194	1.3616
		每日升跌幅度	0.08%	-0.12%
↑		最高	5.7254	1.3641
		最低	5.7085	1.3602
		支持位*	5.6180	1.3498
		阻力位*	5.7701	1.3842
市场亮点		趋势线	收盘价	
(-)加拿大第1季国内生产总值 按年报0.53% (-)加拿大7月消费物价指数按年上升2.5%，低于上月的上升2.7% (-)加拿大7月失业率报6.4% (-)加拿大7月制造业采购经理指数报47.8		即期汇率	5.7164	
		20天移动平均线	5.6671	
		50天移动平均线	5.6889	
		200天移动平均线	5.7475	
		相对强弱指数 (RSI)	78.6106	
		平滑异同移动平均线 (MACD)	0.0046	
		信号 (Signal)	-0.0038	



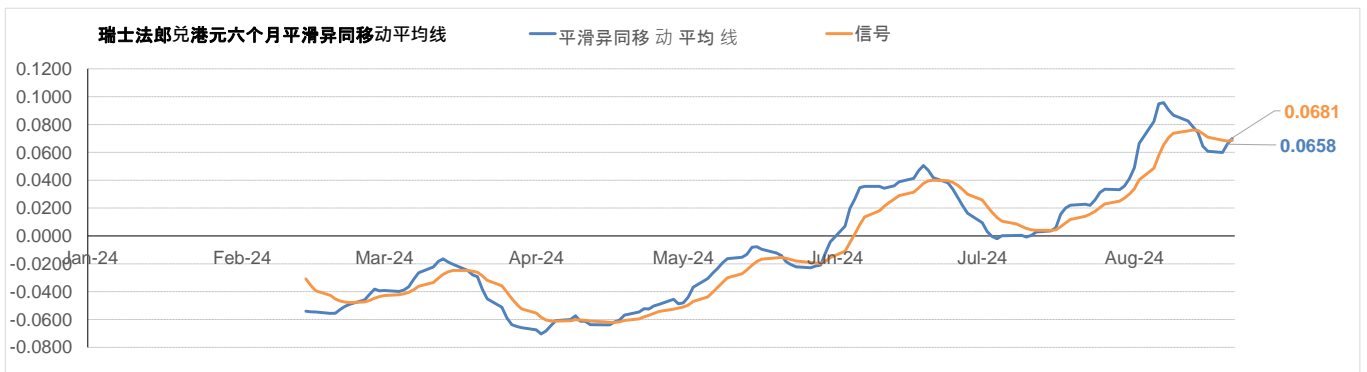
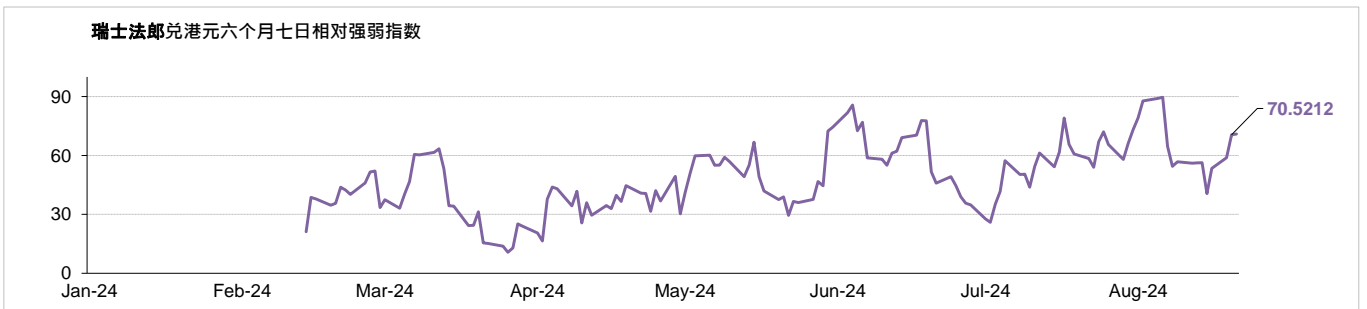
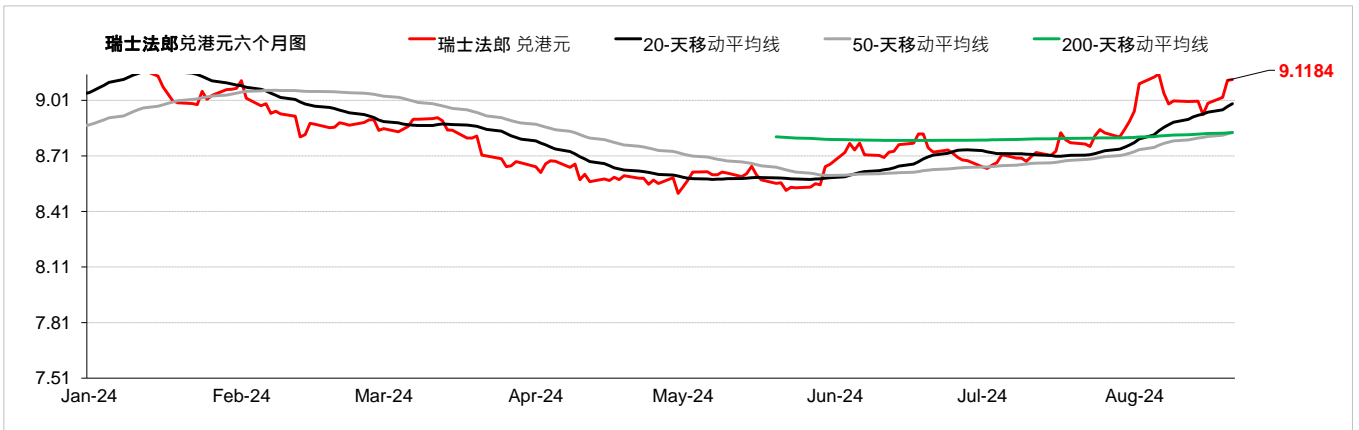
外汇速览 - 日圆

货币	10秒概述	技术分析	
日圆	日本央行在8月份上调基准利率。日圆兑美元昨天收盘走强，徘徊在前一交易日触及的近两周高位附近。投资者关注的焦点将是日本央行行长上田周五在议会的露面。美元兑日圆昨日下跌0.90%，而日圆兑港元收于5.36水平。	8月21日	5.3500 / 145.55
		每日升跌幅度	0.93% / -0.90%
↑		最高	5.3635 / 147.34
		最低	5.2857 / 145.19
		支持位*	5.1975 / 140.98
		阻力位*	5.5065 / 150.21
市场亮点		趋势线	收盘价
(+) 日本第2季國內生產總值按年上升3.1%，高於上季的上升-2.9% (-) 日本6月全國消費者物價指數(新鮮食品外) 按年報2.6% (-) 日本7月製造業採購經理指數為49.1 (+) 日本6月工業生產指數按月上升-4.2%，高於上月的上升-3.6%		即期匯率	5.3614
		20天移動平均線	5.2617
		50天移動平均線	5.0518
		200天移動平均線	5.1698
		相對強弱指數 (RSI)	67.6001
		平滑異同移動平均線 (MACD)	0.0806
		信號 (Signal)	0.0861

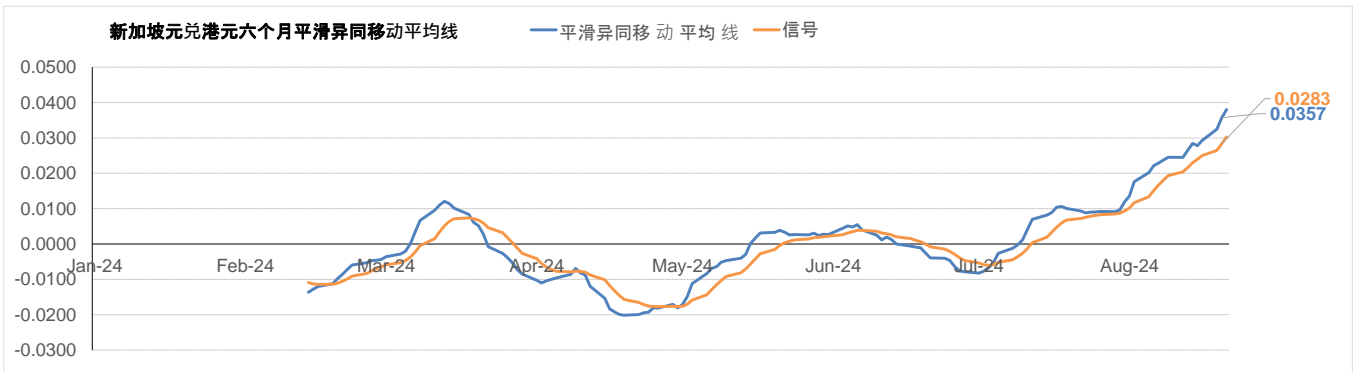
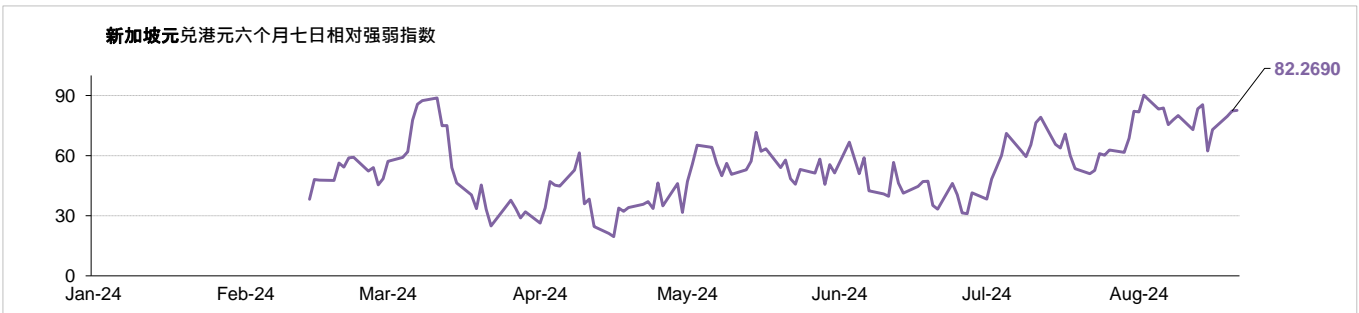
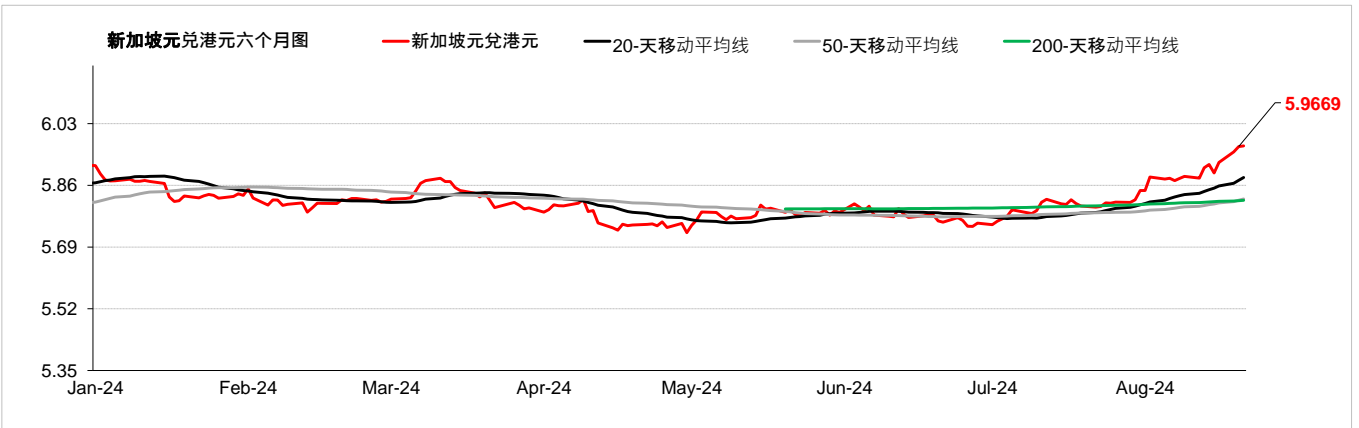


外汇速览 - 瑞士法郎

货币	10秒概述	技术分析		
瑞士法郎	瑞士央行在6月份下调基准利率。 瑞郎兑美元昨天走强，美元兑一篮子货币走软，市场关注美联储主席鲍威尔本周稍后的言论。瑞郎兑其他主要货币亦上涨。美元兑瑞郎昨日下跌1.01%，而瑞郎兑港元收于9.11水平。	8月21日	9.1233	0.8535
		每日升跌幅度	1.03%	-1.01%
↑		最高	9.1198	0.8634
		最低	9.0160	0.8538
		支持位*	8.9296	0.8385
		阻力位*	9.2653	0.8741
市场亮点		趋势线	收盘价	
(-)瑞士第1季国内生产总值 按年报0.6% (-)瑞士7月消费物价指数 按年报1.3% (-)瑞士7月失业率报2.5% (-)瑞士7月外汇储备报703510M		即期汇率	9.1184	
		20天移动平均线	8.9918	
		50天移动平均线	8.8375	
		200天移动平均线	8.8358	
		相对强弱指数 (RSI)	70.5212	
		平滑异同移动平均线 (MACD)	0.0658	
		信号 (Signal)	0.0681	



外汇速览 - 新加坡元				
货币	10秒概述	技术分析		
新加坡元 ↑	新加坡元兑美元昨日走强，原因是美元全线走软，且美国国债收益率在杰克逊霍尔会议之前下跌，因投资者寻求美联储9月降息的进一步暗示。美元兑新加坡元昨日下跌0.28%，而新加坡元兑港元收于5.96水平。	8月21日	兑港元	美元兑
		每日升跌幅度	0.25%	-0.28%
		最高	5.9706	1.3101
		最低	5.9439	1.3038
		支持位*	5.8780	1.2924
		阻力位*	6.0137	1.3272
	市场亮点	趋势线	收盘价	
	(-)新加坡6月消费物价指数 按年报2.4%	即期汇率	5.9669	
	(-)新加坡第2季失业率报2%	20天移动平均线	5.8819	
	(-)新加坡7月非石油本土出口数字按年上升15.7%，低於上月的上升-8.7%	50天移动平均线	5.8226	
		200天移动平均线	5.8188	
		相对强弱指数 (RSI)	82.2690	
		平滑异同移动平均线 (MACD)	0.0357	
		信号 (Signal)	0.0283	



请注意, 所有图表的主要来源是路孚特 (Refinitiv) 2024年8月21日 上午9:30以前

术语:

支持位: 是一货币价格水平, 当价格下跌至这水平时找到支持, 即通常被市场参与者视为具有投资价值, 开始重新推动价格上升的价格水平。

阻力位: 是一货币价格水平, 当价格上升至这水平时遇到阻力, 即市场参与者倾向于认为这是最高价格水平, 这个价格水平会阻止价格继续上升。

在「每日外汇快讯」报告中, 我们使用「支点pivot points」来确定支持位及阻力位, 该数值将会考虑到过去15天的高位、低位及收市价。

*请注意, 支持位及阻力位仅供参考之用。客户不应依赖这些信息买入或卖出货币。

相对强弱指数 (RSI): 是一种技术动能指标, 对近期涨势及跌势的幅度作出比较, 尝试确定一项资产的超买及超卖情况。数值为0-100, 通常读数>70代表超买, 而<30则代表超卖。

移动平均线: 是技术分析中常用的一种指标, 显示货币价格在一组时期的的平均值。移动平均线通常用来衡量势头, 并确定可能的支持和阻力区域。移动平均线是用来强调趋势的方向, 以及消除可以混淆解释的价格和成交量的波动, 或“杂讯”。

平滑异同移动平均线(MACD): 是一种震荡指标, 可判断市场动能、跟踪或指示趋势。MACD分析通常使用平滑移动平均线(EMA)。MACD由两条线(MACD线及信号线)组成。MACD线衡量短期移动平均线和长期移动平均线的差值。信号线是MACD线的移动平均线。

以上资料只是一种参考, 并不代表汇丰对客户作买卖之建议, 客户不应依赖本文件内所载的观点或资料作出投资决定, 汇丰对任何依赖本文而引致的损失概不负责。客户的买卖决定须根据自己的判断而作出。此外, 过去表现并不指示将来表现。

致客户的重要资讯：

警告：本文件的内容未经任何香港或任何其他司法管辖区的监管机构审阅。建议您就相关投资及本文件内容审慎行事。如您对本文件的内容有任何疑问，应向独立人士寻求专业意见。

本文件由香港上海汇丰银行有限公司（「本行」）在香港经营受管制业务期间发布，可在其他可合法分发本文件的司法管辖区进行分发，并仅供收件人使用。本文件内容不得复制或进一步分发予任何人士或实体作任何用途，不论是全部或部分内容。本文件不得分发予美国、加拿大或澳洲，或任何其他分发本文件属非法行为的司法管辖区。所有未经授权复制或使用权本文件的行为均属使用者的责任，并可能引致法律诉讼。

本文件没有合约价值，并不是且不应被诠释为进行任何投资买卖，或认购或参与任何服务的要约或要约招揽或建议。本行并没有建议或招揽任何基于本文件的行动。

本文有部分资料会源自第三者提供的信息，此情形下资料来源会在相关处作出披露。有关资料来自本行相信为可靠的资料来源，但并无进行独立核证。我们没有义务向您发布任何进一步的刊物或更新本文件的内容，该内容或随时变更，并不另行通知。该内容仅表示作为一般资讯用途的一般市场资讯及/或评论，并不构成买卖投资项目的投资建议或推荐或回报保证。本行没有参与有关资讯及意见的准备工作。本行对本文件内的资讯及/或意见之准确性及/或完整性不作任何担保、申述或保证，亦不承担任何责任，包括任何从相信为可靠但未独立进行验证的来源取得之第三方资讯。任何情况下，本行或汇丰集团均不对任何与您使用本文件或依赖或使用或无法使用本文件内资讯相关的任何损害、损失或法律责任承担任何责任，包括但不限于直接或间接、特殊、附带、相应而生的损害、损失或法律责任。

货币兑换风险—外币和人民币存款的价值需承受因汇率波动而产生的风险。倘若你选择将外币和人民币存款兑换为其他货币时的汇率较当初兑换外币和人民币时的汇率为差，则可能会因而蒙受本金损失。

本文件内含的资讯未有按您的个人情况审阅。请注意，此资讯并非用作协助作出法律、财政或其他咨询问题的决定，亦不应作为任何投资或其他决定的依据。您应根据您的投资经验、目标、财政资源及有关情况，仔细考虑所有投资观点及投资产品是否合适。您可自行作出投资决定，但除非向您出售产品的中介人根据您的财政情况、投资经验及投资目标，向您说明该产品适合您，否则不应投资于任何产品。您应细阅相关产品销售文件了解详情。

本文件内部分陈述可视为前瞻性陈述，提供目前对未来事件的预期或预测。有关前瞻性陈述并非未来表现或事件的担保，并涉及风险及不稳定因素。该等陈述不代表任何一项投资，仅用作说明用途。客户须注意，不能保证本文件内描述的经济状况会在未来维持不变。实际结果可能因多种因素而与有关前瞻性陈述所描述的情况有重大差异。我们不保证该等前瞻性陈述内的期望将获证实或能够实现，警告您不要过分依赖有关陈述。我们没有义务更新本文件内的前瞻性陈述，不论是基于新资讯、未来事件或其他原因，亦没有义务更新实际结果与前瞻性陈述预期不同的原因。

投资涉及风险，必须注意投资的资本价值，且所得收益可升可跌，甚至变得毫无价值，投资者可能无法取回最初投资的金额。本文件内列出的过往表现并非未来表现的可靠指标，不应依赖任何此内的预测、预期及模拟作为未来结果的指标。有关过往表现的资料可能过时。有关最新资讯请联络您的客户经理。

任何市场的投资均可能出现极大波动，并受多种因直接及间接因素造成不同幅度的突发波动影响。这些特征可导致涉及有关市场的人士蒙受巨大损失。若提早撤回或终止投资，或无法取回投资金额。

版权所有©香港上海汇丰银行有限公司2024。保留一切权利。未经香港上海汇丰银行有限公司事先书面许可，不得以任何形式或任何方式（无论是电子、机械、影印、摄录或其他方式）复制或传送本刊物任何部分或将其任何部分储存于检索系统内。

由香港上海汇丰银行有限公司刊发

Issued by The Hongkong and Shanghai Banking Corporation Limited