

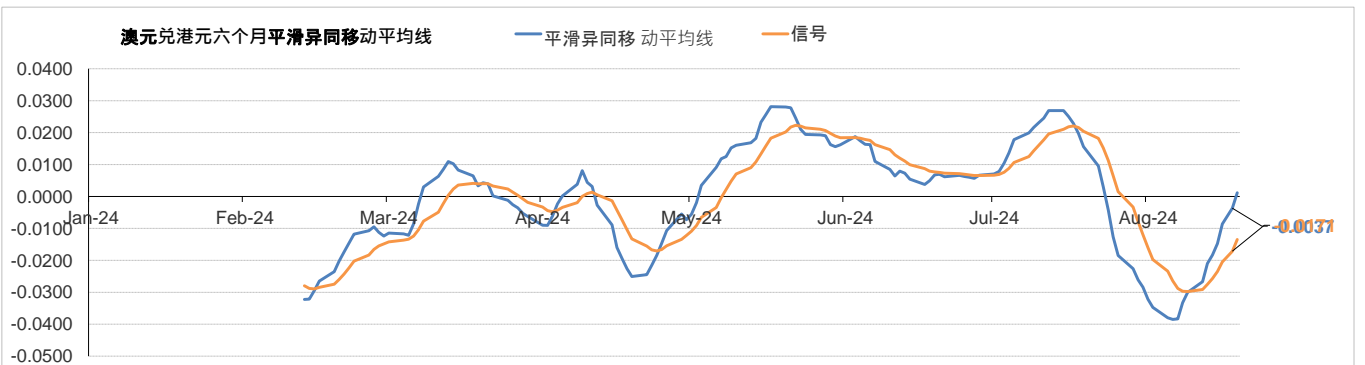
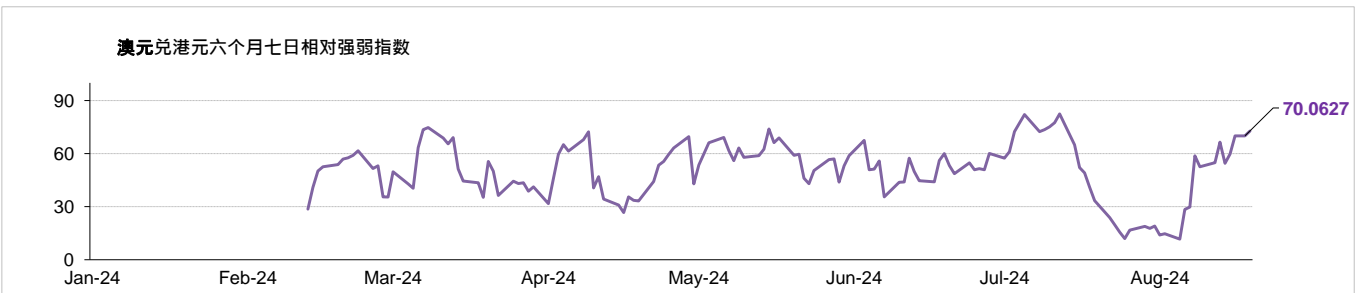
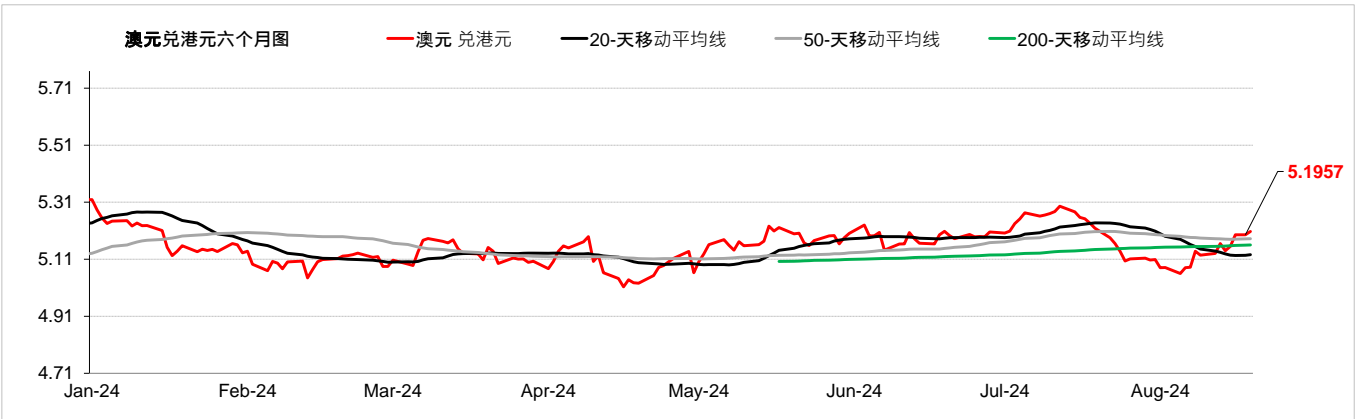
货币	现时动态*(兑美元)	支持位 / 阻力位		市场观点
离岸人民币	↗	兑美元	7.0701 / 7.2639	在美国收益率和房地产市场数据为空头带来动力后，离岸人民币兑美元周五上涨。现在的焦点转向中国人民银行在7月意外降息后本周对其基准贷款市场报价利率的决定。美元兑离岸人民币上周五下跌0.24%，而离岸人民币兑港元收于1.08水平。
		兑港元	1.0770 / 1.0988	
欧元	↗	兑美元	1.0853 / 1.1125	欧元兑美元周五走强，上周触及1月3日以来最高水平，因为美元普遍走软，美国住房许可和开工数量下降暗示经济增长缓慢，美国国债收益率下跌。欧元兑美元上周五上涨0.52%，而欧元兑港元收于8.59水平。
		兑港元	8.4753 / 8.6614	
英镑	↗	兑美元	1.2753 / 1.3044	英国零售销售的健康成长可能会削弱英国央行连续第二次降息的预期，周五英镑兑美元上涨。而由于薪资增长动能放缓，7月英国服务业通胀大幅下降。英镑兑美元上周五上涨0.72%，而英镑兑港元收于10.08水平。
		兑港元	9.9381 / 10.1677	
澳元	↗	兑美元	0.6446 / 0.6786	受澳洲央行鹰派立场的提振，澳元兑美元周五上涨。先前澳洲央行行长米歇尔布洛克强调，尽管通胀压力有所缓解，但讨论降息还为时过早。澳元兑美元上周五上涨0.82%，而澳元兑港元收于5.19水平。
		兑港元	5.0155 / 5.2937	
纽元	↗	兑美元	0.5906 / 0.6140	尽管新西兰联储储备银行行长阿德里安·奥尔表示今年将降息至少25个基点，但由于风险偏好情绪，纽元兑美元周五上涨。同时，美联储坚定的降息前景限制了美元的上涨空间。纽元兑美元上周五上涨1.15%，而纽元兑港元收于4.71水平。
		兑港元	4.5965 / 4.7881	
加元	↗	兑美元	1.3579 / 1.3860	由于股市维持近期涨势，加元兑美元周五走强，连续第二周上涨。加拿大7月房屋开工量跃升16%，但6月工厂销售量较上季下降2.1%。美元兑加元上周五下跌0.38%，而加元兑港元收于5.69水平。
		兑港元	5.6131 / 5.7422	
日圆	↗	兑美元	141.09 / 154.64	由于美国房屋数据令人失望，美元普遍走软，周五日圆兑美元走强，但按周来看，日圆收跌约1%，创近两个月来最大单周跌幅。美元兑日圆上周五下跌1.13%，而日圆兑港元收于5.27水平。
		兑港元	5.0781 / 5.4848	
瑞士法郎	↗	兑美元	0.8435 / 0.8880	周五瑞郎兑美元走强，因美元兑主要货币走软，且房地产市场数据疲软后美国国债殖利率下跌。同时，长期担任瑞士央行主席的托马斯·乔丹亦将辞职。美元兑瑞郎上周五下跌0.76%，而瑞郎兑港元收于8.98水平。
		兑港元	8.8162 / 9.1977	
新加坡元	↗	兑美元	1.3035 / 1.3363	周五新加坡元兑美元走强，因美元兑一篮子货币走软，且美国房屋数据令人失望后美国国债殖利率下跌，同时整体市场风险情绪有所改善。美元兑新加坡元上周五下跌0.54%，而新加坡元兑港元收于5.91水平。
		兑港元	5.8463 / 5.9670	

*现时的趋势观察只是根据历史趋势的技术分析，并不反映任何前瞻性的看法。现时的趋势讯号是根据20天移动平均线及50天移动平均线产生。

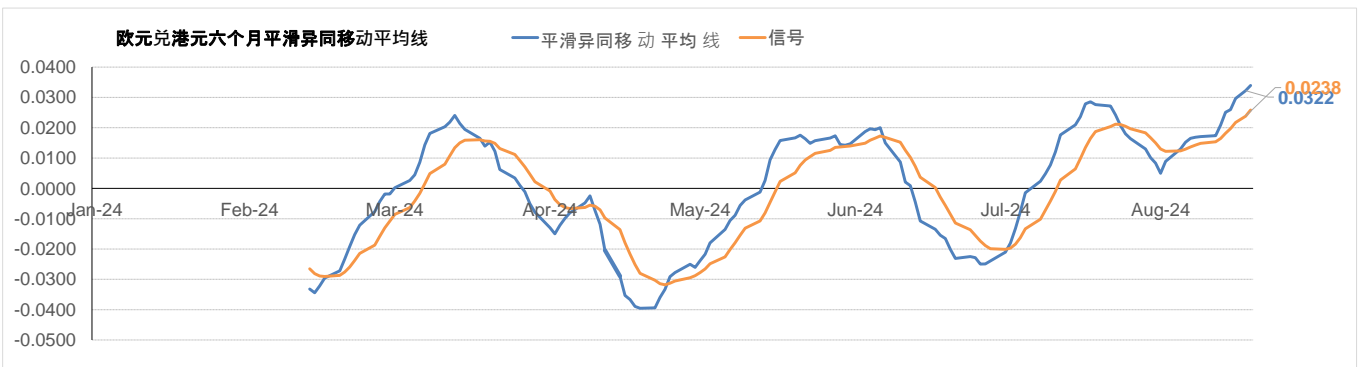
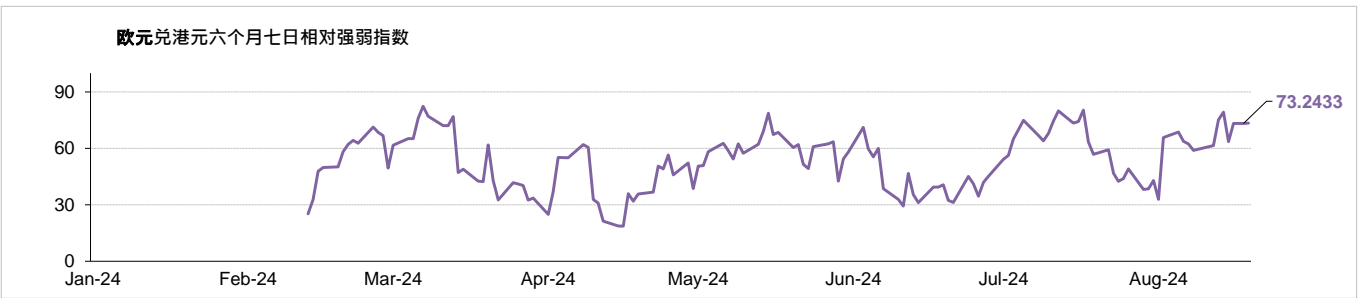
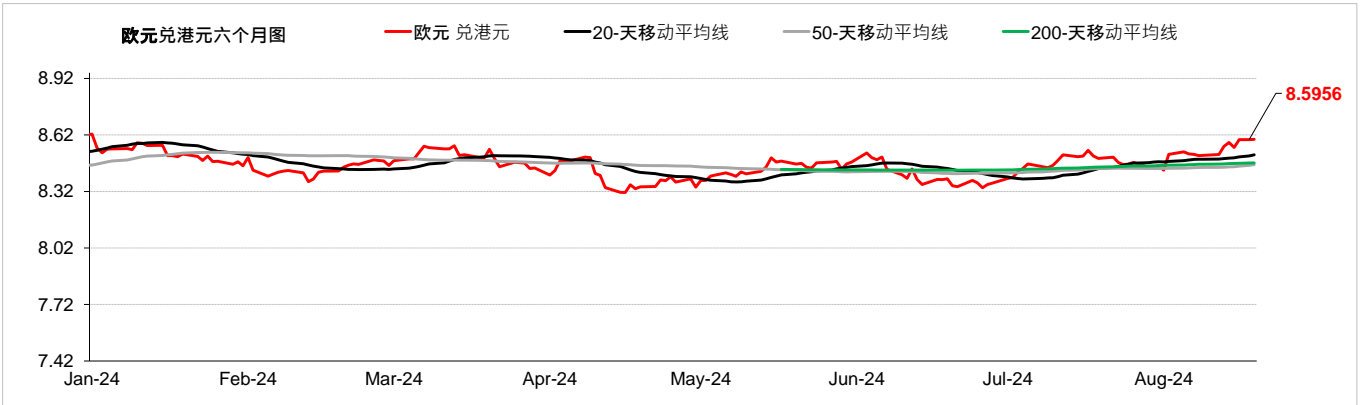
↗	升势，表示该货币兑美元的汇率走高
→	整固，表示该货币兑美元的汇率移动保持横向
↘	跌势，表示该货币兑美元的汇率走低

外汇速览 - 澳元

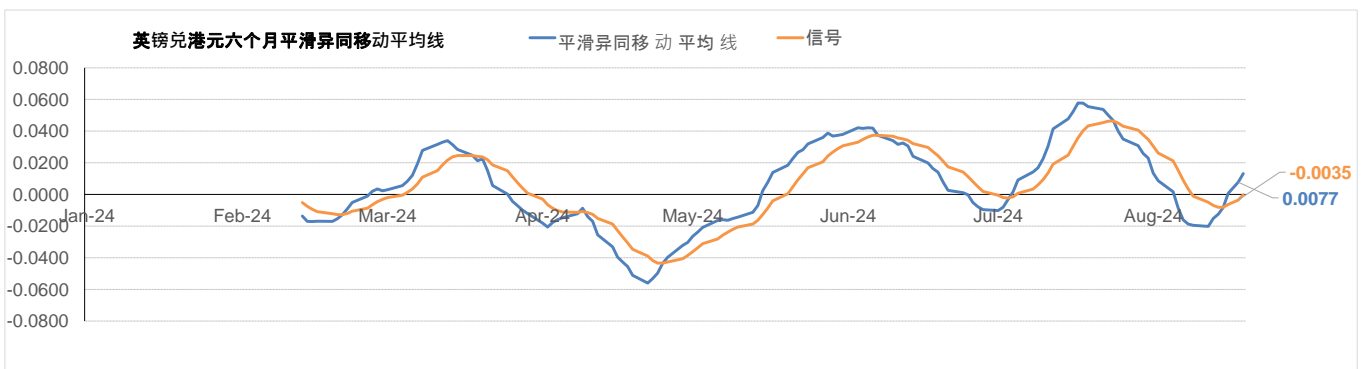
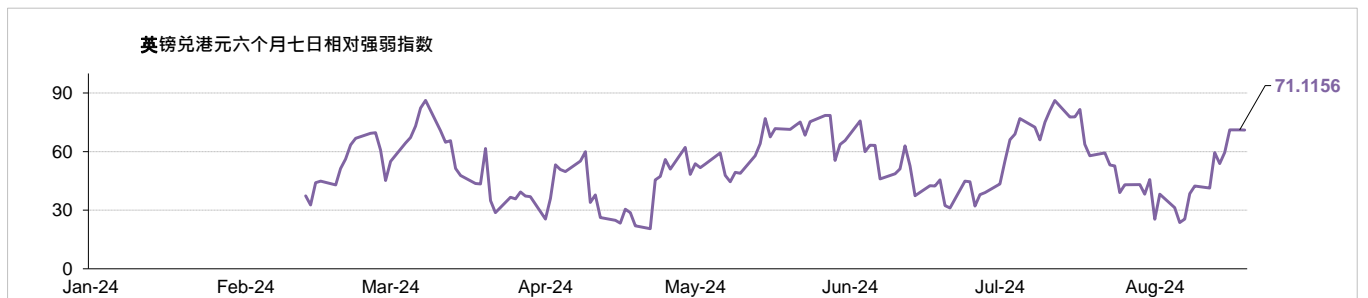
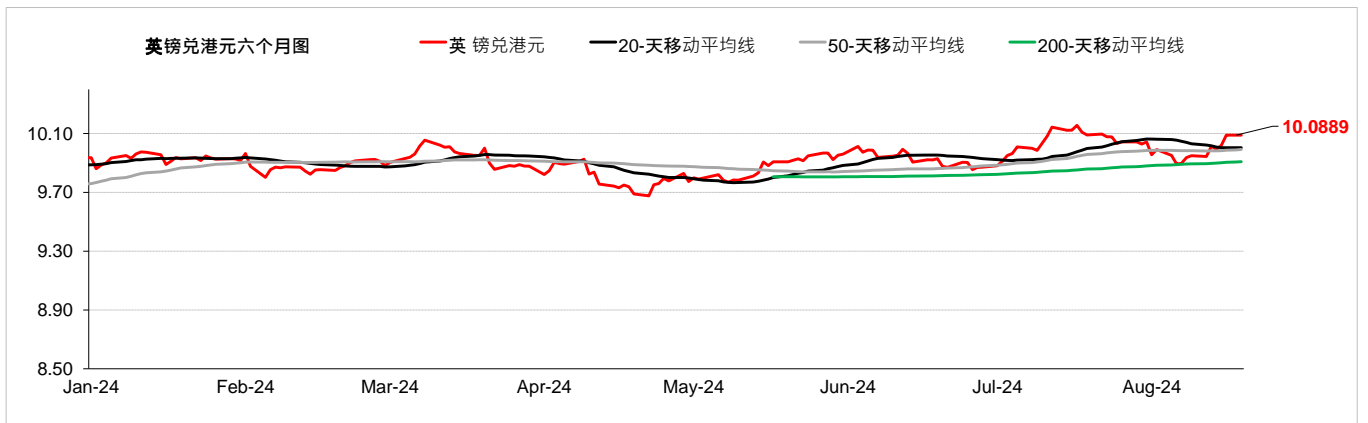
货币	10秒概述	技术分析		
澳元	澳洲央行在8月份维持基准利率不变。受澳洲央行鹰派立场的提振，澳元兑美元周五上涨。先前澳洲央行行长米歇尔布洛克强调，尽管通胀压力有所缓解，但讨论降息还为时过早。澳元兑美元上周五上涨0.82%，而澳元兑港元收于5.19水平。	8月19日	兑港元	兑美元
		每日升跌幅度	0.79%	0.82%
		最高	5.2006	0.6671
		最低	5.1176	0.6563
		支持位*	5.0155	0.6446
		阻力位*	5.2937	0.6786
	市场亮点 (-) 澳洲第1季国内生产总值 按年报1.1% (-) 澳洲7月失业率报4.2%，高于上月的4.1% (-) 澳洲第2季消费物价指数按年上升1%，与上季相同	趋势线 即期汇率 20天移动平均线 50天移动平均线 200天移动平均线 相对强弱指数 (RSI) 平滑异同移动平均线 (MACD) 信号 (Signal)	收盘价 5.1957 5.1259 5.1823 5.1602 70.0627 -0.0037 -0.0171	



外汇速览 - 欧元																							
货币	10秒概述	技术分析																					
欧元	欧洲央行在7月份维持基准利率不变。欧元兑美元周五走强，上周触及1月3日以来最高水平，因为美元普遍走软。美国住房许可和开工数量下降暗示经济增长缓慢，美国国债收益率下跌。欧元兑美元上周五上涨0.52%，而欧元兑港元收于8.59水平。	<table border="1"> <thead> <tr> <th></th> <th>兑港元</th> <th>兑美元</th> </tr> </thead> <tbody> <tr> <td>8月19日</td> <td>8.5998</td> <td>1.1030</td> </tr> <tr> <td>每日升跌幅度</td> <td>0.49%</td> <td>0.52%</td> </tr> <tr> <td>最高</td> <td>8.6069</td> <td>1.1047</td> </tr> <tr> <td>最低</td> <td>8.5013</td> <td>1.0910</td> </tr> <tr> <td>支持位*</td> <td>8.4753</td> <td>1.0853</td> </tr> <tr> <td>阻力位*</td> <td>8.6614</td> <td>1.1125</td> </tr> </tbody> </table>		兑港元	兑美元	8月19日	8.5998	1.1030	每日升跌幅度	0.49%	0.52%	最高	8.6069	1.1047	最低	8.5013	1.0910	支持位*	8.4753	1.0853	阻力位*	8.6614	1.1125
			兑港元	兑美元																			
8月19日	8.5998	1.1030																					
每日升跌幅度	0.49%	0.52%																					
最高	8.6069	1.1047																					
最低	8.5013	1.0910																					
支持位*	8.4753	1.0853																					
阻力位*	8.6614	1.1125																					
<div style="background-color: green; color: white; text-align: center; padding: 5px;">↑</div>																							
市场亮点 (-)欧元区7月消费物价指数 按年报2.6% (-)德国7月制造业采购经理指数报43.2 (-)德国7月商业景气指数报87		趋势线 <table border="1"> <thead> <tr> <th>指标</th> <th>收盘价</th> </tr> </thead> <tbody> <tr> <td>即期汇率</td> <td>8.5956</td> </tr> <tr> <td>20天移动平均线</td> <td>8.5147</td> </tr> <tr> <td>50天移动平均线</td> <td>8.4626</td> </tr> <tr> <td>200天移动平均线</td> <td>8.4717</td> </tr> <tr> <td>相对强弱指数 (RSI)</td> <td>73.2433</td> </tr> <tr> <td>平滑异同移动平均线 (MACD)</td> <td>0.0322</td> </tr> <tr> <td>信号 (Signal)</td> <td>0.0238</td> </tr> </tbody> </table>	指标	收盘价	即期汇率	8.5956	20天移动平均线	8.5147	50天移动平均线	8.4626	200天移动平均线	8.4717	相对强弱指数 (RSI)	73.2433	平滑异同移动平均线 (MACD)	0.0322	信号 (Signal)	0.0238					
指标	收盘价																						
即期汇率	8.5956																						
20天移动平均线	8.5147																						
50天移动平均线	8.4626																						
200天移动平均线	8.4717																						
相对强弱指数 (RSI)	73.2433																						
平滑异同移动平均线 (MACD)	0.0322																						
信号 (Signal)	0.0238																						

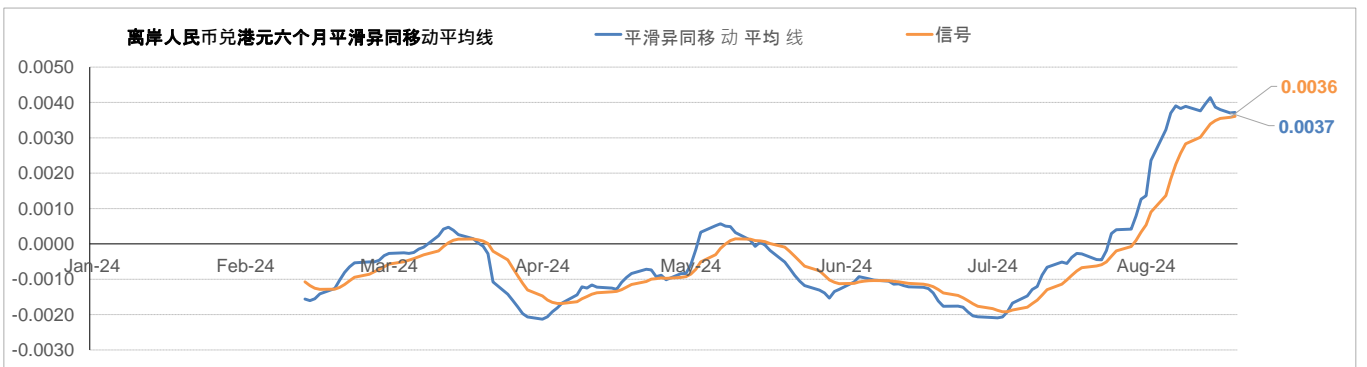
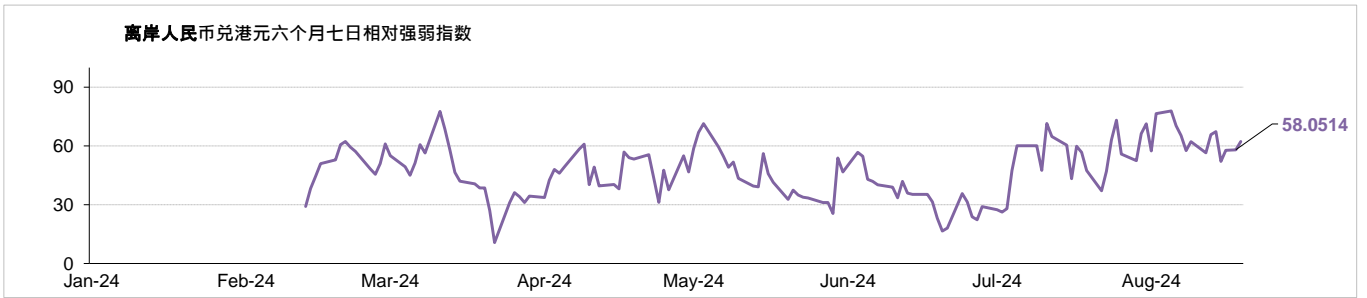
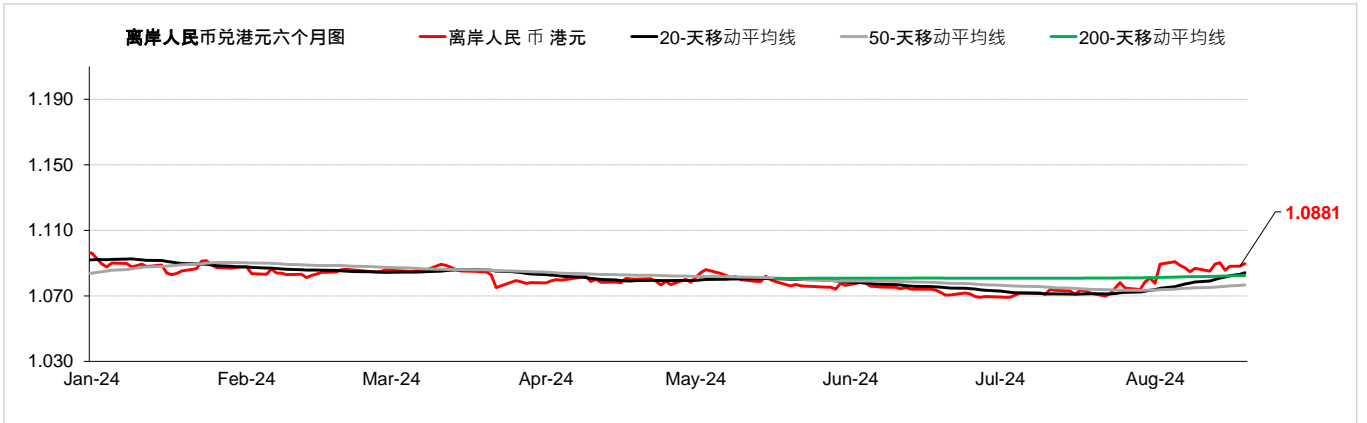


外汇速览 - 英镑																		
货币	10秒概述	技术分析																
英镑	英国央行在8月份下调基准利率。英国零售销售的健康成长可能会削弱英国央行连续第二次降息的预期。周五英镑兑美元上涨。而由于薪资增长动能放缓，7月英国服务业通胀大幅下降。英镑兑美元上周五上涨0.72%，而英镑兑港元收于10.08水平。	8月19日																
		<table border="1"> <thead> <tr> <th></th> <th>兑港元</th> <th>兑美元</th> </tr> </thead> <tbody> <tr> <td>每日升跌幅度</td> <td>0.70%</td> <td>0.72%</td> </tr> <tr> <td>最高</td> <td>10.0919</td> <td>1.2945</td> </tr> <tr> <td>最低</td> <td>9.9348</td> <td>1.2744</td> </tr> <tr> <td>支持位*</td> <td>9.9381</td> <td>1.2753</td> </tr> <tr> <td>阻力位*</td> <td>10.1677</td> <td>1.3044</td> </tr> </tbody> </table>		兑港元	兑美元	每日升跌幅度	0.70%	0.72%	最高	10.0919	1.2945	最低	9.9348	1.2744	支持位*	9.9381	1.2753	阻力位*
	兑港元	兑美元																
每日升跌幅度	0.70%	0.72%																
最高	10.0919	1.2945																
最低	9.9348	1.2744																
支持位*	9.9381	1.2753																
阻力位*	10.1677	1.3044																
<div style="background-color: green; color: white; text-align: center; padding: 5px;">↑</div>																		
	市场亮点 (+) 英国7月消费物价指数按年上升-0.2%，高于上月的上升0.1% (+) 英国截至6月的3个月ILO失业率报4.2%，低于上月的4.4% (-) 英国7月全国房屋价格指数按年报2.1%	趋势线 <table border="1"> <thead> <tr> <th>趋势线</th> <th>收盘价</th> </tr> </thead> <tbody> <tr> <td>即期汇率</td> <td>10.0889</td> </tr> <tr> <td>20天移动平均线</td> <td>10.0035</td> </tr> <tr> <td>50天移动平均线</td> <td>9.9916</td> </tr> <tr> <td>200天移动平均线</td> <td>9.9084</td> </tr> <tr> <td>相对强弱指数 (RSI)</td> <td>71.1156</td> </tr> <tr> <td>平滑异同移动平均线 (MACD)</td> <td>0.0077</td> </tr> <tr> <td>信号 (Signal)</td> <td>-0.0035</td> </tr> </tbody> </table>	趋势线	收盘价	即期汇率	10.0889	20天移动平均线	10.0035	50天移动平均线	9.9916	200天移动平均线	9.9084	相对强弱指数 (RSI)	71.1156	平滑异同移动平均线 (MACD)	0.0077	信号 (Signal)	-0.0035
趋势线	收盘价																	
即期汇率	10.0889																	
20天移动平均线	10.0035																	
50天移动平均线	9.9916																	
200天移动平均线	9.9084																	
相对强弱指数 (RSI)	71.1156																	
平滑异同移动平均线 (MACD)	0.0077																	
信号 (Signal)	-0.0035																	

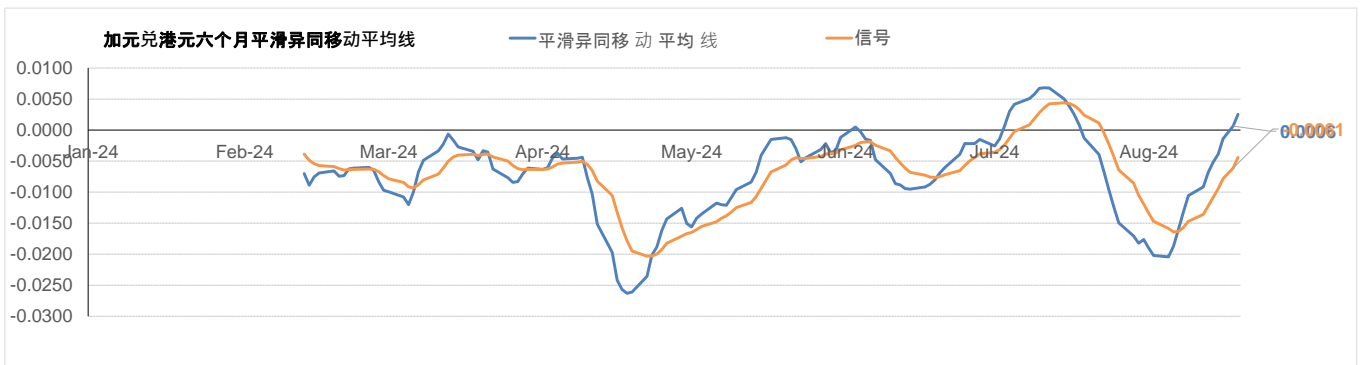
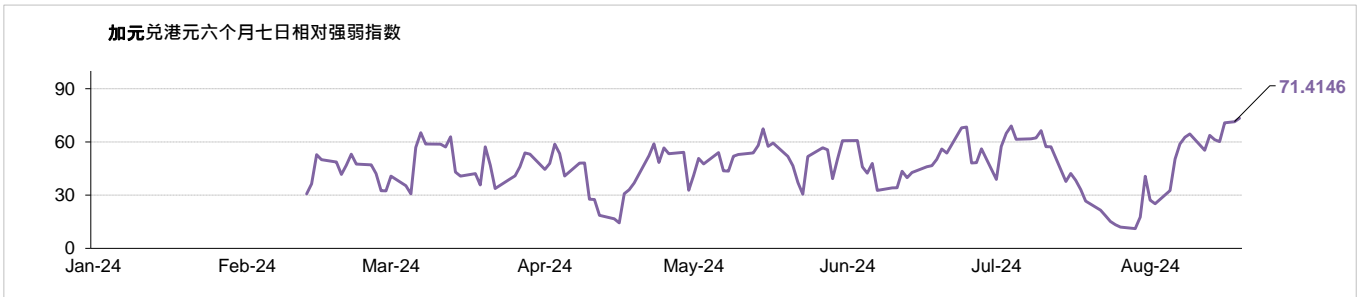
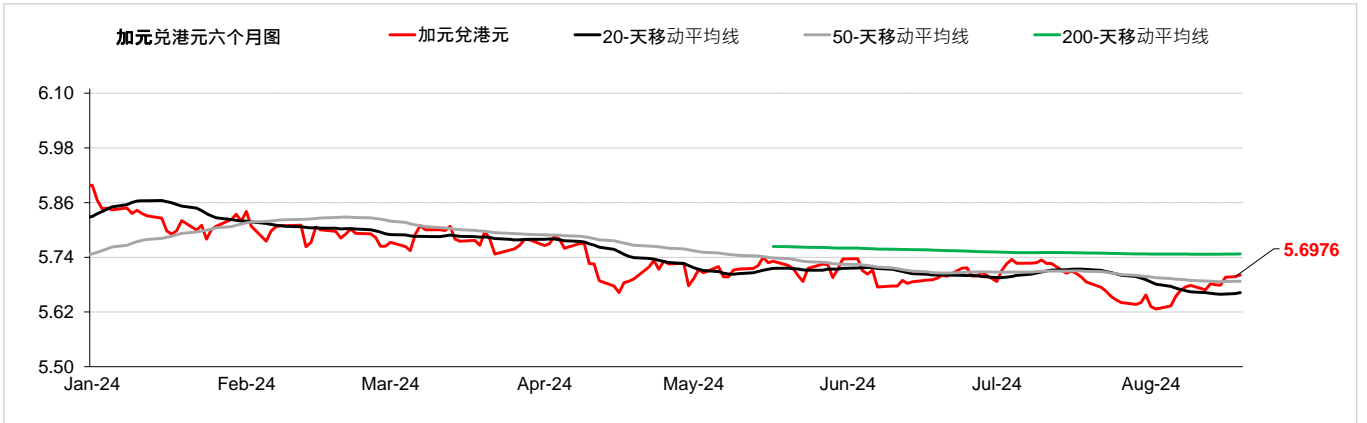


外汇速览 - 离岸人民币

货币	10秒概述	技术分析		
离岸人民币	在美国收益率和房地产市场数据为空头带来动力后，离岸人民币兑美元周五上涨。现在的焦点转向中国人民银行在7月意外降息后本周对其基准贷款市场报价利率的决定。美元兑离岸人民币上周五下跌0.24%，而离岸人民币兑港元收于1.08水平。	8月19日	兑港元	美元兑
		每日升跌幅度	0.21%	-0.24%
		最高	1.0924	7.1856
		最低	1.0843	7.1293
		支持位*	1.0770	7.0701
		阻力位*	1.0988	7.2639
<div style="background-color: #008000; color: white; padding: 2px; text-align: center;">↑</div>	市场亮点 (-) 中國第2季國內生產總值按年上升4.7%，低於上季的上升5.3% (+) 中國7月消費物價指數按年上升0.5%，高於上月的上升0.2% (-) 中國7月財新製造業採購經理指數報49.4 (-) 中國7月工業生產按年上升5.1%，低於上月的上升5.3%	趋势线		收盘价
		即期汇率	1.0881	
		20天移动平均线	1.0841	
		50天移动平均线	1.0767	
		200天移动平均线	1.0823	
		相对强弱指数 (RSI)	58.0514	
		平滑异同移动平均线 (MACD)	0.0037	
信号 (Signal)	0.0036			

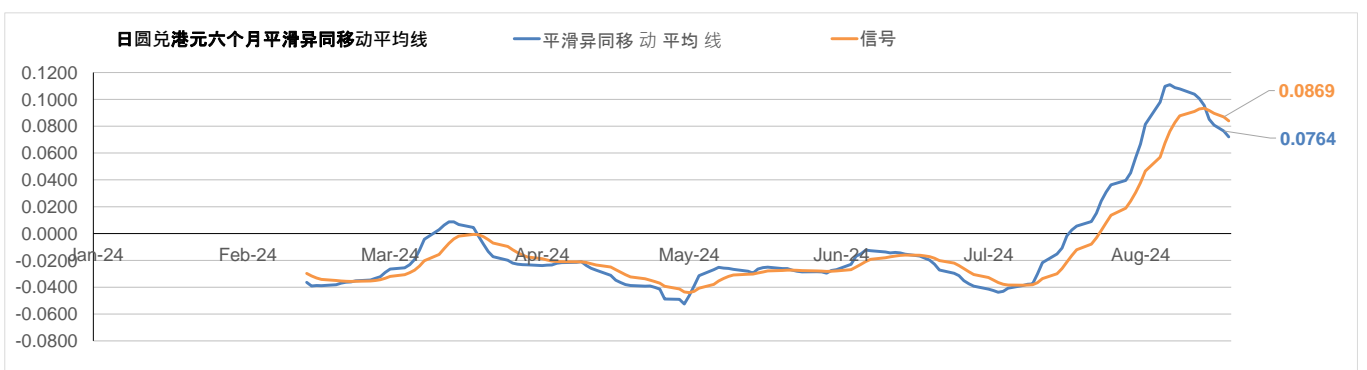
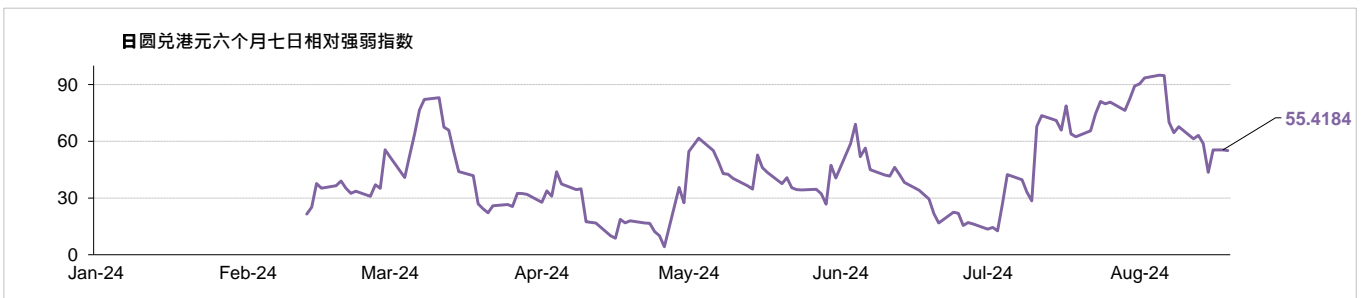
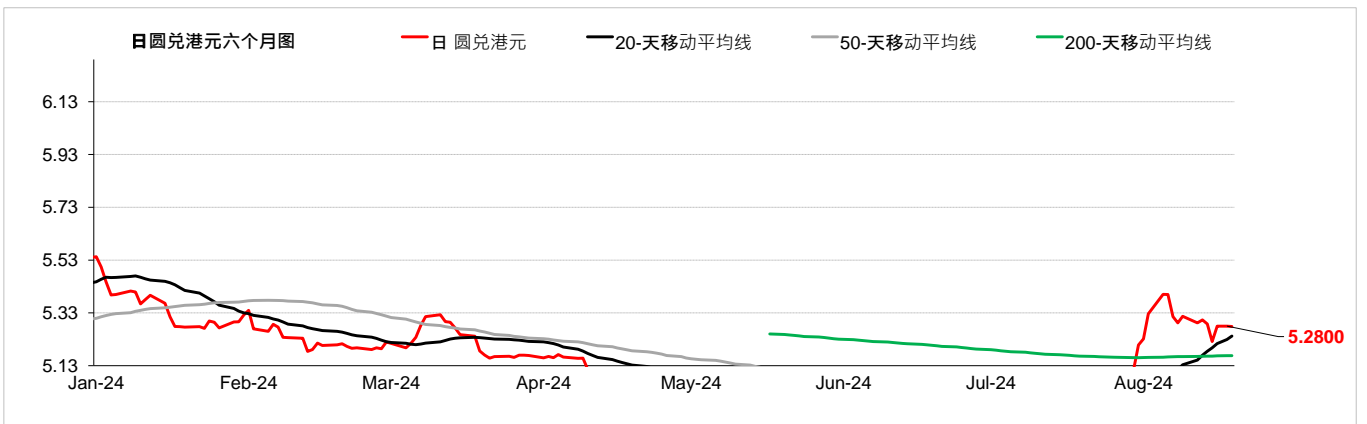


外汇速览 - 加元																		
货币	10秒概述	技术分析																
加元	加拿大央行在7月份下调基准利率。由于股市维持近期涨势，加元兑美元周五走强，连续第二周上涨。加拿大7月房屋开工量量跃升16%，但6月工厂销售量较上季下降2.1%。美元兑加元上周五下跌0.38%，而加元兑港元收于5.69水平。	8月19日																
		<table border="1"> <thead> <tr> <th></th> <th>兑港元</th> <th>美元兑</th> </tr> </thead> <tbody> <tr> <td>每日升跌幅度</td> <td>0.31%</td> <td>-0.38%</td> </tr> <tr> <td>最高</td> <td>5.6984</td> <td>1.3747</td> </tr> <tr> <td>最低</td> <td>5.6651</td> <td>1.3676</td> </tr> <tr> <td>支持位*</td> <td>5.6131</td> <td>1.3579</td> </tr> <tr> <td>阻力位*</td> <td>5.7422</td> <td>1.3860</td> </tr> </tbody> </table>		兑港元	美元兑	每日升跌幅度	0.31%	-0.38%	最高	5.6984	1.3747	最低	5.6651	1.3676	支持位*	5.6131	1.3579	阻力位*
	兑港元	美元兑																
每日升跌幅度	0.31%	-0.38%																
最高	5.6984	1.3747																
最低	5.6651	1.3676																
支持位*	5.6131	1.3579																
阻力位*	5.7422	1.3860																
<div style="background-color: green; color: white; text-align: center; padding: 5px;">↑</div>																		
	市场亮点 (-)加拿大第1季国内生产总值 按年报0.53% (-)加拿大6月消费物价指数 按年报2.7% (-)加拿大7月失业率报6.4% (-)加拿大7月制造业采购经理指数报47.8	趋势线 收盘价																
		<table border="1"> <tbody> <tr> <td>即期汇率</td> <td>5.6976</td> </tr> <tr> <td>20天移动平均线</td> <td>5.6623</td> </tr> <tr> <td>50天移动平均线</td> <td>5.6877</td> </tr> <tr> <td>200天移动平均线</td> <td>5.7472</td> </tr> <tr> <td>相对强弱指数 (RSI)</td> <td>71.4146</td> </tr> <tr> <td>平滑异同移动平均线 (MACD)</td> <td>0.0006</td> </tr> <tr> <td>信号 (Signal)</td> <td>-0.0061</td> </tr> </tbody> </table>	即期汇率	5.6976	20天移动平均线	5.6623	50天移动平均线	5.6877	200天移动平均线	5.7472	相对强弱指数 (RSI)	71.4146	平滑异同移动平均线 (MACD)	0.0006	信号 (Signal)	-0.0061		
即期汇率	5.6976																	
20天移动平均线	5.6623																	
50天移动平均线	5.6877																	
200天移动平均线	5.7472																	
相对强弱指数 (RSI)	71.4146																	
平滑异同移动平均线 (MACD)	0.0006																	
信号 (Signal)	-0.0061																	



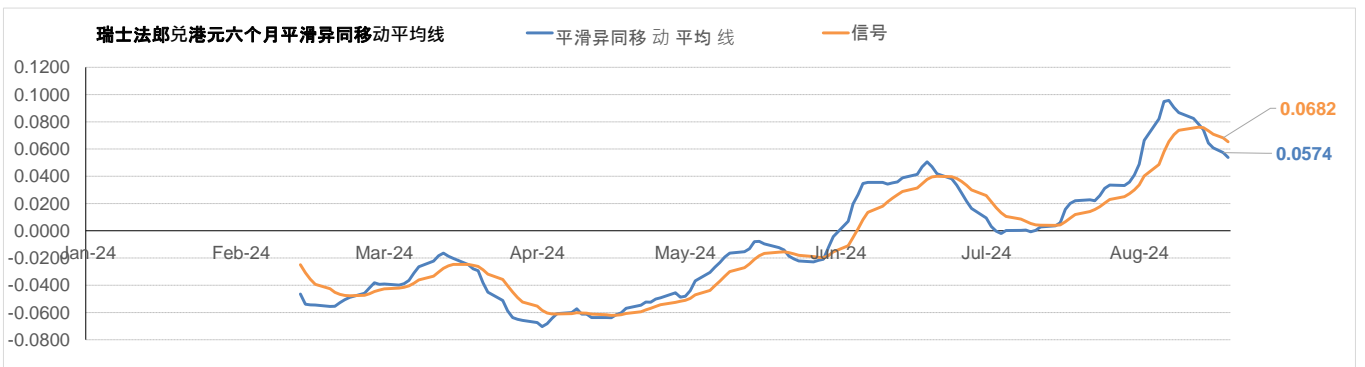
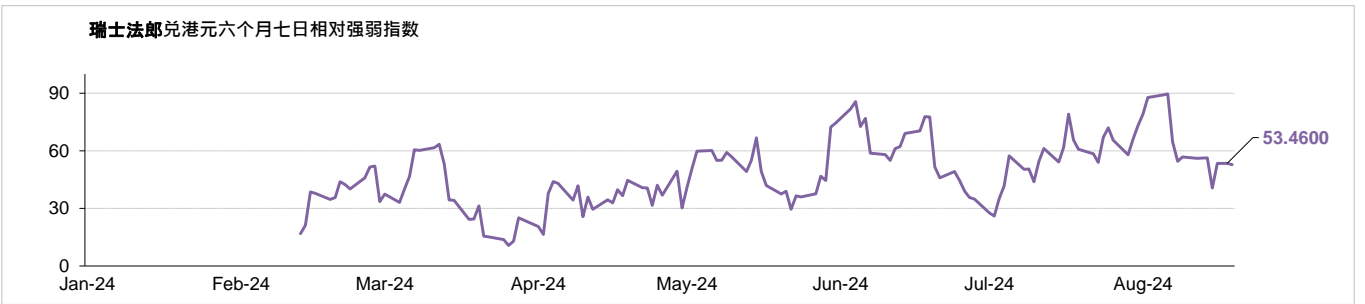
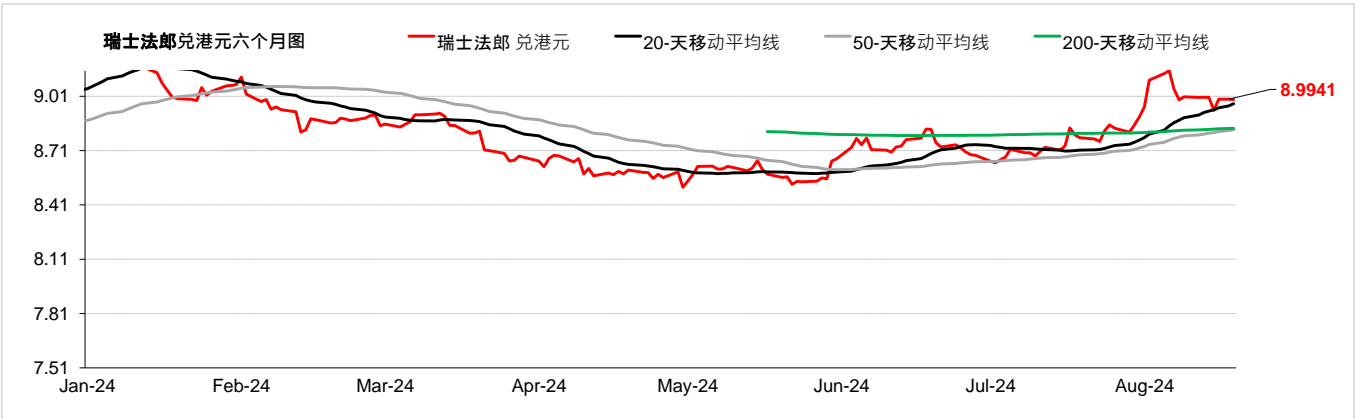
外汇速览 - 日元

货币	10秒概述	技术分析	
日元	日本央行在8月份上调基准利率。由于美国房屋数据令人失望，美元普遍走软，周五日元兑美元走强，但按周来看，日元收跌约1%，创近两个月来最大单周跌幅。美元兑日元上周五下跌1.13%，而日元兑港元收于5.27水平。	8月19日	5.2700 / 147.93
		每日升跌幅度	1.12% / -1.13%
↑		最高	5.3311 / 149.39
		最低	5.2180 / 146.07
		支持位*	5.0781 / 141.09
		阻力位*	5.4848 / 154.64
	市场亮点	趋势线	收盘价
	(+) 日本第2季国内生产总值按年上升3.1%，高于上季的上升-2.9%	即期汇率	5.2800
	(-) 日本6月全国消费者物价指数(新鲜食品外) 按年报2.6%	20天移动平均线	5.2421
	(-) 日本7月制造业采购经理指数为49.1	50天移动平均线	5.0421
	(+) 日本6月工业生产总值按月上升-4.2%，高于上月的上升-3.6%	200天移动平均线	5.1683
		相对强弱指数 (RSI)	55.4184
		平滑异同移动平均线 (MACD)	0.0764
		信号 (Signal)	0.0869



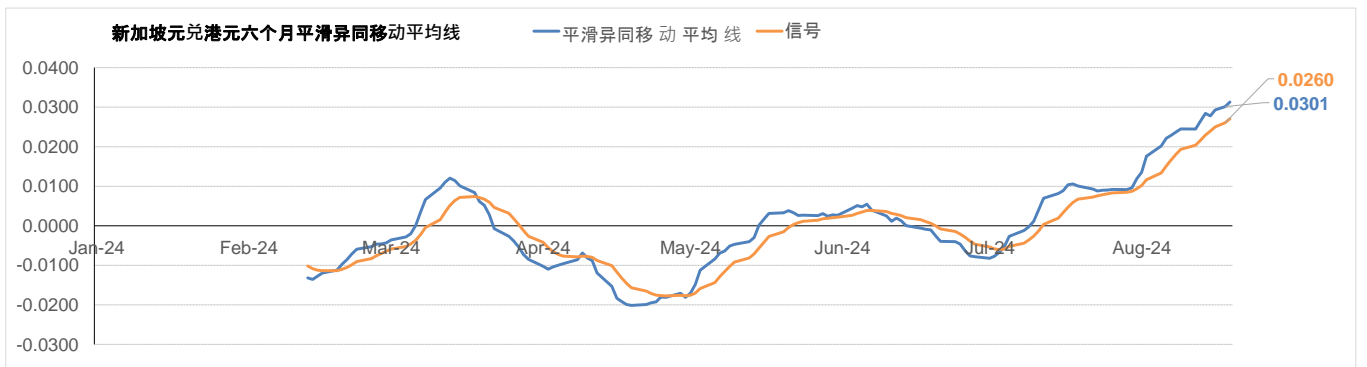
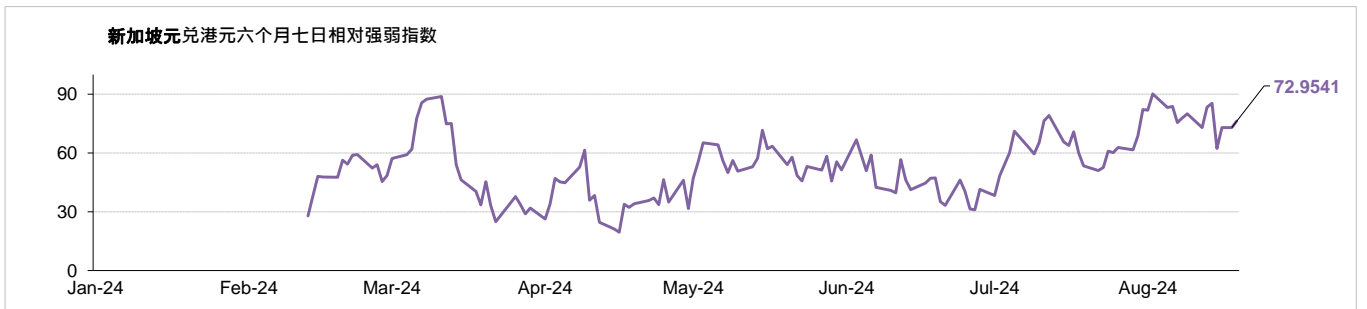
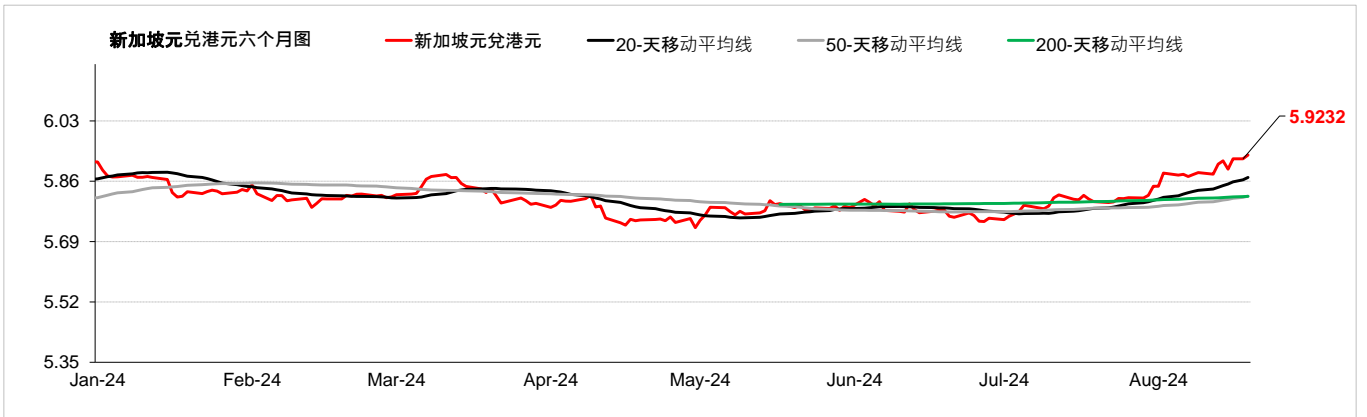
外汇速览 - 瑞士法郎

货币	10秒概述	技术分析		
瑞士法郎 ↑	瑞士央行在6月份下调基准利率。 周五瑞郎兑美元走强，因美元兑主要货币走软，且房地产市场数据疲软后美国公债殖利率下跌。同时，长期担任瑞士央行主席的托马斯·乔丹亦将辞职。美元兑瑞郎上周五下跌0.76%，而瑞郎兑港元收于8.98水平。	8月19日	兑港元 8.9892	美元兑 0.8669
		每日升跌幅度	0.68%	-0.76%
		最高	9.0387	0.8748
		最低	8.9084	0.8617
		支持位*	8.8162	0.8435
		阻力位*	9.1977	0.8880
	市场亮点	趋势线	收盘价	
	(-) 瑞士第1季国内生产总值 按年报0.6% (-) 瑞士7月消费物价指数 按年报1.3% (-) 瑞士7月失业率报2.5% (-) 瑞士7月外汇储备报703510M	即期汇率 8.9941 20天移动平均线 8.9688 50天移动平均线 8.8265 200天移动平均线 8.8333 相对强弱指数 (RSI) 53.4600 平滑异同移动平均线 (MACD) 0.0574 信号 (Signal) 0.0682		



外汇速览 - 新加坡元

货币	10秒概述	技术分析		
新加坡元	周五新加坡元兑美元走强，因美元兑一篮子货币走软，且美国房屋数据令人失望后美国国债殖利率下跌，同时整体市场风险情绪有所改善。美元兑新加坡元上周五下跌0.54%，而新加坡元兑港元收于5.91水平。	8月19日	兑港元 5.9289	美元兑 1.3145
		每日升跌幅度	0.49%	-0.54%
↑		最高	5.9288	1.3252
		最低	5.8754	1.3136
		支持位*	5.8463	1.3035
		阻力位*	5.9670	1.3363
	市场亮点	趋势线	收盘价	
	(-) 新加坡6月消费物价指数 按年报2.4%	即期汇率	5.9232	
	(-) 新加坡第一季失业率报2.1%，与上季相同	20天移动平均线	5.8709	
	(-) 新加坡7月非石油本土出口数字按年上升15.7%，低于上月的上升-8.7%	50天移动平均线	5.8179	
		200天移动平均线	5.8175	
		相对强弱指数 (RSI)	72.9541	
		平滑异同移动平均线 (MACD)	0.0301	
		信号 (Signal)	0.0260	



请注意, 所有图表的主要来源是路孚特 (Refinitiv) 2024年8月19日 上午9:30以前

术语:

支持位: 是一货币价格水平, 当价格下跌至这水平时找到支持, 即通常被市场参与者视为具有投资价值, 开始重新推动价格上升的价格水平。

阻力位: 是一货币价格水平, 当价格上升至这水平时遇到阻力, 即市场参与者倾向于认为这是最高价格水平, 这个价格水平会阻止价格继续上升。

在「每日外汇快讯」报告中, 我们使用「支点pivot points」来确定支持位及阻力位, 该数值将会考虑到过去15天的高位、低位及收市价。

*请注意, 支持位及阻力位仅供参考之用。客户不应依赖这些信息买入或卖出货币。

相对强弱指数 (RSI): 是一种技术动能指标, 对近期涨势及跌势的幅度作出比较, 尝试确定一项资产的超买及超卖情况。数值为0-100, 通常读数>70代表超买, 而<30则代表超卖。

移动平均线: 是技术分析中常用的一种指标, 显示货币价格在一组时期的的平均值。移动平均线通常用来衡量势头, 并确定可能的支持和阻力区域。移动平均线是用来强调趋势的方向, 以及消除可以混淆解释的价格和成交量的波动, 或“杂讯”。

平滑异同移动平均线(MACD): 是一种震荡指标, 可判断市场动能、跟踪或指示趋势。MACD分析通常使用平滑移动平均线(EMA)。MACD由两条线(MACD线及信号线)组成。MACD线衡量短期移动平均线和长期移动平均线的差值。信号线是MACD线的移动平均线。

以上资料只是一种参考, 并不代表汇丰对客户作买卖之建议, 客户不应依赖本文件内所载的观点或资料作出投资决定, 汇丰对任何依赖本文而引致的损失概不负责。客户的买卖决定须根据自己的判断而作出。此外, 过去表现并不指示将来表现。

致客户的重要资讯：

警告：本文件的内容未经任何香港或任何其他司法管辖区的监管机构审阅。建议您就相关投资及本文件内容审慎行事。如您对本文件的内容有任何疑问，应向独立人士寻求专业意见。

本文件由香港上海汇丰银行有限公司（「本行」）在香港经营受管制业务期间发布，可在其他可合法分发本文件的司法管辖区进行分发，并仅供收件人使用。本文件内容不得复制或进一步分发予任何人士或实体作任何用途，不论是全部或部分内容。本文件不得分发予美国、加拿大或澳洲，或任何其他分发本文件属非法行为的司法管辖区。所有未经授权复制或使用本文件的行为均属使用者的责任，并可能引致法律诉讼。

本文件没有合约价值，并不是且不应被诠释为进行任何投资买卖，或认购或参与任何服务的要约或要约招揽或建议。本行并没有建议或招揽任何基于本文件的行动。

本文有部分资料会源自第三者提供的信息，此情形下资料来源会在相关处作出披露。有关资料来自本行相信为可靠的资料来源，但并无进行独立核证。我们没有义务向您发布任何进一步的刊物或更新本文件的内容，该内容或随时变更，并不另行通知。该内容仅表示作为一般资讯用途的一般市场资讯及/或评论，并不构成买卖投资项目的投资建议或推荐或回报保证。本行没有参与有关资讯及意见的准备工作。本行对本文件内的资讯及/或意见之准确性及/或完整性不作任何担保、申述或保证，亦不承担任何责任，包括任何从相信为可靠但未独立进行验证的来源取得之第三方资讯。任何情况下，本行或汇丰集团均不对任何与您使用本文件或依赖或使用或无法使用本文件内资讯相关的任何损害、损失或法律责任承担任何责任，包括但不限于直接或间接、特殊、附带、相应而生的损害、损失或法律责任。

货币兑换风险—外币和人民币存款的价值需承受因汇率波动而产生的风险。倘若你选择将外币和人民币存款兑换为其他货币时的汇率较当初兑换外币和人民币时的汇率为差，则可能会因而蒙受本金损失。

本文件内含的资讯未有按您的个人情况审阅。请注意，此资讯并非用作协助作出法律、财政或其他咨询问题的决定，亦不应作为任何投资或其他决定的依据。您应根据您的投资经验、目标、财政资源及有关情况，仔细考虑所有投资观点及投资产品是否合适。您可自行作出投资决定，但除非向您出售产品的中介人根据您的财政情况、投资经验及投资目标，向您说明该产品适合您，否则不应投资于任何产品。您应细阅相关产品销售文件了解详情。

本文件内部分陈述可视为前瞻性陈述，提供目前对未来事件的预期或预测。有关前瞻性陈述并非未来表现或事件的担保，并涉及风险及不稳定因素。该等陈述不代表任何一项投资，仅用作说明用途。客户须注意，不能保证本文件内描述的经济状况会在未来维持不变。实际结果可能因多种因素而与有关前瞻性陈述所描述的情况有重大差异。我们并不保证该等前瞻性陈述内的期望将获证实或能够实现，警告您不要过份依赖有关陈述。我们没有义务更新本文件内的前瞻性陈述，不论是基于新资讯、未来事件或其他原因，亦没有义务更新实际结果与前瞻性陈述预期不同的原因。

投资涉及风险，必须注意投资的资本价值，且所得收益可升可跌，甚至变得毫无价值，投资者可能无法取回最初投资的金额。本文件内列出的过往表现并非未来表现的可靠指标，不应依赖任何此内的预测、预期及模拟作为未来结果的指标。有关过往表现的资料可能过时。有关最新资讯请联络您的客户经理。

任何市场的投资均可能出现极大波动，并受多种因直接或间接因素造成不同幅度的突发波动影响。这些特征可导致涉及有关市场的人士蒙受巨大损失。若提早撤回或终止投资，或无法取回投资全额。

版权所有©香港上海汇丰银行有限公司2024。保留一切权利。未经香港上海汇丰银行有限公司事先书面许可，不得以任何形式或任何方式（无论是电子、机械、影印、摄录或其他方式）复制或传送本刊物任何部分或将其任何部分储存于检索系统内。

由香港上海汇丰银行有限公司刊发

Issued by The Hongkong and Shanghai Banking Corporation Limited