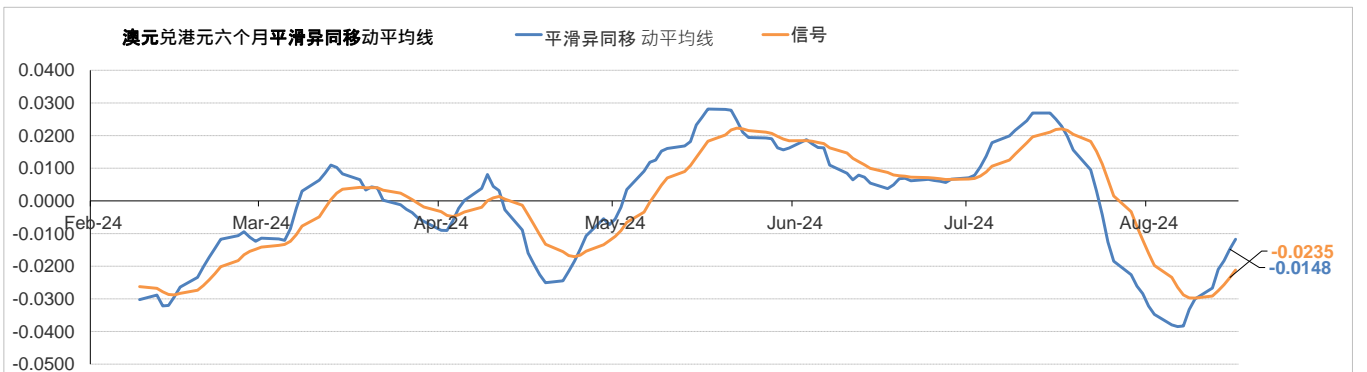
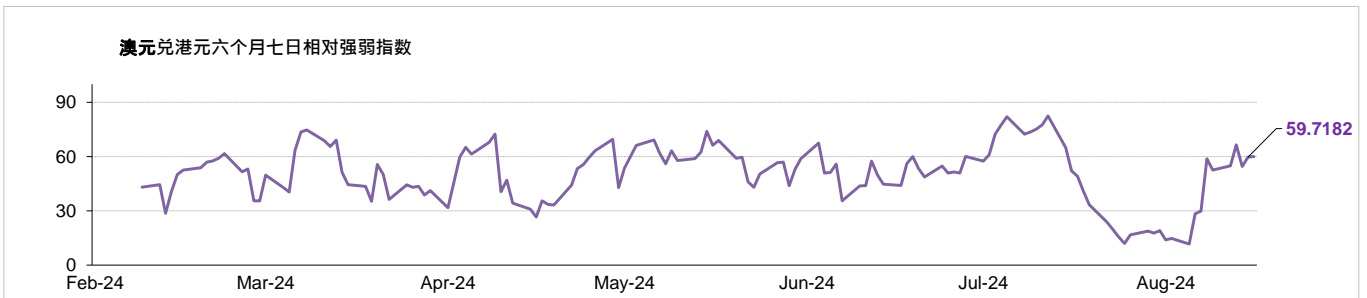
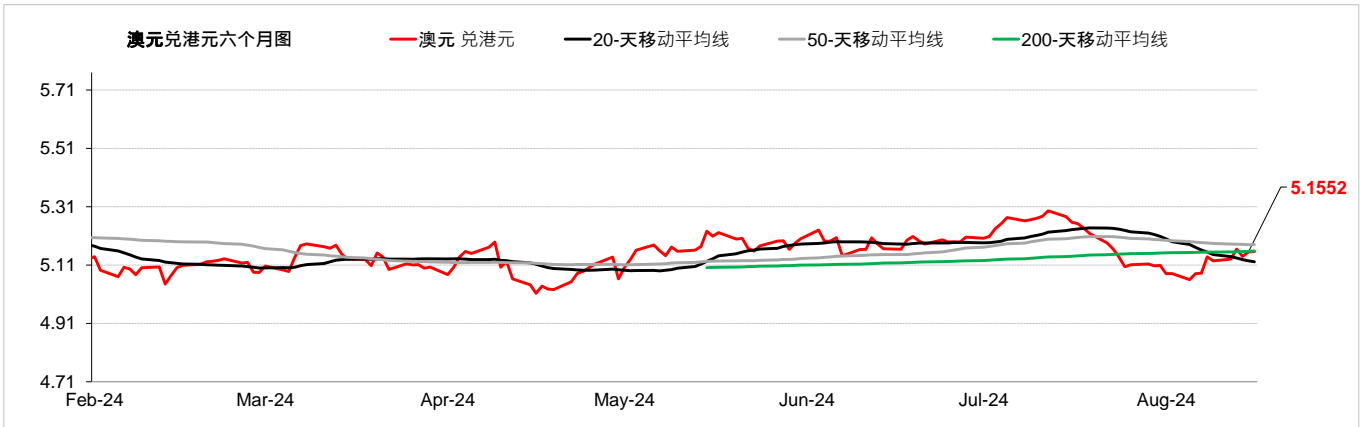


货币	现时动态*(兑美元)	支持位 / 阻力位		市场观点
澳元	→	兑美元	0.6425 / 0.6721	尽管澳洲7月失业率上升，澳元兑美元昨日收高，强劲的劳动力市场数据支撑了澳元。同时，澳洲联储储备银行继续维持强硬立场。澳元兑美元昨日上涨0.24%，而澳元兑港元收于5.15水平。
		兑港元	5.0004 / 5.2427	
欧元	↗	兑美元	1.0815 / 1.1087	欧元兑美元昨日下跌，回吐近期涨幅升至今年最高水准。疲软是由于美国零售销售增幅远高于预期后，美元兑主要货币走强。欧元兑美元昨日下跌0.37%，而欧元兑港元收于8.55水平。
		兑港元	8.4475 / 8.6336	
英镑	↗	兑美元	1.2713 / 1.2939	英国第二季国内生产总值成长符合预期且制造业改善超过预期，风险偏好回升，英镑兑美元昨日上涨。然而，在乐观的美国数据公布后，涨幅有限。英镑兑美元昨日上涨0.20%，而英镑兑港元收于10.01水平。
		兑港元	9.9023 / 10.0985	
纽元	→	兑美元	0.5860 / 0.6094	受纽西兰联储储备银行意外降息及其鸽派立场的影响，纽元兑美元昨天下跌，并连续第三天下跌。而中东地缘政治风险升高带来的谨慎情绪打压了纽元。纽元兑美元昨日下跌0.22%，而纽元兑港元收于4.66水平。
		兑港元	4.5616 / 4.7532	
离岸人民币	↗	兑美元	7.0817 / 7.2755	中国7月工厂产出放缓，显示经济复甦正在失去动力，离岸人民币兑美元昨日下跌。中国人民银行行长表示，中国将维持支持性货币政策和政策稳定性。美元兑离岸人民币昨日上涨0.45%，而离岸人民币兑港元收于1.08水平。
		兑港元	1.0732 / 1.0983	
加元	→	兑美元	1.3627 / 1.3887	数据显示加拿大6月批发贸易季减0.6%，而加拿大7月房屋销售下降0.7%，加元兑美元昨日小幅走低。油价上涨超过2%，限制了加元损失。美元兑加元昨日上涨1.01%，而加元兑港元收于5.67水平。
		兑港元	5.6038 / 5.7232	
日圆	↗	兑美元	142.22 / 155.77	日圆兑美元昨日收低，美元全线上涨，美国公债殖利率飙升。岸田离开后的政治不确定性可能会降低日本央行9月或10月升息的可能性。美元兑日圆昨日上涨1.33%，而日圆兑港元收于5.22水平。
		兑港元	5.0060 / 5.4625	
瑞士法郎	↗	兑美元	0.8479 / 0.8924	受惠于美国零售销售强劲和初请失业金人数意外下降，美元兑一篮子货币上涨，为9月降息50个基点提供了强有力的理由，瑞郎兑美元昨天走软。美元兑瑞郎昨日上涨0.87%，而瑞郎兑港元收于8.93水平。
		兑港元	8.7457 / 9.1719	
新加坡元	↗	兑美元	1.3088 / 1.3408	美元全面走强，美国7月零售销售增幅超过预期，而上周美国申请失业救济人数低于预期，导致美国公债殖利率上升，新加坡元兑美元昨天下跌。美元兑新加坡元昨日上涨0.52%，而新加坡元兑港元收于5.89水平。
		兑港元	5.8219 / 5.9476	

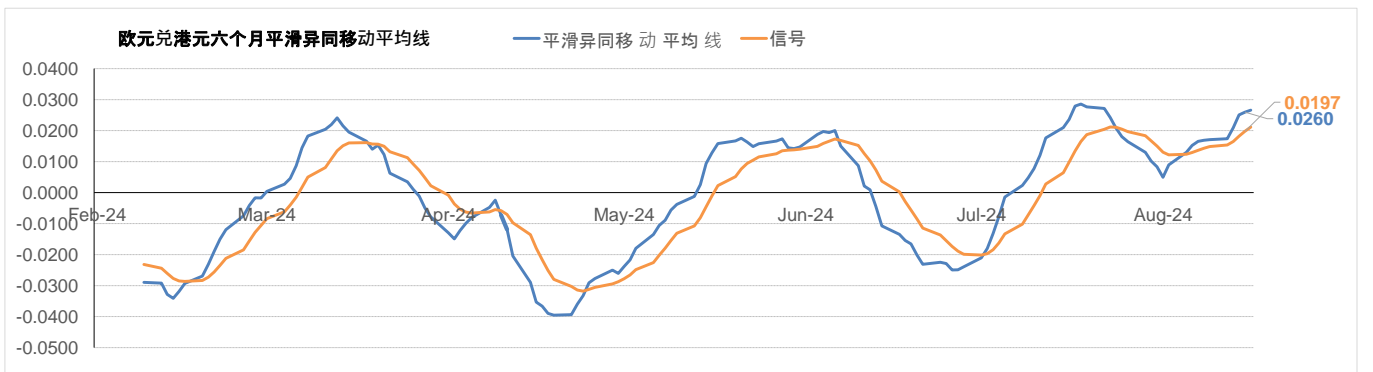
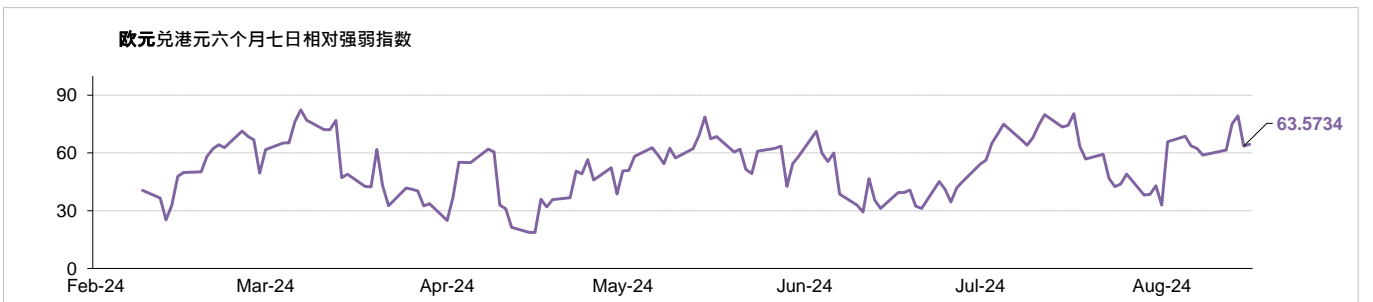
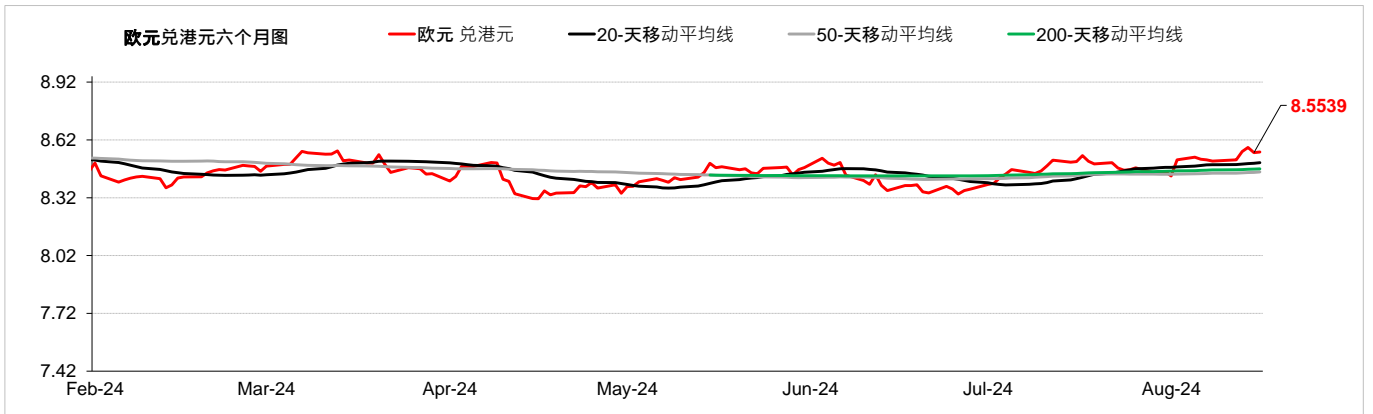
*现时的趋势观察只是根据历史趋势的技术分析，并不反映任何前瞻性的看法。现时的趋势讯号是根据20天移动平均线及50天移动平均线产生。

↗	升势，表示该货币兑美元的汇率走高
→	整固，表示该货币兑美元的汇率移动保持横向
↘	跌势，表示该货币兑美元的汇率走低

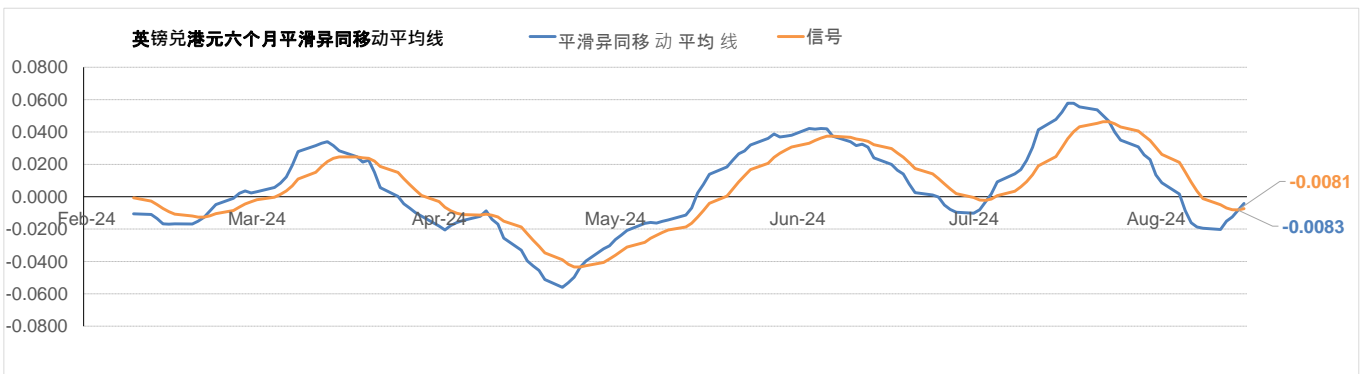
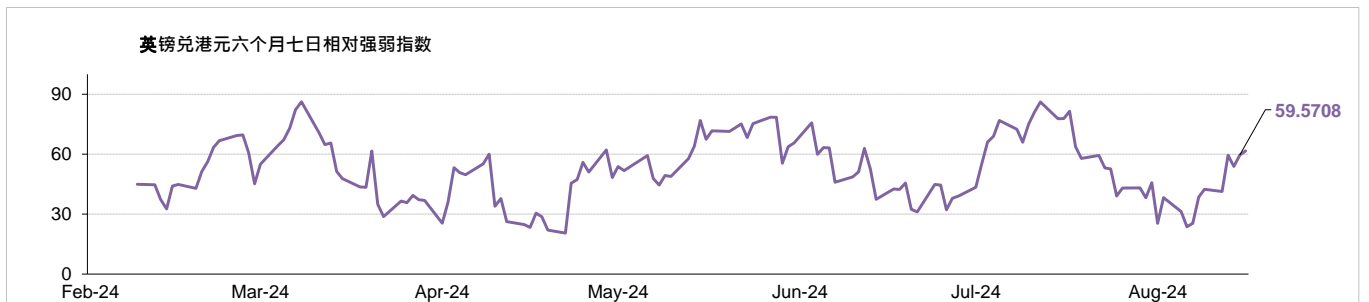
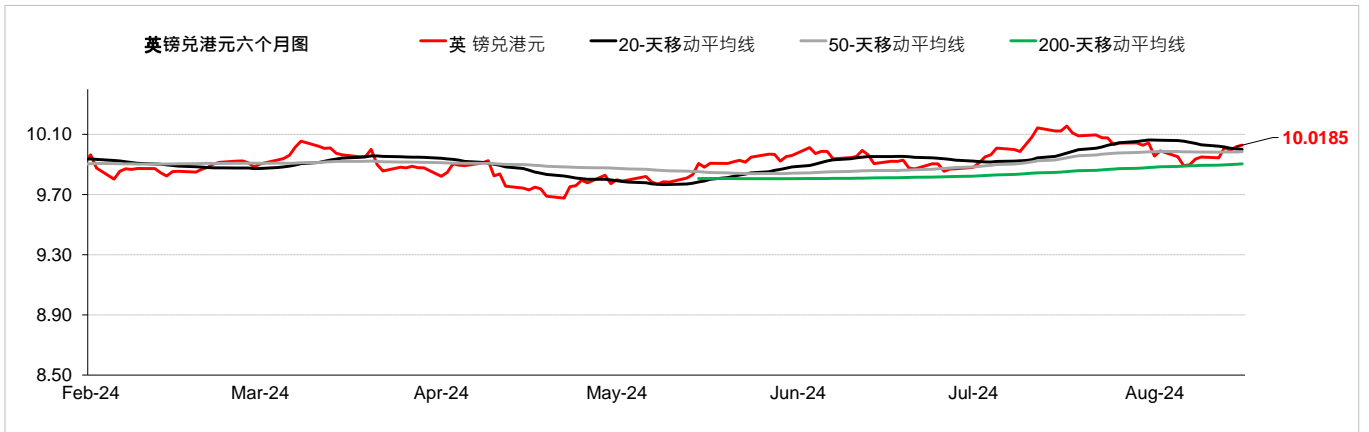
外汇速览 - 澳元																										
货币	10秒概述	技术分析																								
澳元	澳洲央行在8月份维持基准利率不变。尽管澳洲7月失业率上升，澳元兑美元昨日收高，强劲的劳动力市场数据支撑了澳元。同时，澳洲联邦储备银行继续维持强硬立场。澳元兑美元昨日上涨0.24%，而澳元兑港元收于5.15水平。	<table border="1"> <thead> <tr> <th></th> <th>兑港元</th> <th>兑美元</th> </tr> </thead> <tbody> <tr> <td>8月16日</td> <td>5.1582</td> <td>0.6613</td> </tr> <tr> <td>每日升跌幅度</td> <td>0.30%</td> <td>0.24%</td> </tr> <tr> <td>最高</td> <td>5.1723</td> <td>0.6634</td> </tr> <tr> <td>最低</td> <td>5.1197</td> <td>0.6569</td> </tr> <tr> <td>支持位*</td> <td>5.0004</td> <td>0.6425</td> </tr> <tr> <td>阻力位*</td> <td>5.2427</td> <td>0.6721</td> </tr> </tbody> </table>		兑港元	兑美元	8月16日	5.1582	0.6613	每日升跌幅度	0.30%	0.24%	最高	5.1723	0.6634	最低	5.1197	0.6569	支持位*	5.0004	0.6425	阻力位*	5.2427	0.6721			
		兑港元	兑美元																							
8月16日	5.1582	0.6613																								
每日升跌幅度	0.30%	0.24%																								
最高	5.1723	0.6634																								
最低	5.1197	0.6569																								
支持位*	5.0004	0.6425																								
阻力位*	5.2427	0.6721																								
→																										
	<table border="1"> <thead> <tr> <th>市场亮点</th> <th>趋势线</th> <th>收盘价</th> </tr> </thead> <tbody> <tr> <td>(-) 澳洲第1季国内生产总值 按年报1.1%</td> <td>即期汇率</td> <td>5.1552</td> </tr> <tr> <td>(-) 澳洲7月失业率报4.2%，高于上月的4.1%</td> <td>20天移动平均线</td> <td>5.1213</td> </tr> <tr> <td>(-) 澳洲第2季消费物价指数按年上升1%，与上季相同</td> <td>50天移动平均线</td> <td>5.1799</td> </tr> <tr> <td></td> <td>200天移动平均线</td> <td>5.1582</td> </tr> <tr> <td></td> <td>相对强弱指数 (RSI)</td> <td>59.7182</td> </tr> <tr> <td></td> <td>平滑异同移动平均线 (MACD)</td> <td>-0.0148</td> </tr> <tr> <td></td> <td>信号 (Signal)</td> <td>-0.0235</td> </tr> </tbody> </table>	市场亮点	趋势线	收盘价	(-) 澳洲第1季国内生产总值 按年报1.1%	即期汇率	5.1552	(-) 澳洲7月失业率报4.2%，高于上月的4.1%	20天移动平均线	5.1213	(-) 澳洲第2季消费物价指数按年上升1%，与上季相同	50天移动平均线	5.1799		200天移动平均线	5.1582		相对强弱指数 (RSI)	59.7182		平滑异同移动平均线 (MACD)	-0.0148		信号 (Signal)	-0.0235	
市场亮点	趋势线	收盘价																								
(-) 澳洲第1季国内生产总值 按年报1.1%	即期汇率	5.1552																								
(-) 澳洲7月失业率报4.2%，高于上月的4.1%	20天移动平均线	5.1213																								
(-) 澳洲第2季消费物价指数按年上升1%，与上季相同	50天移动平均线	5.1799																								
	200天移动平均线	5.1582																								
	相对强弱指数 (RSI)	59.7182																								
	平滑异同移动平均线 (MACD)	-0.0148																								
	信号 (Signal)	-0.0235																								



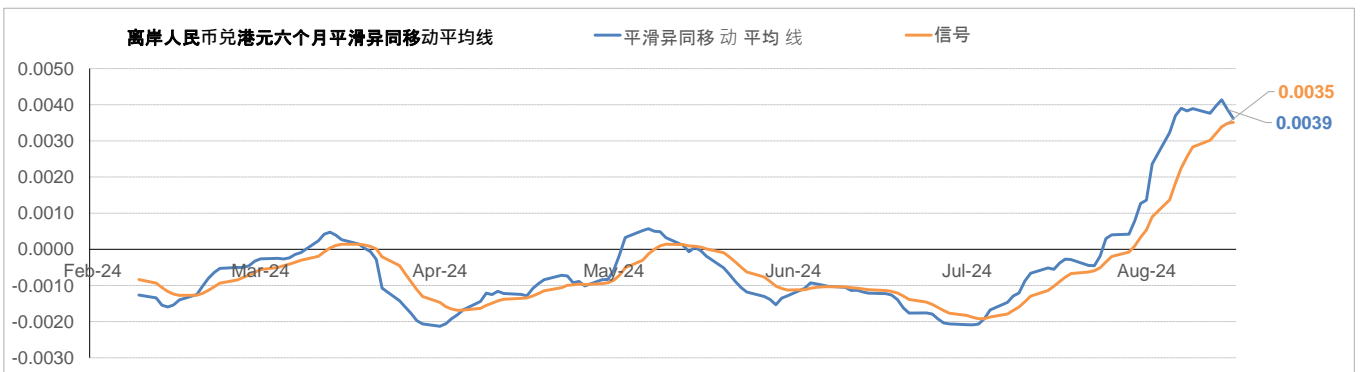
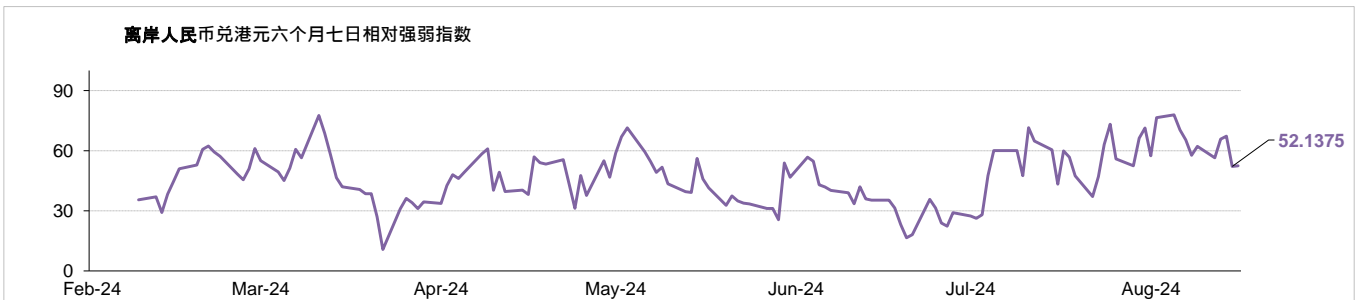
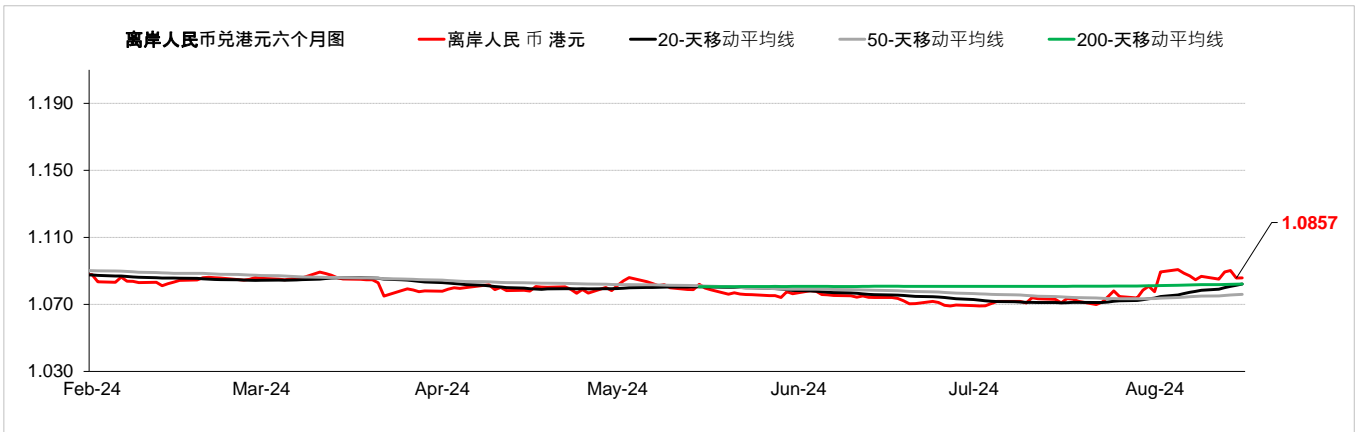
外汇速览 - 欧元																									
货币	10秒概述	技术分析																							
欧元	欧洲央行在7月份维持基准利率不变。欧元兑美元昨日下跌，回吐近期涨幅升至今年最高水准。疲软是由于美国零售销售增幅远高于预期后，美元兑主要货币走强。欧元兑美元昨日下跌0.37%，而欧元兑港元收于8.55水平。	<table border="1"> <thead> <tr> <th></th> <th>兑港元</th> <th>兑美元</th> </tr> </thead> <tbody> <tr> <td>8月16日</td> <td>8.5578</td> <td>1.0973</td> </tr> <tr> <td>每日升跌幅度</td> <td>-0.31%</td> <td>-0.37%</td> </tr> <tr> <td>最高</td> <td>8.5830</td> <td>1.1015</td> </tr> <tr> <td>最低</td> <td>8.5348</td> <td>1.0948</td> </tr> <tr> <td>支持位*</td> <td>8.4475</td> <td>1.0815</td> </tr> <tr> <td>阻力位*</td> <td>8.6336</td> <td>1.1087</td> </tr> </tbody> </table>		兑港元	兑美元	8月16日	8.5578	1.0973	每日升跌幅度	-0.31%	-0.37%	最高	8.5830	1.1015	最低	8.5348	1.0948	支持位*	8.4475	1.0815	阻力位*	8.6336	1.1087		
			兑港元	兑美元																					
8月16日	8.5578	1.0973																							
每日升跌幅度	-0.31%	-0.37%																							
最高	8.5830	1.1015																							
最低	8.5348	1.0948																							
支持位*	8.4475	1.0815																							
阻力位*	8.6336	1.1087																							
<table border="1"> <thead> <tr> <th>市场亮点</th> <th>趋势线</th> <th>收盘价</th> </tr> </thead> <tbody> <tr> <td>(-)欧元区7月消费物价指数 按年报2.6%</td> <td>即期汇率</td> <td>8.5539</td> </tr> <tr> <td>(-)德国7月制造业采购经理指数报43.2</td> <td>20天移动平均线</td> <td>8.5019</td> </tr> <tr> <td>(-)德国7月商业景气指数报87</td> <td>50天移动平均线</td> <td>8.4540</td> </tr> <tr> <td></td> <td>200天移动平均线</td> <td>8.4697</td> </tr> <tr> <td></td> <td>相对强弱指数 (RSI)</td> <td>63.5734</td> </tr> <tr> <td></td> <td>平滑异同移动平均线 (MACD)</td> <td>0.0260</td> </tr> <tr> <td></td> <td>信号 (Signal)</td> <td>0.0197</td> </tr> </tbody> </table>	市场亮点	趋势线	收盘价	(-)欧元区7月消费物价指数 按年报2.6%	即期汇率	8.5539	(-)德国7月制造业采购经理指数报43.2	20天移动平均线	8.5019	(-)德国7月商业景气指数报87	50天移动平均线	8.4540		200天移动平均线	8.4697		相对强弱指数 (RSI)	63.5734		平滑异同移动平均线 (MACD)	0.0260		信号 (Signal)	0.0197	
市场亮点	趋势线	收盘价																							
(-)欧元区7月消费物价指数 按年报2.6%	即期汇率	8.5539																							
(-)德国7月制造业采购经理指数报43.2	20天移动平均线	8.5019																							
(-)德国7月商业景气指数报87	50天移动平均线	8.4540																							
	200天移动平均线	8.4697																							
	相对强弱指数 (RSI)	63.5734																							
	平滑异同移动平均线 (MACD)	0.0260																							
	信号 (Signal)	0.0197																							



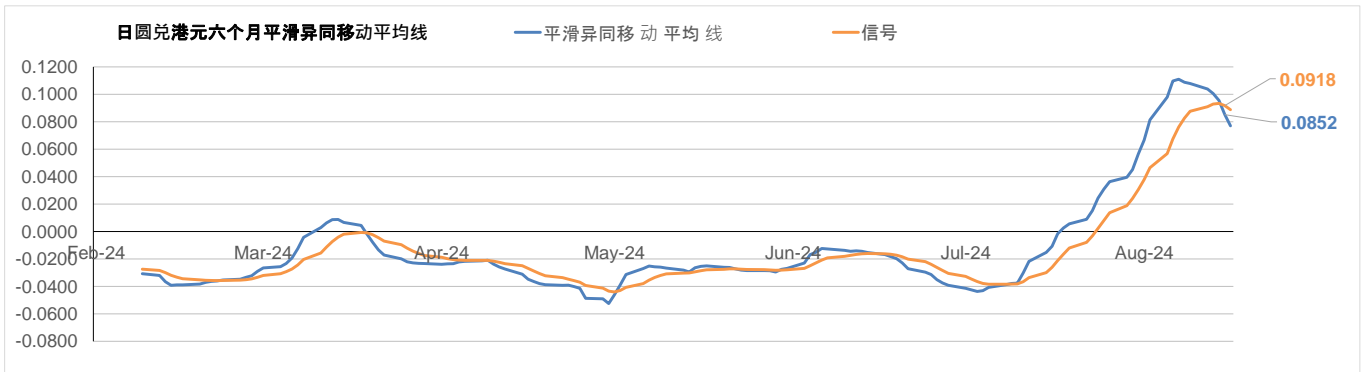
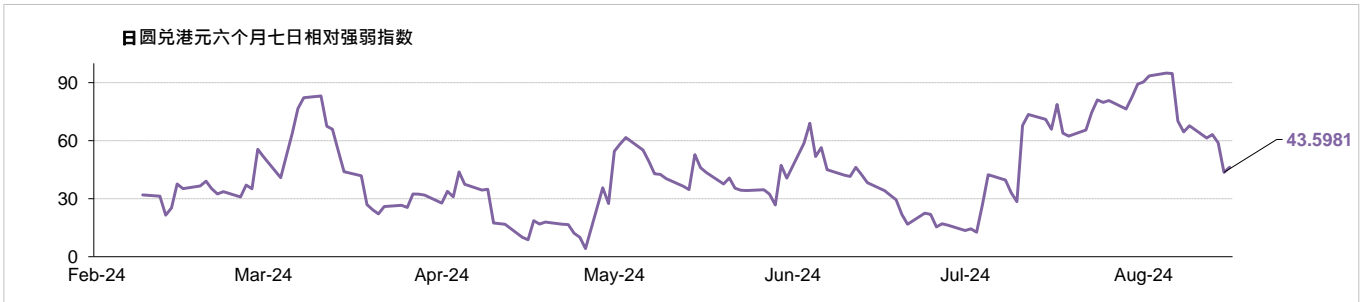
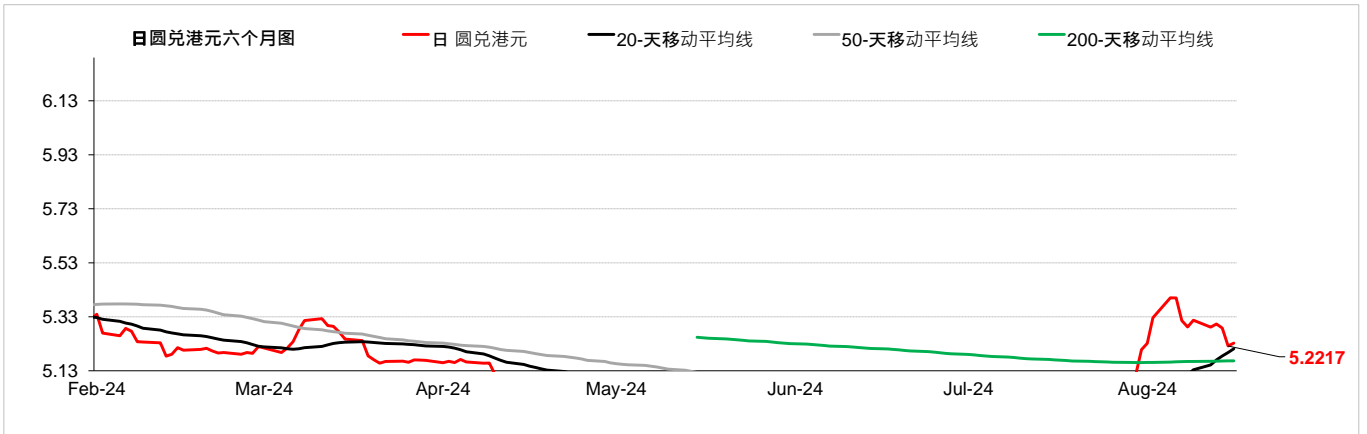
外汇速览 - 英镑				
货币	10秒概述	技术分析		
英镑	英国央行在8月份下调基准利率。英国第二季国内生产总值成长符合预期且制造业改善超过预期，风险偏好回升，英镑兑美元昨日上涨。然而，在乐观的美国数据公布后，涨幅有限。英镑兑美元昨日上涨0.20%，而英镑兑港元收于10.01水平。	8月16日	10.0310	1.2862
		每日升跌幅度	0.25%	0.20%
↑		最高	10.0354	1.2871
		最低	9.9751	1.2796
		支持位*	9.9023	1.2713
		阻力位*	10.0985	1.2939
市场亮点		趋势线	收盘价	
(+) 英国7月消费物价指数按年上升0.2%，高於上月的上升0.1% (+) 英国截至6月的3个月ILO失业率报4.2%，低於上月的4.4% (-) 英国7月全国房屋价格指数按年报2.1%		即期汇率	10.0185	
		20天移动平均线	10.0003	
		50天移动平均线	9.9848	
		200天移动平均线	9.9039	
		相对强弱指数 (RSI)	59.5708	
		平滑异同移动平均线 (MACD)	-0.0083	
		信号 (Signal)	-0.0081	



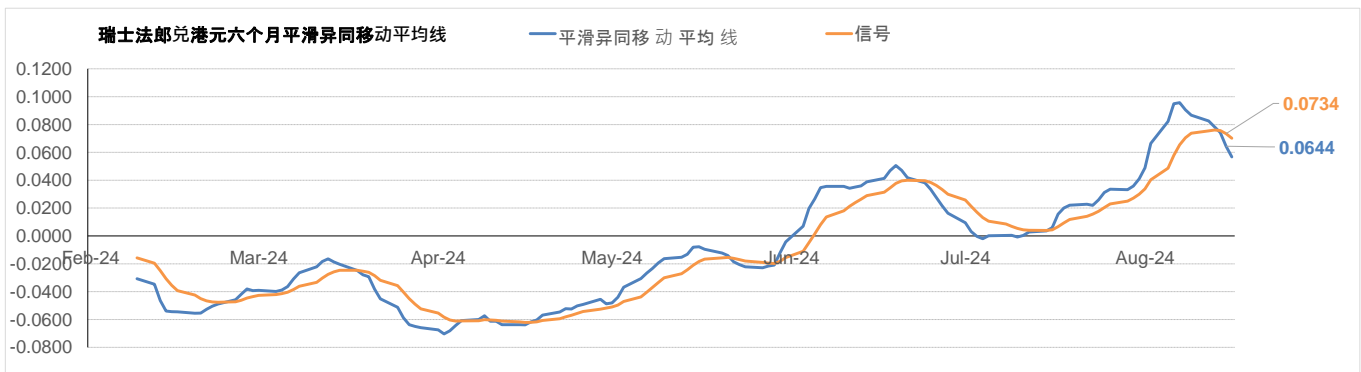
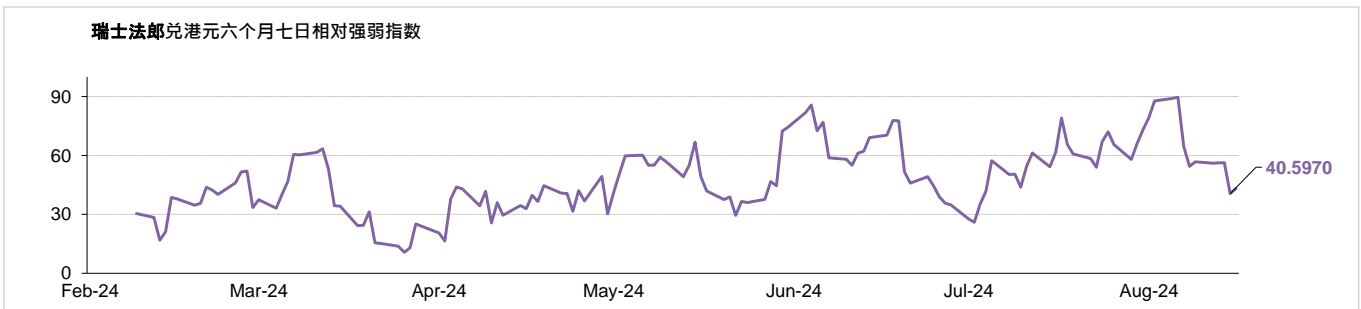
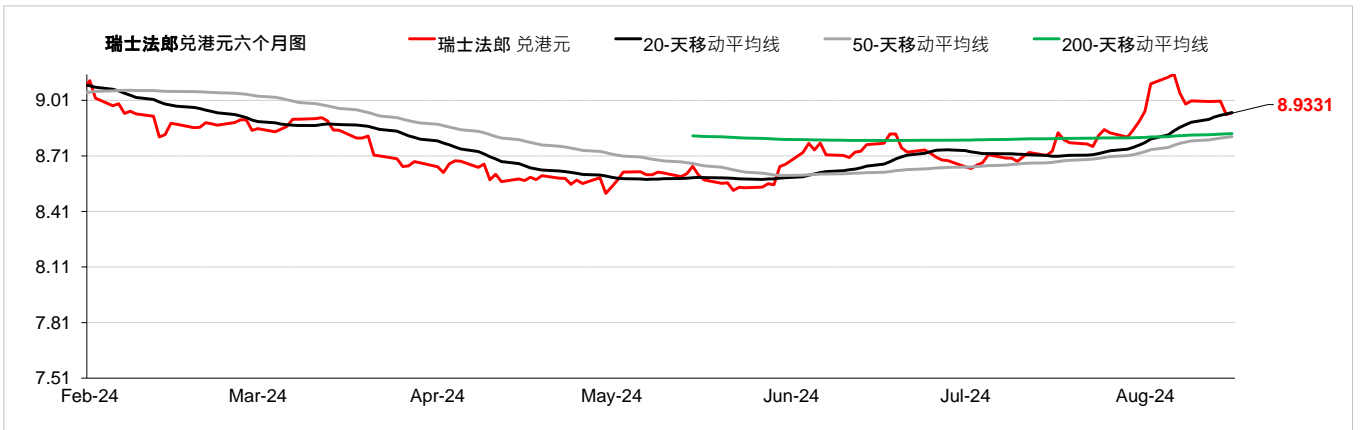
外汇速览 - 离岸人民币				
货币	10秒概述	技术分析		
离岸人民币	中国7月工厂产出放缓，显示经济复甦正在失去动力，离岸人民币兑美元昨日下跌。中国人民银行行长表示，中国将维持支持性货币政策和政策稳定性。美元兑离岸人民币昨日上涨0.45%，而离岸人民币兑港元收于1.08水平。	8月16日	兑港元 1.0859	美元兑 7.1801
		每日升跌幅度	-0.41%	0.45%
↑		最高	1.0907	7.1846
		最低	1.0848	7.1426
		支持位*	1.0732	7.0817
		阻力位*	1.0983	7.2755
市场亮点		趋势线	收盘价	
(-) 中國第2季國內生產總值按年上升4.7%，低於上季的上升5.3% (+) 中國7月消費物價指數按年上升0.5%，高於上月的上升0.2% (-) 中國7月財新製造業採購經理指數報49.4 (-) 中國7月工業生產按年上升5.1%，低於上月的上升5.3%		即期匯率	1.0857	
		20天移動平均線	1.0822	
		50天移動平均線	1.0760	
		200天移動平均線	1.0822	
		相對強弱指數 (RSI)	52.1375	
		平滑異同移動平均線 (MACD)	0.0039	
		信號 (Signal)	0.0035	



外汇速览 - 日圆						
货币	10秒概述	技术分析				
日圆	日本央行在8月份上调基准利率。日圆兑美元昨日收低，美元全线上涨，美国国债殖利率飙升。岸田离开后的政治不确定性可能会降低日本央行9月或10月升息的可能性。美元兑日圆昨日上涨1.33%，而日圆兑港元收于5.22水平。	8月16日	兑港元	5.2300	美元兑	148.98
		每日升跌幅度	-1.26%	1.33%		
↑		最高	5.2987	149.39		
		最低	5.2180	147.03		
		支持位*	5.0060	142.22		
		阻力位*	5.4625	155.77		
市场亮点		趋势线	收盘价			
(+) 日本第2季國內生產總值按年上升3.1%，高於上季的上升-2.9% (-) 日本6月全國消費者物價指數(新鮮食品外)按年報2.6% (-) 日本7月製造業採購經理指數為49.1 (+) 日本6月工業生產指數按月上升-4.2%，高於上月的上升-3.6%		即期匯率	5.2217			
		20天移動平均線	5.2113			
		50天移動平均線	5.0290			
		200天移動平均線	5.1669			
		相對強弱指數 (RSI)	43.5981			
		平滑異同移動平均線 (MACD)	0.0852			
		信號 (Signal)	0.0918			



外汇速览 - 瑞士法郎																									
货币	10秒概述	技术分析																							
瑞士法郎 ↑	瑞士央行在6月份下调基准利率。 受惠于美国零售销售强劲和初请失业金人数意外下降，美元兑一篮子货币上涨，为9月降息50个基点提供了强有力的理由，瑞郎兑美元昨天走软。美元兑瑞郎昨日上涨0.87%，而瑞郎兑港元收于8.93水平。	<table border="1"> <thead> <tr> <th></th> <th>兑港元</th> <th>美元兑</th> </tr> </thead> <tbody> <tr> <td>8月16日</td> <td>8.9423</td> <td>0.8717</td> </tr> <tr> <td>每日升跌幅度</td> <td>-0.80%</td> <td>0.87%</td> </tr> <tr> <td>最高</td> <td>9.0120</td> <td>0.8748</td> </tr> <tr> <td>最低</td> <td>8.9084</td> <td>0.8645</td> </tr> <tr> <td>支持位*</td> <td>8.7457</td> <td>0.8479</td> </tr> <tr> <td>阻力位*</td> <td>9.1719</td> <td>0.8924</td> </tr> </tbody> </table>		兑港元	美元兑	8月16日	8.9423	0.8717	每日升跌幅度	-0.80%	0.87%	最高	9.0120	0.8748	最低	8.9084	0.8645	支持位*	8.7457	0.8479	阻力位*	9.1719	0.8924		
			兑港元	美元兑																					
8月16日	8.9423	0.8717																							
每日升跌幅度	-0.80%	0.87%																							
最高	9.0120	0.8748																							
最低	8.9084	0.8645																							
支持位*	8.7457	0.8479																							
阻力位*	9.1719	0.8924																							
	<table border="1"> <thead> <tr> <th>市场亮点</th> <th>趋势线</th> <th>收盘价</th> </tr> </thead> <tbody> <tr> <td>(-)瑞士第1季国内生产总值 按年报0.6%</td> <td>即期汇率</td> <td>8.9331</td> </tr> <tr> <td>(-)瑞士7月消费物价指数 按年报1.3%</td> <td>20天移动平均线</td> <td>8.9437</td> </tr> <tr> <td>(-)瑞士7月失业率报2.5%</td> <td>50天移动平均线</td> <td>8.8140</td> </tr> <tr> <td></td> <td>200天移动平均线</td> <td>8.8303</td> </tr> <tr> <td></td> <td>相对强弱指数 (RSI)</td> <td>40.5970</td> </tr> <tr> <td></td> <td>平滑异同移动平均线 (MACD)</td> <td>0.0644</td> </tr> <tr> <td></td> <td>信号 (Signal)</td> <td>0.0734</td> </tr> </tbody> </table>	市场亮点	趋势线	收盘价	(-)瑞士第1季国内生产总值 按年报0.6%	即期汇率	8.9331	(-)瑞士7月消费物价指数 按年报1.3%	20天移动平均线	8.9437	(-)瑞士7月失业率报2.5%	50天移动平均线	8.8140		200天移动平均线	8.8303		相对强弱指数 (RSI)	40.5970		平滑异同移动平均线 (MACD)	0.0644		信号 (Signal)	0.0734
市场亮点	趋势线	收盘价																							
(-)瑞士第1季国内生产总值 按年报0.6%	即期汇率	8.9331																							
(-)瑞士7月消费物价指数 按年报1.3%	20天移动平均线	8.9437																							
(-)瑞士7月失业率报2.5%	50天移动平均线	8.8140																							
	200天移动平均线	8.8303																							
	相对强弱指数 (RSI)	40.5970																							
	平滑异同移动平均线 (MACD)	0.0644																							
	信号 (Signal)	0.0734																							



请注意, 所有图表的主要来源是路孚特 (Refinitiv) 2024年8月16日 上午9:30以前

术语:

支持位: 是一货币价格水平, 当价格下跌至这水平时找到支持, 即通常被市场参与者视为具有投资价值, 开始重新推动价格上升的价格水平。

阻力位: 是一货币价格水平, 当价格上升至这水平时遇到阻力, 即市场参与者倾向于认为这是最高价格水平, 这个价格水平会阻止价格继续上升。

在「每日外汇快讯」报告中, 我们使用「支点pivot points」来确定支持位及阻力位, 该数值将会考虑到过去15天的高位、低位及收市价。

*请注意, 支持位及阻力位仅供参考之用。客户不应依赖这些信息买入或卖出货币。

相对强弱指数 (RSI): 是一种技术动能指标, 对近期涨势及跌势的幅度作出比较, 尝试确定一项资产的超买及超卖情况。数值为0-100, 通常读数 >70 代表超买, 而 <30 则代表超卖。

移动平均线: 是技术分析中常用的一种指标, 显示货币价格在一组时期的的平均值。移动平均线通常用来衡量势头, 并确定可能的支持和阻力区域。移动平均线是用来强调趋势的方向, 以及消除可以混淆解释的价格和成交量的波动, 或“杂讯”。

平滑异同移动平均线(MACD): 是一种震荡指标, 可判断市场动能、跟踪或指示趋势。MACD分析通常使用平滑移动平均线(EMA)。MACD由两条线(MACD线及信号线)组成。MACD线衡量短期移动平均线和长期移动平均线的差值。信号线是MACD线的移动平均线。

以上资料只是一种参考, 并不代表汇丰对客户作买卖之建议, 客户不应依赖本文件内所载的观点或资料作出投资决定, 汇丰对任何依赖本文而引致的损失概不负责。客户的买卖决定须根据自己的判断而作出。此外, 过去表现并不指示将来表现。

致客户的重要资讯：

警告：本文件的内容未经任何香港或任何其他司法管辖区的监管机构审阅。建议您就相关投资及本文件内容审慎行事。如您对本文件的内容有任何疑问，应向独立人士寻求专业意见。

本文件由香港上海汇丰银行有限公司（「本行」）在香港经营受管制业务期间发布，可在其他可合法分发本文件的司法管辖区进行分发，并仅供收件人使用。本文件内容不得复制或进一步分发予任何人士或实体作任何用途，不论是全部或部分内容。本文件不得分发予美国、加拿大或澳洲，或任何其他分发本文件属非法行为的司法管辖区。所有未经授权复制或使用权本文件的行为均属使用者的责任，并可能引致法律诉讼。

本文件没有合约价值，并不是且不应被诠释为进行任何投资买卖，或认购或参与任何服务的要约或要约招揽或建议。本行并没有建议或招揽任何基于本文件的行动。

本文有部分资料会源自第三者提供的信息，此情形下资料来源会在相关处作出披露。有关资料来自本行相信为可靠的资料来源，但并无进行独立核证。我们没有义务向您发布任何进一步的刊物或更新本文件的内容，该内容或随时变更，并不另行通知。该内容仅表示作为一般资讯用途的一般市场资讯及/或评论，并不构成买卖投资项目的投资建议或推荐或回报保证。本行没有参与有关资讯及意见的准备工作。本行对本文件内的资讯及/或意见之准确性及/或完整性不作任何担保、申述或保证，亦不承担任何责任，包括任何从相信为可靠但未独立进行验证的来源取得之第三方资讯。任何情况下，本行或汇丰集团均不对任何与您使用本文件或依赖或使用或无法使用本文件内资讯相关的任何损害、损失或法律责任承担任何责任，包括但不限于直接或间接、特殊、附带、相应而生的损害、损失或法律责任。

货币兑换风险—外币和人民币存款的价值需承受因汇率波动而产生的风险。倘若你选择将外币和人民币存款兑换为其他货币时的汇率较当初兑换外币和人民币时的汇率为差，则可能会因而蒙受本金损失。

本文件内含的资讯未有按您的个人情况审阅。请注意，此资讯并非用作协助作出法律、财政或其他咨询问题的决定，亦不应作为任何投资或其他决定的依据。您应根据您的投资经验、目标、财政资源及有关情况，仔细考虑所有投资观点及投资产品是否合适。您可自行作出投资决定，但除非向您出售产品的中介人根据您的财政情况、投资经验及投资目标，向您说明该产品适合您，否则不应投资于任何产品。您应细阅相关产品销售文件了解详情。

本文件内部分陈述可视为前瞻性陈述，提供目前对未来事件的预期或预测。有关前瞻性陈述并非未来表现或事件的担保，并涉及风险及不稳定因素。该等陈述不代表任何一项投资，仅用作说明用途。客户须注意，不能保证本文件内描述的经济状况会在未来维持不变。实际结果可能因多种因素而与有关前瞻性陈述所描述的情况有重大差异。我们不保证该等前瞻性陈述内的期望将获证实或能够实现，警告您不要过分依赖有关陈述。我们没有义务更新本文件内的前瞻性陈述，不论是基于新资讯、未来事件或其他原因，亦没有义务更新实际结果与前瞻性陈述预期不同的原因。

投资涉及风险，必须注意投资的资本价值，且所得收益可升可跌，甚至变得毫无价值，投资者可能无法取回最初投资的金额。本文件内列出的过往表现并非未来表现的可靠指标，不应依赖任何此内的预测、预期及模拟作为未来结果的指标。有关过往表现的资料可能过时。有关最新资讯请联络您的客户经理。

任何市场的投资均可能出现极大波动，并受多种因直接及间接因素造成不同幅度的突发波动影响。这些特征可导致涉及有关市场的人士蒙受巨大损失。若提早撤回或终止投资，或无法取回投资金额。

版权所有©香港上海汇丰银行有限公司2024。保留一切权利。未经香港上海汇丰银行有限公司事先书面许可，不得以任何形式或任何方式（无论是电子、机械、影印、摄录或其他方式）复制或传送本刊物任何部分或将其任何部分储存于检索系统内。

由香港上海汇丰银行有限公司刊发

Issued by The Hongkong and Shanghai Banking Corporation Limited