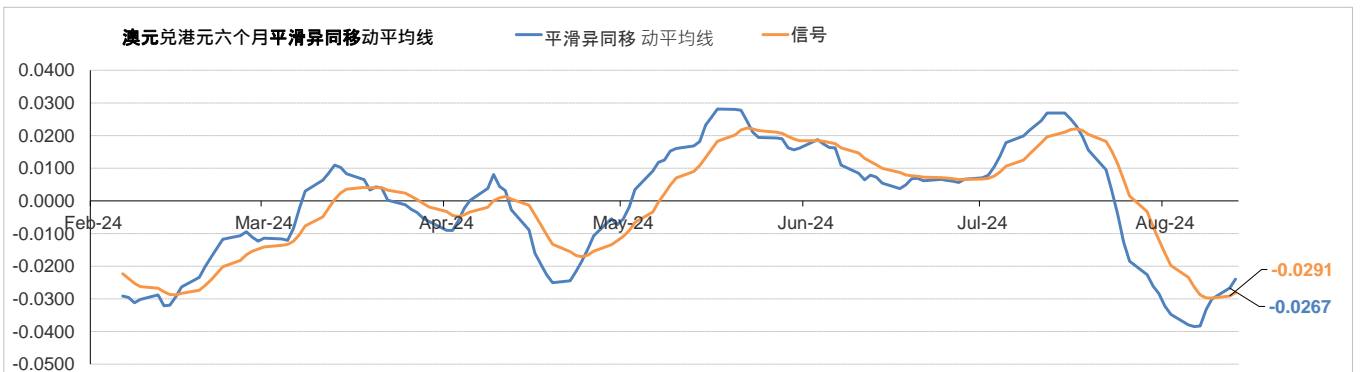
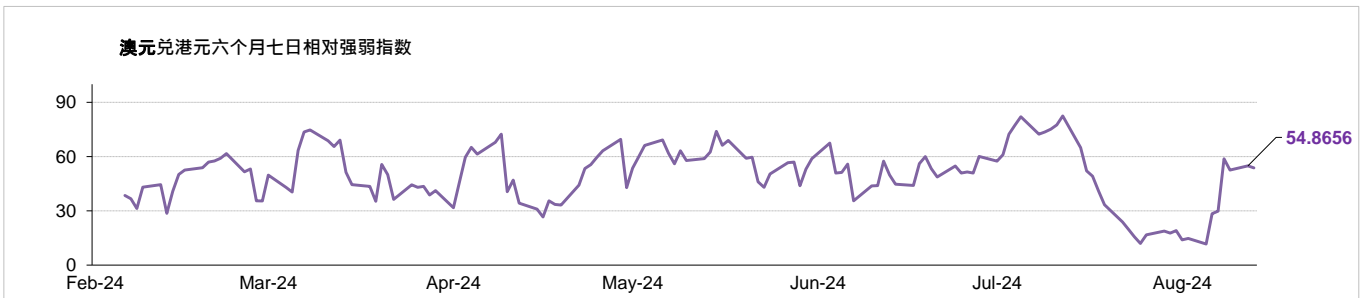
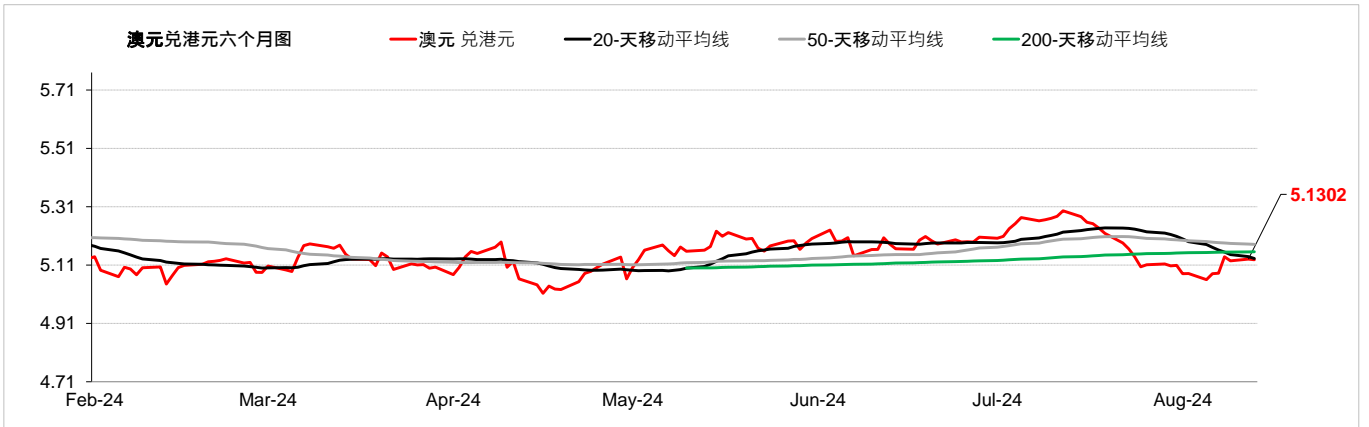


货币	现时动态*(兑美元)	支持位 / 阻力位		市场观点
澳元	→	兑美元	0.6415 / 0.6686	澳元兑美元昨天上涨，并回升至接近周五触及的两周半高位，并受到澳洲央行表示准备进一步加息以应对仍然黏性通胀的立场的支撑。澳元兑美元昨日上涨0.20%，而澳元兑港元收于5.13水平。
		兑港元	4.9866 / 5.2203	
欧元	↗	兑美元	1.0801 / 1.1034	欧元兑美元昨日走强，美元收盘持平，美国国债殖利率下滑。同时，投资者等待周二的ZEW欧元区经济景气指数和德国经济景气指数。欧元兑美元昨日上涨0.14%，而欧元兑港元收于8.51水平。
		兑港元	8.4372 / 8.5785	
英镑	↘	兑美元	1.2638 / 1.2913	由于市场情绪改善，英镑兑美元昨日小幅上涨，投资者专注于今天英国第二季就业数据和明天公布的7月消费者物价指数数据。英国央行的曼恩警告物价压力有上行风险。英镑兑美元昨日上涨0.04%，而英镑兑港元收于9.94水平。
		兑港元	9.8394 / 10.0758	
纽元	→	兑美元	0.5899 / 0.6084	纽元兑美元昨天上涨，并在纽西兰央行明天宣布货币政策之前跃升至近三周高位。纽西兰联储银行降息押注减少以及中国需求强劲的迹象支撑了纽元。纽元兑美元昨日上涨0.32%，而纽元兑港元收于4.68水平。
		兑港元	4.5883 / 4.7457	
离岸人民币	↗	兑美元	7.0759 / 7.2852	离岸人民币兑美元昨日下跌，因为中国债券市场经历了动盪的一周，由于经济陷入困境，央行开始大力干预以阻止收益率暴跌，导致离岸人民币兑美元汇率下跌。美元兑离岸人民币昨日上涨0.06%，而离岸人民币兑港元收于1.08水平。
		兑港元	1.0711 / 1.0988	
加元	→	兑美元	1.3656 / 1.3886	尽管美元收盘持平，且美国国债殖利率在关键美国消费物价指数数据公布前下滑，但加元兑美元昨日收低。油价上涨限制了加元的跌幅。美元兑加元昨日上涨0.09%，而加元兑港元收于5.66水平。
		兑港元	5.5999 / 5.7105	
日圆	↗	兑美元	140.57 / 154.89	日圆兑美元昨日收低，回吐了亚洲时段的涨幅，当时日圆因当地市场因假期休市而上涨。美国国债殖利率下降帮助美日收益率趋同。美元兑日圆昨日上涨0.40%，而日圆兑港元收于5.29水平。
		兑港元	5.0354 / 5.5180	
瑞士法郎	↗	兑美元	0.8414 / 0.8905	瑞郎几乎没有变化，昨天兑美元小幅走高，因美元持平，而美国国债殖利率在美国关键消费者物价指数数据公布前回落。美元兑瑞郎昨日下跌0.01%，而瑞郎兑港元收于9.00水平。
		兑港元	8.7615 / 9.2346	
新加坡元	↗	兑美元	1.3127 / 1.3408	昨天，新加坡元兑美元汇率几乎维持不变，在美元收盘持平而美国国债殖利率回落，新加坡元兑美元汇率小幅走强。同时，新加坡第二季经济成长2.9%。美元兑新加坡元昨日下跌0.01%，而新加坡元兑港元收于5.88水平。
		兑港元	5.8186 / 5.9208	

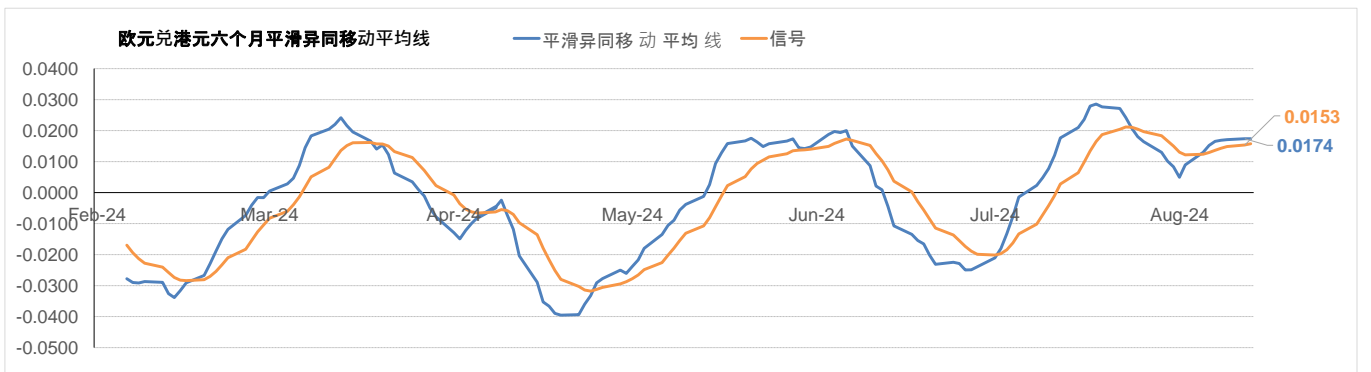
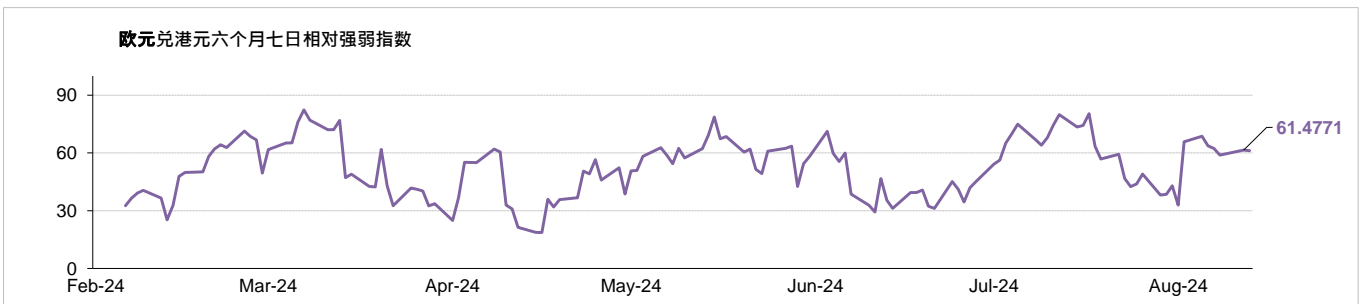
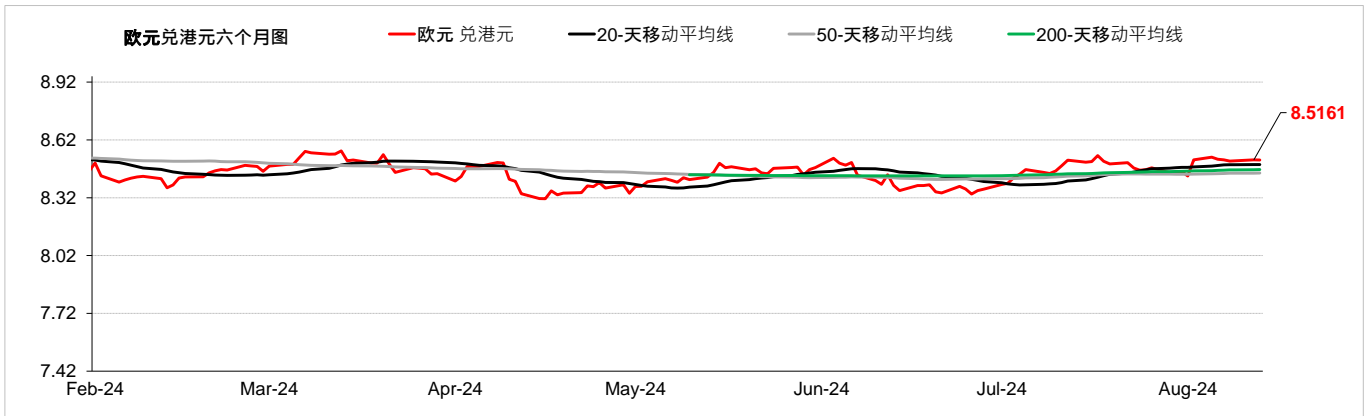
\*现时的趋势观察只是根据历史趋势的技术分析，并不反映任何前瞻性的看法。现时的趋势讯号是根据20天移动平均线及50天移动平均线产生。

- ↗ 升势，表示该货币兑美元的汇率走高
- 整固，表示该货币兑美元的汇率移动保持横向
- ↘ 跌势，表示该货币兑美元的汇率走低

外汇速览 - 澳元				
货币	10秒概述	技术分析		
澳元	澳洲央行在8月份维持基准利率不变。澳元兑美元昨天上涨，并回升至接近周五触及的两周半高位，并受到澳洲央行表示准备进一步加息以应对仍然黏性通胀的立场的支撑。澳元兑美元昨日上涨0.20%，而澳元兑港元收于5.13水平。	8月13日	兑港元 5.1304	兑美元 0.6582
		每日升跌幅度	0.11%	0.20%
→		最高	5.1480	0.6605
		最低	5.1176	0.6563
		支持位*	4.9866	0.6415
		阻力位*	5.2203	0.6686
市场亮点		趋势线	收盘价	
(-) 澳洲第1季國內生產總值按年上升1.1%，低於上季的上升1.5% (-) 澳洲6月失业率报4.1% (-) 澳洲第2季消费物价指数按年上升1%，與上季相同		即期汇率	5.1302	
		20天移动平均线	5.1323	
		50天移动平均线	5.1810	
		200天移动平均线	5.1555	
		相对强弱指数 (RSI)	54.8656	
		平滑异同移动平均线 (MACD)	-0.0267	
		信号 (Signal)	-0.0291	

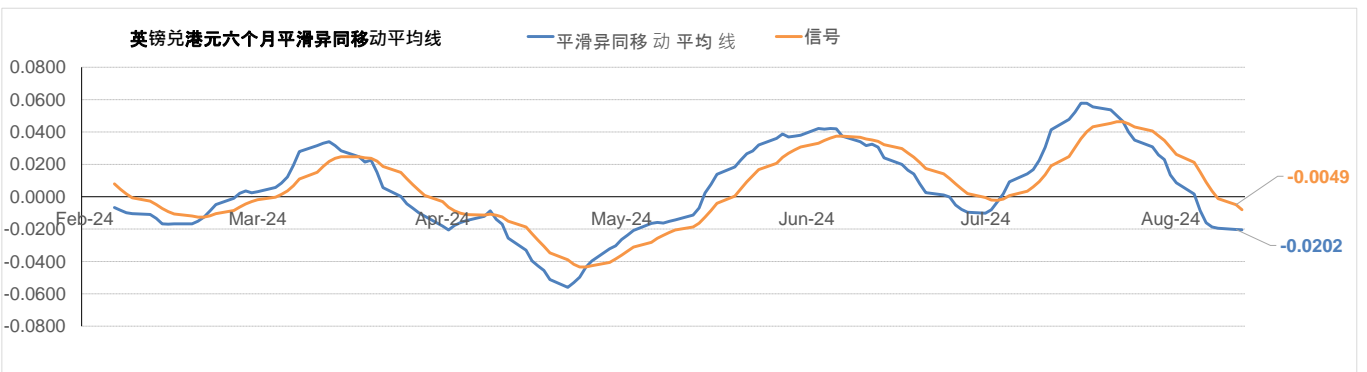
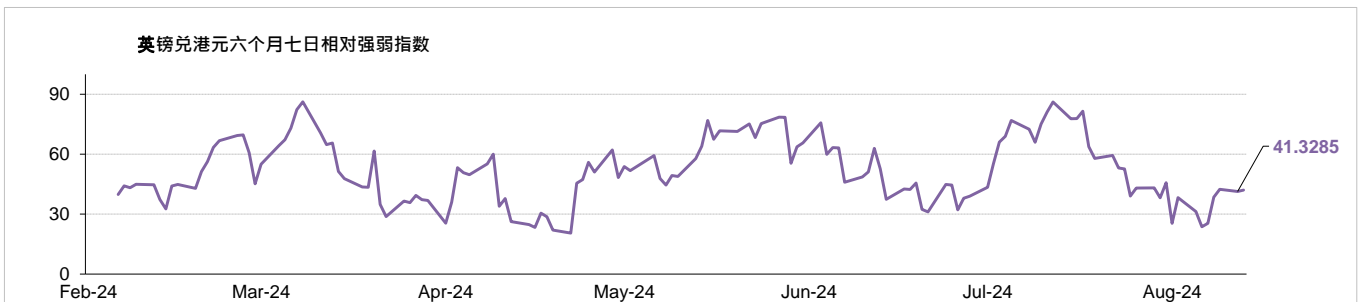
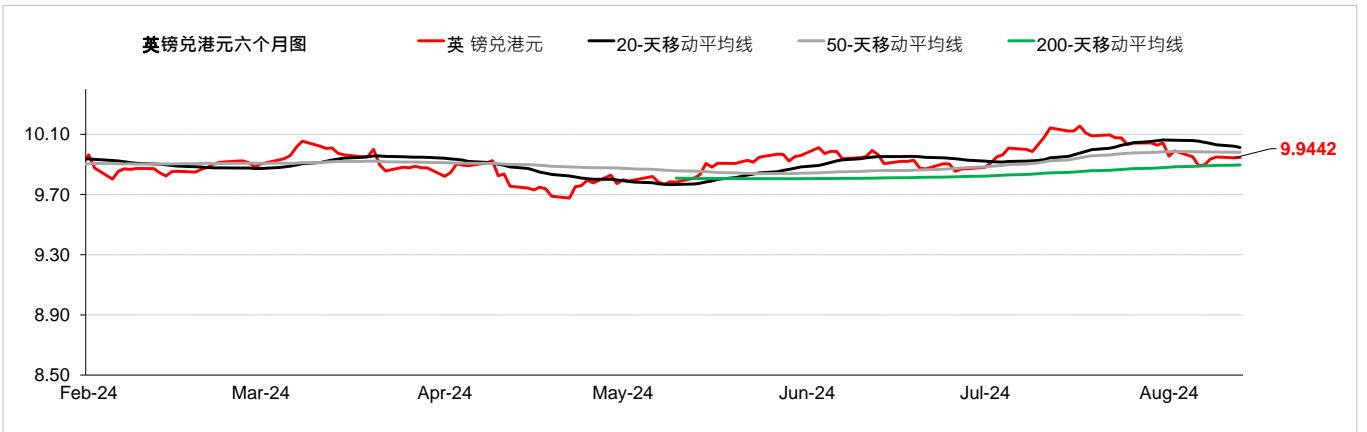


外汇速览 - 欧元																									
货币	10秒概述	技术分析																							
欧元	欧洲央行在7月份维持基准利率不变。欧元兑美元昨日走强，美元收盘持平，美国国债殖利率下滑。同时，投资者等待周二的ZEW欧元区经济景气指数和德国经济景气指数。欧元兑美元昨日上涨0.14%，而欧元兑港元收于8.51水平。	<table border="1"> <thead> <tr> <th></th> <th>兑港元</th> <th>兑美元</th> </tr> </thead> <tbody> <tr> <td>8月13日</td> <td>8.5182</td> <td>1.0930</td> </tr> <tr> <td>每日升跌幅度</td> <td>0.05%</td> <td>0.14%</td> </tr> <tr> <td>最高</td> <td>8.5228</td> <td>1.0939</td> </tr> <tr> <td>最低</td> <td>8.5027</td> <td>1.0910</td> </tr> <tr> <td>支持位*</td> <td>8.4372</td> <td>1.0801</td> </tr> <tr> <td>阻力位*</td> <td>8.5785</td> <td>1.1034</td> </tr> </tbody> </table>		兑港元	兑美元	8月13日	8.5182	1.0930	每日升跌幅度	0.05%	0.14%	最高	8.5228	1.0939	最低	8.5027	1.0910	支持位*	8.4372	1.0801	阻力位*	8.5785	1.1034		
			兑港元	兑美元																					
8月13日	8.5182	1.0930																							
每日升跌幅度	0.05%	0.14%																							
最高	8.5228	1.0939																							
最低	8.5027	1.0910																							
支持位*	8.4372	1.0801																							
阻力位*	8.5785	1.1034																							
<table border="1"> <thead> <tr> <th>市场亮点</th> <th>趋势线</th> <th>收盘价</th> </tr> </thead> <tbody> <tr> <td>(-)欧元区7月消费物价指数 按年报2.6%</td> <td>即期汇率</td> <td>8.5161</td> </tr> <tr> <td>(-)德国7月制造业采购经理指数报43.2</td> <td>20天移动平均线</td> <td>8.4923</td> </tr> <tr> <td>(-)德国7月商业景气指数报87</td> <td>50天移动平均线</td> <td>8.4478</td> </tr> <tr> <td></td> <td>200天移动平均线</td> <td>8.4662</td> </tr> <tr> <td></td> <td>相对强弱指数 (RSI)</td> <td>61.4771</td> </tr> <tr> <td></td> <td>平滑异同移动平均线 (MACD)</td> <td>0.0174</td> </tr> <tr> <td></td> <td>信号 (Signal)</td> <td>0.0153</td> </tr> </tbody> </table>	市场亮点	趋势线	收盘价	(-)欧元区7月消费物价指数 按年报2.6%	即期汇率	8.5161	(-)德国7月制造业采购经理指数报43.2	20天移动平均线	8.4923	(-)德国7月商业景气指数报87	50天移动平均线	8.4478		200天移动平均线	8.4662		相对强弱指数 (RSI)	61.4771		平滑异同移动平均线 (MACD)	0.0174		信号 (Signal)	0.0153	
市场亮点	趋势线	收盘价																							
(-)欧元区7月消费物价指数 按年报2.6%	即期汇率	8.5161																							
(-)德国7月制造业采购经理指数报43.2	20天移动平均线	8.4923																							
(-)德国7月商业景气指数报87	50天移动平均线	8.4478																							
	200天移动平均线	8.4662																							
	相对强弱指数 (RSI)	61.4771																							
	平滑异同移动平均线 (MACD)	0.0174																							
	信号 (Signal)	0.0153																							

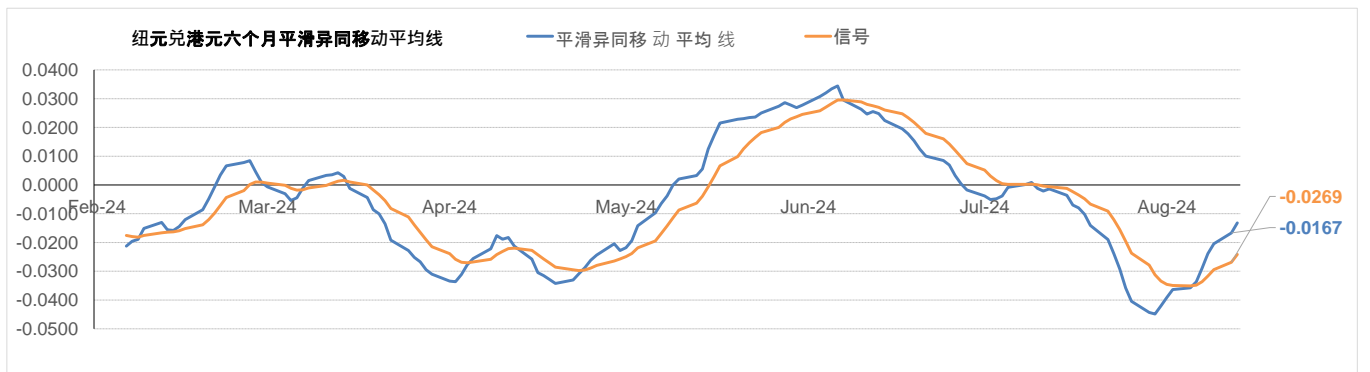
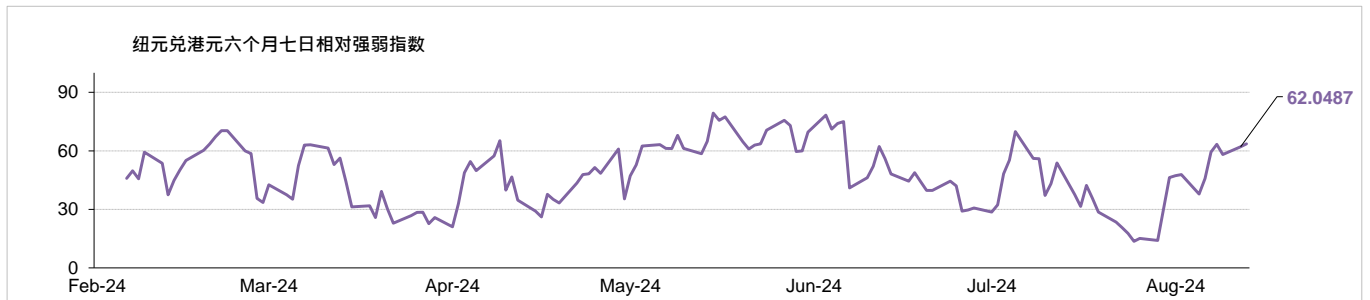
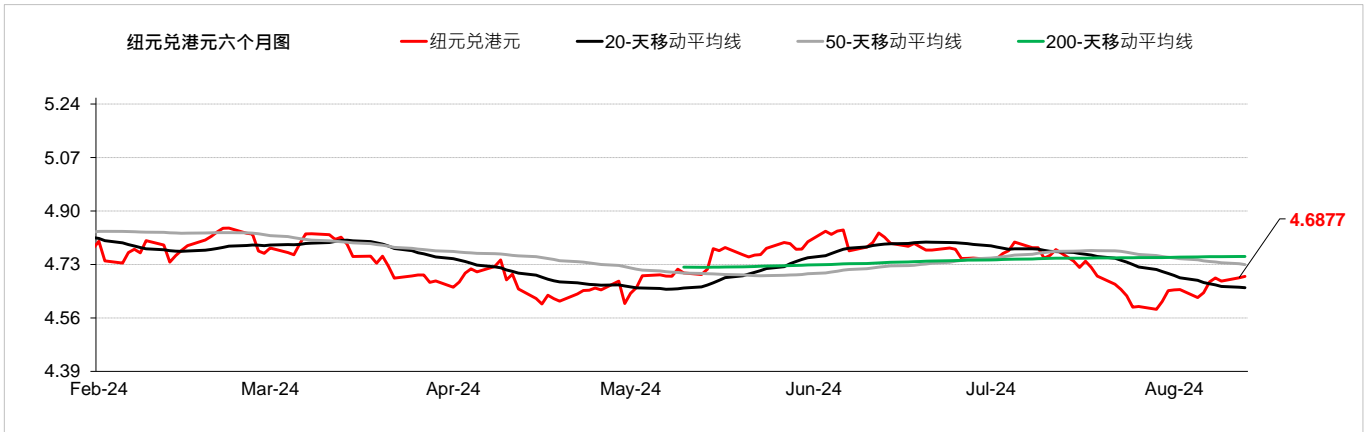


## 外汇速览 - 英镑

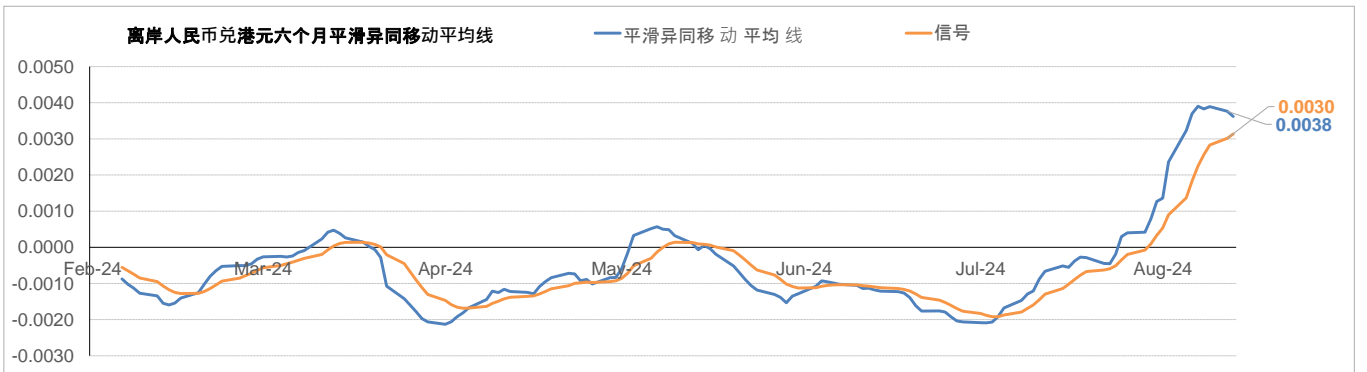
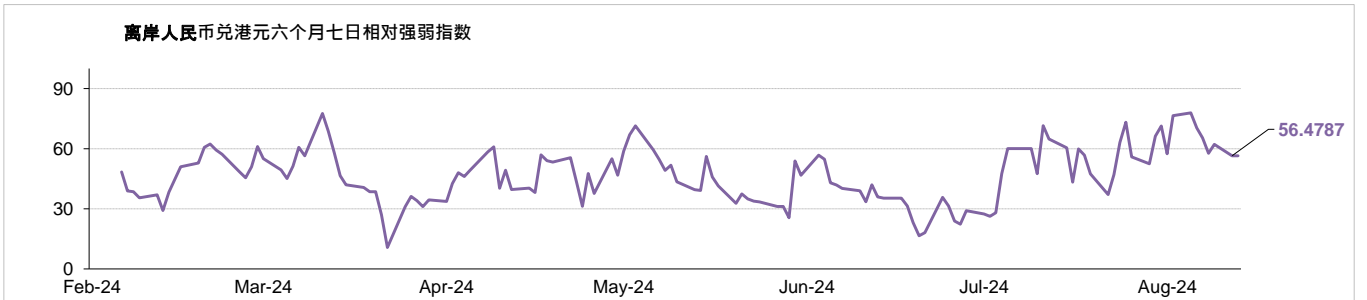
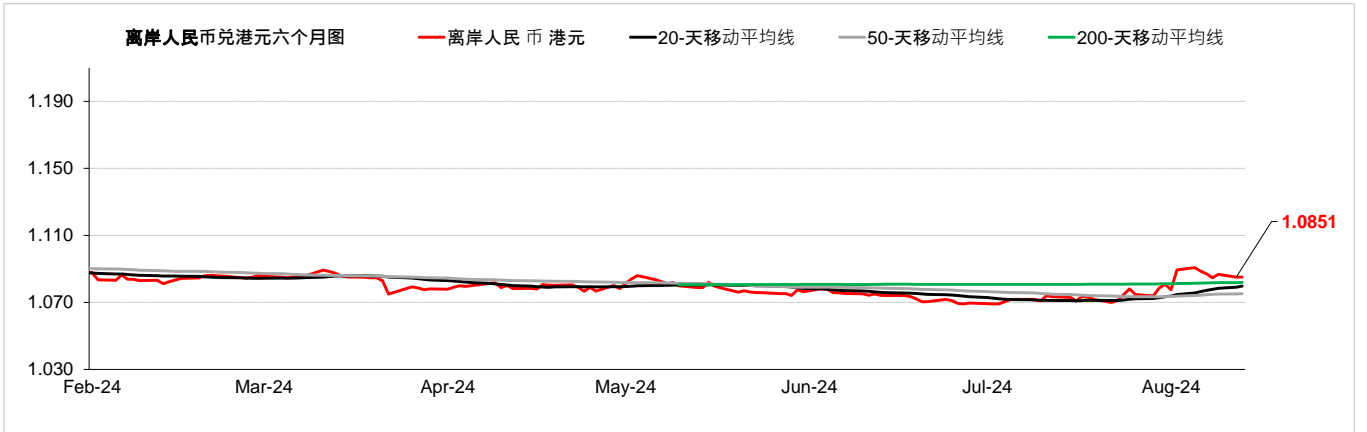
货币	10秒概述	技术分析		
<b>英镑</b> 	英国央行在8月份下调基准利率。由于市场情绪改善，英镑兑美元昨日小幅上涨，投资者专注于今天英国第二季就业数据和明天公布的7月消费者物价指数数据。英国央行的曼恩警告物价压力有上行风险。英镑兑美元昨日上涨0.04%，而英镑兑港元收于9.94水平。	8月13日	兑港元	兑美元
		每日升跌幅度	-0.05%	0.04%
		最高	9.9681	1.2794
		最低	9.9348	1.2744
		支持位*	9.8394	1.2638
		阻力位*	10.0758	1.2913
		<b>市场亮点</b>		<b>趋势线</b>
(-)英国6月消费物价指数 按年报0.1% (-)英国截至5月的3个月ILO失业率报报4.4% (-)英国7月全国房屋价格指数 按年报2.1%		<b>即期汇率</b>	<b>9.9442</b>	
		<b>20天移动平均线</b>	<b>10.0126</b>	
		<b>50天移动平均线</b>	<b>9.9809</b>	
		<b>200天移动平均线</b>	<b>9.8968</b>	
		<b>相对强弱指数 (RSI)</b>	<b>41.3285</b>	
		<b>平滑异同移动平均线 (MACD)</b>	<b>-0.0202</b>	
		<b>信号 (Signal)</b>	<b>-0.0049</b>	



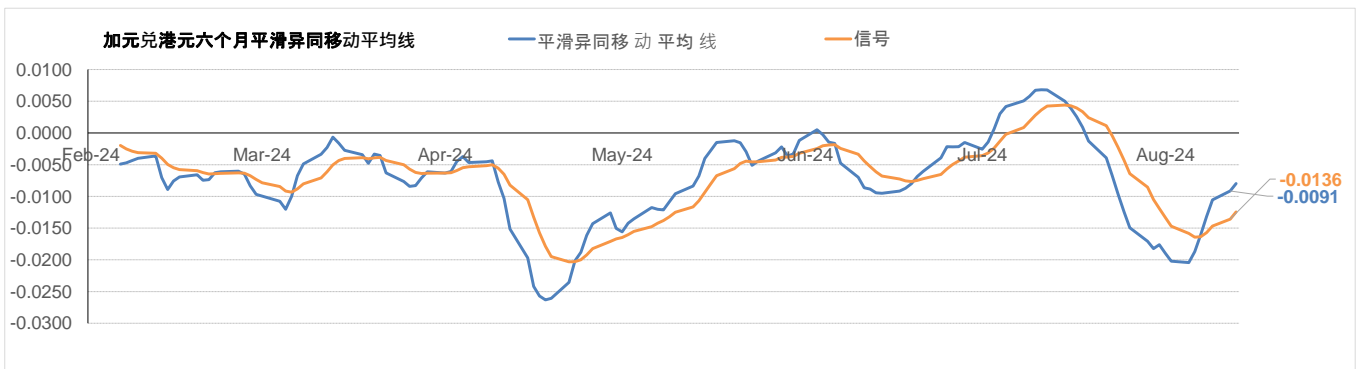
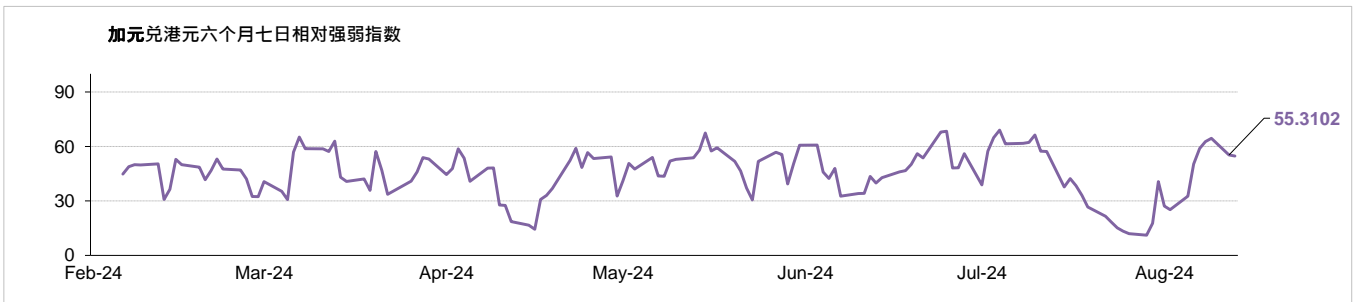
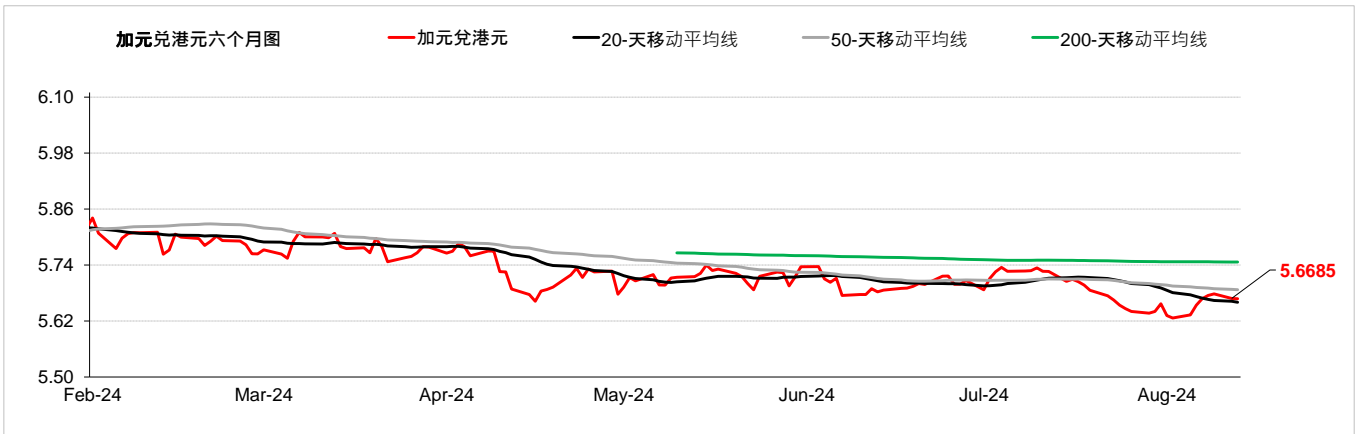
外汇速览 - 纽元																										
货币	10秒概述	技术分析																								
纽元	新西兰央行在7月份维持基准利率不变。纽元兑美元昨天上涨，并在纽西兰央行明天宣布货币政策之前跃升至近三周高位。纽西兰联储银行降息押注减少以及中国需求强劲的迹象支撑了纽元。纽元兑美元昨日上涨0.32%，而纽元兑港元收于4.68水平。	<table border="1"> <thead> <tr> <th></th> <th>兑港元</th> <th>兑美元</th> </tr> </thead> <tbody> <tr> <td>8月13日</td> <td>4.6940</td> <td>0.6022</td> </tr> <tr> <td>每日升跌幅度</td> <td>0.23%</td> <td>0.32%</td> </tr> <tr> <td>最高</td> <td>4.7027</td> <td>0.6032</td> </tr> <tr> <td>最低</td> <td>4.6685</td> <td>0.5988</td> </tr> <tr> <td>支持位*</td> <td>4.5883</td> <td>0.5899</td> </tr> <tr> <td>阻力位*</td> <td>4.7457</td> <td>0.6084</td> </tr> </tbody> </table>		兑港元	兑美元	8月13日	4.6940	0.6022	每日升跌幅度	0.23%	0.32%	最高	4.7027	0.6032	最低	4.6685	0.5988	支持位*	4.5883	0.5899	阻力位*	4.7457	0.6084			
		兑港元	兑美元																							
8月13日	4.6940	0.6022																								
每日升跌幅度	0.23%	0.32%																								
最高	4.7027	0.6032																								
最低	4.6685	0.5988																								
支持位*	4.5883	0.5899																								
阻力位*	4.7457	0.6084																								
→																										
	<table border="1"> <thead> <tr> <th>市场亮点</th> <th>趋势线</th> <th>收盘价</th> </tr> </thead> <tbody> <tr> <td>(-) 新西蘭第1季國內生產總值按年上升0.3%，低於上季的上升-0.3%</td> <td><b>即期汇率</b></td> <td><b>4.6877</b></td> </tr> <tr> <td>(-) 新西蘭第2季消費物價指數按年上升3.3%，低於上季的上升4%</td> <td><b>20天移动平均线</b></td> <td><b>4.6560</b></td> </tr> <tr> <td>(-) 新西蘭第2季失業率報4.6%，高於上季的4.3%</td> <td><b>50天移动平均线</b></td> <td>4.7295</td> </tr> <tr> <td></td> <td><b>200天移动平均线</b></td> <td><b>4.7553</b></td> </tr> <tr> <td></td> <td><b>相对强弱指数 (RSI)</b></td> <td><b>62.0487</b></td> </tr> <tr> <td></td> <td><b>平滑异同移动平均线 (MACD)</b></td> <td><b>-0.0167</b></td> </tr> <tr> <td></td> <td><b>信号 (Signal)</b></td> <td><b>-0.0269</b></td> </tr> </tbody> </table>	市场亮点	趋势线	收盘价	(-) 新西蘭第1季國內生產總值按年上升0.3%，低於上季的上升-0.3%	<b>即期汇率</b>	<b>4.6877</b>	(-) 新西蘭第2季消費物價指數按年上升3.3%，低於上季的上升4%	<b>20天移动平均线</b>	<b>4.6560</b>	(-) 新西蘭第2季失業率報4.6%，高於上季的4.3%	<b>50天移动平均线</b>	4.7295		<b>200天移动平均线</b>	<b>4.7553</b>		<b>相对强弱指数 (RSI)</b>	<b>62.0487</b>		<b>平滑异同移动平均线 (MACD)</b>	<b>-0.0167</b>		<b>信号 (Signal)</b>	<b>-0.0269</b>	
市场亮点	趋势线	收盘价																								
(-) 新西蘭第1季國內生產總值按年上升0.3%，低於上季的上升-0.3%	<b>即期汇率</b>	<b>4.6877</b>																								
(-) 新西蘭第2季消費物價指數按年上升3.3%，低於上季的上升4%	<b>20天移动平均线</b>	<b>4.6560</b>																								
(-) 新西蘭第2季失業率報4.6%，高於上季的4.3%	<b>50天移动平均线</b>	4.7295																								
	<b>200天移动平均线</b>	<b>4.7553</b>																								
	<b>相对强弱指数 (RSI)</b>	<b>62.0487</b>																								
	<b>平滑异同移动平均线 (MACD)</b>	<b>-0.0167</b>																								
	<b>信号 (Signal)</b>	<b>-0.0269</b>																								



外汇速览 - 离岸人民币																									
货币	10秒概述	技术分析																							
离岸人民币	离岸人民币兑美元昨日下跌，因为中国债券市场经历了动盪的一周，由于经济陷入困境，央行开始大力干预以阻止收益率暴跌，导致离岸人民币兑美元汇率下跌。美元兑离岸人民币昨日上涨0.06%，而离岸人民币兑港元收于1.08水平。	<table border="1"> <thead> <tr> <th></th> <th>兑港元</th> <th>美元兑</th> </tr> </thead> <tbody> <tr> <td>8月13日</td> <td>1.0852</td> <td>7.1794</td> </tr> <tr> <td>每日升跌幅度</td> <td>-0.16%</td> <td>0.06%</td> </tr> <tr> <td>最高</td> <td>1.0877</td> <td>7.1856</td> </tr> <tr> <td>最低</td> <td>1.0843</td> <td>7.1682</td> </tr> <tr> <td>支持位*</td> <td>1.0711</td> <td>7.0759</td> </tr> <tr> <td>阻力位*</td> <td>1.0988</td> <td>7.2852</td> </tr> </tbody> </table>		兑港元	美元兑	8月13日	1.0852	7.1794	每日升跌幅度	-0.16%	0.06%	最高	1.0877	7.1856	最低	1.0843	7.1682	支持位*	1.0711	7.0759	阻力位*	1.0988	7.2852		
			兑港元	美元兑																					
8月13日	1.0852	7.1794																							
每日升跌幅度	-0.16%	0.06%																							
最高	1.0877	7.1856																							
最低	1.0843	7.1682																							
支持位*	1.0711	7.0759																							
阻力位*	1.0988	7.2852																							
<div style="background-color: green; color: white; text-align: center; padding: 5px;">↑</div>	<table border="1"> <thead> <tr> <th>市场亮点</th> <th>趋势线</th> <th>收盘价</th> </tr> </thead> <tbody> <tr> <td>(-) 中國第2季國內生產總值按年上升4.7%，低於上季的上升5.3%</td> <td><b>即期汇率</b></td> <td><b>1.0851</b></td> </tr> <tr> <td>(+) 中國7月消費物價指數按年上升0.5%，高於上月的上升0.2%</td> <td><b>20天移动平均线</b></td> <td><b>1.0798</b></td> </tr> <tr> <td>(-) 中国7月财新制造业采购经理指数报49.4</td> <td><b>50天移动平均线</b></td> <td><b>1.0753</b></td> </tr> <tr> <td>(-) 中国6月工业生产按年报5.3%</td> <td><b>200天移动平均线</b></td> <td><b>1.0819</b></td> </tr> <tr> <td></td> <td><b>相对强弱指数 (RSI)</b></td> <td><b>56.4787</b></td> </tr> <tr> <td></td> <td><b>平滑异同移动平均线 (MACD)</b></td> <td><b>0.0038</b></td> </tr> <tr> <td></td> <td><b>信号 (Signal)</b></td> <td><b>0.0030</b></td> </tr> </tbody> </table>	市场亮点	趋势线	收盘价	(-) 中國第2季國內生產總值按年上升4.7%，低於上季的上升5.3%	<b>即期汇率</b>	<b>1.0851</b>	(+) 中國7月消費物價指數按年上升0.5%，高於上月的上升0.2%	<b>20天移动平均线</b>	<b>1.0798</b>	(-) 中国7月财新制造业采购经理指数报49.4	<b>50天移动平均线</b>	<b>1.0753</b>	(-) 中国6月工业生产按年报5.3%	<b>200天移动平均线</b>	<b>1.0819</b>		<b>相对强弱指数 (RSI)</b>	<b>56.4787</b>		<b>平滑异同移动平均线 (MACD)</b>	<b>0.0038</b>		<b>信号 (Signal)</b>	<b>0.0030</b>
市场亮点	趋势线	收盘价																							
(-) 中國第2季國內生產總值按年上升4.7%，低於上季的上升5.3%	<b>即期汇率</b>	<b>1.0851</b>																							
(+) 中國7月消費物價指數按年上升0.5%，高於上月的上升0.2%	<b>20天移动平均线</b>	<b>1.0798</b>																							
(-) 中国7月财新制造业采购经理指数报49.4	<b>50天移动平均线</b>	<b>1.0753</b>																							
(-) 中国6月工业生产按年报5.3%	<b>200天移动平均线</b>	<b>1.0819</b>																							
	<b>相对强弱指数 (RSI)</b>	<b>56.4787</b>																							
	<b>平滑异同移动平均线 (MACD)</b>	<b>0.0038</b>																							
	<b>信号 (Signal)</b>	<b>0.0030</b>																							

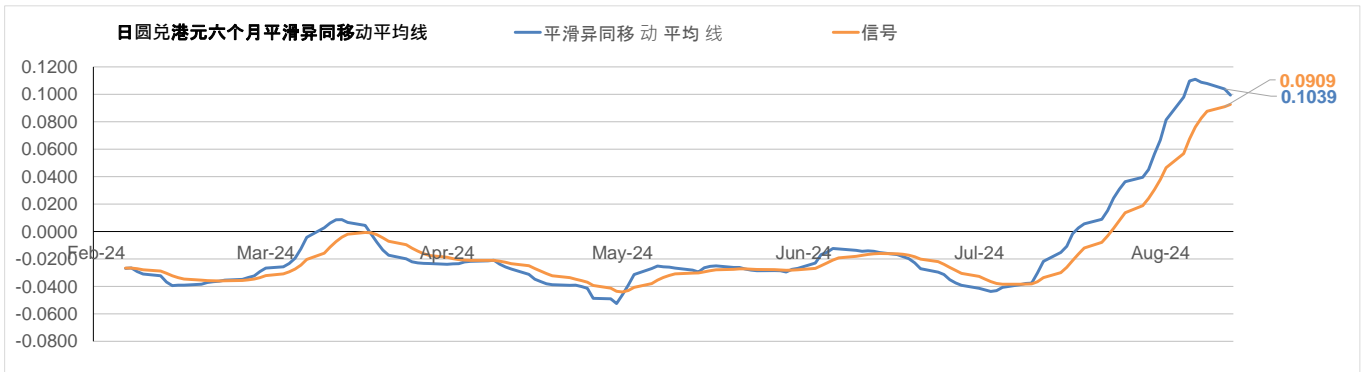
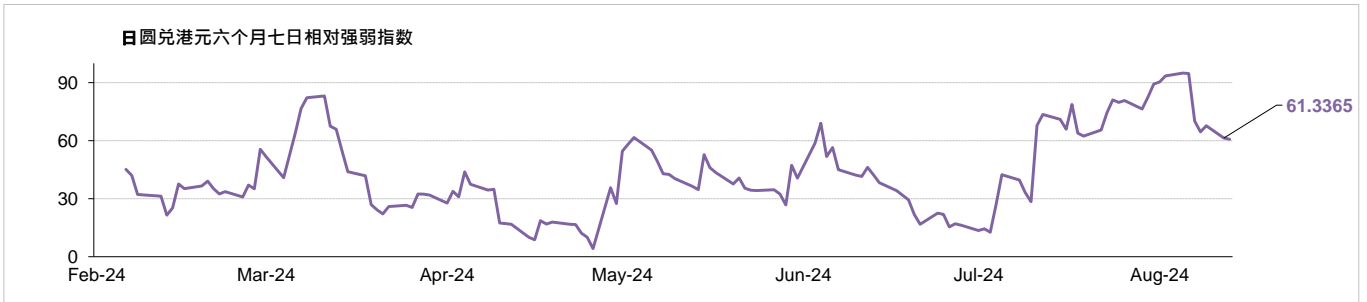
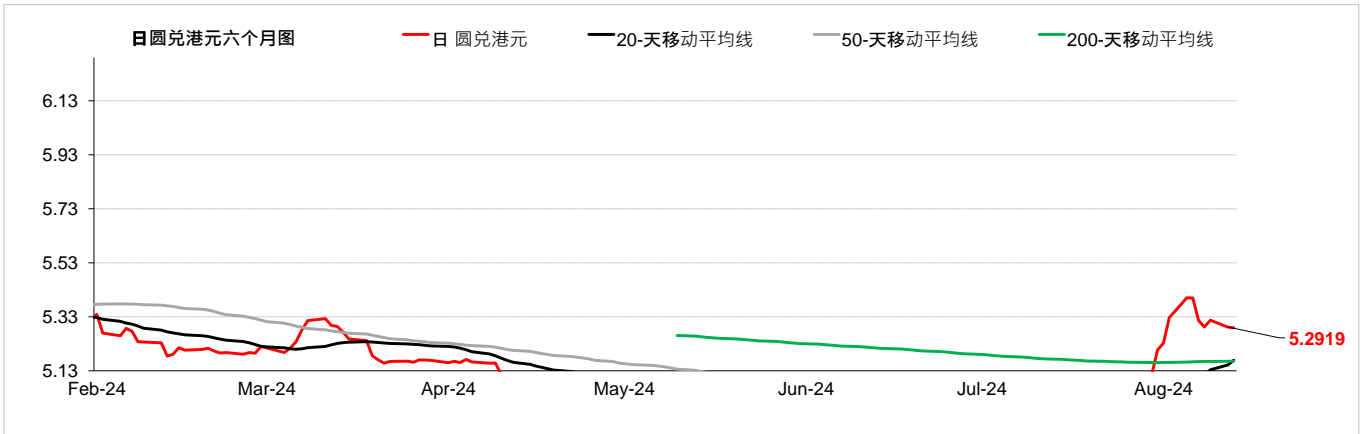


外汇速览 - 加元																										
货币	10秒概述	技术分析																								
加元	加拿大央行在7月份下调基准利率。尽管美元收盘持平，且美国国债殖利率在关键美国消费物价指数数据公布前下滑，但加元兑美元昨日收低。油价上涨限制了加元的跌幅。美元兑加元昨日上涨0.09%，而加元兑港元收于5.66水平。	<table border="1"> <thead> <tr> <th></th> <th>兑港元</th> <th>美元兑</th> </tr> </thead> <tbody> <tr> <td>8月13日</td> <td>5.6676</td> <td>1.3745</td> </tr> <tr> <td>每日升跌幅度</td> <td>-0.17%</td> <td>0.09%</td> </tr> <tr> <td>最高</td> <td>5.6839</td> <td>1.3747</td> </tr> <tr> <td>最低</td> <td>5.6660</td> <td>1.3716</td> </tr> <tr> <td>支持位*</td> <td>5.5999</td> <td>1.3656</td> </tr> <tr> <td>阻力位*</td> <td>5.7105</td> <td>1.3886</td> </tr> </tbody> </table>		兑港元	美元兑	8月13日	5.6676	1.3745	每日升跌幅度	-0.17%	0.09%	最高	5.6839	1.3747	最低	5.6660	1.3716	支持位*	5.5999	1.3656	阻力位*	5.7105	1.3886			
		兑港元	美元兑																							
8月13日	5.6676	1.3745																								
每日升跌幅度	-0.17%	0.09%																								
最高	5.6839	1.3747																								
最低	5.6660	1.3716																								
支持位*	5.5999	1.3656																								
阻力位*	5.7105	1.3886																								
→																										
	<table border="1"> <thead> <tr> <th>市场亮点</th> <th>趋势线</th> <th>收盘价</th> </tr> </thead> <tbody> <tr> <td>(-)加拿大第1季国内生产总值 按年报0.53%</td> <td>即期汇率</td> <td>5.6685</td> </tr> <tr> <td>(-)加拿大6月消费物价指数 按年报2.7%</td> <td>20天移动平均线</td> <td>5.6603</td> </tr> <tr> <td>(-)加拿大7月失业率报6.4%，与上月相同</td> <td>50天移动平均线</td> <td>5.6872</td> </tr> <tr> <td>(-)加拿大7月制造业采购经理指数报47.8</td> <td>200天移动平均线</td> <td>5.7466</td> </tr> <tr> <td></td> <td>相对强弱指数 (RSI)</td> <td>55.3102</td> </tr> <tr> <td></td> <td>平滑异同移动平均线 (MACD)</td> <td>-0.0091</td> </tr> <tr> <td></td> <td>信号 (Signal)</td> <td>-0.0136</td> </tr> </tbody> </table>	市场亮点	趋势线	收盘价	(-)加拿大第1季国内生产总值 按年报0.53%	即期汇率	5.6685	(-)加拿大6月消费物价指数 按年报2.7%	20天移动平均线	5.6603	(-)加拿大7月失业率报6.4%，与上月相同	50天移动平均线	5.6872	(-)加拿大7月制造业采购经理指数报47.8	200天移动平均线	5.7466		相对强弱指数 (RSI)	55.3102		平滑异同移动平均线 (MACD)	-0.0091		信号 (Signal)	-0.0136	
市场亮点	趋势线	收盘价																								
(-)加拿大第1季国内生产总值 按年报0.53%	即期汇率	5.6685																								
(-)加拿大6月消费物价指数 按年报2.7%	20天移动平均线	5.6603																								
(-)加拿大7月失业率报6.4%，与上月相同	50天移动平均线	5.6872																								
(-)加拿大7月制造业采购经理指数报47.8	200天移动平均线	5.7466																								
	相对强弱指数 (RSI)	55.3102																								
	平滑异同移动平均线 (MACD)	-0.0091																								
	信号 (Signal)	-0.0136																								



## 外汇速览 - 日圆

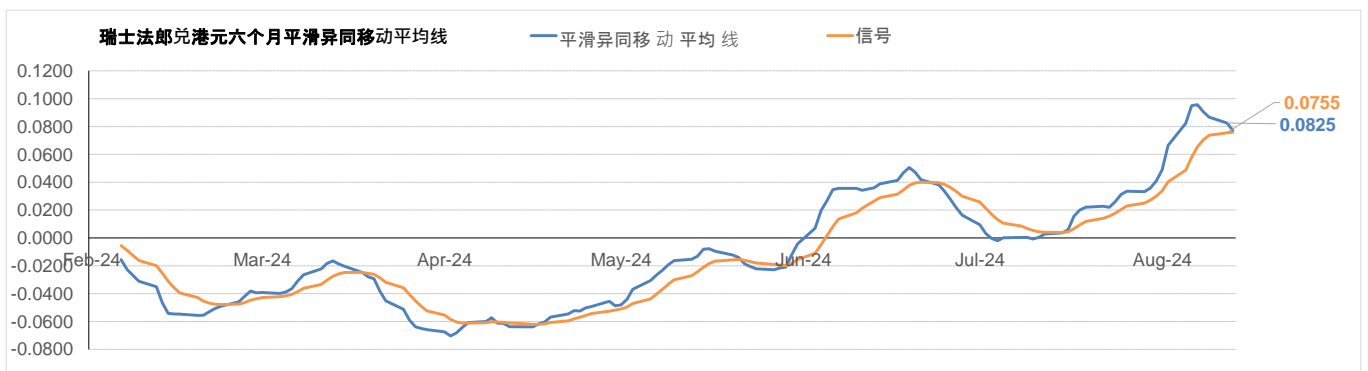
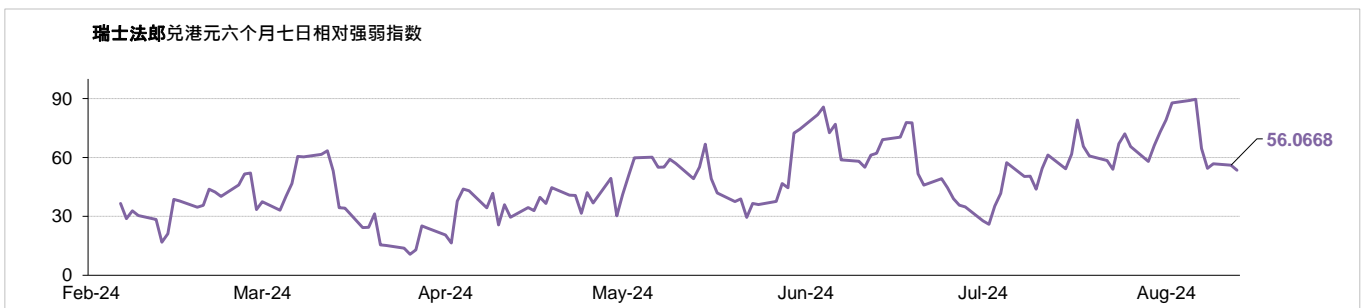
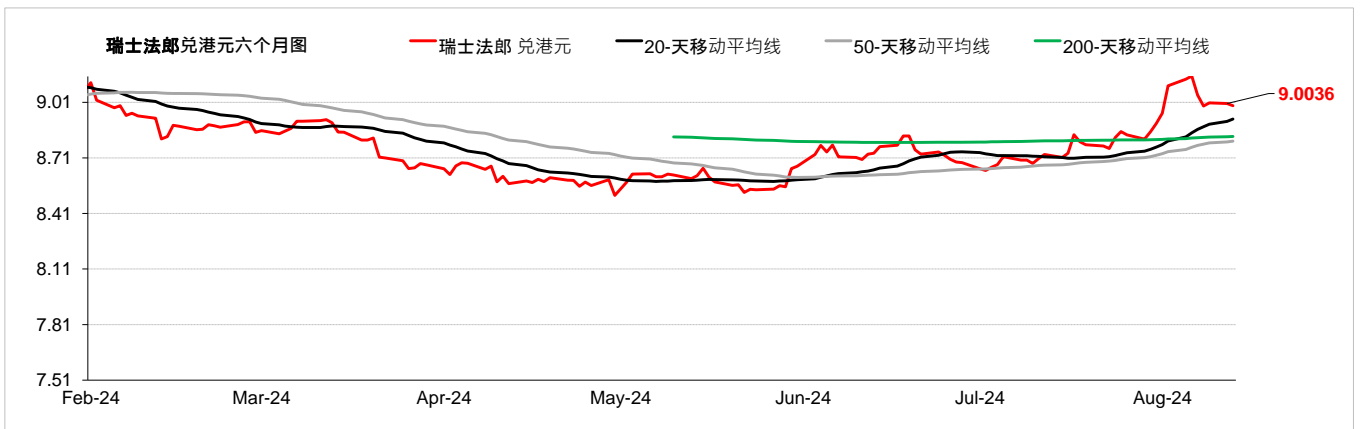
货币	10秒概述	技术分析		
日圆	日本央行在8月份上调基准利率。日圆兑美元昨日收低，回吐了亚洲时段的涨幅，当日日圆因当地市场因假期休市而上涨。美国国债殖利率下降帮助美日收益率趋同。美元兑日圆昨日上涨0.40%，而日圆兑港元收于5.29水平。	8月13日	5.2900	147.28
		每日升跌幅度	-0.47%	0.40%
↑		最高	5.3174	148.22
		最低	5.2545	146.69
		支持位*	5.0354	140.57
		阻力位*	5.5180	154.89
市场亮点		趋势线	收盘价	
(-)日本第1季国内生产总值 按年报-2.9% (-)日本6月全国消费者物价指数(新鲜食品外) 按年报2.6% (-)日本7月制造业采购经理指数为49.1 (-)日本6月工业生产指数 按月报-3.6%		即期汇率	5.2919	
		20天移动平均线	5.1694	
		50天移动平均线	5.0139	
		200天移动平均线	5.1656	
		相对强弱指数 (RSI)	61.3365	
		平滑异同移动平均线 (MACD)	0.1039	
		信号 (Signal)	0.0909	



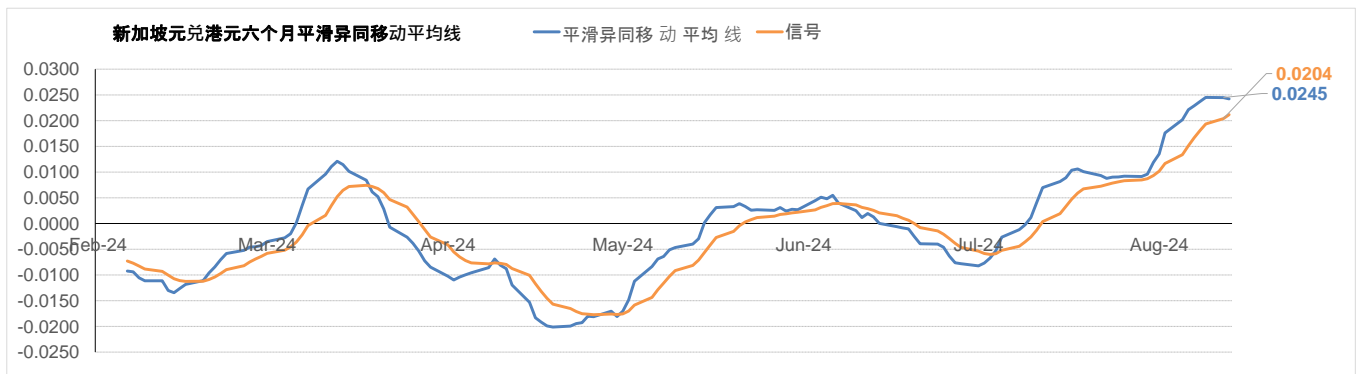
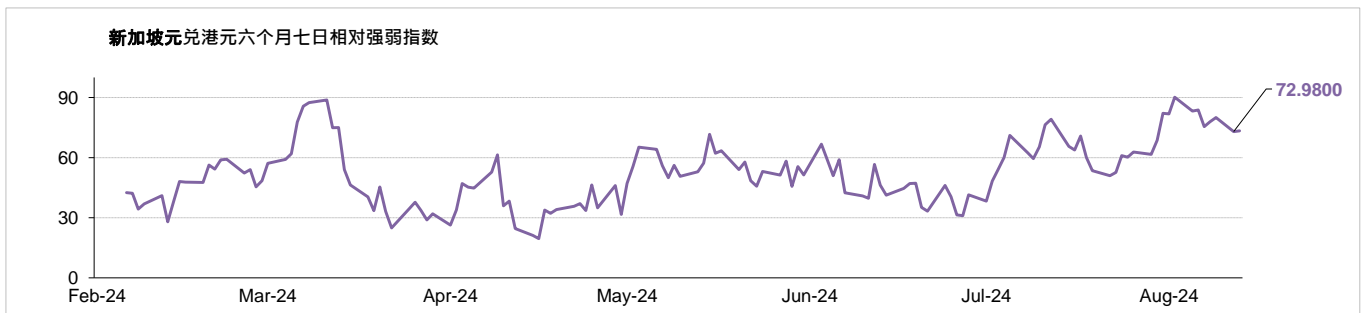
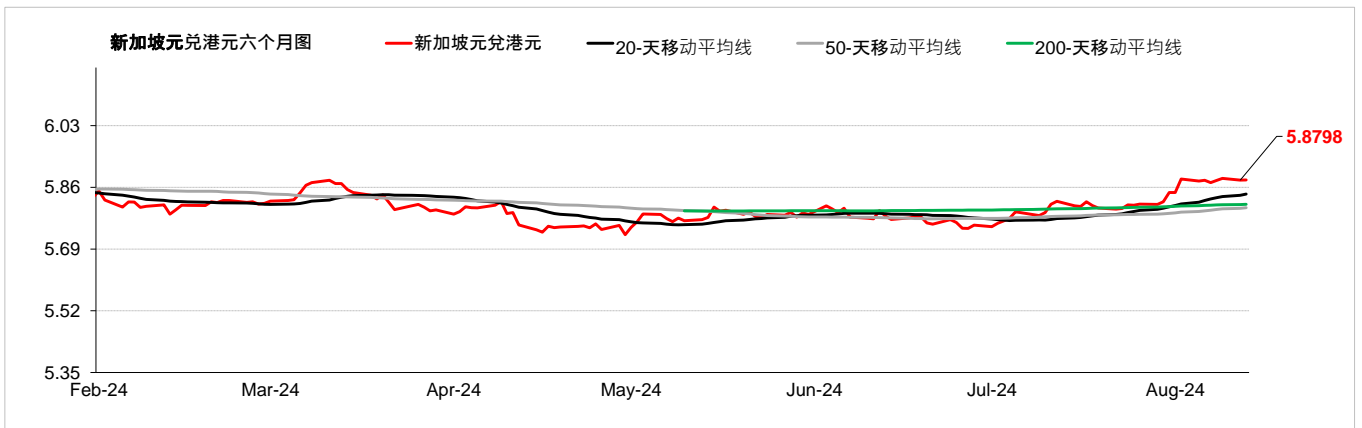


## 外汇速览 - 瑞士法郎

货币	10秒概述	技术分析		
瑞士法郎	瑞士央行在6月份下调基准利率。 瑞郎几乎没有变化，昨天兑美元小幅走高，因美元持平，而美国公债殖利率在美国关键消费者物价指数数据公布前回落。美元兑瑞郎昨日下跌0.01%，而瑞郎兑港元收于9.00水平。	兑港元	美元兑	
		8月13日	8.9905	0.8664
↑		每日升跌幅度	-0.04%	-0.01%
		最高	9.0208	0.8711
		最低	8.9393	0.8633
		支持位*	8.7615	0.8414
		阻力位*	9.2346	0.8905
市场亮点		趋势线	收盘价	
(-) 瑞士第一季国内生产总值按年上升0.6%，与上季相同 (-) 瑞士7月消费物价指数按年上升1.3%，与上月相同 (-) 瑞士7月失业率报2.5%，高于上月的2.4%		即期汇率	9.0036	
		20天移动平均线	8.9196	
		50天移动平均线	8.8009	
		200天移动平均线	8.8258	
		相对强弱指数 (RSI)	56.0668	
		平滑异同移动平均线 (MACD)	0.0825	
		信号 (Signal)	0.0755	



外汇速览 - 新加坡元																									
货币	10秒概述	技术分析																							
新加坡元 ↑	昨天，新加坡元兑美元汇率几乎维持不变，在美元收盘持平而美国国债殖利率回落 后，新加坡元兑美元汇率小幅走强。同时，新加坡第二季经济增长2.9%。美元兑新 加坡元昨日下跌0.01%，而新加坡元兑港元收于5.88水平。	<table border="1"> <thead> <tr> <th></th> <th>兑港元</th> <th>美元兑</th> </tr> </thead> <tbody> <tr> <td>8月13日</td> <td>5.8833</td> <td>1.3241</td> </tr> <tr> <td>每日升跌幅度</td> <td>-0.08%</td> <td>-0.01%</td> </tr> <tr> <td>最高</td> <td>5.8944</td> <td>1.3252</td> </tr> <tr> <td>最低</td> <td>5.8754</td> <td>1.3226</td> </tr> <tr> <td>支持位*</td> <td>5.8186</td> <td>1.3127</td> </tr> <tr> <td>阻力位*</td> <td>5.9208</td> <td>1.3408</td> </tr> </tbody> </table>		兑港元	美元兑	8月13日	5.8833	1.3241	每日升跌幅度	-0.08%	-0.01%	最高	5.8944	1.3252	最低	5.8754	1.3226	支持位*	5.8186	1.3127	阻力位*	5.9208	1.3408		
			兑港元	美元兑																					
8月13日	5.8833	1.3241																							
每日升跌幅度	-0.08%	-0.01%																							
最高	5.8944	1.3252																							
最低	5.8754	1.3226																							
支持位*	5.8186	1.3127																							
阻力位*	5.9208	1.3408																							
<table border="1"> <thead> <tr> <th>市场亮点</th> <th>趋势线</th> <th>收盘价</th> </tr> </thead> <tbody> <tr> <td>(-)新加坡6月消费物价指数 按年报2.4%</td> <td>即期汇率</td> <td>5.8798</td> </tr> <tr> <td>(-)新加坡第一季失业率2.1%，与上季相同</td> <td>20天移动平均线</td> <td>5.8417</td> </tr> <tr> <td>(-)新加坡6月新加坡非石油本土出口数字 按年报-8.7%</td> <td>50天移动平均线</td> <td>5.8039</td> </tr> <tr> <td></td> <td>200天移动平均线</td> <td>5.8133</td> </tr> <tr> <td></td> <td>相对强弱指数 (RSI)</td> <td>72.9800</td> </tr> <tr> <td></td> <td>平滑异同移动平均线 (MACD)</td> <td>0.0245</td> </tr> <tr> <td></td> <td>信号 (Signal)</td> <td>0.0204</td> </tr> </tbody> </table>		市场亮点	趋势线	收盘价	(-)新加坡6月消费物价指数 按年报2.4%	即期汇率	5.8798	(-)新加坡第一季失业率2.1%，与上季相同	20天移动平均线	5.8417	(-)新加坡6月新加坡非石油本土出口数字 按年报-8.7%	50天移动平均线	5.8039		200天移动平均线	5.8133		相对强弱指数 (RSI)	72.9800		平滑异同移动平均线 (MACD)	0.0245		信号 (Signal)	0.0204
市场亮点	趋势线	收盘价																							
(-)新加坡6月消费物价指数 按年报2.4%	即期汇率	5.8798																							
(-)新加坡第一季失业率2.1%，与上季相同	20天移动平均线	5.8417																							
(-)新加坡6月新加坡非石油本土出口数字 按年报-8.7%	50天移动平均线	5.8039																							
	200天移动平均线	5.8133																							
	相对强弱指数 (RSI)	72.9800																							
	平滑异同移动平均线 (MACD)	0.0245																							
	信号 (Signal)	0.0204																							



请注意, 所有图表的主要来源是路孚特 (Refinitiv) 2024年8月13日 上午9:30以前

术语:

**支持位**: 是一货币价格水平, 当价格下跌至这水平时找到支持, 即通常被市场参与者视为具有投资价值, 开始重新推动价格上升的价格水平。

**阻力位**: 是一货币价格水平, 当价格上升至这水平时遇到阻力, 即市场参与者倾向于认为这是最高价格水平, 这个价格水平会阻止价格继续上升。

在「每日外汇快讯」报告中, 我们使用「支点pivot points」来确定支持位及阻力位, 该数值将会考虑到过去15天的高位、低位及收市价。

\*请注意, 支持位及阻力位仅供参考之用。客户不应依赖这些信息买入或卖出货币。

**相对强弱指数 (RSI)**: 是一种技术动能指标, 对近期涨势及跌势的幅度作出比较, 尝试确定一项资产的超买及超卖情况。数值为0-100, 通常读数 $>70$ 代表超买, 而 $<30$ 则代表超卖。

**移动平均线**: 是技术分析中常用的一种指标, 显示货币价格在一组时期的的平均值。移动平均线通常用来衡量势头, 并确定可能的支持和阻力区域。移动平均线是用来强调趋势的方向, 以及消除可以混淆解释的价格和成交量的波动, 或“杂讯”。

**平滑异同移动平均线(MACD)**: 是一种震荡指标, 可判断市场动能、跟踪或指示趋势。MACD分析通常使用平滑移动平均线(EMA)。MACD由两条线(MACD线及信号线)组成。MACD线衡量短期移动平均线和长期移动平均线的差值。信号线是MACD线的移动平均线。

以上资料只是一种参考, 并不代表汇丰对客户作买卖之建议, 客户不应依赖本文件内所载的观点或资料作出投资决定, 汇丰对任何依赖本文而引致的损失概不负责。客户的买卖决定须根据自己的判断而作出。此外, 过去表现并不指示将来表现。

**致客户的重要资讯：**

**警告：**本文件的内容未经任何香港或任何其他司法管辖区的监管机构审阅。建议您就相关投资及本文件内容审慎行事。如您对本文件的内容有任何疑问，应向独立人士寻求专业意见。

本文件由香港上海汇丰银行有限公司（「本行」）在香港经营受管制业务期间发布，可在其他可合法分发本文件的司法管辖区进行分发，并仅供收件人使用。本文件内容不得复制或进一步分发予任何人士或实体作任何用途，不论是全部或部分内容。本文件不得分发予美国、加拿大或澳洲，或任何其他分发本文件属非法行为的司法管辖区。所有未经授权复制或使用权本文件的行为均属使用者的责任，并可能引致法律诉讼。

本文件没有合约价值，并不是且不应被诠释为进行任何投资买卖，或认购或参与任何服务的要约或要约招揽或建议。本行并没有建议或招揽任何基于本文件的行动。

本文有部分资料会源自第三者提供的信息，此情形下资料来源会在相关处作出披露。有关资料来自本行相信为可靠的资料来源，但并无进行独立核证。我们没有义务向您发布任何进一步的刊物或更新本文件的内容，该内容或随时变更，并不另行通知。该内容仅表示作为一般资讯用途的一般市场资讯及/或评论，并不构成买卖投资项目的投资建议或推荐或回报保证。本行没有参与有关资讯及意见的准备工作。本行对本文件内的资讯及/或意见之准确性及/或完整性不作任何担保、申述或保证，亦不承担任何责任，包括任何从相信为可靠但未独立进行验证的来源取得之第三方资讯。任何情况下，本行或汇丰集团均不对任何与您使用本文件或依赖或使用或无法使用本文件内资讯相关的任何损害、损失或法律责任承担任何责任，包括但不限于直接或间接、特殊、附带、相应而生的损害、损失或法律责任。

货币兑换风险—外币和人民币存款的价值需承受因汇率波动而产生的风险。倘若你选择将外币和人民币存款兑换为其他货币时的汇率较当初兑换外币和人民币时的汇率为差，则可能会因而蒙受本金损失。

本文件内含的资讯未有按您的个人情况审阅。请注意，此资讯并非用作协助作出法律、财政或其他咨询问题的决定，亦不应作为任何投资或其他决定的依据。您应根据您的投资经验、目标、财政资源及有关情况，仔细考虑所有投资观点及投资产品是否合适。您可自行作出投资决定，但除非向您出售产品的中介人根据您的财政情况、投资经验及投资目标，向您说明该产品适合您，否则不应投资于任何产品。您应细阅相关产品销售文件了解详情。

本文件内部分陈述可视为前瞻性陈述，提供目前对未来事件的预期或预测。有关前瞻性陈述并非未来表现或事件的担保，并涉及风险及不稳定因素。该等陈述不代表任何一项投资，仅用作说明用途。客户须注意，不能保证本文件内描述的经济状况会在未来维持不变。实际结果可能因多种因素而与有关前瞻性陈述所描述的情况有重大差异。我们不保证该等前瞻性陈述内的期望将获证实或能够实现，警告您不要过分依赖有关陈述。我们没有义务更新本文件内的前瞻性陈述，不论是基于新资讯、未来事件或其他原因，亦没有义务更新实际结果与前瞻性陈述预期不同的原因。

投资涉及风险，必须注意投资的资本价值，且所得收益可升可跌，甚至变得毫无价值，投资者可能无法取回最初投资的金额。本文件内列出的过往表现并非未来表现的可靠指标，不应依赖任何此内的预测、预期及模拟作为未来结果的指标。有关过往表现的资料可能过时。有关最新资讯请联络您的客户经理。

任何市场的投资均可能出现极大波动，并受多种因直接及间接因素造成不同幅度的突发波动影响。这些特征可导致涉及有关市场的人士蒙受巨大损失。若提早撤回或终止投资，或无法取回投资金额。

版权所有©香港上海汇丰银行有限公司2024。保留一切权利。未经香港上海汇丰银行有限公司事先书面许可，不得以任何形式或任何方式（无论是电子、机械、影印、摄录或其他方式）复制或传送本刊物任何部分或将其任何部分储存于检索系统内。

由香港上海汇丰银行有限公司刊发

Issued by The Hongkong and Shanghai Banking Corporation Limited