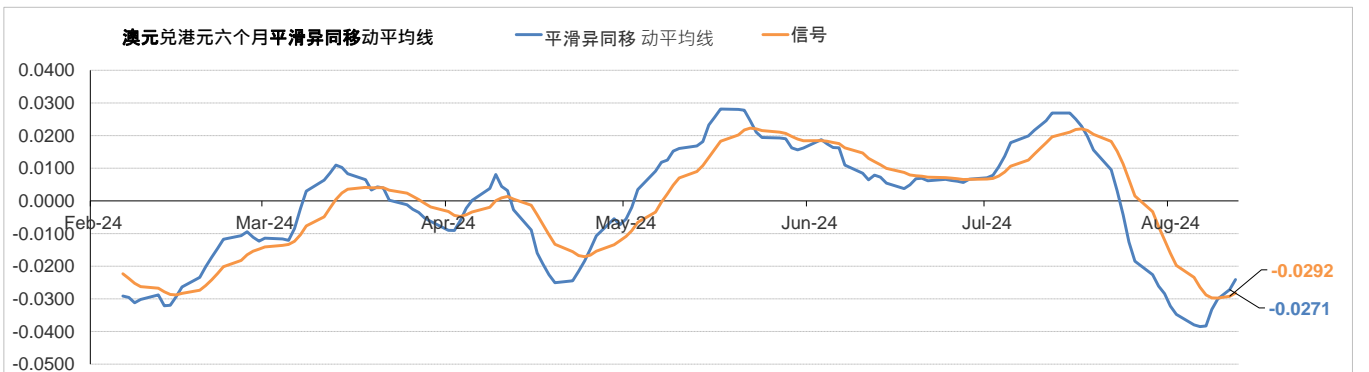
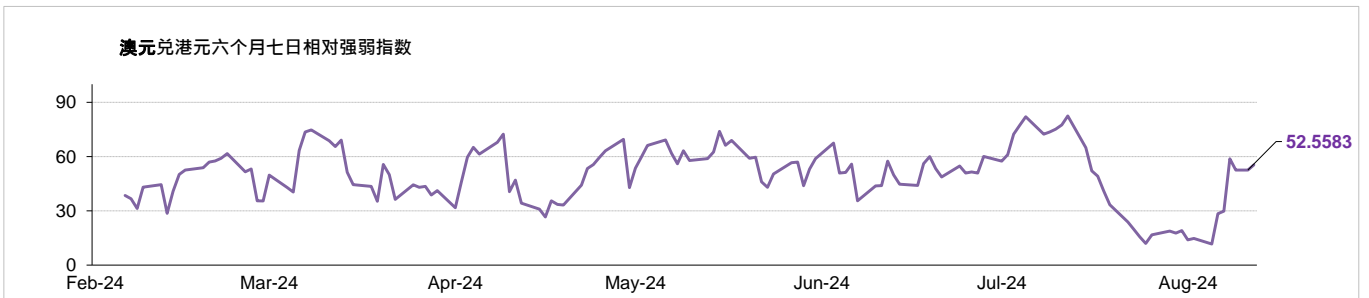
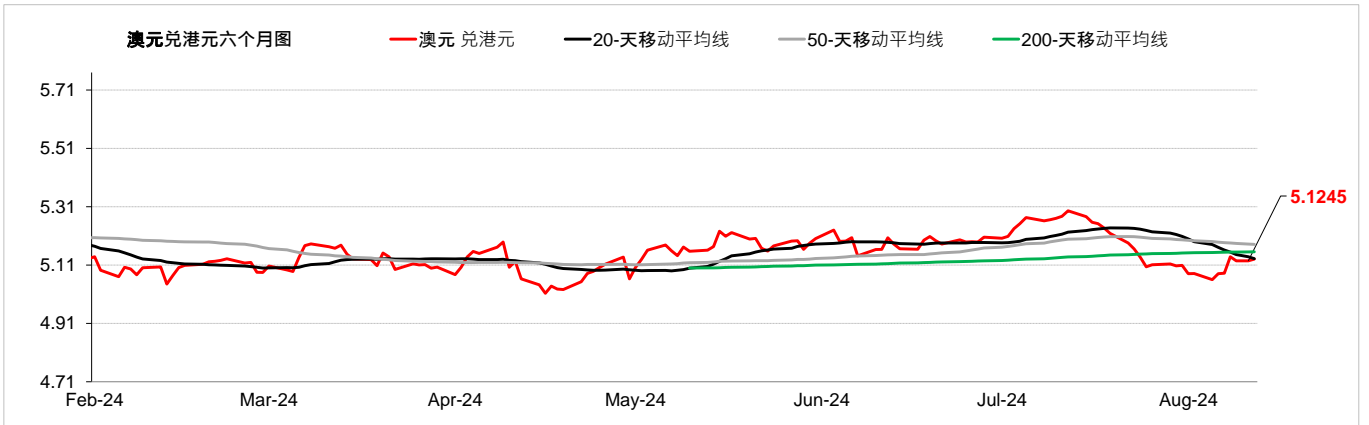


货币	现时动态*(兑美元)	支持位 / 阻力位		市场观点
澳元	↓	兑美元	0.6397 / 0.6696	由于担心美国经济衰退以及对美联储利率重新定价，澳元兑美元周五收低。但在澳洲央行鹰派且中国7月通胀数据走强的背景下，下行空间受到限制。澳元兑美元上周五下跌0.30%，而澳元兑港元收于5.12水平。
		兑港元	4.9759 / 5.2303	
欧元	↗	兑美元	1.0791 / 1.1024	欧元兑美元周五收盘小幅走弱，但本周几乎没有变化。数据显示德国通胀符合预期，而法国失业率小幅下降限制了欧元波动。欧元兑美元上周五下跌0.02%，而欧元兑港元收于8.51水平。
		兑港元	8.4344 / 8.5757	
英镑	↓	兑美元	1.2635 / 1.2910	英镑兑美元周五上涨，但连续第四周下跌，因投资人担心全球经济成长放缓，权衡英国央行进一步降息的前景。英镑兑美元上周五上涨0.09%，而英镑兑港元收于9.94水平。
		兑港元	9.8425 / 10.0789	
纽元	→	兑美元	0.5887 / 0.6072	由于新西兰通胀预期数据疲软以及中东地缘政治紧张局势升级，纽元兑美元周五下跌。但新西兰央行降息的可能性不断减小，加上中国通胀数据走强，限制了下行空间。纽元兑美元上周五下跌0.25%，而纽元兑港元收于4.67水平。
		兑港元	4.5811 / 4.7385	
离岸人民币	↗	兑美元	7.0710 / 7.2861	周五，离岸人民币兑美元汇率上涨，此前数据显示该国7月消费者价格上涨速度快于预期，周五定盘价比前一交易日高出11点。与此同时，国内需求依然疲软。美元兑离岸人民币上周五下跌0.15%，而离岸人民币兑港元收于1.08水平。
		兑港元	1.0720 / 1.0997	
加元	→	兑美元	1.3648 / 1.3878	加元兑美元周五收盘小幅走低，但尽管加拿大经济在7月减少了2800个工作岗位，失业率仍维持在30个月高位，但加元仍录得8个月来最大单周涨幅。美元兑加元上周五上涨0.01%，而加元兑港元收于5.67水平。
		兑港元	5.6069 / 5.7172	
日圆	↗	兑美元	139.81 / 155.25	日圆兑美元周五走强，结束了连续三天的下跌，但本周日圆兑美元出现六周以来的首次下跌。同时，美元下跌和美国国债殖利率下跌。美元兑日圆上周五下跌0.45%，而日圆兑港元收于5.31水平。
		兑港元	5.0279 / 5.5470	
瑞士法郎	↗	兑美元	0.8414 / 0.8907	瑞郎兑美元周五走强，但从周线来看，由于主要股市上涨而美国国债殖利率下跌，瑞郎仍面临亏损并徘徊在一周低位附近。美元兑瑞郎上周五下跌0.14%，而瑞郎兑港元收于9.01水平。
		兑港元	8.7613 / 9.2383	
新加坡元	↗	兑美元	1.3127 / 1.3410	由于美元走软以及长期美国国债殖利率下跌，新加坡元兑美元周五收盘小幅走强。投资者等待本周公布的关键通胀数据，以寻找有关美联储降息规模的新线索。美元兑新加坡元上周五下跌0.09%，而新加坡元兑港元收于5.88水平。
		兑港元	5.8201 / 5.9248	

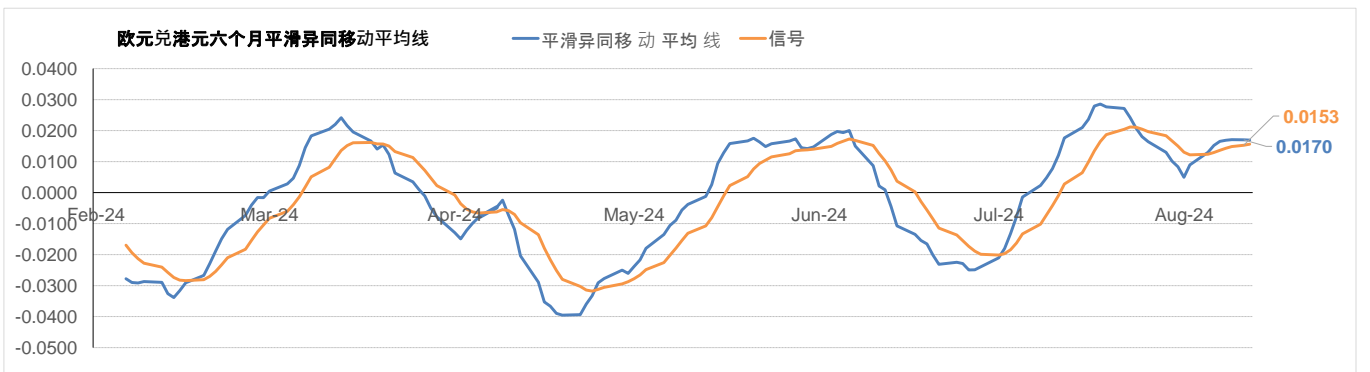
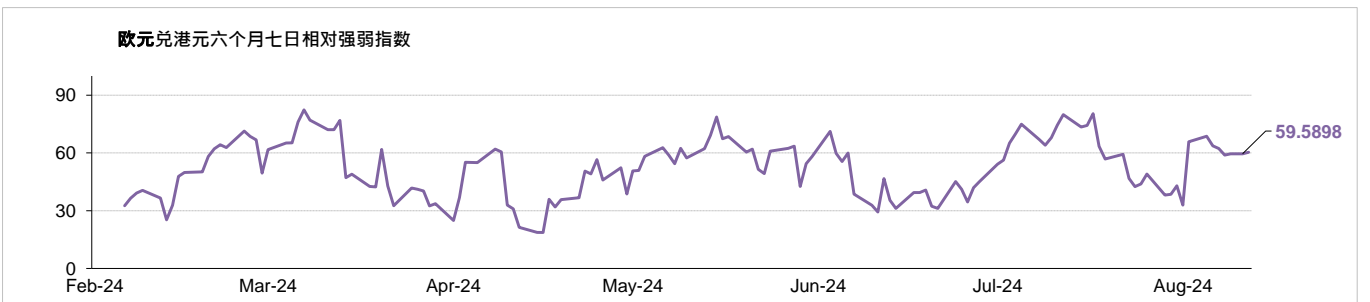
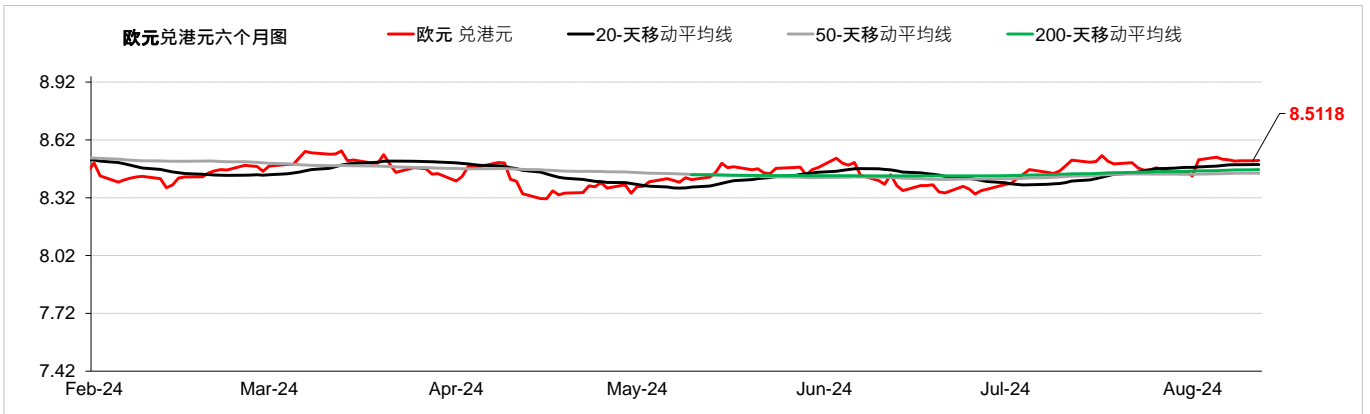
*现时的趋势观察只是根据历史趋势的技术分析，并不反映任何前瞻性的看法。现时的趋势讯号是根据20天移动平均线及50天移动平均线产生。

↗	升势，表示该货币兑美元的汇率走高
→	整固，表示该货币兑美元的汇率移动保持横向
↓	跌势，表示该货币兑美元的汇率走低

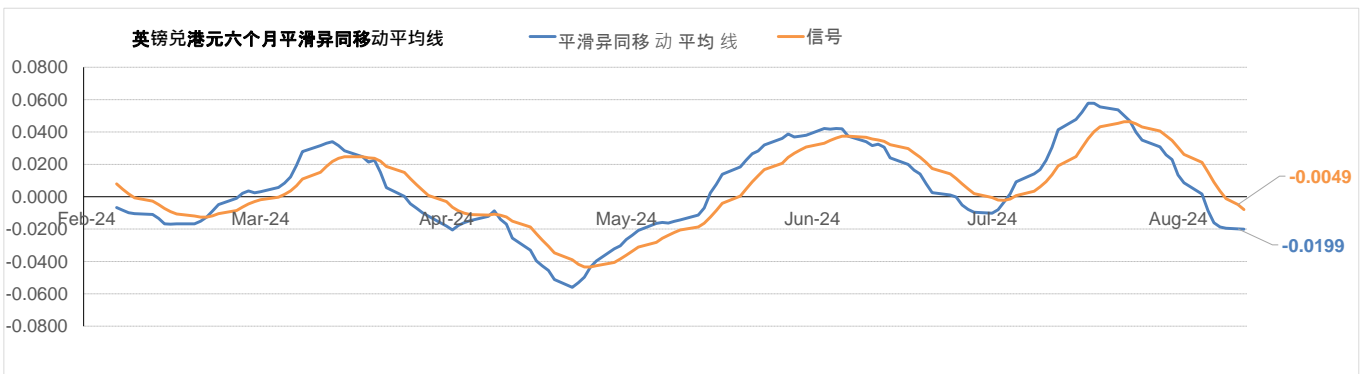
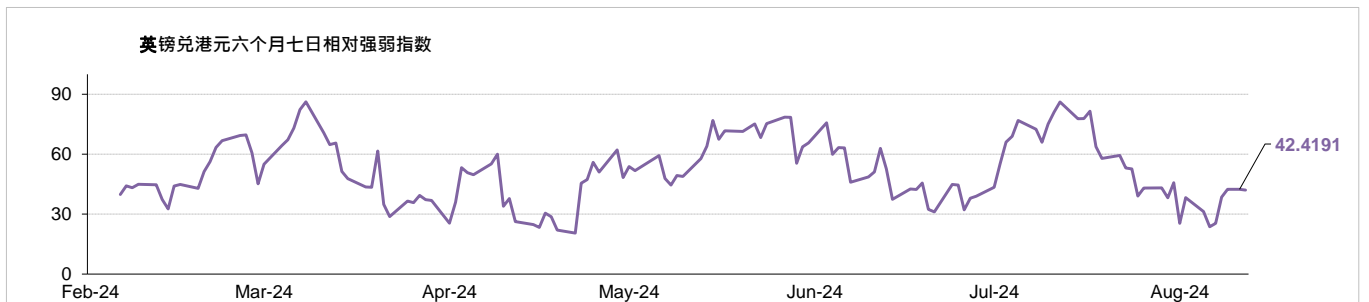
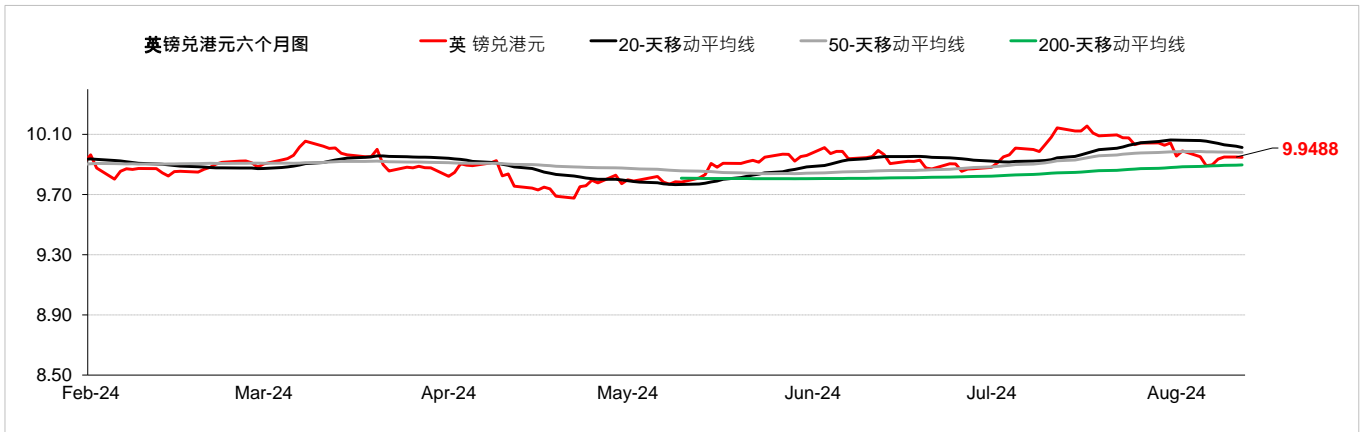
外汇速览 - 澳元																									
货币	10秒概述	技术分析																							
澳元	澳洲央行在8月份维持基准利率不变。由于担心美国经济衰退以及对美联储利率重新定价，澳元兑美元周五收低。但在澳洲央行鹰派且中国7月通胀数据走强的背景下，下行空间受到限制。澳元兑美元上周五下跌0.30%，而澳元兑港元收于5.12水平。	<table border="1"> <thead> <tr> <th></th> <th>兑港元</th> <th>兑美元</th> </tr> </thead> <tbody> <tr> <td>8月12日</td> <td>5.1331</td> <td>0.6579</td> </tr> <tr> <td>每日升跌幅度</td> <td>-0.27%</td> <td>-0.30%</td> </tr> <tr> <td>最高</td> <td>5.1491</td> <td>0.6605</td> </tr> <tr> <td>最低</td> <td>4.9332</td> <td>0.6346</td> </tr> <tr> <td>支持位*</td> <td>4.9759</td> <td>0.6397</td> </tr> <tr> <td>阻力位*</td> <td>5.2303</td> <td>0.6696</td> </tr> </tbody> </table>		兑港元	兑美元	8月12日	5.1331	0.6579	每日升跌幅度	-0.27%	-0.30%	最高	5.1491	0.6605	最低	4.9332	0.6346	支持位*	4.9759	0.6397	阻力位*	5.2303	0.6696		
			兑港元	兑美元																					
8月12日	5.1331	0.6579																							
每日升跌幅度	-0.27%	-0.30%																							
最高	5.1491	0.6605																							
最低	4.9332	0.6346																							
支持位*	4.9759	0.6397																							
阻力位*	5.2303	0.6696																							
<table border="1"> <thead> <tr> <th>市场亮点</th> <th>趋势线</th> <th>收盘价</th> </tr> </thead> <tbody> <tr> <td>(-) 澳洲第一季国内生产总值按年上升1.1%，低于上季的上升1.5%</td> <td>即期汇率</td> <td>5.1245</td> </tr> <tr> <td>(-) 澳洲6月失业率报4.1%</td> <td>20天移动平均线</td> <td>5.1321</td> </tr> <tr> <td>(-) 澳洲第二季消费物价指数按年上升1%，与上季相同</td> <td>50天移动平均线</td> <td>5.1809</td> </tr> <tr> <td></td> <td>200天移动平均线</td> <td>5.1555</td> </tr> <tr> <td></td> <td>相对强弱指数 (RSI)</td> <td>52.5583</td> </tr> <tr> <td></td> <td>平滑异同移动平均线 (MACD)</td> <td>-0.0271</td> </tr> <tr> <td></td> <td>信号 (Signal)</td> <td>-0.0292</td> </tr> </tbody> </table>	市场亮点	趋势线	收盘价	(-) 澳洲第一季国内生产总值按年上升1.1%，低于上季的上升1.5%	即期汇率	5.1245	(-) 澳洲6月失业率报4.1%	20天移动平均线	5.1321	(-) 澳洲第二季消费物价指数按年上升1%，与上季相同	50天移动平均线	5.1809		200天移动平均线	5.1555		相对强弱指数 (RSI)	52.5583		平滑异同移动平均线 (MACD)	-0.0271		信号 (Signal)	-0.0292	
市场亮点	趋势线	收盘价																							
(-) 澳洲第一季国内生产总值按年上升1.1%，低于上季的上升1.5%	即期汇率	5.1245																							
(-) 澳洲6月失业率报4.1%	20天移动平均线	5.1321																							
(-) 澳洲第二季消费物价指数按年上升1%，与上季相同	50天移动平均线	5.1809																							
	200天移动平均线	5.1555																							
	相对强弱指数 (RSI)	52.5583																							
	平滑异同移动平均线 (MACD)	-0.0271																							
	信号 (Signal)	-0.0292																							



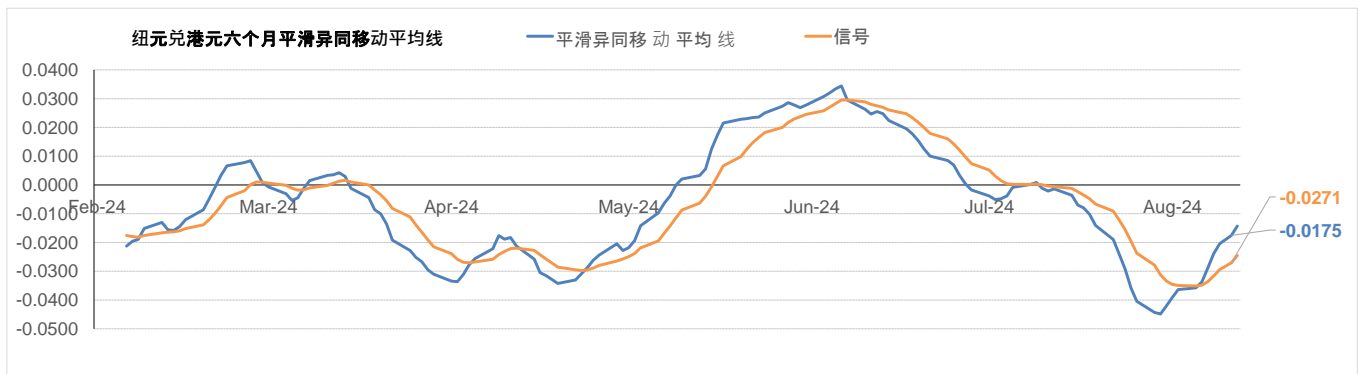
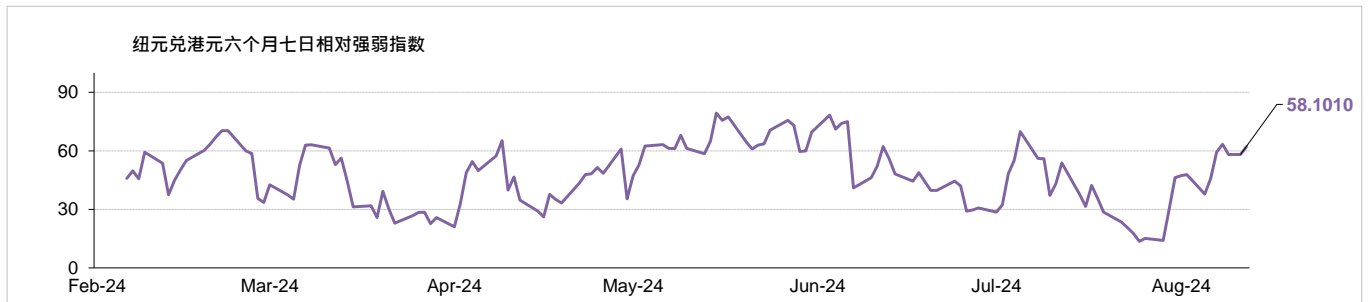
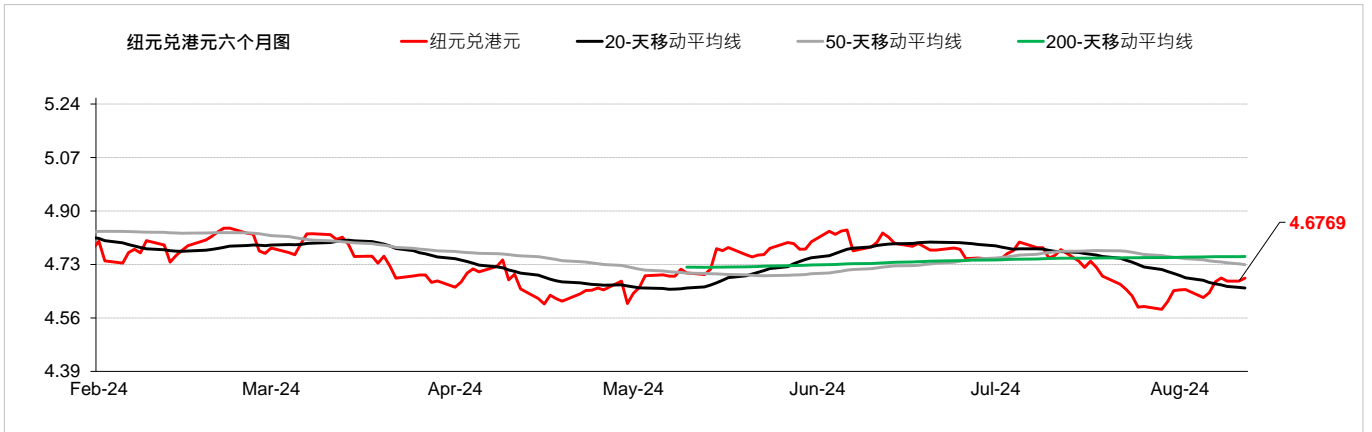
外汇速览 - 欧元																									
货币	10秒概述	技术分析																							
欧元	欧洲央行在7月份维持基准利率不变。欧元兑美元周五收盘小幅走弱，但本周几乎没有变化。数据显示德国通胀符合预期，而法国失业率小幅下降限制了欧元波动。欧元兑美元上周五下跌0.02%，而欧元兑港元收于8.51水平。	<table border="1"> <thead> <tr> <th></th> <th>兑港元</th> <th>兑美元</th> </tr> </thead> <tbody> <tr> <td>8月12日</td> <td>8.5157</td> <td>1.0916</td> </tr> <tr> <td>每日升跌幅度</td> <td>0.02%</td> <td>-0.02%</td> </tr> <tr> <td>最高</td> <td>8.5621</td> <td>1.1008</td> </tr> <tr> <td>最低</td> <td>8.4656</td> <td>1.0881</td> </tr> <tr> <td>支持位*</td> <td>8.4344</td> <td>1.0791</td> </tr> <tr> <td>阻力位*</td> <td>8.5757</td> <td>1.1024</td> </tr> </tbody> </table>		兑港元	兑美元	8月12日	8.5157	1.0916	每日升跌幅度	0.02%	-0.02%	最高	8.5621	1.1008	最低	8.4656	1.0881	支持位*	8.4344	1.0791	阻力位*	8.5757	1.1024		
			兑港元	兑美元																					
8月12日	8.5157	1.0916																							
每日升跌幅度	0.02%	-0.02%																							
最高	8.5621	1.1008																							
最低	8.4656	1.0881																							
支持位*	8.4344	1.0791																							
阻力位*	8.5757	1.1024																							
<table border="1"> <thead> <tr> <th>市场亮点</th> <th>趋势线</th> <th>收盘价</th> </tr> </thead> <tbody> <tr> <td>(-)欧元区7月消费物价指数 按年报2.6%</td> <td>即期汇率</td> <td>8.5118</td> </tr> <tr> <td>(-)德国7月制造业采购经理指数报43.2</td> <td>20天移动平均线</td> <td>8.4920</td> </tr> <tr> <td>(-)德国7月商业景气指数报87</td> <td>50天移动平均线</td> <td>8.4477</td> </tr> <tr> <td></td> <td>200天移动平均线</td> <td>8.4662</td> </tr> <tr> <td></td> <td>相对强弱指数 (RSI)</td> <td>59.5898</td> </tr> <tr> <td></td> <td>平滑异同移动平均线 (MACD)</td> <td>0.0170</td> </tr> <tr> <td></td> <td>信号 (Signal)</td> <td>0.0153</td> </tr> </tbody> </table>	市场亮点	趋势线	收盘价	(-)欧元区7月消费物价指数 按年报2.6%	即期汇率	8.5118	(-)德国7月制造业采购经理指数报43.2	20天移动平均线	8.4920	(-)德国7月商业景气指数报87	50天移动平均线	8.4477		200天移动平均线	8.4662		相对强弱指数 (RSI)	59.5898		平滑异同移动平均线 (MACD)	0.0170		信号 (Signal)	0.0153	
市场亮点	趋势线	收盘价																							
(-)欧元区7月消费物价指数 按年报2.6%	即期汇率	8.5118																							
(-)德国7月制造业采购经理指数报43.2	20天移动平均线	8.4920																							
(-)德国7月商业景气指数报87	50天移动平均线	8.4477																							
	200天移动平均线	8.4662																							
	相对强弱指数 (RSI)	59.5898																							
	平滑异同移动平均线 (MACD)	0.0170																							
	信号 (Signal)	0.0153																							



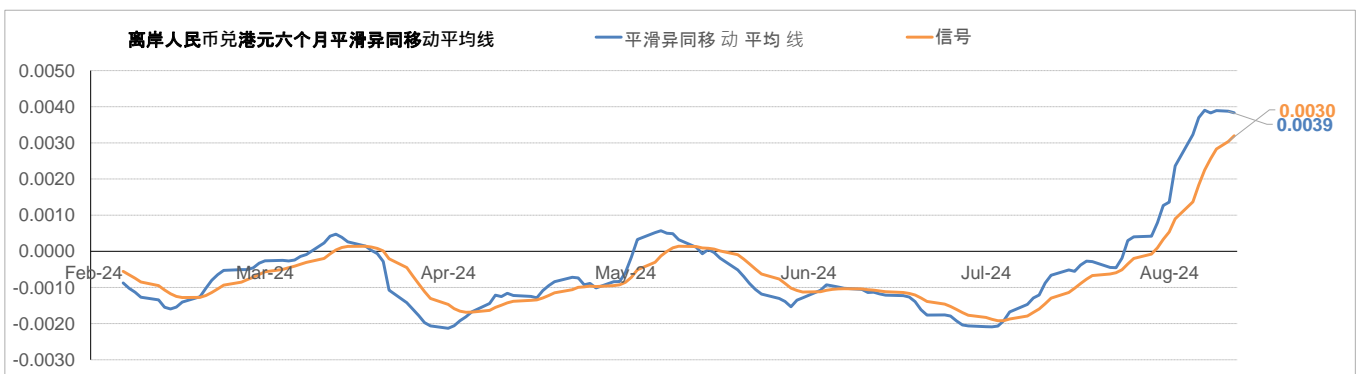
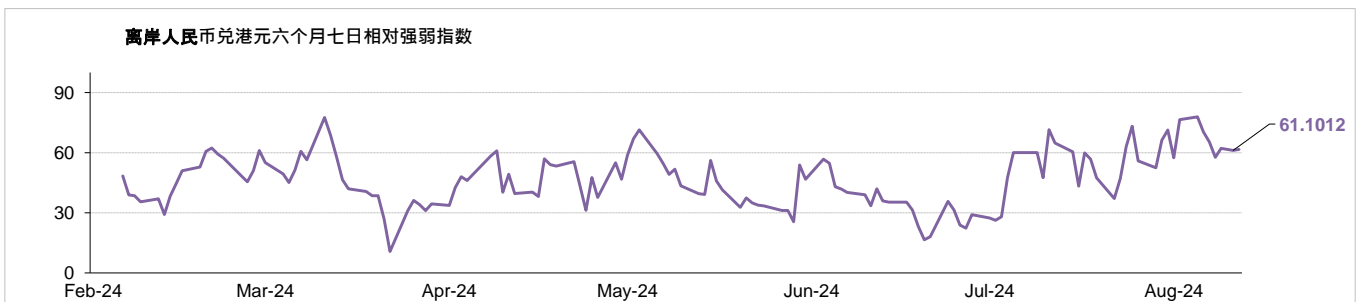
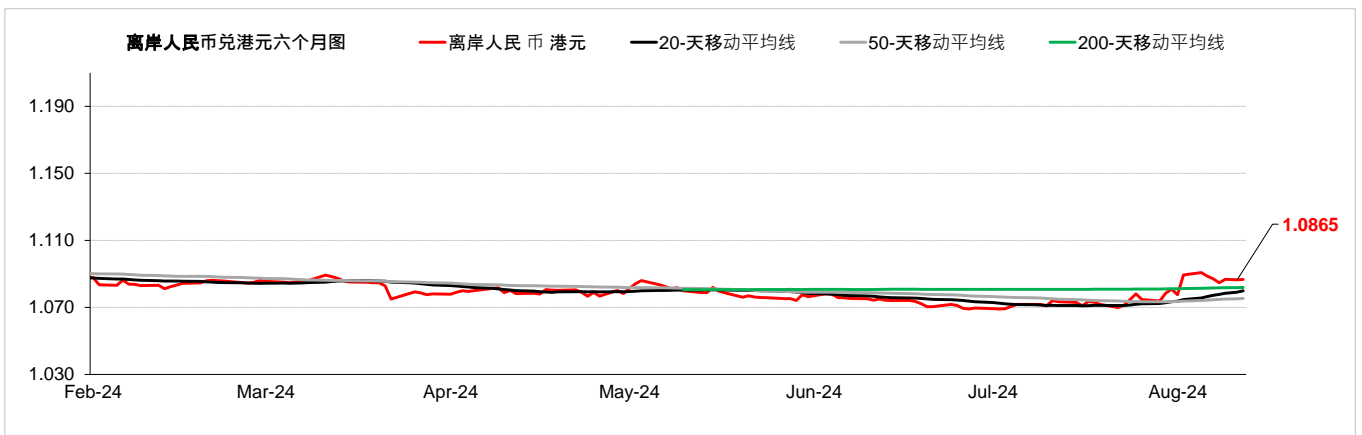
外汇速览 - 英镑				
货币	10秒概述	技术分析		
英镑 ↓	英国央行在8月份下调基准利率。英镑兑美元周五上涨，但连续第四周下跌，因投资人担心全球经济成长放缓，权衡英国央行进一步降息的前景。英镑兑美元上周五上涨0.09%，而英镑兑港元收于9.94水平。	8月12日	兑港元	兑美元
		每日升跌幅度	0.13%	0.09%
		最高	9.9982	1.2817
		最低	9.8662	1.2662
		支持位*	9.8425	1.2635
		阻力位*	10.0789	1.2910
市场亮点		趋势线	收盘价	
(-)英国6月消费物价指数 按年报0.1% (-)英国截至5月的3个月ILO失业率报4.4% (-)英国7月全国房屋价格指数 按年报2.1%		即期汇率	9.9488	
		20天移动平均线	10.0129	
		50天移动平均线	9.9810	
		200天移动平均线	9.8968	
		相对强弱指数 (RSI)	42.4191	
		平滑异同移动平均线 (MACD)	-0.0199	
		信号 (Signal)	-0.0049	



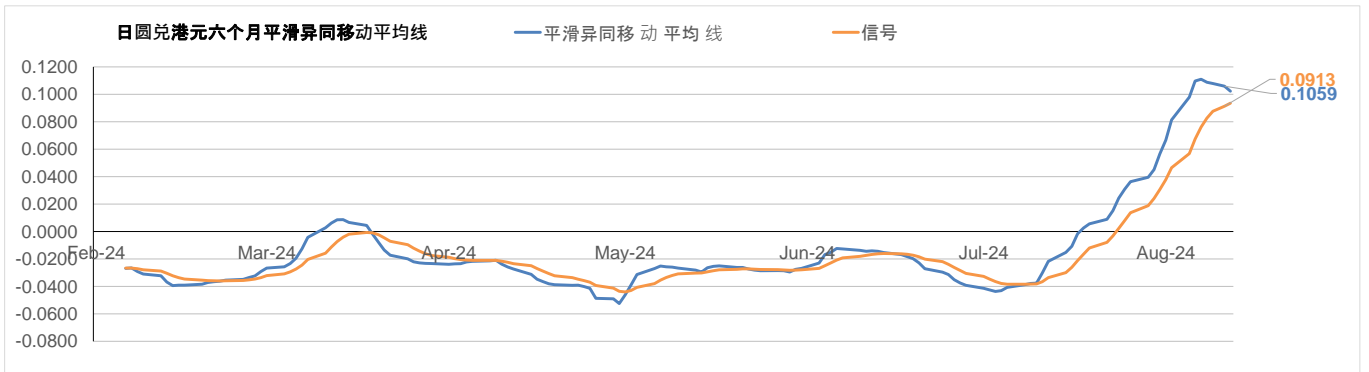
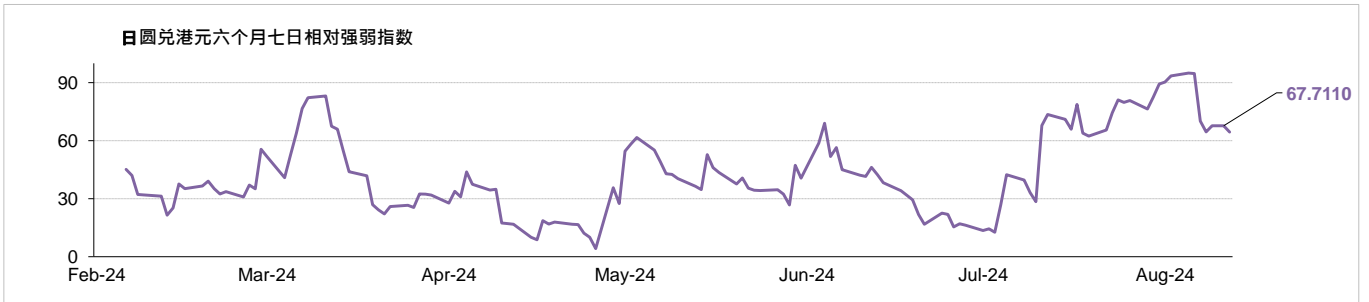
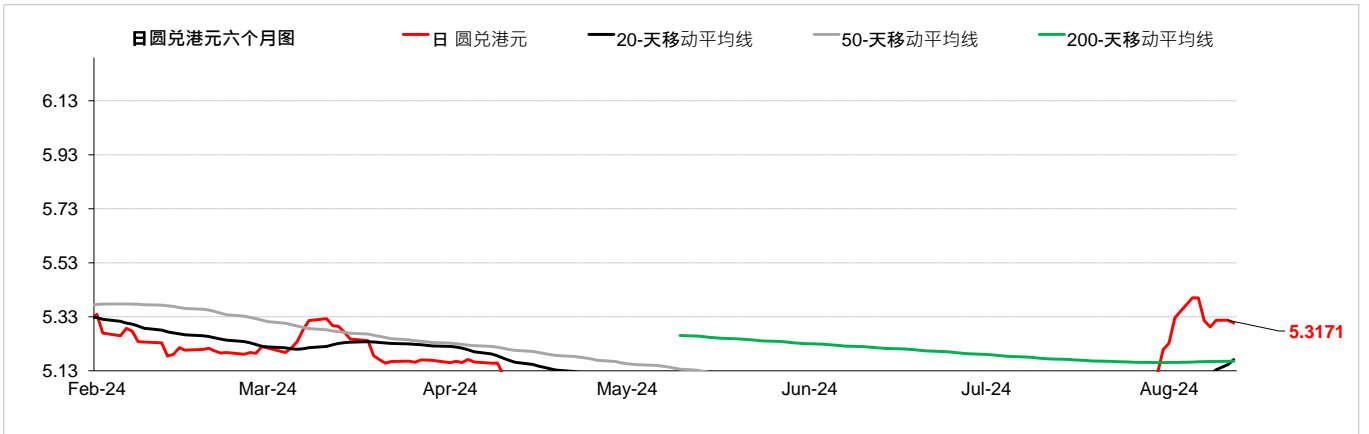
外汇速览 - 纽元																										
货币	10秒概述	技术分析																								
纽元	新西兰央行在7月份维持基准利率不变。由于新西兰通胀预期数据疲软以及中东地缘政治紧张局势升级，纽元兑美元周五下跌。但新西兰央行降息的可能性不断减小，加上中国通胀数据走强，限制了下行空间。纽元兑美元上周五下跌0.25%，而纽元兑港元收于4.67水平。	<table border="1"> <thead> <tr> <th></th> <th>兑港元</th> <th>兑美元</th> </tr> </thead> <tbody> <tr> <td>8月12日</td> <td>4.6885</td> <td>0.6009</td> </tr> <tr> <td>每日升跌幅度</td> <td>-0.21%</td> <td>-0.25%</td> </tr> <tr> <td>最高</td> <td>4.7042</td> <td>0.6034</td> </tr> <tr> <td>最低</td> <td>4.5468</td> <td>0.5849</td> </tr> <tr> <td>支持位*</td> <td>4.5811</td> <td>0.5887</td> </tr> <tr> <td>阻力位*</td> <td>4.7385</td> <td>0.6072</td> </tr> </tbody> </table>		兑港元	兑美元	8月12日	4.6885	0.6009	每日升跌幅度	-0.21%	-0.25%	最高	4.7042	0.6034	最低	4.5468	0.5849	支持位*	4.5811	0.5887	阻力位*	4.7385	0.6072			
		兑港元	兑美元																							
8月12日		4.6885	0.6009																							
每日升跌幅度		-0.21%	-0.25%																							
最高		4.7042	0.6034																							
最低		4.5468	0.5849																							
支持位*	4.5811	0.5887																								
阻力位*	4.7385	0.6072																								
→																										
	<table border="1"> <thead> <tr> <th>市场亮点</th> <th>趋势线</th> <th>收盘价</th> </tr> </thead> <tbody> <tr> <td>(-) 新西兰第1季国内生产总值按年上升0.3%，低於上季的上升-0.3%</td> <td>即期汇率</td> <td>4.6769</td> </tr> <tr> <td>(-) 新西兰第2季消费物价指数按年上升3.3%，低於上季的上升4%</td> <td>20天移动平均线</td> <td>4.6552</td> </tr> <tr> <td>(-) 新西兰第2季失业率报4.6%，高於上季的4.3%</td> <td>50天移动平均线</td> <td>4.7292</td> </tr> <tr> <td></td> <td>200天移动平均线</td> <td>4.7552</td> </tr> <tr> <td></td> <td>相对强弱指数 (RSI)</td> <td>58.1010</td> </tr> <tr> <td></td> <td>平滑异同移动平均线 (MACD)</td> <td>-0.0175</td> </tr> <tr> <td></td> <td>信号 (Signal)</td> <td>-0.0271</td> </tr> </tbody> </table>	市场亮点	趋势线	收盘价	(-) 新西兰第1季国内生产总值按年上升0.3%，低於上季的上升-0.3%	即期汇率	4.6769	(-) 新西兰第2季消费物价指数按年上升3.3%，低於上季的上升4%	20天移动平均线	4.6552	(-) 新西兰第2季失业率报4.6%，高於上季的4.3%	50天移动平均线	4.7292		200天移动平均线	4.7552		相对强弱指数 (RSI)	58.1010		平滑异同移动平均线 (MACD)	-0.0175		信号 (Signal)	-0.0271	
市场亮点	趋势线	收盘价																								
(-) 新西兰第1季国内生产总值按年上升0.3%，低於上季的上升-0.3%	即期汇率	4.6769																								
(-) 新西兰第2季消费物价指数按年上升3.3%，低於上季的上升4%	20天移动平均线	4.6552																								
(-) 新西兰第2季失业率报4.6%，高於上季的4.3%	50天移动平均线	4.7292																								
	200天移动平均线	4.7552																								
	相对强弱指数 (RSI)	58.1010																								
	平滑异同移动平均线 (MACD)	-0.0175																								
	信号 (Signal)	-0.0271																								



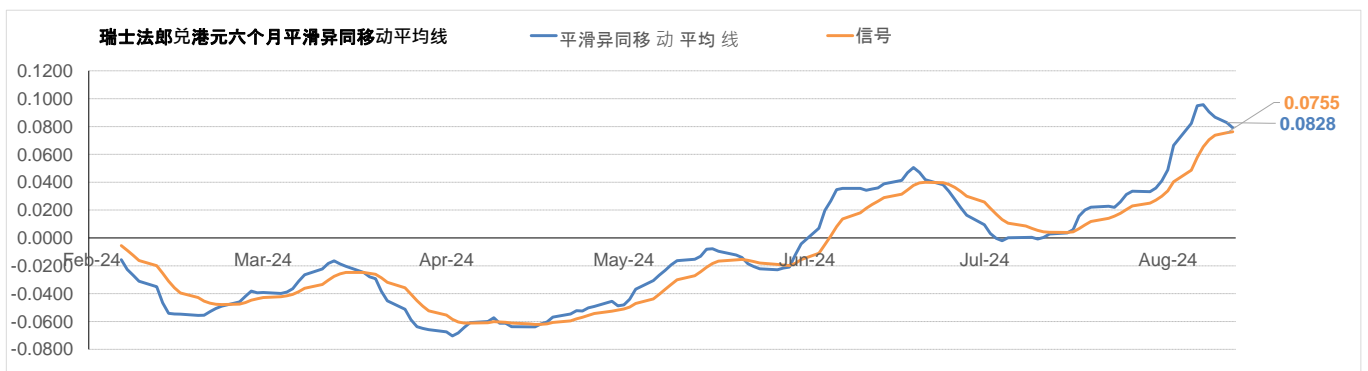
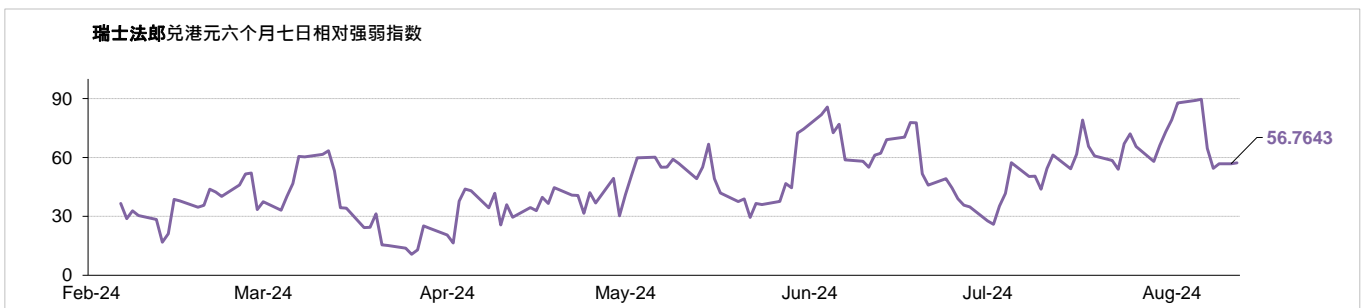
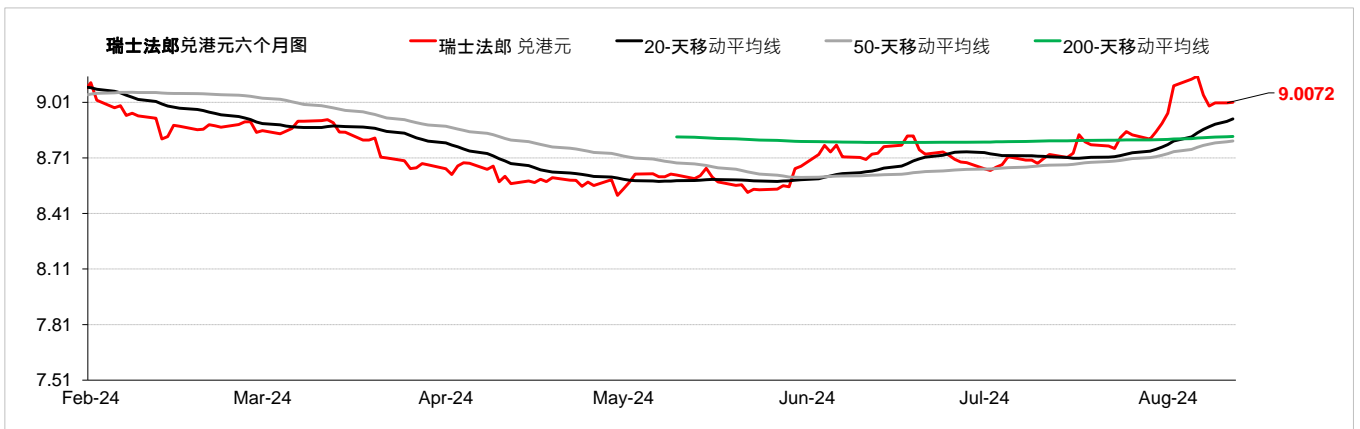
外汇速览 - 离岸人民币				
货币	10秒概述	技术分析		
离岸人民币	周五，离岸人民币兑美元汇率上涨，此前数据显示该国7月消费者价格上涨速度快于预期，周五定价价比前一交易日高出11点。与此同时，国内需求依然疲软。美元兑离岸人民币上周五下跌0.15%，而离岸人民币兑港元收于1.08水平。	8月12日	兑港元	美元兑
		每日升跌幅度	0.19%	-0.15%
↑		最高	1.0984	7.1938
		最低	1.0836	7.0822
		支持位*	1.0720	7.0710
		阻力位*	1.0997	7.2861
市场亮点		趋势线	收盘价	
(-) 中国第二季国内生产总值按年上升4.7%，低於上季的上升5.3% (+) 中国7月消费物价指数按年上升0.5%，高於上月的上升0.2% (-) 中国7月财新制造业采购经理指数报49.4 (-) 中国6月工业生产按年报5.3%		即期汇率	1.0865	
		20天移动平均线	1.0799	
		50天移动平均线	1.0753	
		200天移动平均线	1.0819	
		相对强弱指数 (RSI)	61.1012	
		平滑异同移动平均线 (MACD)	0.0039	
		信号 (Signal)	0.0030	



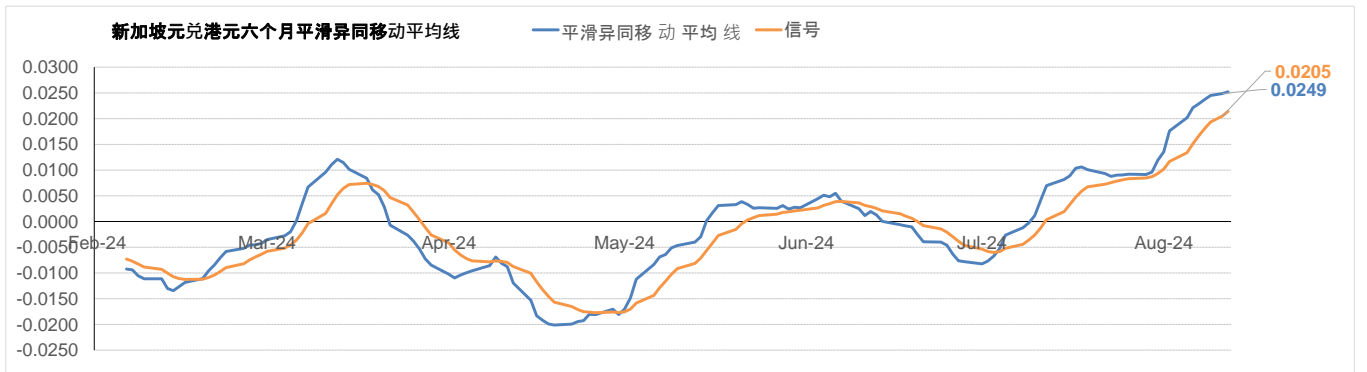
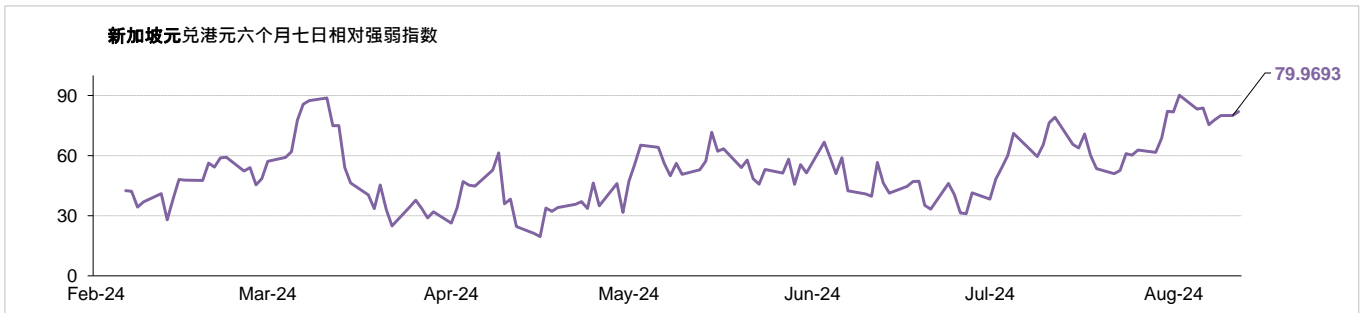
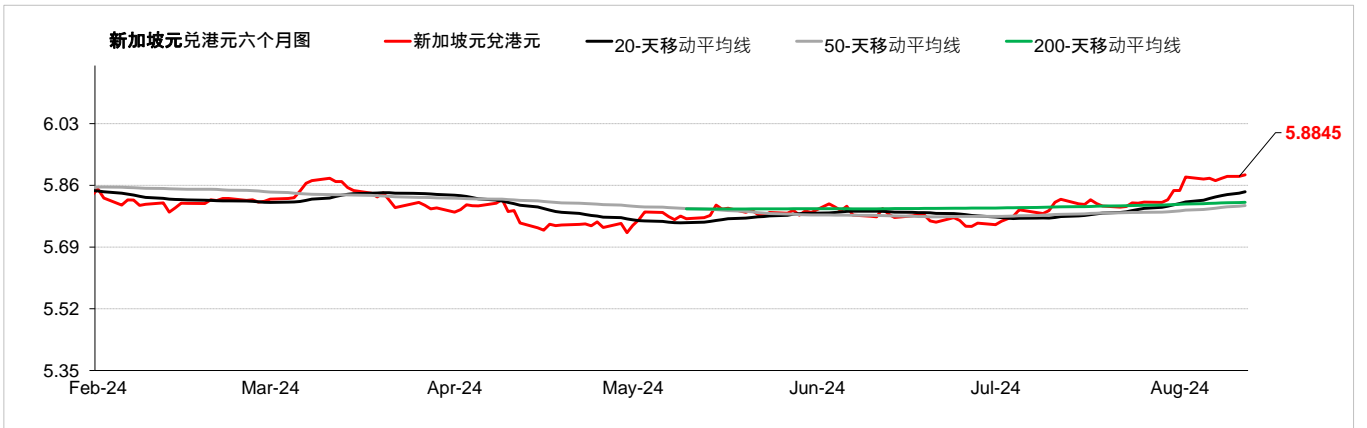
外汇速览 - 日圆						
货币	10秒概述	技术分析				
日圆	日本央行在8月份上调基准利率。日圆兑美元周五走强，结束了连续三天的下跌，但本周日圆兑美元出现六周以来的首次下跌。同时，美元下跌和美国国债殖利率下跌。美元兑日圆上周五下跌0.45%，而日圆兑港元收于5.31水平。	8月12日	兑港元	5.3100	美元兑	146.94
		每日升跌幅度	0.47%		-0.45%	
↑		最高	5.4877	147.89		
		最低	5.2714	141.66		
		支持位*	5.0279	139.81		
		阻力位*	5.5470	155.25		
市场亮点		趋势线	收盘价			
(-)日本第1季国内生产总值 按年报-2.9% (-)日本6月全国消费者物价指数(新鲜食品外) 按年报2.6% (-)日本7月制造业采购经理指数为49.1 (-)日本6月工业生产指数 按月报-3.6%		即期汇率	5.3171			
		20天移动平均线	5.1715			
		50天移动平均线	5.0148			
		200天移动平均线	5.1658			
		相对强弱指数 (RSI)	67.7110			
		平滑异同移动平均线 (MACD)	0.1059			
		信号 (Signal)	0.0913			



外汇速览 - 瑞士法郎																									
货币	10秒概述	技术分析																							
瑞士法郎 ↑	瑞士央行在6月份下调基准利率。 瑞郎兑美元周五走强，但从周线来看，由于主要股市上涨而美国国债殖利率下跌，瑞郎仍面临亏损并徘徊在一周低位附近。美元兑瑞郎上周五下跌0.14%，而瑞郎兑港元收于9.01水平。	<table border="1"> <thead> <tr> <th></th> <th>兑港元</th> <th>美元兑</th> </tr> </thead> <tbody> <tr> <td>8月12日</td> <td>9.0139</td> <td>0.8650</td> </tr> <tr> <td>每日升跌幅度</td> <td>0.19%</td> <td>-0.14%</td> </tr> <tr> <td>最高</td> <td>9.2234</td> <td>0.8674</td> </tr> <tr> <td>最低</td> <td>8.9842</td> <td>0.8430</td> </tr> <tr> <td>支持位*</td> <td>8.7613</td> <td>0.8414</td> </tr> <tr> <td>阻力位*</td> <td>9.2383</td> <td>0.8907</td> </tr> </tbody> </table>		兑港元	美元兑	8月12日	9.0139	0.8650	每日升跌幅度	0.19%	-0.14%	最高	9.2234	0.8674	最低	8.9842	0.8430	支持位*	8.7613	0.8414	阻力位*	9.2383	0.8907		
			兑港元	美元兑																					
8月12日	9.0139	0.8650																							
每日升跌幅度	0.19%	-0.14%																							
最高	9.2234	0.8674																							
最低	8.9842	0.8430																							
支持位*	8.7613	0.8414																							
阻力位*	9.2383	0.8907																							
	<table border="1"> <thead> <tr> <th>市场亮点</th> <th>趋势线</th> <th>收盘价</th> </tr> </thead> <tbody> <tr> <td>(-) 瑞士第1季國內生產總值按年上升0.6%，與上季相同</td> <td>即期汇率</td> <td>9.0072</td> </tr> <tr> <td>(-) 瑞士7月消費物價指數按年上升1.3%，與上月相同</td> <td>20天移动平均线</td> <td>8.9208</td> </tr> <tr> <td>(-) 瑞士7月失業率報2.5%，高於上月的2.4%</td> <td>50天移动平均线</td> <td>8.8013</td> </tr> <tr> <td></td> <td>200天移动平均线</td> <td>8.8259</td> </tr> <tr> <td></td> <td>相对强弱指数 (RSI)</td> <td>56.7643</td> </tr> <tr> <td></td> <td>平滑异同移动平均线 (MACD)</td> <td>0.0828</td> </tr> <tr> <td></td> <td>信号 (Signal)</td> <td>0.0755</td> </tr> </tbody> </table>	市场亮点	趋势线	收盘价	(-) 瑞士第1季國內生產總值按年上升0.6%，與上季相同	即期汇率	9.0072	(-) 瑞士7月消費物價指數按年上升1.3%，與上月相同	20天移动平均线	8.9208	(-) 瑞士7月失業率報2.5%，高於上月的2.4%	50天移动平均线	8.8013		200天移动平均线	8.8259		相对强弱指数 (RSI)	56.7643		平滑异同移动平均线 (MACD)	0.0828		信号 (Signal)	0.0755
市场亮点	趋势线	收盘价																							
(-) 瑞士第1季國內生產總值按年上升0.6%，與上季相同	即期汇率	9.0072																							
(-) 瑞士7月消費物價指數按年上升1.3%，與上月相同	20天移动平均线	8.9208																							
(-) 瑞士7月失業率報2.5%，高於上月的2.4%	50天移动平均线	8.8013																							
	200天移动平均线	8.8259																							
	相对强弱指数 (RSI)	56.7643																							
	平滑异同移动平均线 (MACD)	0.0828																							
	信号 (Signal)	0.0755																							



外汇速览 - 新加坡元																									
货币	10秒概述	技术分析																							
新加坡元 ↑	由于美元走强以及长期美国国债殖利率下跌，新加坡元兑美元周五收盘小幅走强。投资者等待本周公布的关键通胀数据，以寻找有关美联储降息规模的新线索。美元兑新加坡元上周五下跌0.09%，而新加坡元兑港元收于5.88水平。	<table border="1"> <thead> <tr> <th></th> <th>兑港元</th> <th>美元兑</th> </tr> </thead> <tbody> <tr> <td>8月12日</td> <td>5.8905</td> <td>1.3238</td> </tr> <tr> <td>每日升跌幅度</td> <td>0.09%</td> <td>-0.09%</td> </tr> <tr> <td>最高</td> <td>5.9007</td> <td>1.3290</td> </tr> <tr> <td>最低</td> <td>5.8620</td> <td>1.3181</td> </tr> <tr> <td>支持位*</td> <td>5.8201</td> <td>1.3127</td> </tr> <tr> <td>阻力位*</td> <td>5.9248</td> <td>1.3410</td> </tr> </tbody> </table>		兑港元	美元兑	8月12日	5.8905	1.3238	每日升跌幅度	0.09%	-0.09%	最高	5.9007	1.3290	最低	5.8620	1.3181	支持位*	5.8201	1.3127	阻力位*	5.9248	1.3410		
			兑港元	美元兑																					
8月12日	5.8905	1.3238																							
每日升跌幅度	0.09%	-0.09%																							
最高	5.9007	1.3290																							
最低	5.8620	1.3181																							
支持位*	5.8201	1.3127																							
阻力位*	5.9248	1.3410																							
	<table border="1"> <thead> <tr> <th>市场亮点</th> <th>趋势线</th> <th>收盘价</th> </tr> </thead> <tbody> <tr> <td>(-)新加坡6月消费物价指数 按年报2.4%</td> <td>即期汇率</td> <td>5.8845</td> </tr> <tr> <td>(-)新加坡第一季失业率报2.1%，与上季相同</td> <td>20天移动平均线</td> <td>5.8424</td> </tr> <tr> <td>(-)新加坡6月新加坡非石油本土出口数字 按年报-8.7%</td> <td>50天移动平均线</td> <td>5.8042</td> </tr> <tr> <td></td> <td>200天移动平均线</td> <td>5.8133</td> </tr> <tr> <td></td> <td>相对强弱指数 (RSI)</td> <td>79.9693</td> </tr> <tr> <td></td> <td>平滑异同移动平均线 (MACD)</td> <td>0.0249</td> </tr> <tr> <td></td> <td>信号 (Signal)</td> <td>0.0205</td> </tr> </tbody> </table>	市场亮点	趋势线	收盘价	(-)新加坡6月消费物价指数 按年报2.4%	即期汇率	5.8845	(-)新加坡第一季失业率报2.1%，与上季相同	20天移动平均线	5.8424	(-)新加坡6月新加坡非石油本土出口数字 按年报-8.7%	50天移动平均线	5.8042		200天移动平均线	5.8133		相对强弱指数 (RSI)	79.9693		平滑异同移动平均线 (MACD)	0.0249		信号 (Signal)	0.0205
市场亮点	趋势线	收盘价																							
(-)新加坡6月消费物价指数 按年报2.4%	即期汇率	5.8845																							
(-)新加坡第一季失业率报2.1%，与上季相同	20天移动平均线	5.8424																							
(-)新加坡6月新加坡非石油本土出口数字 按年报-8.7%	50天移动平均线	5.8042																							
	200天移动平均线	5.8133																							
	相对强弱指数 (RSI)	79.9693																							
	平滑异同移动平均线 (MACD)	0.0249																							
	信号 (Signal)	0.0205																							



请注意, 所有图表的主要来源是路孚特 (Refinitiv) 2024年8月12日 上午9:30以前

术语:

支持位: 是一货币价格水平, 当价格下跌至这水平时找到支持, 即通常被市场参与者视为具有投资价值, 开始重新推动价格上升的价格水平。

阻力位: 是一货币价格水平, 当价格上升至这水平时遇到阻力, 即市场参与者倾向于认为这是最高价格水平, 这个价格水平会阻止价格继续上升。

在「每日外汇快讯」报告中, 我们使用「支点pivot points」来确定支持位及阻力位, 该数值将会考虑到过去15天的高位、低位及收市价。

*请注意, 支持位及阻力位仅供参考之用。客户不应依赖这些信息买入或卖出货币。

相对强弱指数 (RSI): 是一种技术动能指标, 对近期涨势及跌势的幅度作出比较, 尝试确定一项资产的超买及超卖情况。数值为0-100, 通常读数>70代表超买, 而<30则代表超卖。

移动平均线: 是技术分析中常用的一种指标, 显示货币价格在一组时期的的平均值。移动平均线通常用来衡量势头, 并确定可能的支持和阻力区域。移动平均线是用来强调趋势的方向, 以及消除可以混淆解释的价格和成交量的波动, 或“杂讯”。

平滑异同移动平均线(MACD): 是一种震荡指标, 可判断市场动能、跟踪或指示趋势。MACD分析通常使用平滑移动平均线(EMA)。MACD由两条线(MACD线及信号线)组成。MACD线衡量短期移动平均线和长期移动平均线的差值。信号线是MACD线的移动平均线。

以上资料只是一种参考, 并不代表汇丰对客户作买卖之建议, 客户不应依赖本文件内所载的观点或资料作出投资决定, 汇丰对任何依赖本文而引致的损失概不负责。客户的买卖决定须根据自己的判断而作出。此外, 过去表现并不指示将来表现。



每日外汇快讯

12-Aug-2024

致客户的重要资讯：

警告：本文件的内容未经任何香港或任何其他司法管辖区的监管机构审阅。建议您就相关投资及本文件内容审慎行事。如您对本文件的内容有任何疑问，应向独立人士寻求专业意见。

本文件由香港上海汇丰银行有限公司（「本行」）在香港经营受管制业务期间发布，可在其他可合法分发本文件的司法管辖区进行分发，并仅供收件人使用。本文件内容不得复制或进一步分发予任何人士或实体作任何用途，不论是全部或部分内容。本文件不得分发予美国、加拿大或澳洲，或任何其他分发本文件属非法行为的司法管辖区。所有未经授权复制或使用权本文件的行为均属使用者的责任，并可能引致法律诉讼。

本文件没有合约价值，并不是且不应被诠释为进行任何投资买卖，或认购或参与任何服务的要约或要约招揽或建议。本行并没有建议或招揽任何基于本文件的行动。

本文有部分资料会源自第三者提供的信息，此情形下资料来源会在相关处作出披露。有关资料来自本行相信为可靠的资料来源，但并无进行独立核证。我们没有义务向您发布任何进一步的刊物或更新本文件的内容，该内容或随时变更，并不另行通知。该内容仅表示作为一般资讯用途的一般市场资讯及/或评论，并不构成买卖投资项目的投资建议或推荐或回报保证。本行没有参与有关资讯及意见的准备工作。本行对本文件内的资讯及/或意见之准确性及/或完整性不作任何担保、申述或保证，亦不承担任何责任，包括任何从相信为可靠但未独立进行验证的来源取得之第三方资讯。任何情况下，本行或汇丰集团均不对任何与您使用本文件或依赖或使用或无法使用本文件内资讯相关的任何损害、损失或法律责任承担任何责任，包括但不限于直接或间接、特殊、附带、相应而生的损害、损失或法律责任。

货币兑换风险—外币和人民币存款的价值需承受因汇率波动而产生的风险。倘若你选择将外币和人民币存款兑换为其他货币时的汇率较当初兑换外币和人民币时的汇率为差，则可能会因而蒙受本金损失。

本文件内含的资讯未有按您的个人情况审阅。请注意，此资讯并非用作协助作出法律、财政或其他咨询问题的决定，亦不应作为任何投资或其他决定的依据。您应根据您的投资经验、目标、财政资源及有关情况，仔细考虑所有投资观点及投资产品是否合适。您可自行作出投资决定，但除非向您出售产品的中介人根据您的财政情况、投资经验及投资目标，向您说明该产品适合您，否则不应投资于任何产品。您应细阅相关产品销售文件了解详情。

本文件内部分陈述可视为前瞻性陈述，提供目前对未来事件的预期或预测。有关前瞻性陈述并非未来表现或事件的担保，并涉及风险及不稳定因素。该等陈述不代表任何一项投资，仅用作说明用途。客户须注意，不能保证本文件内描述的经济状况会在未来维持不变。实际结果可能因多种因素而与有关前瞻性陈述所描述的情况有重大差异。我们不保证该等前瞻性陈述内的期望将获证实或能够实现，警告您不要过分依赖有关陈述。我们没有义务更新本文件内的前瞻性陈述，不论是基于新资讯、未来事件或其他原因，亦没有义务更新实际结果与前瞻性陈述预期不同的原因。

投资涉及风险，必须注意投资的资本价值，且所得收益可升可跌，甚至变得毫无价值，投资者可能无法取回最初投资的金额。本文件内列出的过往表现并非未来表现的可靠指标，不应依赖任何此内的预测、预期及模拟作为未来结果的指标。有关过往表现的资料可能过时。有关最新资讯请联络您的客户经理。

任何市场的投资均可能出现极大波动，并受多种因直接及间接因素造成不同幅度的突发波动影响。这些特征可导致涉及有关市场的人士蒙受巨大损失。若提早撤回或终止投资，或无法取回投资金额。

版权所有©香港上海汇丰银行有限公司2024。保留一切权利。未经香港上海汇丰银行有限公司事先书面许可，不得以任何形式或任何方式（无论是电子、机械、影印、摄录或其他方式）复制或传送本刊物任何部分或将其任何部分储存于检索系统内。

由香港上海汇丰银行有限公司刊发

Issued by The Hongkong and Shanghai Banking Corporation Limited