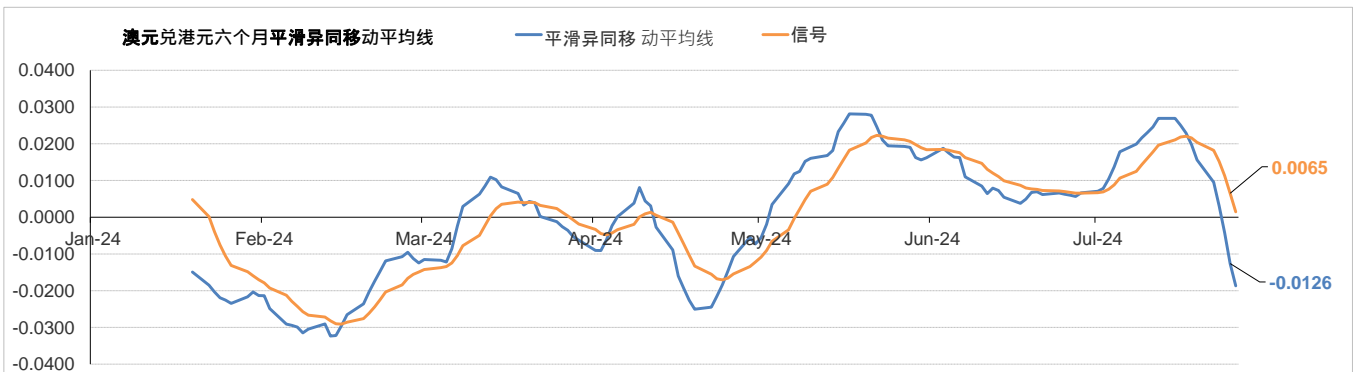
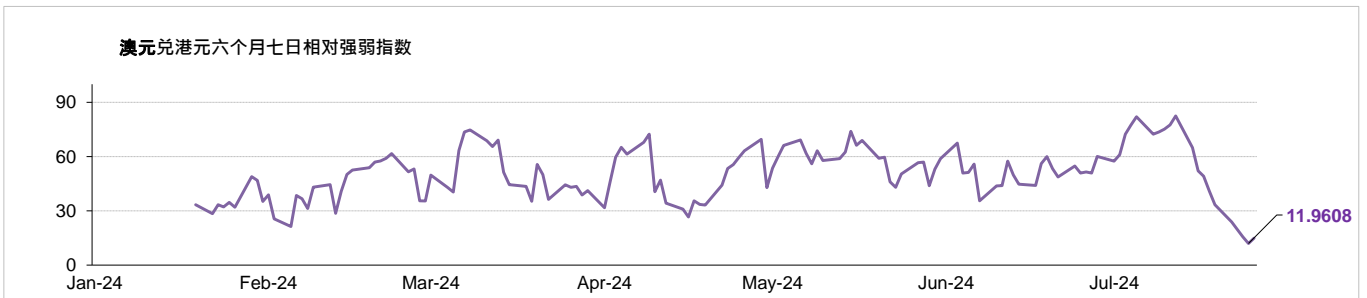
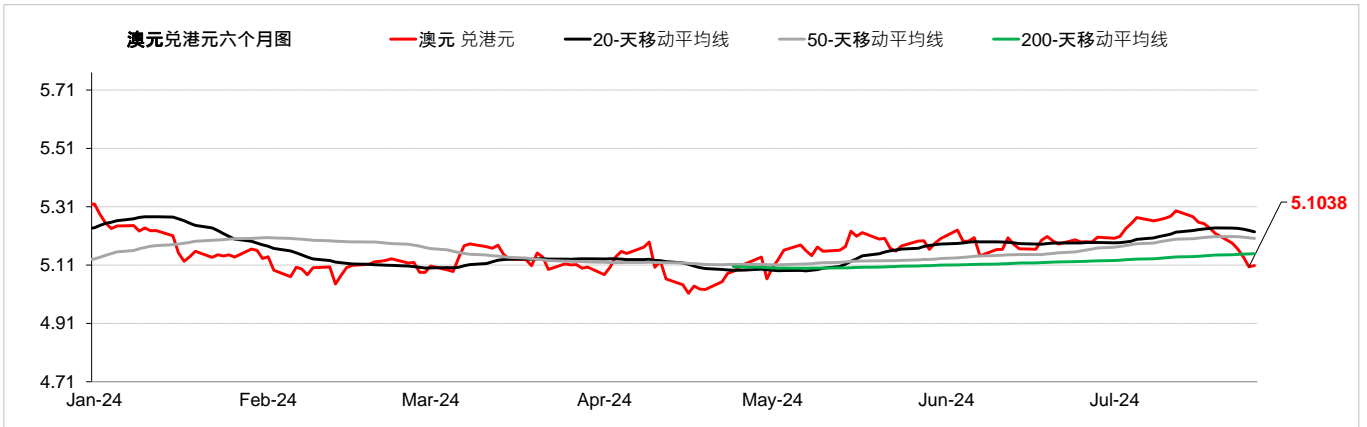


货币	现时动态*(兑美元)	支持位 / 阻力位		市场观点
澳元	↓	兑美元	0.6434 / 0.6720	由于中国和澳洲的经济指标令人担忧，澳元兑美元昨天下跌。澳洲央行仍保持鹰派立场，并没有显示出宽松立场的迹象，市场押注第四季会升息一次。澳元兑美元昨日下跌0.65%，而澳元兑港元收于5.10水平。
		兑港元	5.0214 / 5.2468	
欧元	↑	兑美元	1.0780 / 1.0927	由于美元走软，欧元兑美元昨日小幅走高。数据显示美国经济扩张快于预期后，美元收复跌幅。7月IFO商业景气指数意外下滑，低于预期。欧元兑美元昨日上涨0.05%，而欧元兑港元收于8.46水平。
		兑港元	8.4192 / 8.5296	
英镑	→	兑美元	1.2736 / 1.3005	由于美国第二季国内生产总值强劲增长以及市场对英国央行下周降息的预期打压英镑，英镑兑美元昨日小幅下跌。投资者等待今天公布的美国个人消费支出通胀数据。英镑兑美元昨日下跌0.43%，而英镑兑港元收于10.03水平。
		兑港元	9.9461 / 10.1506	
纽元	↓	兑美元	0.5788 / 0.6076	纽元兑美元昨天收低，因美国数据走强削弱了9月降息的预期，支撑了美元。而令人失望的中国数据以及新西兰央行降息的可能性不断加大，拖累纽元走低。纽元兑美元昨日下跌0.74%，而纽元兑港元收于4.59水平。
		兑港元	4.5155 / 4.7454	
离岸人民币	↑	兑美元	7.1956 / 7.2908	昨天，离岸人民币兑美元汇率上涨，在日圆大幅升值以及国家银行对在岸和离岸市场的支持下，在岸人民币有望创下去年12月以来的最佳表现。美元兑离岸人民币昨日下跌0.35%，而离岸人民币兑港元收于1.07水平。
		兑港元	1.0706 / 1.0847	
加元	↓	兑美元	1.3657 / 1.3919	由于加拿大央行将重点转向提振经济而不是抑制通胀，加元兑美元昨天走弱，跌至八个月低位。加元损失受到油价上涨的限制。美元兑加元昨日上涨0.12%，而加元兑港元收于5.64水平。
		兑港元	5.6056 / 5.7166	
日圆	↑	兑美元	149.97 / 159.86	日圆兑美元昨天小幅走低，尽管一度触及六周高位，然后随著美元反弹而稳定下来。日圆有望创下4月底以来的最大单周涨幅。美元兑日圆昨日上涨0.04%，而日圆兑港元收于5.07水平。
		兑港元	4.8851 / 5.1962	
瑞士法郎	↑	兑美元	0.8727 / 0.8952	瑞郎兑美元昨天走强，美元收盘走软，尽管在数据显示美国第二季经济增长快于预期后有所复甦。由于整体市场风险情绪恶化，瑞郎受到避险资金的提振。美元兑瑞郎昨日下跌0.41%，而瑞郎兑港元收于8.85水平。
		兑港元	8.7206 / 8.9375	
新加坡元	↑	兑美元	1.3374 / 1.3504	由于美元小幅走软，新加坡元兑美元昨天小幅走高。金管局维持货币政策不变，预计2024年下半年成长动力将有所改善。美元兑新加坡元昨日下跌0.01%，而新加坡元兑港元收于5.80水平。
		兑港元	5.7819 / 5.8349	

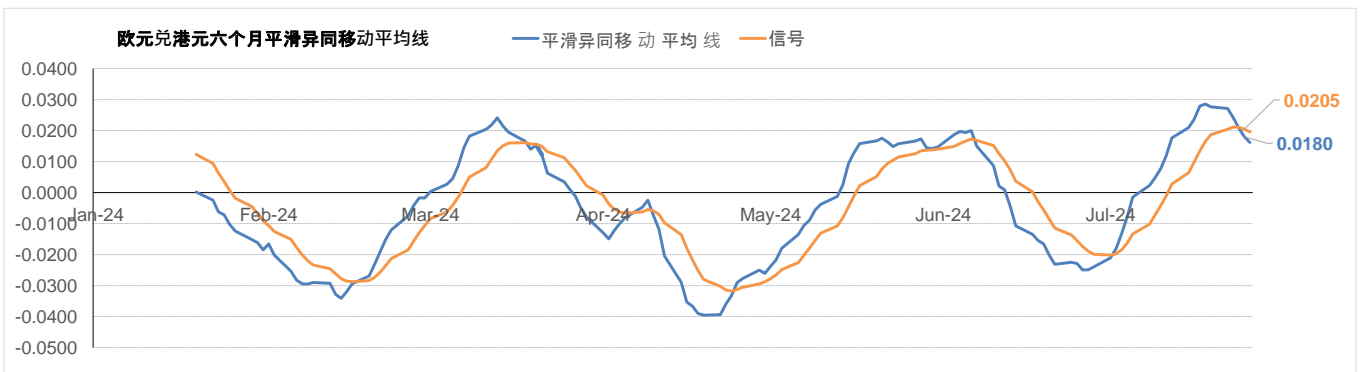
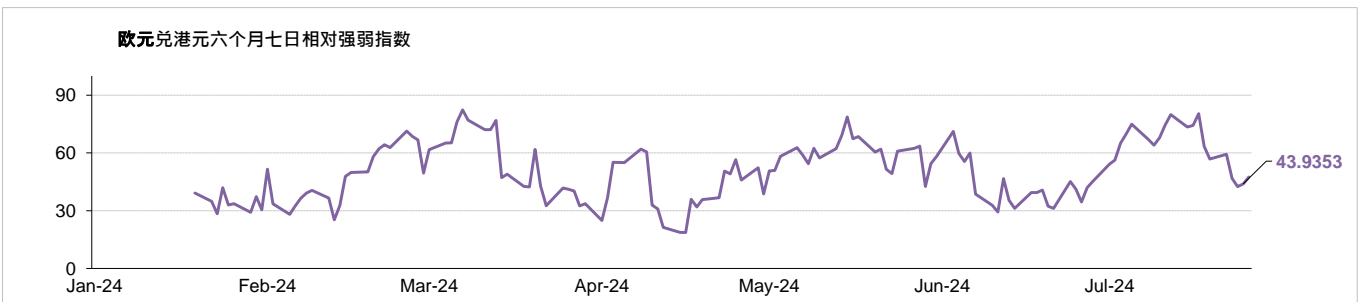
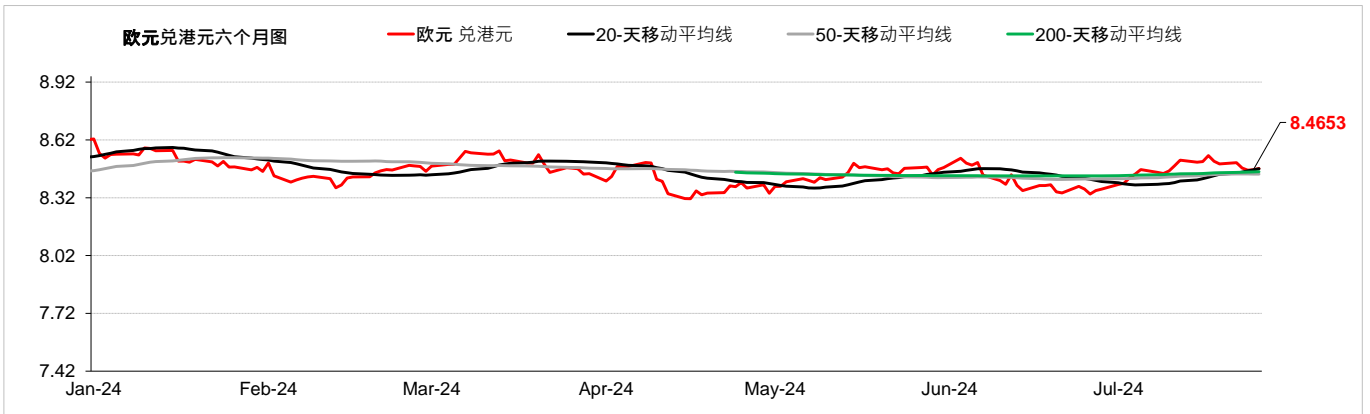
*现时的趋势观察只是根据历史趋势的技术分析，并不反映任何前瞻性的看法。现时的趋势讯号是根据20天移动平均线及50天移动平均线产生。

↑	升势，表示该货币兑美元的汇率走高
→	整固，表示该货币兑美元的汇率移动保持横向
↓	跌势，表示该货币兑美元的汇率走低

外汇速览 - 澳元																									
货币	10秒概述	技术分析																							
澳元	澳洲央行在6月份维持基准利率不变。由于中国和澳洲的经济指标令人担忧，澳元兑美元昨天下跌。澳洲央行仍保持鹰派立场，并没有显示出宽松立场的迹象，市场押注第四季会加息一次。澳元兑美元昨日下跌0.65%，而澳元兑港元收于5.10水平。	<table border="1"> <thead> <tr> <th></th> <th>兑港元</th> <th>兑美元</th> </tr> </thead> <tbody> <tr> <td>7月26日</td> <td>5.1096</td> <td>0.6543</td> </tr> <tr> <td>每日升跌幅度</td> <td>-0.66%</td> <td>-0.65%</td> </tr> <tr> <td>最高</td> <td>5.1396</td> <td>0.6582</td> </tr> <tr> <td>最低</td> <td>5.0821</td> <td>0.6512</td> </tr> <tr> <td>支持位*</td> <td>5.0214</td> <td>0.6434</td> </tr> <tr> <td>阻力位*</td> <td>5.2468</td> <td>0.6720</td> </tr> </tbody> </table>		兑港元	兑美元	7月26日	5.1096	0.6543	每日升跌幅度	-0.66%	-0.65%	最高	5.1396	0.6582	最低	5.0821	0.6512	支持位*	5.0214	0.6434	阻力位*	5.2468	0.6720		
			兑港元	兑美元																					
7月26日	5.1096	0.6543																							
每日升跌幅度	-0.66%	-0.65%																							
最高	5.1396	0.6582																							
最低	5.0821	0.6512																							
支持位*	5.0214	0.6434																							
阻力位*	5.2468	0.6720																							
<table border="1"> <thead> <tr> <th>市场亮点</th> <th>趋势线</th> <th>收盘价</th> </tr> </thead> <tbody> <tr> <td>(-) 澳洲第一季国内生产总值按年上升1.1%，低于上季的上升1.5%</td> <td>即期汇率</td> <td>5.1038</td> </tr> <tr> <td>(-) 澳洲6月失业率报4.1%</td> <td>20天移动平均线</td> <td>5.2240</td> </tr> <tr> <td>(-) 澳洲第一季消费物价指数按年报1%</td> <td>50天移动平均线</td> <td>5.2013</td> </tr> <tr> <td></td> <td>200天移动平均线</td> <td>5.1490</td> </tr> <tr> <td></td> <td>相对强弱指数 (RSI)</td> <td>11.9608</td> </tr> <tr> <td></td> <td>平滑异同移动平均线 (MACD)</td> <td>-0.0126</td> </tr> <tr> <td></td> <td>信号 (Signal)</td> <td>0.0065</td> </tr> </tbody> </table>	市场亮点	趋势线	收盘价	(-) 澳洲第一季国内生产总值按年上升1.1%，低于上季的上升1.5%	即期汇率	5.1038	(-) 澳洲6月失业率报4.1%	20天移动平均线	5.2240	(-) 澳洲第一季消费物价指数按年报1%	50天移动平均线	5.2013		200天移动平均线	5.1490		相对强弱指数 (RSI)	11.9608		平滑异同移动平均线 (MACD)	-0.0126		信号 (Signal)	0.0065	
市场亮点	趋势线	收盘价																							
(-) 澳洲第一季国内生产总值按年上升1.1%，低于上季的上升1.5%	即期汇率	5.1038																							
(-) 澳洲6月失业率报4.1%	20天移动平均线	5.2240																							
(-) 澳洲第一季消费物价指数按年报1%	50天移动平均线	5.2013																							
	200天移动平均线	5.1490																							
	相对强弱指数 (RSI)	11.9608																							
	平滑异同移动平均线 (MACD)	-0.0126																							
	信号 (Signal)	0.0065																							

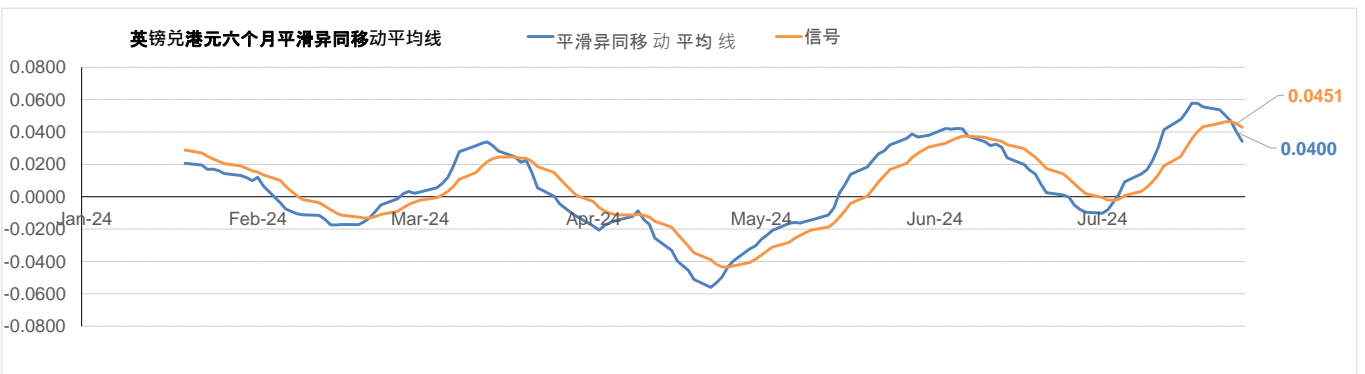
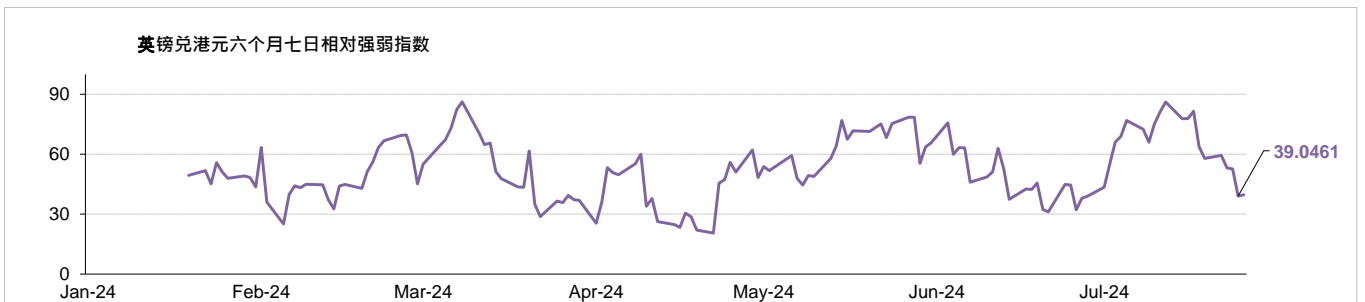
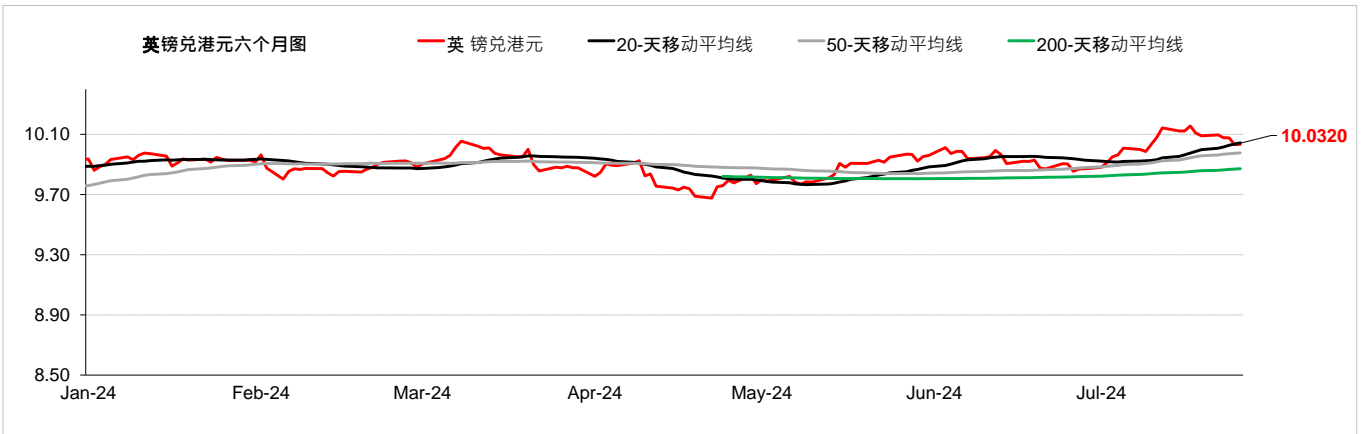


外汇速览 - 欧元																									
货币	10秒概述	技术分析																							
欧元	欧洲央行在7月份维持基准利率不变。由于美元走软，欧元兑美元昨日小幅走高。数据显示美国经济扩张快于预期后，美元收复跌幅。7月IFO商业景气指数意外下滑，低于预期。欧元兑美元昨日上涨0.05%，而欧元兑港元收于8.46水平。	<table border="1"> <thead> <tr> <th></th> <th>兑港元</th> <th>兑美元</th> </tr> </thead> <tbody> <tr> <td>7月26日</td> <td>8.4741</td> <td>1.0853</td> </tr> <tr> <td>每日升跌幅度</td> <td>0.03%</td> <td>0.05%</td> </tr> <tr> <td>最高</td> <td>8.4850</td> <td>1.0869</td> </tr> <tr> <td>最低</td> <td>8.4509</td> <td>1.0826</td> </tr> <tr> <td>支持位*</td> <td>8.4192</td> <td>1.0780</td> </tr> <tr> <td>阻力位*</td> <td>8.5296</td> <td>1.0927</td> </tr> </tbody> </table>		兑港元	兑美元	7月26日	8.4741	1.0853	每日升跌幅度	0.03%	0.05%	最高	8.4850	1.0869	最低	8.4509	1.0826	支持位*	8.4192	1.0780	阻力位*	8.5296	1.0927		
			兑港元	兑美元																					
7月26日	8.4741	1.0853																							
每日升跌幅度	0.03%	0.05%																							
最高	8.4850	1.0869																							
最低	8.4509	1.0826																							
支持位*	8.4192	1.0780																							
阻力位*	8.5296	1.0927																							
<table border="1"> <thead> <tr> <th>市场亮点</th> <th>趋势线</th> <th>收盘价</th> </tr> </thead> <tbody> <tr> <td>(-) 欧元区6月消费物价指数按年上升2.5%，与上月相同</td> <td>即期汇率</td> <td>8.4653</td> </tr> <tr> <td>(-) 德国7月制造业采购经理指数报42.6，低于上月的43.5</td> <td>20天移动平均线</td> <td>8.4701</td> </tr> <tr> <td>(-) 德国7月商业景气指数报87，低于上月的88.6</td> <td>50天移动平均线</td> <td>8.4425</td> </tr> <tr> <td></td> <td>200天移动平均线</td> <td>8.4551</td> </tr> <tr> <td></td> <td>相对强弱指数 (RSI)</td> <td>43.9353</td> </tr> <tr> <td></td> <td>平滑异同移动平均线 (MACD)</td> <td>0.0180</td> </tr> <tr> <td></td> <td>信号 (Signal)</td> <td>0.0205</td> </tr> </tbody> </table>	市场亮点	趋势线	收盘价	(-) 欧元区6月消费物价指数按年上升2.5%，与上月相同	即期汇率	8.4653	(-) 德国7月制造业采购经理指数报42.6，低于上月的43.5	20天移动平均线	8.4701	(-) 德国7月商业景气指数报87，低于上月的88.6	50天移动平均线	8.4425		200天移动平均线	8.4551		相对强弱指数 (RSI)	43.9353		平滑异同移动平均线 (MACD)	0.0180		信号 (Signal)	0.0205	
市场亮点	趋势线	收盘价																							
(-) 欧元区6月消费物价指数按年上升2.5%，与上月相同	即期汇率	8.4653																							
(-) 德国7月制造业采购经理指数报42.6，低于上月的43.5	20天移动平均线	8.4701																							
(-) 德国7月商业景气指数报87，低于上月的88.6	50天移动平均线	8.4425																							
	200天移动平均线	8.4551																							
	相对强弱指数 (RSI)	43.9353																							
	平滑异同移动平均线 (MACD)	0.0180																							
	信号 (Signal)	0.0205																							

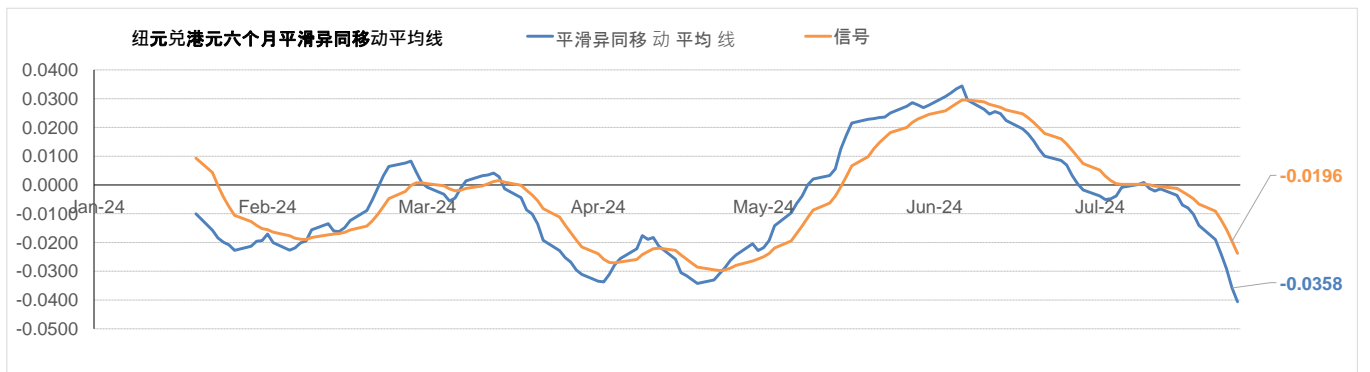
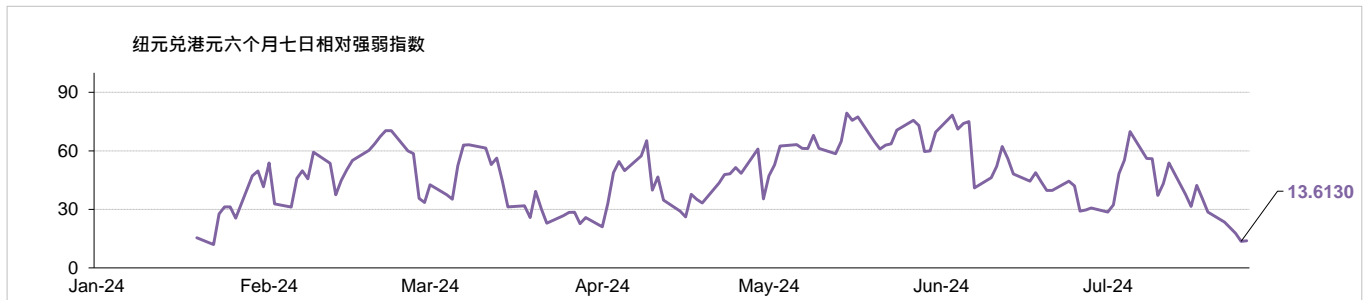
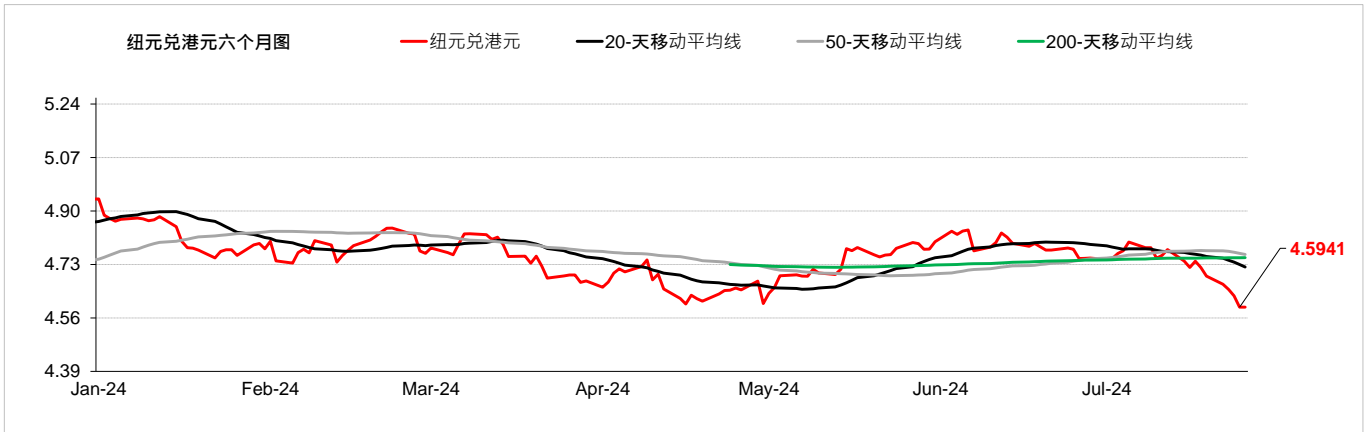


外汇速览 - 英镑

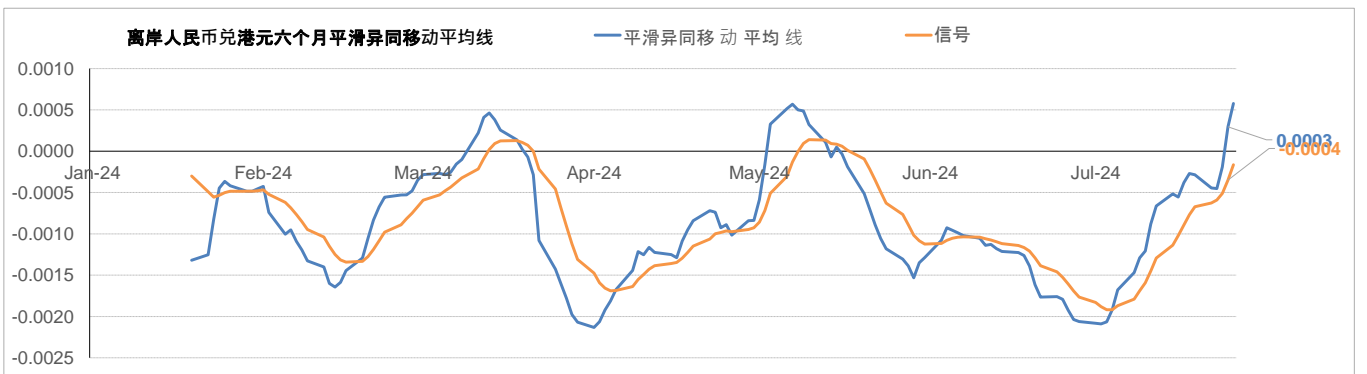
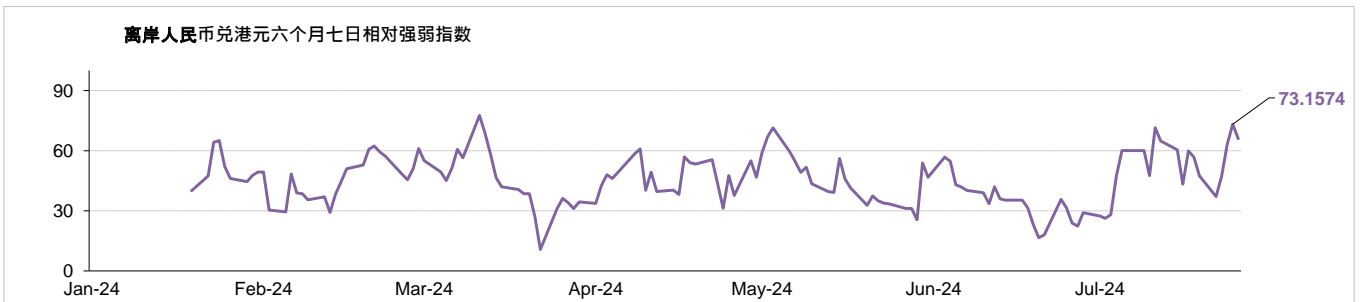
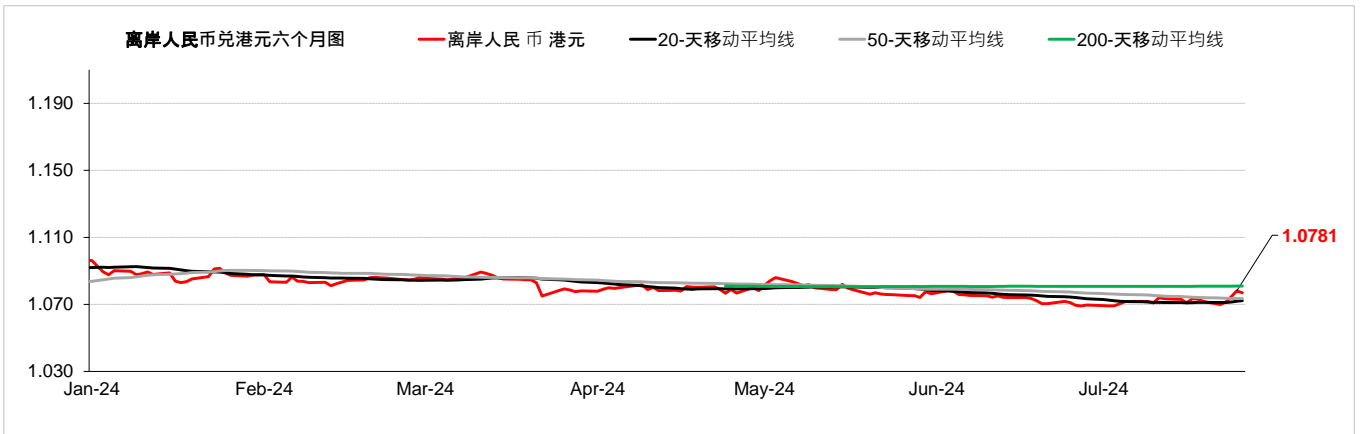
货币	10秒概述	技术分析		
英镑	英国央行在6月份维持基准利率不变。由于美国第二季国内生产总值强劲增长以及市场对英国央行下周降息的预期打压英镑，英镑兑美元昨日小幅下跌。投资者等待今天公布的美国个人消费支出通胀数据。英镑兑美元昨日下跌0.43%，而英镑兑港元收于10.03水平。	7月26日	10.0360	1.2854
		每日升跌幅度	-0.44%	-0.43%
→		最高	10.0847	1.2915
		最低	10.0290	1.2847
		支持位*	9.9461	1.2736
		阻力位*	10.1506	1.3005
市场亮点		趋势线	收盘价	
(-)英国6月消费物价指数 按年报0.1% (-)英国截至5月的3个月ILO失业率报报4.4% (-)英国6月全国房屋价格指数 按年报1.5%		即期汇率	10.0320	
		20天移动平均线	10.0435	
		50天移动平均线	9.9766	
		200天移动平均线	9.8717	
		相对强弱指数 (RSI)	39.0461	
		平滑异同移动平均线 (MACD)	0.0400	
		信号 (Signal)	0.0451	



外汇速览 - 纽元																							
货币	10秒概述	技术分析																					
纽元	新西兰央行在7月份维持基准利率不变。纽元兑美元昨天收低，因美国数据走强削弱了9月降息的预期，支撑了美元。而令人失望的中国数据以及新西兰央行降息的可能性不断加大，拖累纽元走低。纽元兑美元昨日下跌0.74%，而纽元兑港元收于4.59水平。	<table border="1"> <thead> <tr> <th></th> <th>兑港元</th> <th>兑美元</th> </tr> </thead> <tbody> <tr> <td>7月26日</td> <td>4.5967</td> <td>0.5886</td> </tr> <tr> <td>每日升跌幅度</td> <td>-0.78%</td> <td>-0.74%</td> </tr> <tr> <td>最高</td> <td>4.6367</td> <td>0.5938</td> </tr> <tr> <td>最低</td> <td>4.5881</td> <td>0.5879</td> </tr> <tr> <td>支持位*</td> <td>4.5155</td> <td>0.5788</td> </tr> <tr> <td>阻力位*</td> <td>4.7454</td> <td>0.6076</td> </tr> </tbody> </table>		兑港元	兑美元	7月26日	4.5967	0.5886	每日升跌幅度	-0.78%	-0.74%	最高	4.6367	0.5938	最低	4.5881	0.5879	支持位*	4.5155	0.5788	阻力位*	4.7454	0.6076
	兑港元	兑美元																					
7月26日	4.5967	0.5886																					
每日升跌幅度	-0.78%	-0.74%																					
最高	4.6367	0.5938																					
最低	4.5881	0.5879																					
支持位*	4.5155	0.5788																					
阻力位*	4.7454	0.6076																					
	<p>市场亮点</p> <ul style="list-style-type: none"> (-) 新西兰第1季国内生产总值按年上升0.3%，低于上季的上升-0.3% (-) 新西兰第2季消费物价指数按年上升3.3%，低于上季的上升4% (-) 新西兰第1季失业率报4.3% 	<table border="1"> <thead> <tr> <th>趋势线</th> <th>收盘价</th> </tr> </thead> <tbody> <tr> <td>即期汇率</td> <td>4.5941</td> </tr> <tr> <td>20天移动平均线</td> <td>4.7219</td> </tr> <tr> <td>50天移动平均线</td> <td>4.7616</td> </tr> <tr> <td>200天移动平均线</td> <td>4.7516</td> </tr> <tr> <td>相对强弱指数 (RSI)</td> <td>13.6130</td> </tr> <tr> <td>平滑异同移动平均线 (MACD)</td> <td>-0.0358</td> </tr> <tr> <td>信号 (Signal)</td> <td>-0.0196</td> </tr> </tbody> </table>	趋势线	收盘价	即期汇率	4.5941	20天移动平均线	4.7219	50天移动平均线	4.7616	200天移动平均线	4.7516	相对强弱指数 (RSI)	13.6130	平滑异同移动平均线 (MACD)	-0.0358	信号 (Signal)	-0.0196					
趋势线	收盘价																						
即期汇率	4.5941																						
20天移动平均线	4.7219																						
50天移动平均线	4.7616																						
200天移动平均线	4.7516																						
相对强弱指数 (RSI)	13.6130																						
平滑异同移动平均线 (MACD)	-0.0358																						
信号 (Signal)	-0.0196																						

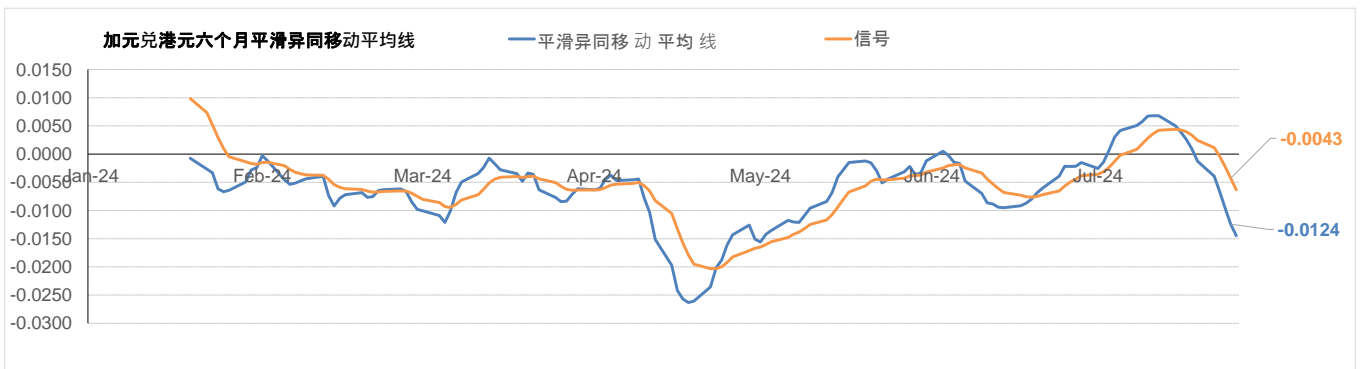
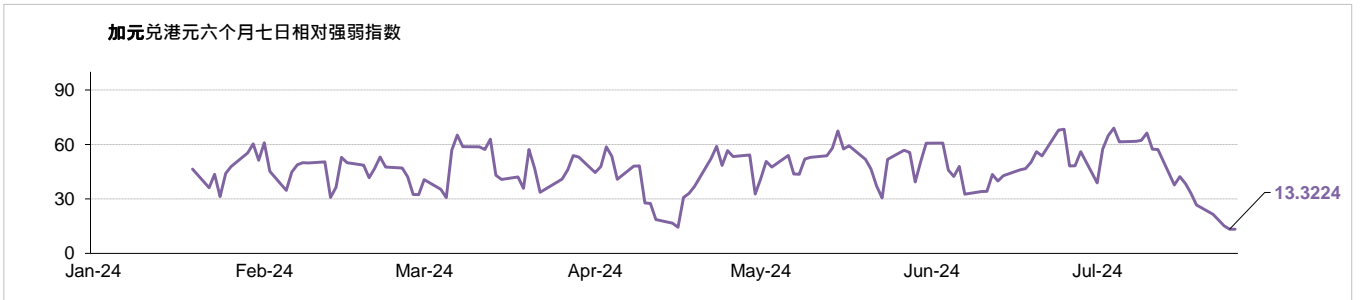
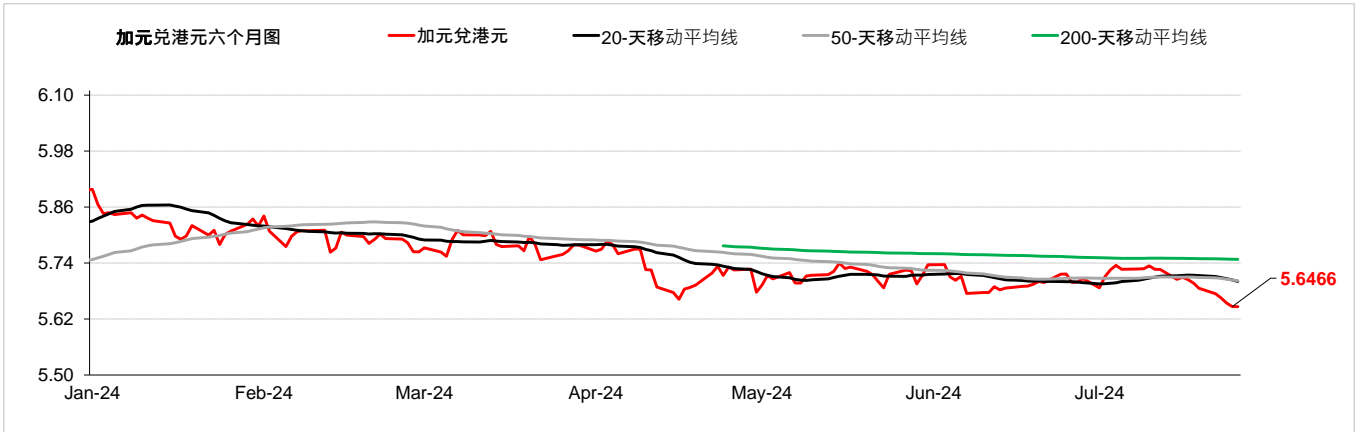


外汇速览 - 离岸人民币				
货币	10秒概述	技术分析		
离岸人民币	昨天，离岸人民币兑美元汇率上涨，在日圆大幅升值以及国家银行对在岸和离岸市场的支持下，在岸人民币有望创下去年12月以来的最佳表现。美元兑离岸人民币昨日下跌0.35%，而离岸人民币兑港元收于1.07水平。	7月26日	兑港元 1.0773	美元兑 7.2459
		每日升跌幅度	0.33%	-0.35%
↑		最高	1.0837	7.2719
		最低	1.0737	7.2021
		支持位*	1.0706	7.1956
		阻力位*	1.0847	7.2908
市场亮点		趋势线	收盘价	
(-) 中国第二季国内生产总值按年上升4.7%，低於上季的上升5.3% (-) 中国6月消费物价指数 按年报0.2% (-) 中国6月财新制造业采购经理指数报49.5 (-) 中国6月工业生产按年报5.3%		即期汇率	1.0781	
		20天移动平均线	1.0723	
		50天移动平均线	1.0735	
		200天移动平均线	1.0810	
		相对强弱指数 (RSI)	73.1574	
		平滑异同移动平均线 (MACD)	0.0003	
		信号 (Signal)	-0.0004	

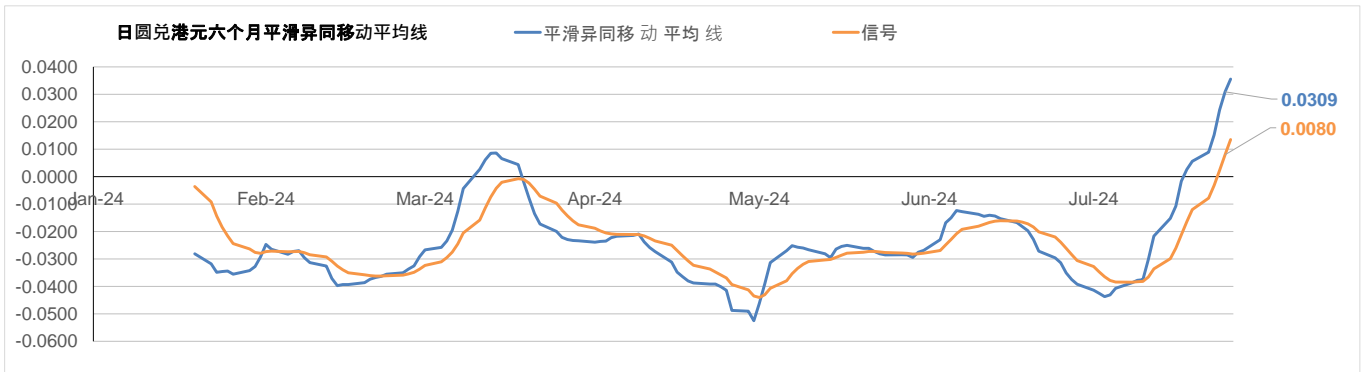
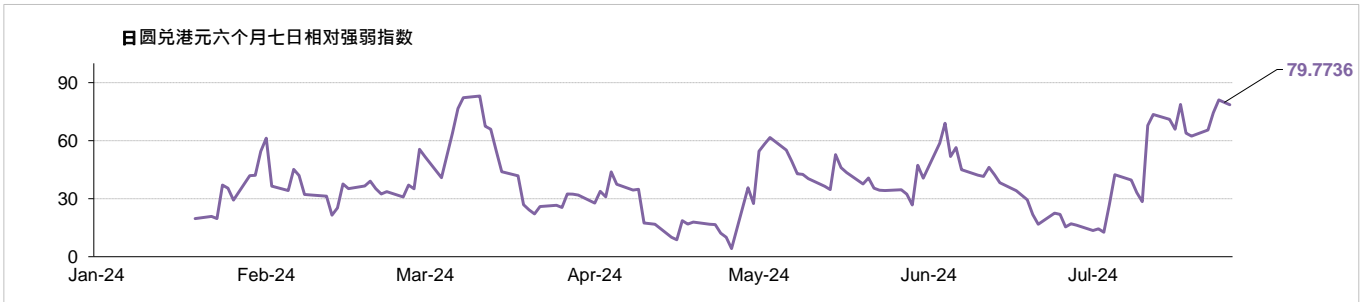
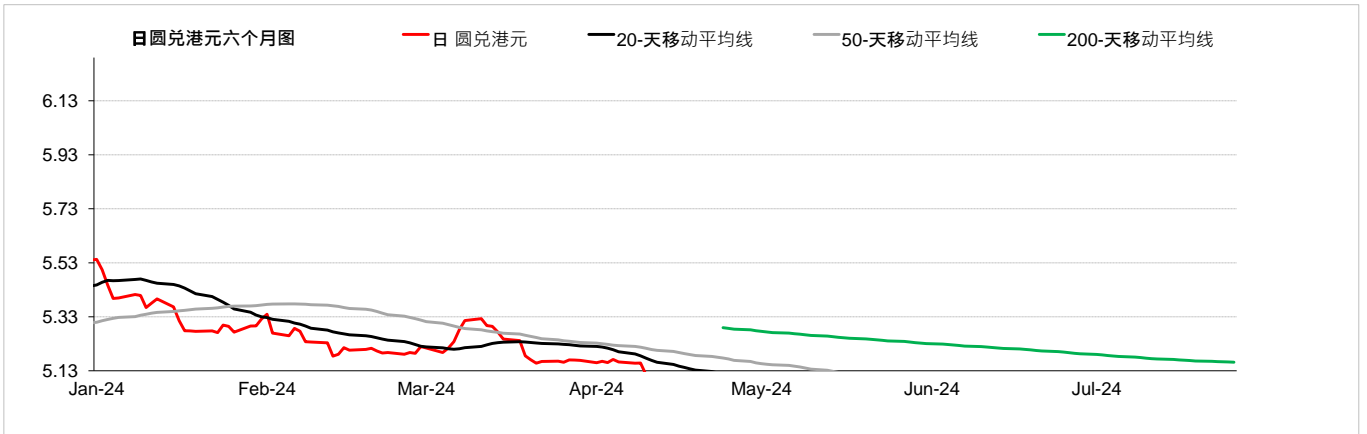


外汇速览 - 加元

货币	10秒概述	技术分析		
加元 ↓	加拿大央行在7月份下调基准利率。由于加拿大央行将重点转向提振经济而不是抑制通胀，加元兑美元昨天走弱，跌至八个月低位。加元损失受到油价上涨的限制。美元兑加元昨日上涨0.12%，而加元兑港元收于5.64水平。	7月26日	兑港元	美元兑
		每日升跌幅度	-0.13%	0.12%
		最高	5.6578	1.3848
		最低	5.6345	1.3795
		支持位*	5.6056	1.3657
		阻力位*	5.7166	1.3919
	市场亮点	趋势线	收盘价	
	(-) 加拿大第1季国内生产总值按年上升0.53%，低于上月的上升0.93%	即期汇率	5.6466	
	(-) 加拿大6月消费物价指数按年上升2.7%，低于上月的上升2.9%	20天移动平均线	5.7008	
	(-) 加拿大6月失业率报6.4%	50天移动平均线	5.7022	
	(-) 加拿大6月制造业采购经理指数报49.3	200天移动平均线	5.7480	
		相对强弱指数 (RSI)	13.3224	
		平滑异同移动平均线 (MACD)	-0.0124	
		信号 (Signal)	-0.0043	

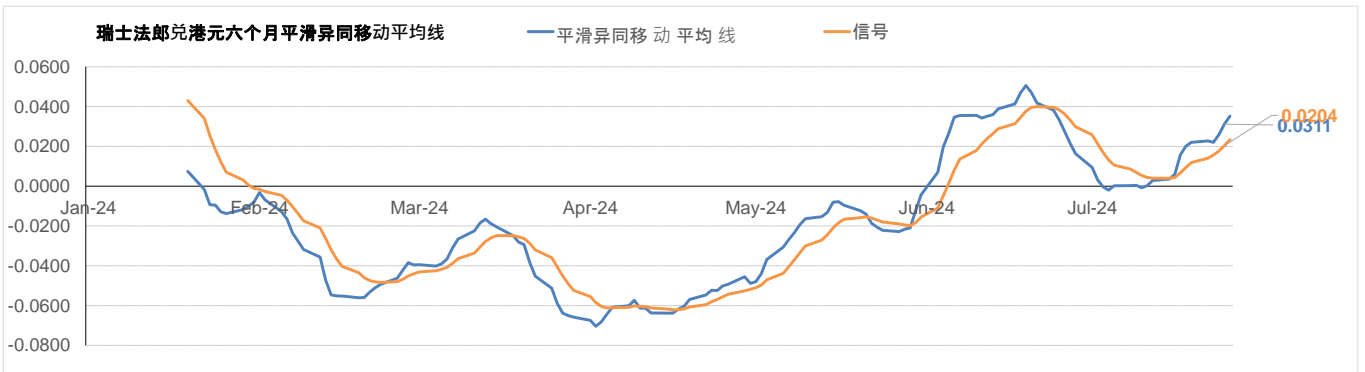
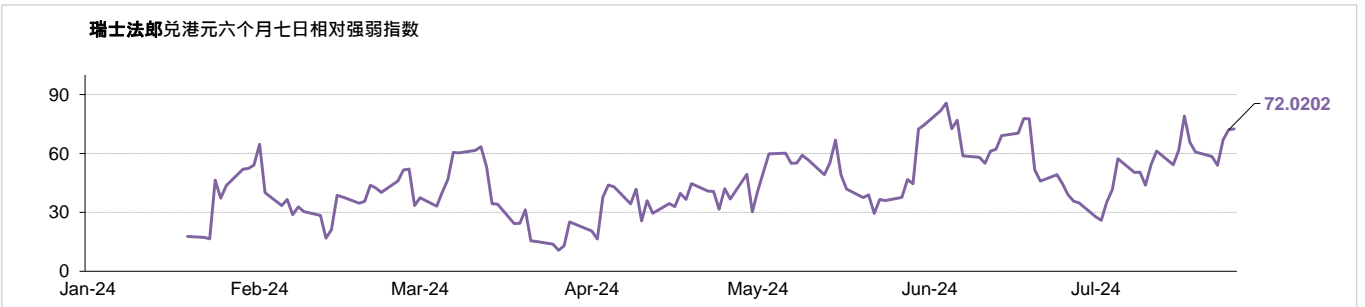
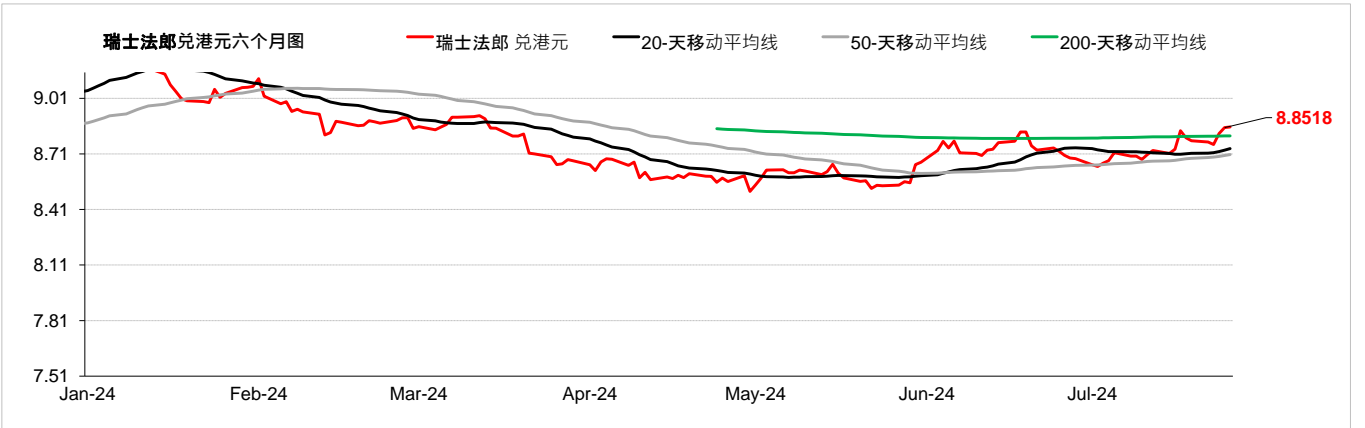


外汇速览 - 日圆				
货币	10秒概述	技术分析		
日圆	日本央行在1月份维持基准利率不变。日圆兑美元昨天小幅走低，尽管一度触及六周高位，然后随著美元反弹而稳定下来。日圆有望创下4月底以来的最大单周涨幅。美元兑日圆昨日上涨0.04%，而日圆兑港元收于5.07水平。	7月26日	兑港元	美元兑
		每日升跌幅度	-0.06%	0.04%
↑		最高	5.1366	154.31
		最低	5.0573	151.93
		支持位*	4.8851	149.97
		阻力位*	5.1962	159.86
市场亮点		趋势线	收盘价	
(-) 日本第1季国内生产总值 按年报-2.9% (+) 日本6月全国消费者物价指数(新鲜食品外)按年上升2.6%，高於上月的上升2.5% (-) 日本7月制造业採購經理指數為49.2，低於上月的50		即期汇率	5.0704	
		20天移动平均线	4.9293	
		50天移动平均线	4.9451	
		200天移动平均线	5.1618	
		相对强弱指数 (RSI)	79.7736	
		平滑异同移动平均线 (MACD)	0.0309	
		信号 (Signal)	0.0080	

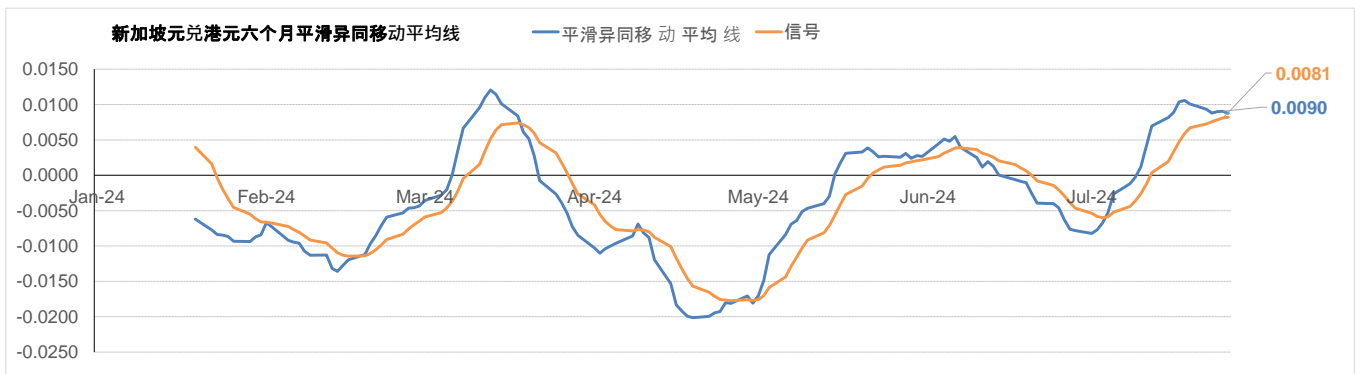
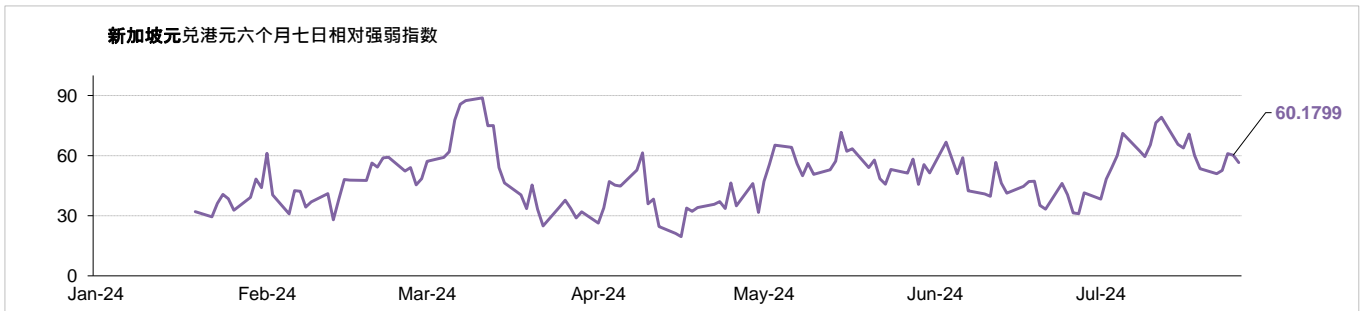
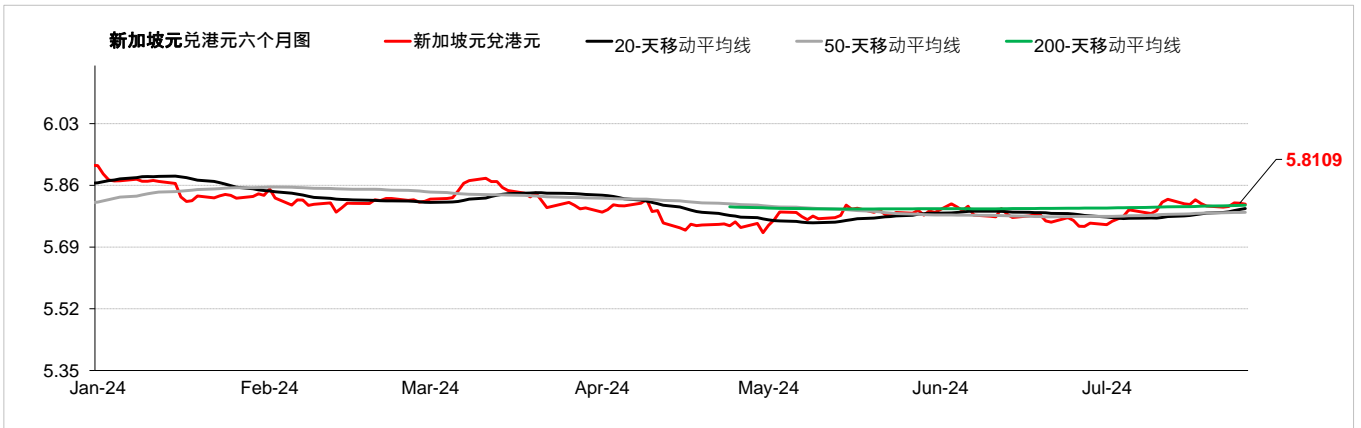


外汇速览 - 瑞士法郎

货币	10秒概述	技术分析		
瑞士法郎	瑞士央行在6月份下调基准利率。 瑞郎兑美元昨天走强，美元收盘走软，尽管在数据显示美国第二季经济增长快于预期后有所复甦。由于整体市场风险情绪恶化，瑞郎受到避险资金的提振。美元兑瑞郎昨日下跌0.41%，而瑞郎兑港元收于8.85水平。	7月26日	8.8572	0.8811
		每日升跌幅度	0.36%	-0.41%
↑		最高	8.8920	0.8856
		最低	8.8130	0.8775
		支持位*	8.7206	0.8727
		阻力位*	8.9375	0.8952
市场亮点		趋势线	收盘价	
(-) 瑞士第一季国内生产总值按年上升0.6%，与上季相同 (-) 瑞士6月消费物价指数 按年报1.3% (-) 瑞士6月失业率报2.4% (-) 瑞士6月外汇储备报711456M		即期汇率	8.8518	
		20 天移动平均线	8.7389	
		50 天移动平均线	8.7067	
		200 天移动平均线	8.8073	
		相对强弱指数 (RSI)	72.0202	
		平滑异同移动平均线 (MACD)	0.0311	
		信号 (Signal)	0.0204	



外汇速览 - 新加坡元																										
货币	10秒概述	技术分析																								
新加坡元 ↑	由于美元小幅走软，新加坡元兑美元昨天小幅走高。金管局维持货币政策不变，预计2024年下半年成长动力将有所改善。美元兑新加坡元昨日下跌0.01%，而新加坡元兑港元收于5.80水平。	<table border="1"> <thead> <tr> <th></th> <th>兑港元</th> <th>美元兑</th> </tr> </thead> <tbody> <tr> <td>7月26日</td> <td>5.8111</td> <td>1.3431</td> </tr> <tr> <td>每日升跌幅度</td> <td>-0.01%</td> <td>-0.01%</td> </tr> <tr> <td>最高</td> <td>5.8197</td> <td>1.3446</td> </tr> <tr> <td>最低</td> <td>5.8029</td> <td>1.3406</td> </tr> <tr> <td>支持位*</td> <td>5.7819</td> <td>1.3374</td> </tr> <tr> <td>阻力位*</td> <td>5.8349</td> <td>1.3504</td> </tr> </tbody> </table>		兑港元	美元兑	7月26日	5.8111	1.3431	每日升跌幅度	-0.01%	-0.01%	最高	5.8197	1.3446	最低	5.8029	1.3406	支持位*	5.7819	1.3374	阻力位*	5.8349	1.3504			
			兑港元	美元兑																						
7月26日	5.8111	1.3431																								
每日升跌幅度	-0.01%	-0.01%																								
最高	5.8197	1.3446																								
最低	5.8029	1.3406																								
支持位*	5.7819	1.3374																								
阻力位*	5.8349	1.3504																								
<table border="1"> <thead> <tr> <th>市场亮点</th> <th>趋势线</th> <th>收盘价</th> </tr> </thead> <tbody> <tr> <td>(-) 新加坡6月消费物价指数按年上升2.4%，低於上月的上升3.1%</td> <td>即期汇率</td> <td>5.8109</td> </tr> <tr> <td>(-) 新加坡第一季失业率2.1%，與上季相同</td> <td>20天移动平均线</td> <td>5.7962</td> </tr> <tr> <td>(-) 新加坡6月新加坡非石油本土出口数字 按年报-8.7%</td> <td>50天移动平均线</td> <td>5.7857</td> </tr> <tr> <td></td> <td>200天移动平均线</td> <td>5.8053</td> </tr> <tr> <td></td> <td>相对强弱指数 (RSI)</td> <td>60.1799</td> </tr> <tr> <td></td> <td>平滑异同移动平均线 (MACD)</td> <td>0.0090</td> </tr> <tr> <td></td> <td>信号 (Signal)</td> <td>0.0081</td> </tr> </tbody> </table>		市场亮点	趋势线	收盘价	(-) 新加坡6月消费物价指数按年上升2.4%，低於上月的上升3.1%	即期汇率	5.8109	(-) 新加坡第一季失业率2.1%，與上季相同	20天移动平均线	5.7962	(-) 新加坡6月新加坡非石油本土出口数字 按年报-8.7%	50天移动平均线	5.7857		200天移动平均线	5.8053		相对强弱指数 (RSI)	60.1799		平滑异同移动平均线 (MACD)	0.0090		信号 (Signal)	0.0081	
市场亮点	趋势线	收盘价																								
(-) 新加坡6月消费物价指数按年上升2.4%，低於上月的上升3.1%	即期汇率	5.8109																								
(-) 新加坡第一季失业率2.1%，與上季相同	20天移动平均线	5.7962																								
(-) 新加坡6月新加坡非石油本土出口数字 按年报-8.7%	50天移动平均线	5.7857																								
	200天移动平均线	5.8053																								
	相对强弱指数 (RSI)	60.1799																								
	平滑异同移动平均线 (MACD)	0.0090																								
	信号 (Signal)	0.0081																								



请注意, 所有图表的主要来源是路孚特 (Refinitiv) 2024年7月26日 上午9:30以前

术语:

支持位: 是一货币价格水平, 当价格下跌至这水平时找到支持, 即通常被市场参与者视为具有投资价值, 开始重新推动价格上升的价格水平。

阻力位: 是一货币价格水平, 当价格上升至这水平时遇到阻力, 即市场参与者倾向于认为这是最高价格水平, 这个价格水平会阻止价格继续上升。

在「每日外汇快讯」报告中, 我们使用「支点pivot points」来确定支持位及阻力位, 该数值将会考虑到过去15天的高位、低位及收市价。

*请注意, 支持位及阻力位仅供参考之用。客户不应依赖这些信息买入或卖出货币。

相对强弱指数 (RSI): 是一种技术动能指标, 对近期涨势及跌势的幅度作出比较, 尝试确定一项资产的超买及超卖情况。数值为0-100, 通常读数>70代表超买, 而<30则代表超卖。

移动平均线: 是技术分析中常用的一种指标, 显示货币价格在一组时期的的平均值。移动平均线通常用来衡量势头, 并确定可能的支持和阻力区域。移动平均线是用来强调趋势的方向, 以及消除可以混淆解释的价格和成交量的波动, 或“杂讯”。

平滑异同移动平均线(MACD): 是一种震荡指标, 可判断市场动能、跟踪或指示趋势。MACD分析通常使用平滑移动平均线(EMA)。MACD由两条线(MACD线及信号线)组成。MACD线衡量短期移动平均线和长期移动平均线的差值。信号线是MACD线的移动平均线。

以上资料只是一种参考, 并不代表汇丰对客户作买卖之建议, 客户不应依赖本文件内所载的观点或资料作出投资决定, 汇丰对任何依赖本文而引致的损失概不负责。客户的买卖决定须根据自己的判断而作出。此外, 过去表现并不指示将来表现。

致客户的重要资讯：

警告：本文件的内容未经任何香港或任何其他司法管辖区的监管机构审阅。建议您就相关投资及本文件内容审慎行事。如您对本文件的内容有任何疑问，应向独立人士寻求专业意见。

本文件由香港上海汇丰银行有限公司（「本行」）在香港经营受管制业务期间发布，可在其他可合法分发本文件的司法管辖区进行分发，并仅供收件人使用。本文件内容不得复制或进一步分发予任何人士或实体作任何用途，不论是全部或部分内容。本文件不得分发予美国、加拿大或澳洲，或任何其他分发本文件属非法行为的司法管辖区。所有未经授权复制或使用权本文件的行为均属使用者的责任，并可能引致法律诉讼。

本文件没有合约价值，并不是且不应被诠释为进行任何投资买卖，或认购或参与任何服务的要约或要约招揽或建议。本行并没有建议或招揽任何基于本文件的行动。

本文有部分资料会源自第三者提供的信息，此情形下资料来源会在相关处作出披露。有关资料来自本行相信为可靠的资料来源，但并无进行独立核证。我们没有义务向您发布任何进一步的刊物或更新本文件的内容，该内容或随时变更，并不另行通知。该内容仅表示作为一般资讯用途的一般市场资讯及/或评论，并不构成买卖投资项目的投资建议或推荐或回报保证。本行没有参与有关资讯及意见的准备工作。本行对本文件内的资讯及/或意见之准确性及/或完整性不作任何担保、申述或保证，亦不承担任何责任，包括任何从相信为可靠但未独立进行验证的来源取得之第三方资讯。任何情况下，本行或汇丰集团均不对任何与您使用本文件或依赖或使用或无法使用本文件内资讯相关的任何损害、损失或法律责任承担任何责任，包括但不限于直接或间接、特殊、附带、相应而生的损害、损失或法律责任。

货币兑换风险—外币和人民币存款的价值需承受因汇率波动而产生的风险。倘若你选择将外币和人民币存款兑换为其他货币时的汇率较当初兑换外币和人民币时的汇率为差，则可能会因而蒙受本金损失。

本文件内含的资讯未有按您的个人情况审阅。请注意，此资讯并非用作协助作出法律、财政或其他咨询问题的决定，亦不应作为任何投资或其他决定的依据。您应根据您的投资经验、目标、财政资源及有关情况，仔细考虑所有投资观点及投资产品是否合适。您可自行作出投资决定，但除非向您出售产品的中介人根据您的财政情况、投资经验及投资目标，向您说明该产品适合您，否则不应投资于任何产品。您应细阅相关产品销售文件了解详情。

本文件内部分陈述可视为前瞻性陈述，提供目前对未来事件的预期或预测。有关前瞻性陈述并非未来表现或事件的担保，并涉及风险及不稳定因素。该等陈述不代表任何一项投资，仅用作说明用途。客户须注意，不能保证本文件内描述的经济状况会在未来维持不变。实际结果可能因多种因素而与有关前瞻性陈述所描述的情况有重大差异。我们不保证该等前瞻性陈述内的期望将获证实或能够实现，警告您不要过分依赖有关陈述。我们没有义务更新本文件内的前瞻性陈述，不论是基于新资讯、未来事件或其他原因，亦没有义务更新实际结果与前瞻性陈述预期不同的原因。

投资涉及风险，必须注意投资的资本价值，且所得收益可升可跌，甚至变得毫无价值，投资者可能无法取回最初投资的金额。本文件内列出的过往表现并非未来表现的可靠指标，不应依赖任何此内的预测、预期及模拟作为未来结果的指标。有关过往表现的资料可能过时。有关最新资讯请联络您的客户经理。

任何市场的投资均可能出现极大波动，并受多种因直接及间接因素造成不同幅度的突发波动影响。这些特征可导致涉及有关市场的人士蒙受巨大损失。若提早撤回或终止投资，或无法取回投资金额。

版权所有©香港上海汇丰银行有限公司2024。保留一切权利。未经香港上海汇丰银行有限公司事先书面许可，不得以任何形式或任何方式（无论是电子、机械、影印、摄录或其他方式）复制或传送本刊物任何部分或将其任何部分储存于检索系统内。

由香港上海汇丰银行有限公司刊发

Issued by The Hongkong and Shanghai Banking Corporation Limited