

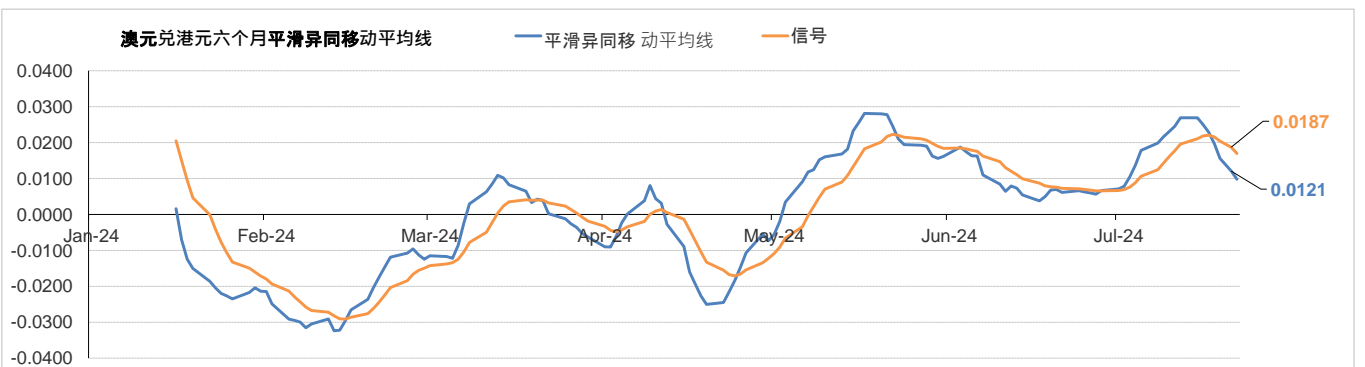
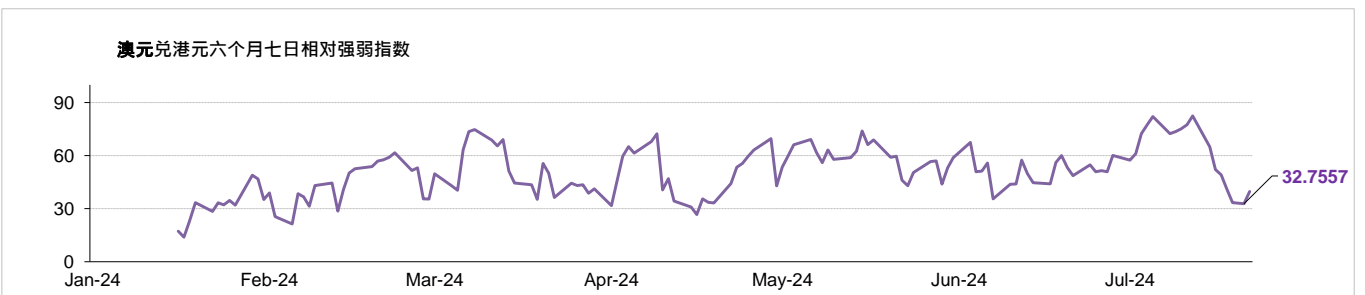
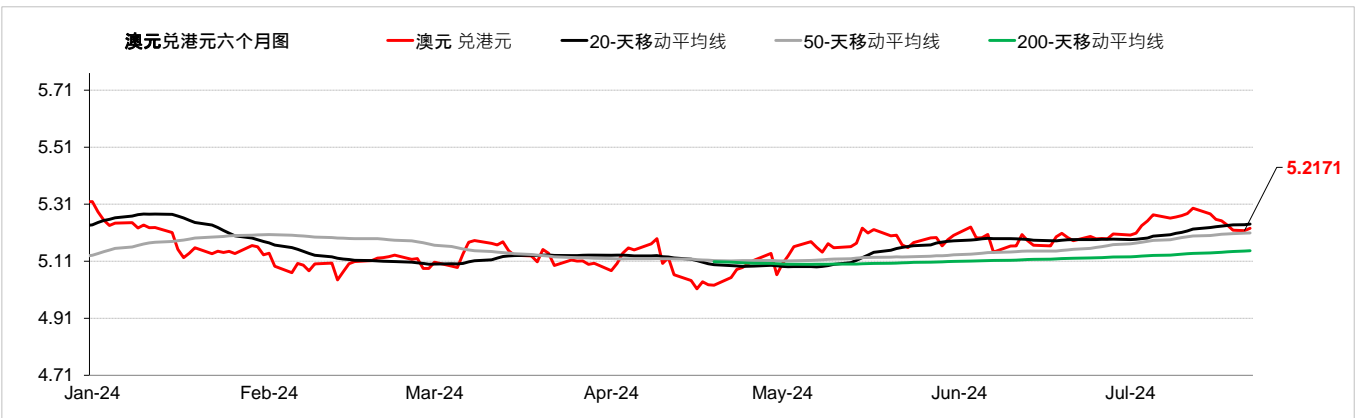
货币	现时动态*(兑美元)	支持位 / 阻力位		市场观点
澳元	→	兑美元	0.6610 / 0.6776	由于避险情绪增强以及市场继续消化澳洲好坏参半的就业数据，澳元兑美元上周五下跌。澳洲央行鹰派的立场限制了澳元的下行空间。澳元兑美元上周五下跌0.34%，而澳元兑港元收于5.21水平。
		兑港元	5.1792 / 5.2813	
欧元	↗	兑美元	1.0741 / 1.0980	欧元兑美元上周五下跌，上周似乎将结束连续两周的连续上涨。由于欧洲央行官员发出的信号不一，人们普遍预期欧洲央行将在年底前两度降息。市场已消化降息46个基点的预期。欧元兑美元上周五下跌0.17%，而欧元兑港元收于8.49水平。
		兑港元	8.3919 / 8.5730	
英镑	↗	兑美元	1.2673 / 1.3105	周五公布的英国6月零售销售数据弱于预期且对英国央行8月开始降息的疑虑依然存在，上周五英镑兑美元汇率下跌。英镑兑美元上周五下跌0.17%，而英镑兑港元收于10.08水平。
		兑港元	9.9009 / 10.2311	
纽元	↘	兑美元	0.5952 / 0.6116	纽元兑美元上周五下跌，创下自一月以来表现最差的一周，随著交易员思索美国利率前景，美元全线上涨。纽西兰消费物价指数的缓和推动了纽西兰央行今年的降息押注。纽元兑美元上周五下跌0.58%，而纽元兑港元收于4.69水平。
		兑港元	4.6485 / 4.7779	
离岸人民币	↘	兑美元	7.2570 / 7.3110	上周五离岸人民币兑美元汇率下跌，因为美元普遍上涨，而且一次重要领导人会议的声明未能提振人民币情绪。而中国则要加速房地产业模式的重塑工作。美元兑离岸人民币上周五上涨0.11%，而离岸人民币兑港元收于1.07水平。
		兑港元	1.0683 / 1.0755	
加元	↘	兑美元	1.3627 / 1.3796	数据显示加拿大零售销售降幅超过预期后，上周五加元兑美元走弱，跌至17天低位。上周加元下跌0.7%。油价下跌至一个月低位亦令加元承压。美元兑加元上周五上涨0.20%，而加元兑港元收于5.69水平。
		兑港元	5.6607 / 5.7283	
日圆	↗	兑美元	154.57 / 161.20	日圆兑美元上周五收低，但日本当局疑似进行官方购买后，日圆上周上涨。日圆今年已下跌超过10%，主要是由于利率差异较大。美元兑日圆上周五上涨0.08%，而日圆兑港元收于4.96水平。
		兑港元	4.8445 / 5.0482	
瑞士法郎	↗	兑美元	0.8789 / 0.9021	瑞郎兑美元上周五走弱，美元全线走强，在全球网路中断影响银行、航空公司和广播公司令投资者不安之后，美元有望实现三周来首次周涨幅。美元兑瑞郎上周五上涨0.17%，而瑞郎兑港元收于8.78水平。
		兑港元	8.6566 / 8.8786	
新加坡元	↗	兑美元	1.3359 / 1.3563	由于美元兑一篮子货币走强以及美国国债殖利率收涨，新加坡元兑美元上周五收低。影响银行、航空公司和广播公司的全球网路中断令投资者感到不安。美元兑新加坡元上周五上涨0.08%，而新加坡元兑港元收于5.80水平。
		兑港元	5.7563 / 5.8398	

*现时的趋势观察只是根据历史趋势的技术分析，并不反映任何前瞻性的看法。现时的趋势讯号是根据20天移动平均线及50天移动平均线产生。

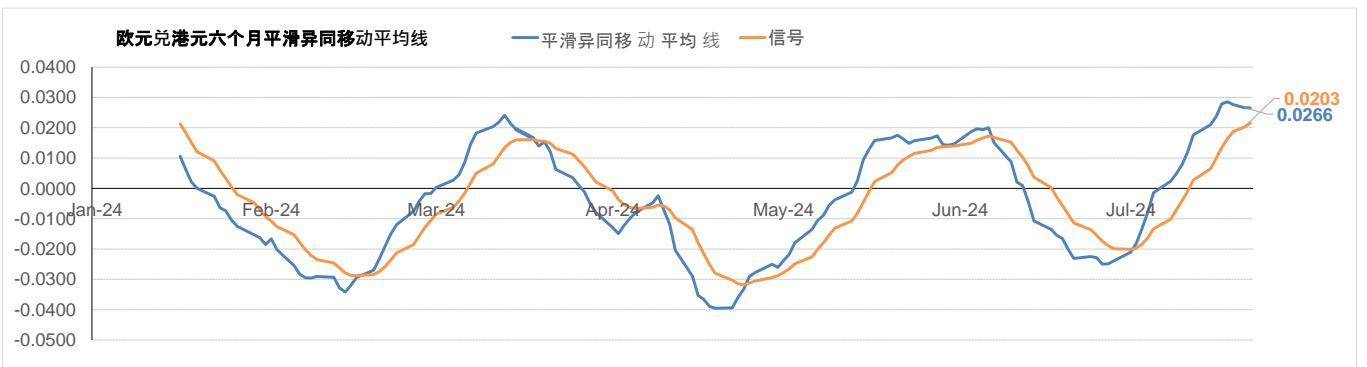
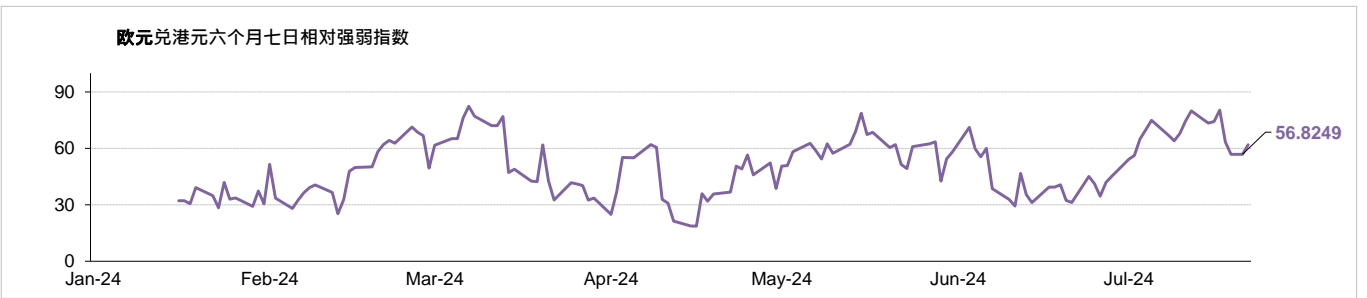
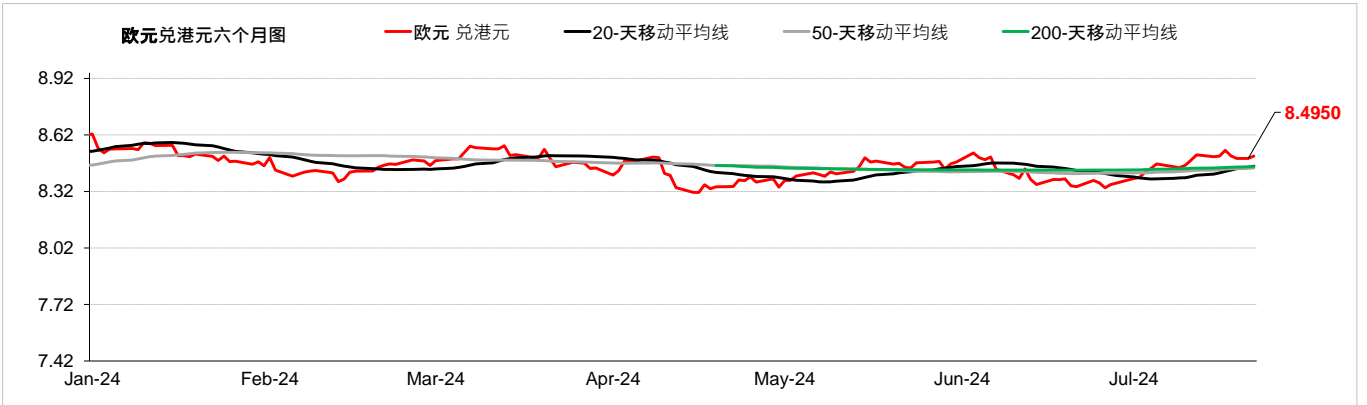
↗	升势，表示该货币兑美元的汇率走高
→	整固，表示该货币兑美元的汇率移动保持横向
↘	跌势，表示该货币兑美元的汇率走低

外汇速览 - 澳元

货币	10秒概述	技术分析		
澳元	澳洲央行在6月份维持基准利率不变。由于避险情绪增强以及市场继续消化澳洲好坏参半的就业数据，澳元兑美元上周五下跌。澳洲央行鹰派的立场限制了澳元的下行空间。澳元兑美元上周五下跌0.34%，而澳元兑港元收于5.21水平。	7月22日	兑港元 5.2276	兑美元 0.6690
		每日升跌幅度	-0.34%	-0.34%
→		最高	5.2989	0.6788
		最低	5.2162	0.6679
		支持位*	5.1792	0.6610
		阻力位*	5.2813	0.6776
市场亮点 (-) 澳洲第1季国内生产总值按年上升1.1%，低於上季的上升1.5% (-) 澳洲6月失业率报4.1%，高於上月的4% (-) 澳洲第1季消费物价指数 按年报1%		趋势线 即期汇率 20天移动平均线 50天移动平均线 200天移动平均线 相对强弱指数 (RSI) 平滑异同移动平均线 (MACD) 信号 (Signal)	收盘价 5.2171 5.2403 5.2093 5.1469 32.7557 0.0121 0.0187	

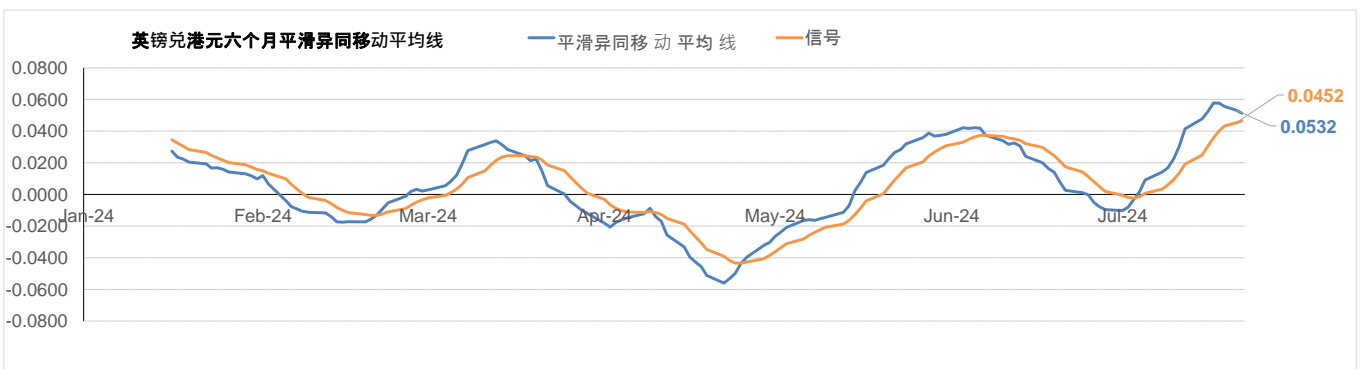
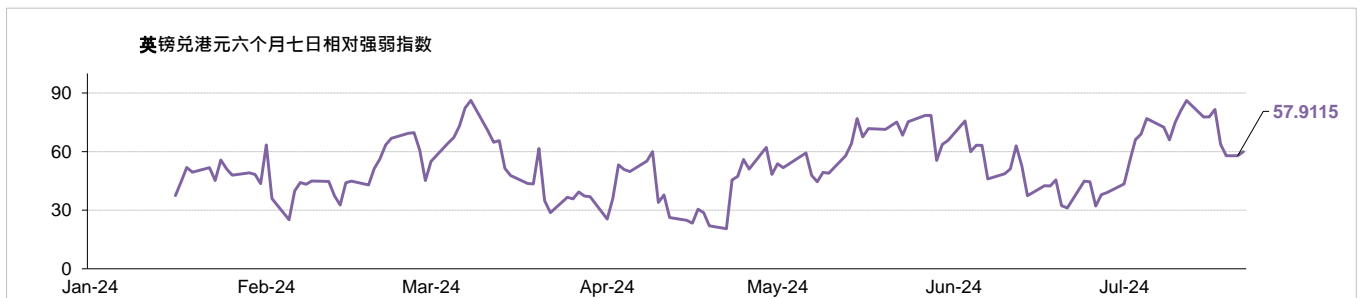
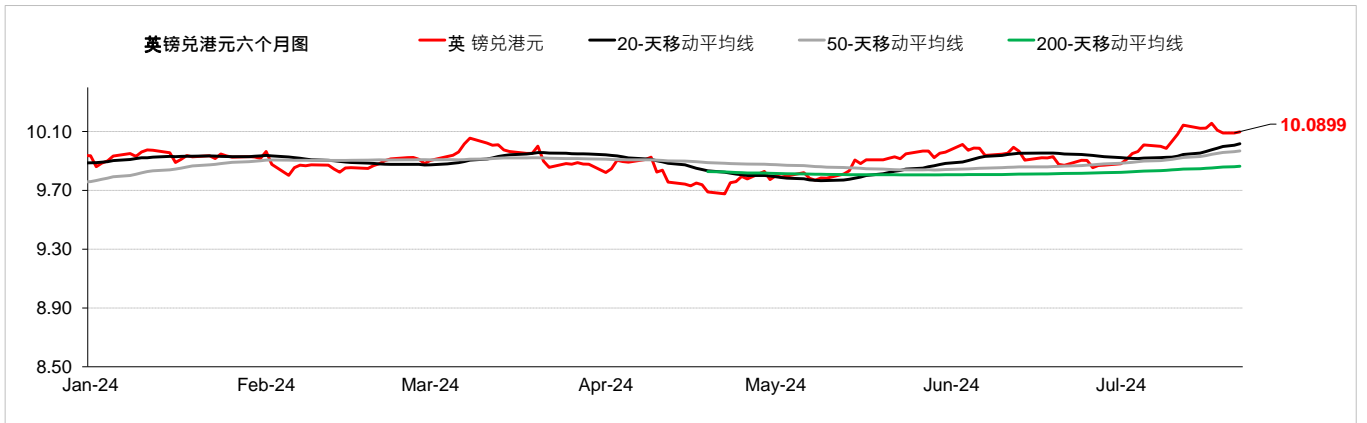


外汇速览 - 欧元																									
货币	10秒概述	技术分析																							
欧元	欧洲央行在7月份维持基准利率不变。欧元兑美元上周五下跌，上周似乎将结束连续两周的连续上涨。由于欧洲央行官员发出的信号不一，人们普遍预期欧洲央行将在年底前两度降息。市场已消化降息46个基点的预期。欧元兑美元上周五下跌0.17%，而欧元兑港元收于8.49水平。	<table border="1"> <thead> <tr> <th></th> <th>兑港元</th> <th>兑美元</th> </tr> </thead> <tbody> <tr> <td>7月22日</td> <td>8.5107</td> <td>1.0893</td> </tr> <tr> <td>每日升跌幅度</td> <td>-0.16%</td> <td>-0.17%</td> </tr> <tr> <td>最高</td> <td>8.5479</td> <td>1.0947</td> </tr> <tr> <td>最低</td> <td>8.4840</td> <td>1.0870</td> </tr> <tr> <td>支持位*</td> <td>8.3919</td> <td>1.0741</td> </tr> <tr> <td>阻力位*</td> <td>8.5730</td> <td>1.0980</td> </tr> </tbody> </table>		兑港元	兑美元	7月22日	8.5107	1.0893	每日升跌幅度	-0.16%	-0.17%	最高	8.5479	1.0947	最低	8.4840	1.0870	支持位*	8.3919	1.0741	阻力位*	8.5730	1.0980		
			兑港元	兑美元																					
7月22日	8.5107	1.0893																							
每日升跌幅度	-0.16%	-0.17%																							
最高	8.5479	1.0947																							
最低	8.4840	1.0870																							
支持位*	8.3919	1.0741																							
阻力位*	8.5730	1.0980																							
<div style="background-color: green; color: white; text-align: center; padding: 5px;">↑</div>	<table border="1"> <thead> <tr> <th>市场亮点</th> <th>趋势线</th> <th>收盘价</th> </tr> </thead> <tbody> <tr> <td>(-) 欧元区6月消费物价指数按年上升2.5%，与上月相同</td> <td>即期汇率</td> <td>8.4950</td> </tr> <tr> <td>(-) 德国6月制造业采购经理指数报43.5</td> <td>20天移动平均线</td> <td>8.4545</td> </tr> <tr> <td>(-) 德国6月商业景气指数报88.6</td> <td>50天移动平均线</td> <td>8.4442</td> </tr> <tr> <td></td> <td>200天移动平均线</td> <td>8.4523</td> </tr> <tr> <td></td> <td>相对强弱指数 (RSI)</td> <td>56.8249</td> </tr> <tr> <td></td> <td>平滑异同移动平均线 (MACD)</td> <td>0.0266</td> </tr> <tr> <td></td> <td>信号 (Signal)</td> <td>0.0203</td> </tr> </tbody> </table>	市场亮点	趋势线	收盘价	(-) 欧元区6月消费物价指数按年上升2.5%，与上月相同	即期汇率	8.4950	(-) 德国6月制造业采购经理指数报43.5	20天移动平均线	8.4545	(-) 德国6月商业景气指数报88.6	50天移动平均线	8.4442		200天移动平均线	8.4523		相对强弱指数 (RSI)	56.8249		平滑异同移动平均线 (MACD)	0.0266		信号 (Signal)	0.0203
市场亮点	趋势线	收盘价																							
(-) 欧元区6月消费物价指数按年上升2.5%，与上月相同	即期汇率	8.4950																							
(-) 德国6月制造业采购经理指数报43.5	20天移动平均线	8.4545																							
(-) 德国6月商业景气指数报88.6	50天移动平均线	8.4442																							
	200天移动平均线	8.4523																							
	相对强弱指数 (RSI)	56.8249																							
	平滑异同移动平均线 (MACD)	0.0266																							
	信号 (Signal)	0.0203																							



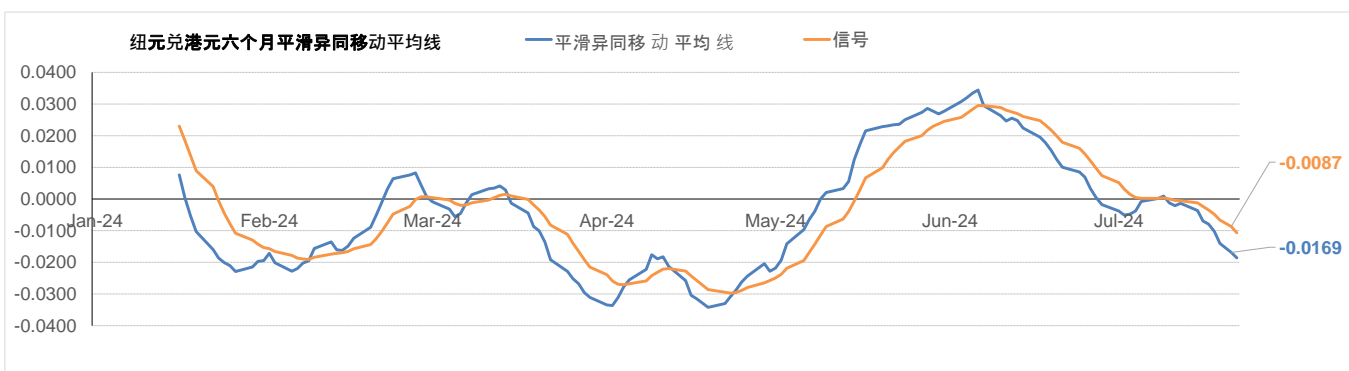
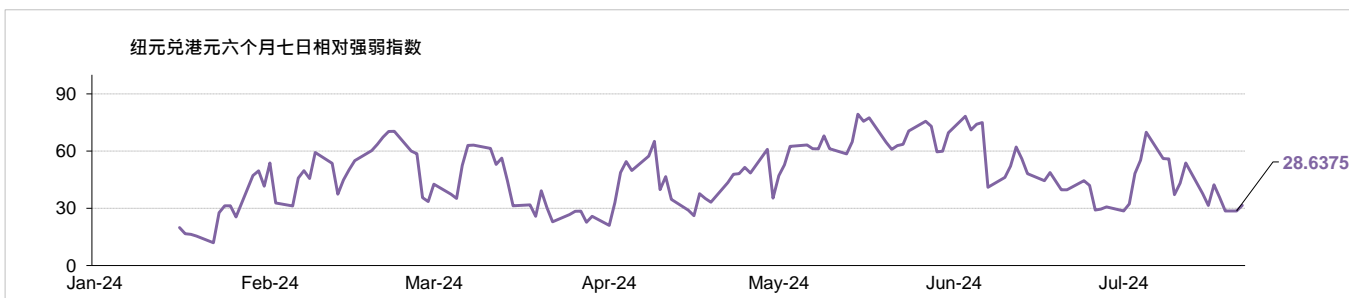
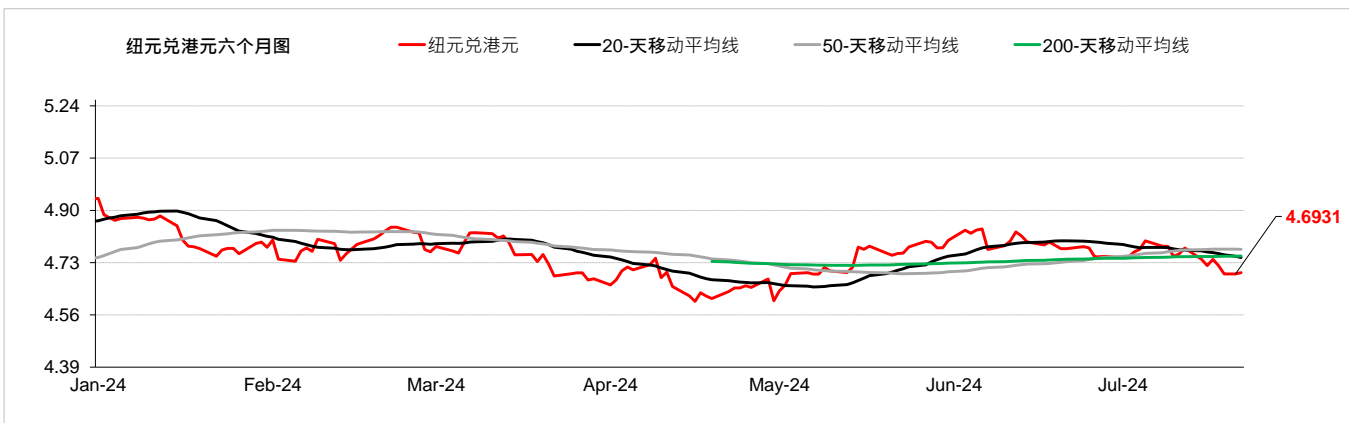
外汇速览 - 英镑

货币	10秒概述	技术分析		
英镑	英国央行在6月份维持基准利率不变。周五公布的英国6月零售销售数据弱于预期且对英国央行8月开始降息的疑虑依然存在。上周五英镑兑美元汇率下跌。英镑兑美元上周五下跌0.17%，而英镑兑港元收于10.08水平。	7月22日	兑港元 10.1000	兑美元 1.2928
		每日升跌幅度	-0.18%	-0.17%
↑		最高	10.1833	1.3044
		最低	10.0720	1.2898
		支持位*	9.9009	1.2673
		阻力位*	10.2311	1.3105
	市场亮点	趋势线	收盘价	
	(-) 英国6月消费物价指数按年上升0.1%，低於上月的上升0.3% (-) 英国截至5月的3个月ILO失业率报4.4%，與上月相同 (-) 英国6月全国房屋价格指数 按年报1.5%	即期汇率	10.0899	
		20天移动平均线	10.0168	
		50天移动平均线	9.9680	
		200天移动平均线	9.8636	
		相对强弱指数 (RSI)	57.9115	
		平滑异同移动平均线 (MACD)	0.0532	
		信号 (Signal)	0.0452	

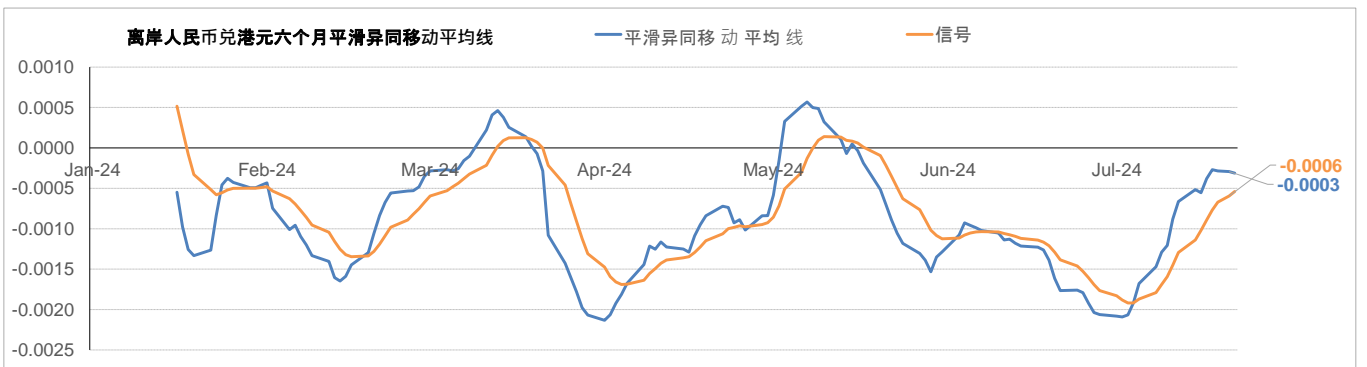
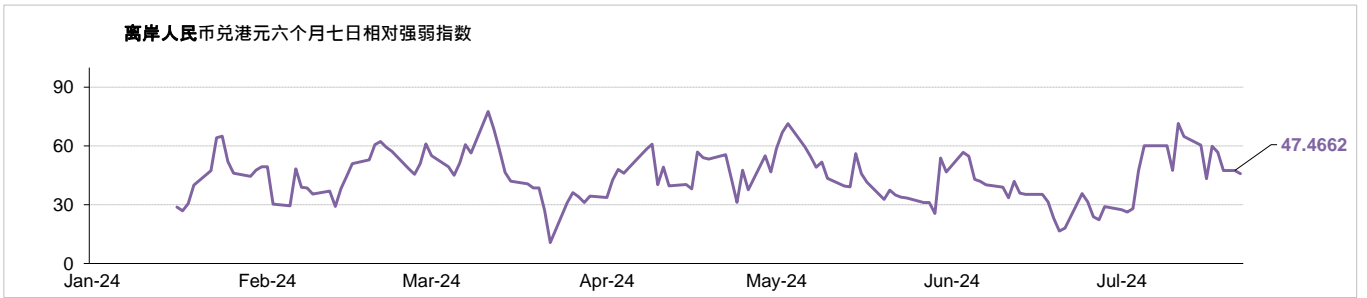
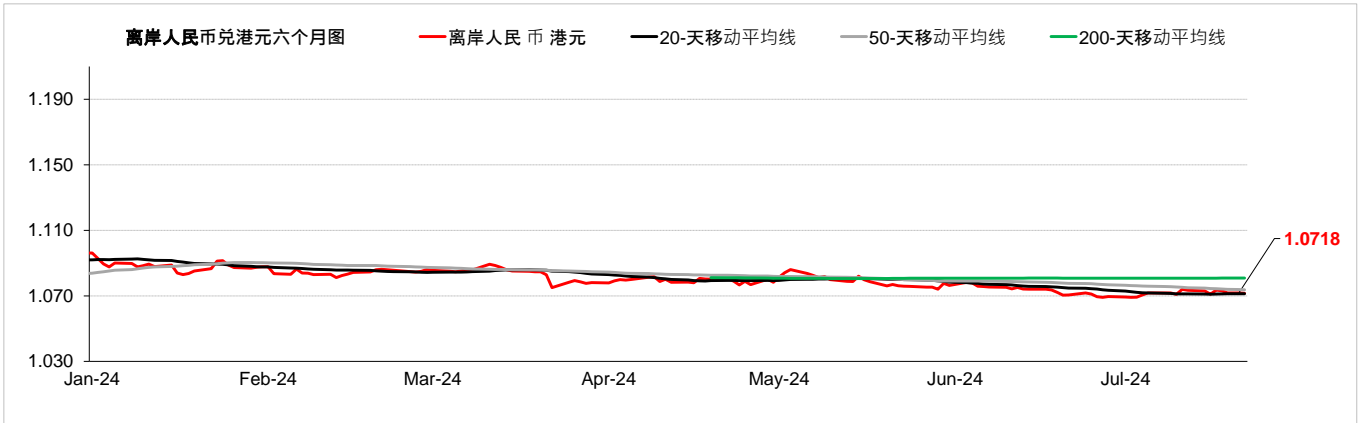


外汇速览 - 纽元

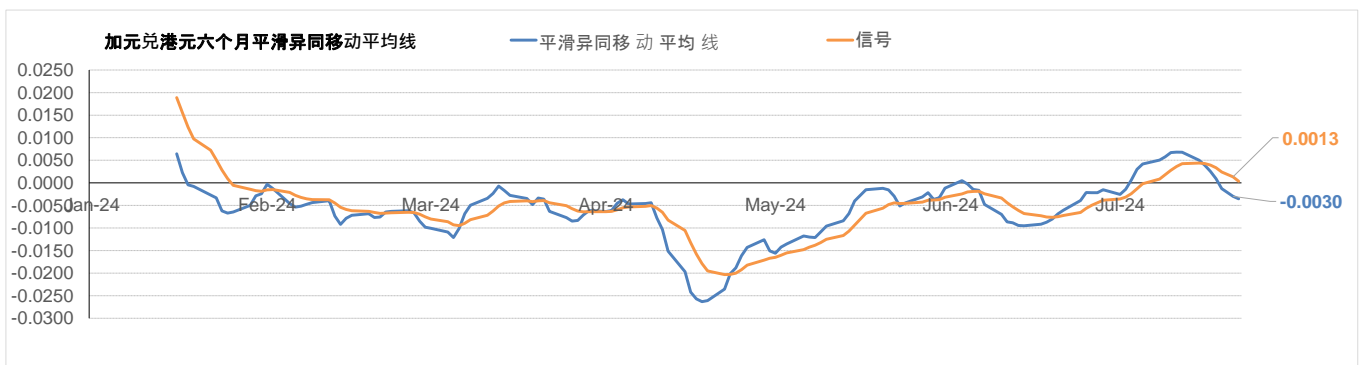
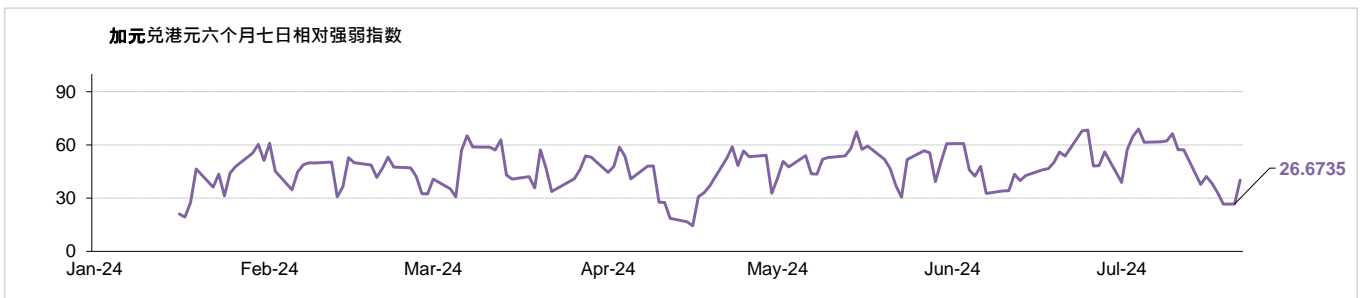
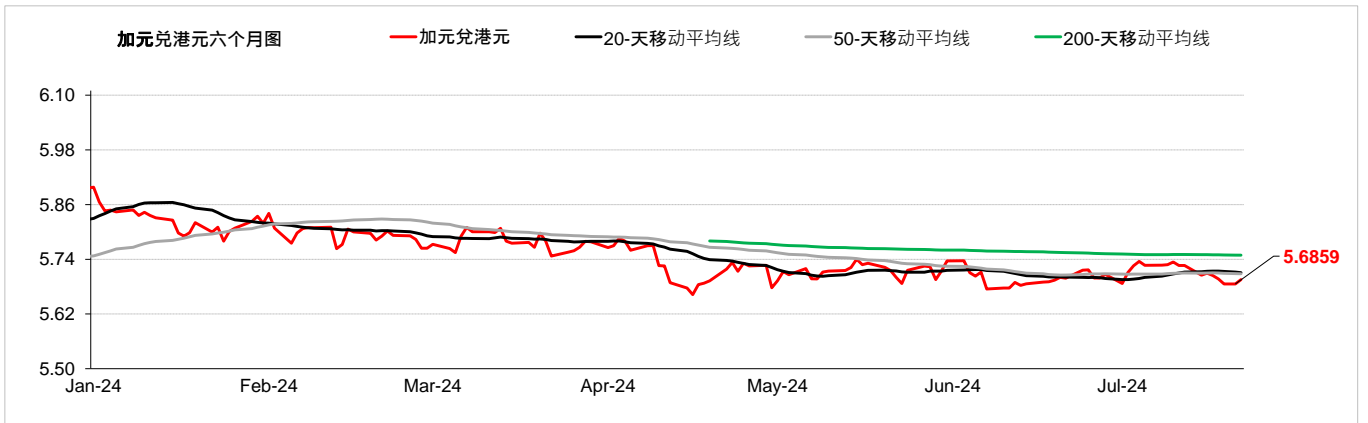
货币	10秒概述	技术分析				
纽元 	新西兰央行在7月份维持基准利率不变。纽元兑美元上周五下跌，创下自一月以来表现最差的一周，随着交易员思索美国利率前景，美元全线上涨。新西兰消费物价指数的缓和推动了纽西兰央行今年的降息押注。纽元兑美元上周五下跌0.58%，而纽元兑港元收于4.69水平。	7月22日	兑港元	4.6996	兑美元	0.6014
		每日升跌幅度	-0.58%	-0.58%		
		最高	4.7758	0.6117		
		最低	4.6886	0.6003		
		支持位*	4.6485	0.5952		
		阻力位*	4.7779	0.6116		
市场亮点 (-) 新西兰第一季国内生产总值按年上升0.3%，低于上季的上升-0.3% (-) 新西兰第二季消费物价指数按年上升3.3%，低于上季的上升4% (-) 新西兰第一季失业率报4.3%		趋势线 即期汇率 20 天移动平均线 50 天移动平均线 200 天移动平均线 相对强弱指数 (RSI) 平滑异同移动平均线 (MACD) 信号 (Signal)	收盘价 4.6931 4.7470 4.7734 4.7515 28.6375 -0.0169 -0.0087			



外汇速览 - 离岸人民币				
货币	10秒概述	技术分析		
离岸人民币	上周五离岸人民币兑美元汇率下跌，因为美元普遍上涨，而且一次重要领导人会议的声明未能提振人民币情绪。而中国则要加速房地产业模式的重塑工作。美元兑离岸人民币上周五上涨0.11%，而离岸人民币兑港元收于1.07水平。	7月22日	兑港元	美元兑
		每日升跌幅度	-0.12%	0.11%
↓		最高	1.0752	7.2925
		最低	1.0703	7.2589
		支持位*	1.0683	7.2570
		阻力位*	1.0755	7.3110
市场亮点		趋势线	收盘价	
(-) 中國第2季國內生產總值按年上升4.7%，低於上季的上升5.3% (-) 中国6月消费物价指数 按年报0.2% (-) 中国6月财新制造业采购经理指数报49.5 (-) 中國6月工業生產按年上升5.3%，低於上月的上升5.6%		即期汇率	1.0718	
		20天移动平均线	1.0713	
		50天移动平均线	1.0737	
		200天移动平均线	1.0809	
		相对强弱指数 (RSI)	47.4662	
		平滑异同移动平均线 (MACD)	-0.0003	
		信号 (Signal)	-0.0006	

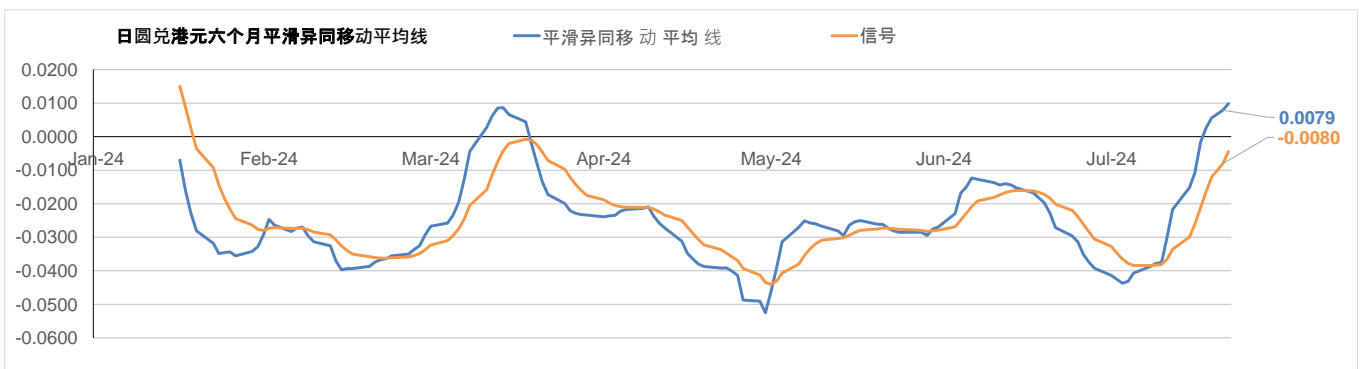
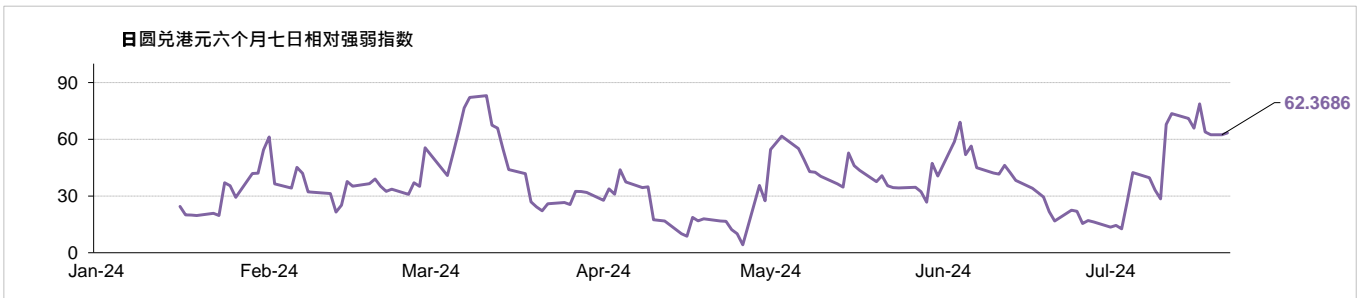
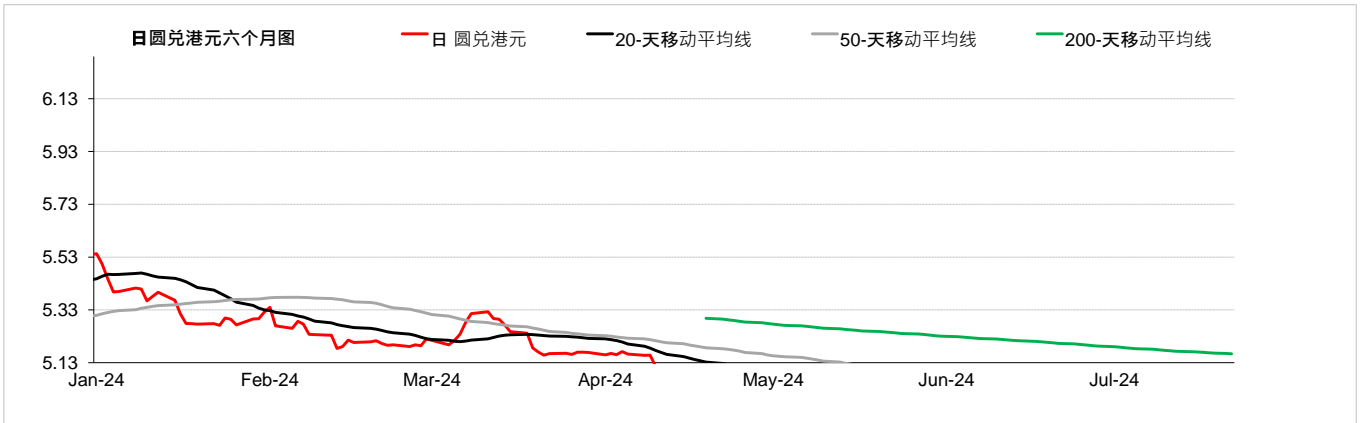


外汇速览 - 加元				
货币	10秒概述	技术分析		
加元 ↓	加拿大央行在6月份下调基准利率。数据显示加拿大零售销售降幅超过预期后，上周五加元兑美元走弱，跌至17天低位。上周加元下跌0.7%。油价下跌至一个月低位亦令加元承压。美元兑加元上周五上涨0.20%，而加元兑港元收于5.69水平。	7月22日	兑港元	美元兑
		每日升跌幅度	-0.19%	0.20%
		最高	5.7273	1.3747
		最低	5.6795	1.3628
		支持位*	5.6607	1.3627
		阻力位*	5.7283	1.3796
市场亮点 (-) 加拿大第1季国内生产总值按年上升0.53%，低於上月的上升0.93% (-) 加拿大6月消费物价指数按年上升2.7%，低於上月的上升2.9% (-) 加拿大6月失业率报6.4% (-) 加拿大6月制造业采购经理指数报49.3		趋势线 收盘价		
		即期汇率 5.6859 20天移动平均线 5.7108 50天移动平均线 5.7081 200天移动平均线 5.7490 相对强弱指数 (RSI) 26.6735 平滑异同移动平均线 (MACD) -0.0030 信号 (Signal) 0.0013		



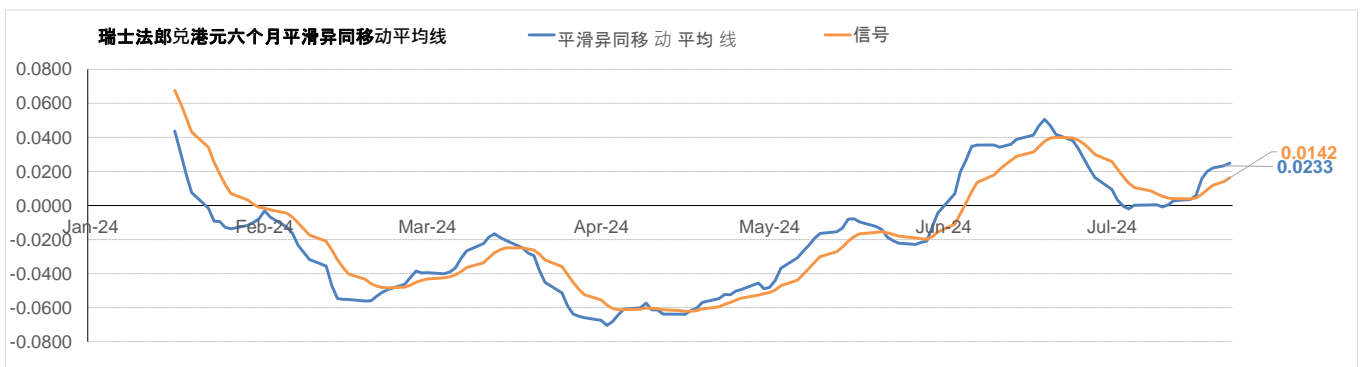
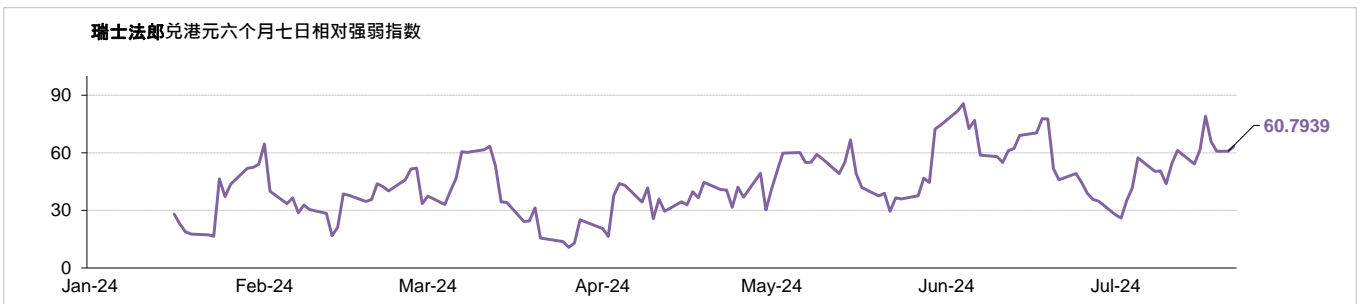
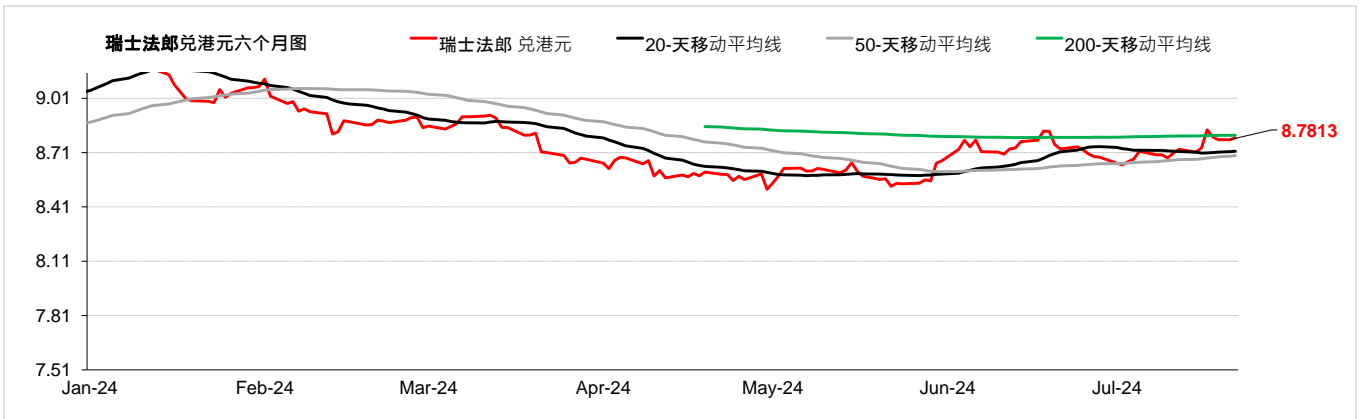
外汇速览 - 日元

货币	10秒概述	技术分析		
日元	日本央行在1月份维持基准利率不变。日元兑美元上周五收低，但日本当局疑似进行官方购买后，日元上周上涨。日元今年已下跌超过10%，主要是由于利率差异较大。美元兑日元上周五上涨0.08%，而日元兑港元收于4.96水平。	7月22日	4.9600	157.39
		每日升跌幅度	-0.08%	0.08%
↑		最高	5.0244	158.85
		最低	4.9123	155.36
		支持位*	4.8445	154.57
		阻力位*	5.0482	161.20
市场亮点		趋势线	收盘价	
(+) 日本第1季國內生產總值按年上升-2%，高於上季的上升0.4% (+) 日本6月全國消費者物價指數(新鮮食品外)按年上升2.6%，高於上月的上升2.5% (-) 日本6月制造业采购经理指数为50 (+) 日本5月工業生產指數按月上升3.6%，高於上月的上升2.8%		即期汇率 20天移动平均线 50天移动平均线 200天移动平均线 相对强弱指数 (RSI) 平滑异同移动平均线 (MACD) 信号 (Signal)	4.9582 4.8935 4.9410 5.1637 62.3686 0.0079 -0.0080	

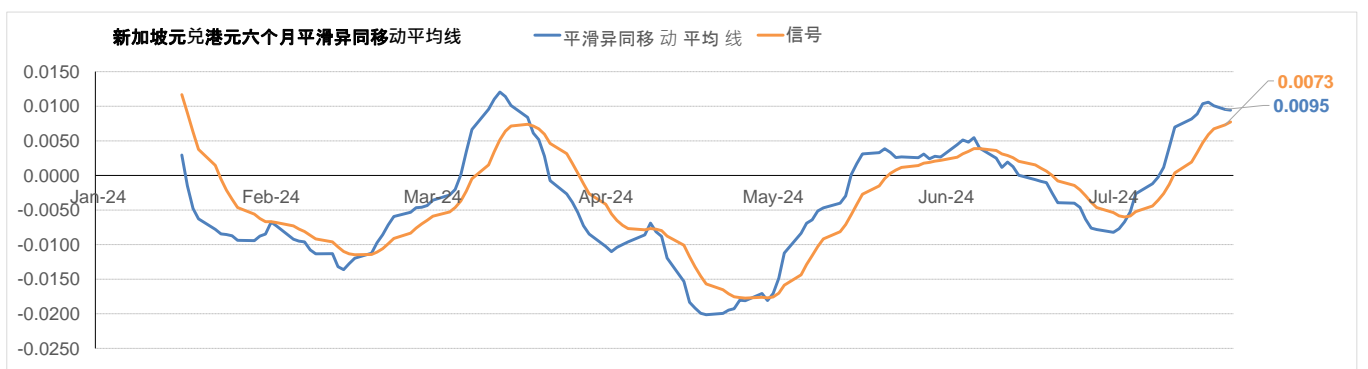
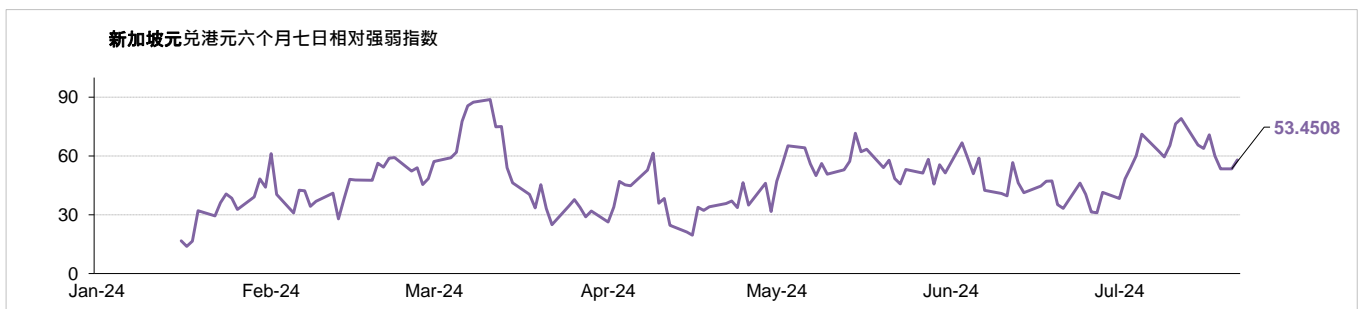
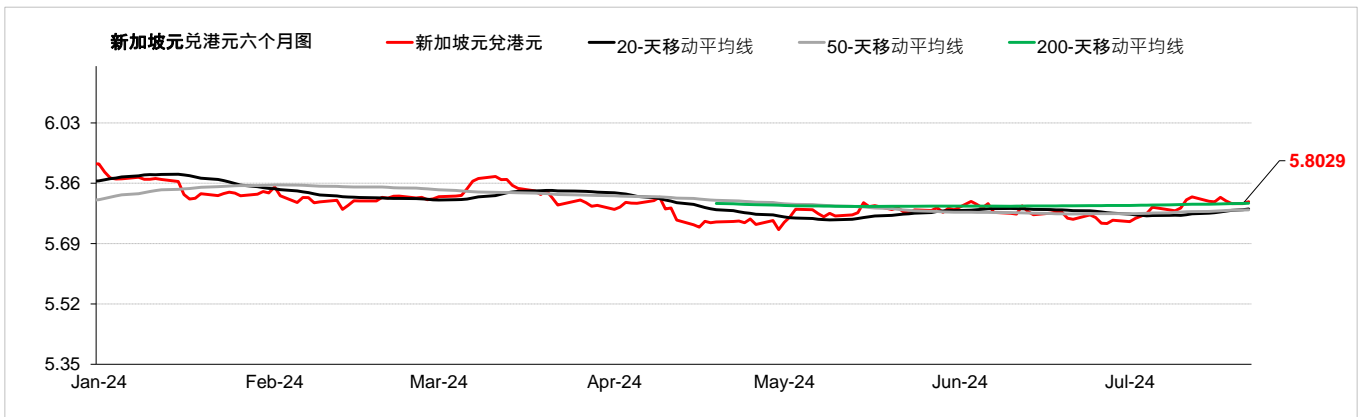


外汇速览 - 瑞士法郎

货币	10秒概述	技术分析		
瑞士法郎 ↑	瑞士央行在6月份下调基准利率。 瑞郎兑美元上周五走弱，美元全线走强，在全球网路中断影响银行、航空公司和广播公司令投资者不安之后，美元有望实现三周来首次周涨幅。美元兑瑞郎上周五上涨0.17%，而瑞郎兑港元收于8.78水平。	7月22日	兑港元	美元兑
		每日升跌幅度	-0.18%	0.17%
		最高	8.8511	0.8978
		最低	8.6908	0.8818
		支持位*	8.6566	0.8789
		阻力位*	8.8786	0.9021
市场亮点 (-) 瑞士第1季国内生产总值按年上升0.6%，与上季相同 (-) 瑞士6月消费物价指数 按年报1.3% (-) 瑞士6月失业率报2.4% (-) 瑞士6月外汇储备报711456M		趋势线 即期汇率 8.7813 20天移动平均线 8.7182 50天移动平均线 8.6938 200天移动平均线 8.8061 相对强弱指数 (RSI) 60.7939 平滑异同移动平均线 (MACD) 0.0233 信号 (Signal) 0.0142	收盘价 8.7813	



外汇速览 - 新加坡元				
货币	10秒概述	技术分析		
新加坡元 ↑	由于美元兑一篮子货币走强以及美国国债殖利率收涨，新加坡元兑美元上周五收低。影响银行、航空公司和广播公司的全球网路中断令投资者感到不安。美元兑新加坡元上周五上涨0.08%，而新加坡元兑港元收于5.80水平。	7月22日	兑港元	美元兑
		每日升跌幅度	-0.12%	0.08%
		最高	5.8300	1.3459
		最低	5.7967	1.3386
		支持位*	5.7563	1.3359
		阻力位*	5.8398	1.3563
	市场亮点	趋势线	收盘价	
	(-) 新加坡5月消费物价指数 按年报3.1%	即期汇率	5.8029	
	(-) 新加坡第一季失业率报2.1%，与上季相同	20天移动平均线	5.7876	
	(+) 新加坡6月非石油本土出口数字按年上升-8.7%，高于上月的上升-0.1%	50天移动平均线	5.7852	
		200天移动平均线	5.8037	
		相对强弱指数 (RSI)	53.4508	
		平滑异同移动平均线 (MACD)	0.0095	
		信号 (Signal)	0.0073	



请注意, 所有图表的主要来源是路孚特 (Refinitiv) 2024年7月22日 上午9:30以前

术语:

支持位: 是一货币价格水平, 当价格下跌至这水平时找到支持, 即通常被市场参与者视为具有投资价值, 开始重新推动价格上升的价格水平。

阻力位: 是一货币价格水平, 当价格上升至这水平时遇到阻力, 即市场参与者倾向于认为这是最高价格水平, 这个价格水平会阻止价格继续上升。

在「每日外汇快讯」报告中, 我们使用「支点pivot points」来确定支持位及阻力位, 该数值将会考虑到过去15天的高位、低位及收市价。

*请注意, 支持位及阻力位仅供参考之用。客户不应依赖这些信息买入或卖出货币。

相对强弱指数 (RSI): 是一种技术动能指标, 对近期涨势及跌势的幅度作出比较, 尝试确定一项资产的超买及超卖情况。数值为0-100, 通常读数>70代表超买, 而<30则代表超卖。

移动平均线: 是技术分析中常用的一种指标, 显示货币价格在一组时期的的平均值。移动平均线通常用来衡量势头, 并确定可能的支持和阻力区域。移动平均线是用来强调趋势的方向, 以及消除可以混淆解释的价格和成交量的波动, 或“杂讯”。

平滑异同移动平均线(MACD): 是一种震荡指标, 可判断市场动能、跟踪或指示趋势。MACD分析通常使用平滑移动平均线(EMA)。MACD由两条线(MACD线及信号线)组成。MACD线衡量短期移动平均线和长期移动平均线的差值。信号线是MACD线的移动平均线。

以上资料只是一种参考, 并不代表汇丰对客户作买卖之建议, 客户不应依赖本文件内所载的观点或资料作出投资决定, 汇丰对任何依赖本文而引致的损失概不负责。客户的买卖决定须根据自己的判断而作出。此外, 过去表现并不指示将来表现。

致客户的重要资讯：

警告： 本文件的内容未经任何香港或任何其他司法管辖区的监管机构审阅。建议您就相关投资及本文件内容审慎行事。如您对本文件的内容有任何疑问，应向独立人士寻求专业意见。

本文件由香港上海汇丰银行有限公司（「本行」）在香港经营受管制业务期间发布，可在其他可合法分发本文件的司法管辖区进行分发，并仅供收件人使用。本文件内容不得复制或进一步分发予任何人士或实体作任何用途，不论是全部或部分内容。本文件不得分发予美国、加拿大或澳洲，或任何其他分发本文件属非法行为的司法管辖区。所有未经授权复制或使用本文件的行为均属使用者的责任，并可能引致法律诉讼。

本文件没有合约价值，并不是且不应被诠释为进行任何投资买卖，或认购或参与任何服务的要约或要约招揽或建议。本行并没有建议或招揽任何基于本文件的行动。

本文有部分资料会源自第三者提供的信息，此情形下资料来源会在相关处作出披露。有关资料来自本行相信为可靠的资料来源，但并无进行独立核证。我们没有义务向您发布任何进一步的刊物或更新本文件的内容，该内容或随时变更，并不另行通知。该内容仅表示作为一般资讯用途的一般市场资讯及/或评论，并不构成买卖投资项目的投资建议或推荐或回报保证。本行没有参与有关资讯及意见的准备工作。本行对本文件内的资讯及/或意见之准确性及/或完整性不作任何担保、申述或保证，亦不承担任何责任，包括任何从相信为可靠但未独立进行验证的来源取得之第三方资讯。任何情况下，本行或汇丰集团均不对任何与您使用本文件或依赖或使用或无法使用本文件内资讯相关的任何损害、损失或法律责任承担任何责任，包括但不限于直接或间接、特殊、附带、相应而生的损害、损失或法律责任。

货币兑换风险—外币和人民币存款的价值需承受因汇率波动而产生的风险。倘若你选择将外币和人民币存款兑换为其他货币时的汇率较当初兑换外币和人民币时的汇率为差，则可能会因而蒙受本金损失。

本文件内含的资讯未有按您的个人情况审阅。请注意，此资讯并非用作协助作出法律、财政或其他咨询问题的决定，亦不应作为任何投资或其他决定的依据。您应根据您的投资经验、目标、财政资源及有关情况，仔细考虑所有投资观点及投资产品是否合适。您可自行作出投资决定，但除非向您出售产品的中介人根据您的财政情况、投资经验及投资目标，向您说明该产品适合您，否则不应投资于任何产品。您应细阅相关产品销售文件了解详情。

本文件内部分陈述可视为前瞻性陈述，提供目前对未来事件的预期或预测。有关前瞻性陈述并非未来表现或事件的担保，并涉及风险及不稳定因素。该等陈述不代表任何一项投资，仅用作说明用途。客户须注意，不能保证本文件内描述的经济状况会在未来维持不变。实际结果可能因多种因素而与有关前瞻性陈述所描述的情况有重大差异。我们并不保证该等前瞻性陈述内的期望将获证实或能够实现，警告您不要过份依赖有关陈述。我们没有义务更新本文件内的前瞻性陈述，不论是基于新资讯、未来事件或其他原因，亦没有义务更新实际结果与前瞻性陈述预期不同的原因。

投资涉及风险，必须注意投资的资本价值，且所得收益可升可跌，甚至变得毫无价值，投资者可能无法取回最初投资的金额。本文件内列出的过往表现并非未来表现的可靠指标，不应依赖任何此内的预测、预期及模拟作为未来结果的指标。有关过往表现的资料可能过时。有关最新资讯请联络您的客户经理。

任何市场的投资均可能出现极大波动，并受多种因直接及间接因素造成不同幅度的突发波动影响。这些特征可导致涉及有关市场的人士蒙受巨大损失。若提早撤回或终止投资，或无法取回投资全额。

版权所有©香港上海汇丰银行有限公司2024。保留一切权利。未经香港上海汇丰银行有限公司事先书面许可，不得以任何形式或任何方式（无论是电子、机械、影印、摄录或其他方式）复制或传送本刊物任何部分或将其任何部分储存于检索系统内。

由香港上海汇丰银行有限公司刊发

Issued by The Hongkong and Shanghai Banking Corporation Limited