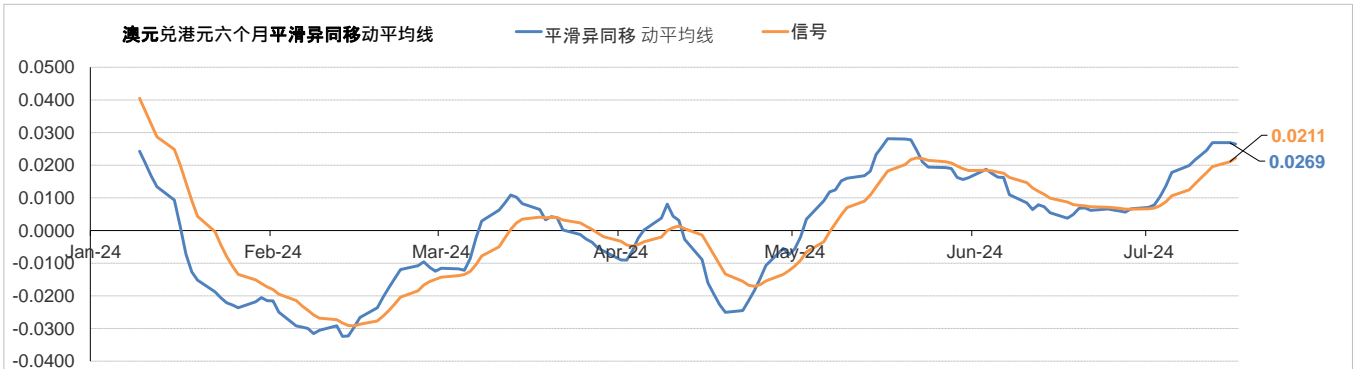
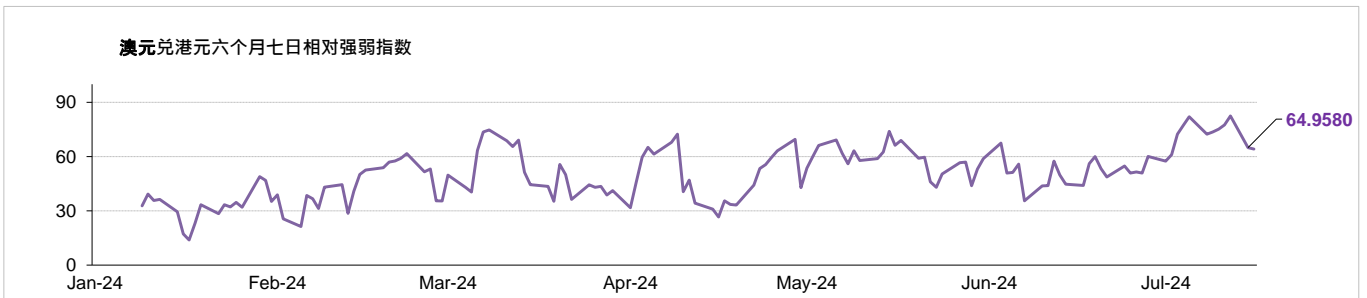
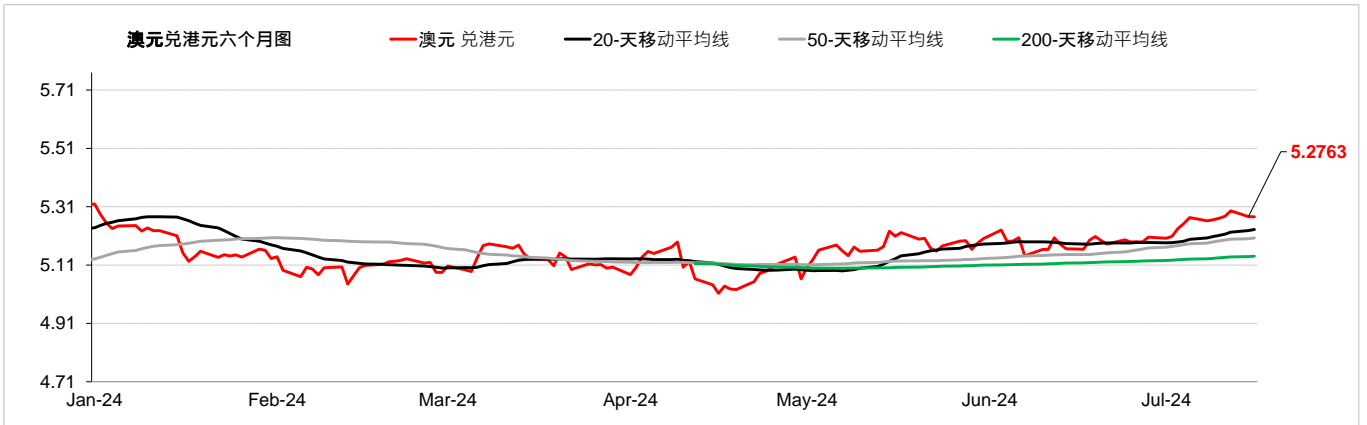


货币	现时动态*(兑美元)	支持位 / 阻力位		市场观点
澳元	↑	兑美元	0.6651 / 0.6832	澳元兑美元昨天下跌，因避险情绪改善以及对美联储9月降息的猜测坚定，美元普遍上涨。投资者等待6月美国零售销售和澳洲就业数据。澳元兑美元昨天下跌0.35%，而澳元兑港元收于5.27水平。
		兑港元	5.1920 / 5.3340	
欧元	↑	兑美元	1.0731 / 1.0989	欧元兑美元昨天走弱，美元在最初下跌后走强，因川普获胜的押注增加而反弹。焦点转向欧洲央行利率决定、欧元区工业生产和德国ZEW调查。欧元兑美元昨天下跌0.11%，而欧元兑港元收于8.50水平。
		兑港元	8.3789 / 8.5776	
英镑	↑	兑美元	1.2719 / 1.3103	英镑兑美元昨天下跌，因美联储讲话推动了更广泛的市场情绪，投资者希望降息，同时关注即将发布的英国消费者物价指数通胀数据。由于英国房地产要价跌幅超过平时，英镑亦受到削弱。英镑兑美元昨天下跌0.20%，而英镑兑港元收于10.12水平。
		兑港元	9.9304 / 10.2288	
纽元	↓	兑美元	0.6023 / 0.6145	纽元兑美元昨天小幅走低，6月新西兰商业服务业指数跌至40.2，这是连续第四个月下降。中国经济数据疲软和美元温和反弹持续削弱纽元。纽元兑美元昨天下跌0.72%，而纽元兑港元收于4.74水平。
		兑港元	4.7026 / 4.7985	
离岸人民币	→	兑美元	7.2503 / 7.3043	由于中国国内生产总值年增4.7%弱于预期，离岸人民币兑美元昨天下跌。6月零售额成长率显示为2022年12月以来最慢，但工业产出增幅超过预期，离岸人民币汇率亦受到影响。美元兑离岸人民币昨日上涨0.04%，而离岸人民币兑港元收于1.07水平。
		兑港元	1.0691 / 1.0763	
加元	↓	兑美元	1.3594 / 1.3763	由于加拿大央行商业调查显示通胀下降，增加了加拿大央行本月将进一步降息的预期，加元兑美元昨日走软，跌至12天低位。油价下跌亦令加元承压。美元兑加元昨日上涨0.37%，而加元兑港元收于5.70水平。
		兑港元	5.6736 / 5.7412	
日圆	→	兑美元	156.11 / 160.95	日圆兑美元昨天小幅走弱，因美元在鲍威尔言论最初下跌后，因川普获胜的押注增加而走强。日圆亦受到较长期美国国债殖利率上升的影响。美元兑日圆昨日上涨0.8%，而日圆兑港元收于4.93水平。
		兑港元	4.8515 / 4.9967	
瑞士法郎	↑	兑美元	0.8896 / 0.9033	瑞郎兑美元昨日走软，因美元兑主要货币在鲍威尔讲话期间最初下跌后走强，因川普获胜的押注而反弹。然而，由于政治不确定性，避险资金流限制了瑞郎损失。美元兑瑞郎昨日上涨0.18%，而瑞郎兑港元收于8.71水平。
		兑港元	8.6422 / 8.7698	
新加坡元	↑	兑美元	1.3359 / 1.3556	新加坡元兑美元昨天收跌，因美元在最初下跌后走强，而长期美国国债收益率因对唐纳德·特朗普在暗杀失败后赢得总统竞选的赌注增加而上涨。美元兑新加坡元昨日上涨0.22%，而新加坡元兑港元收于5.80水平。
		兑港元	5.7586 / 5.8420	

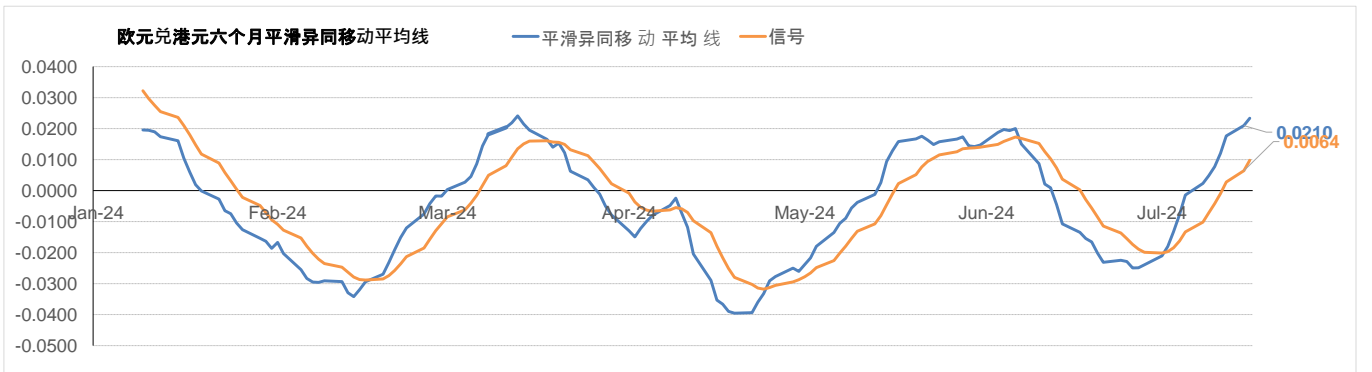
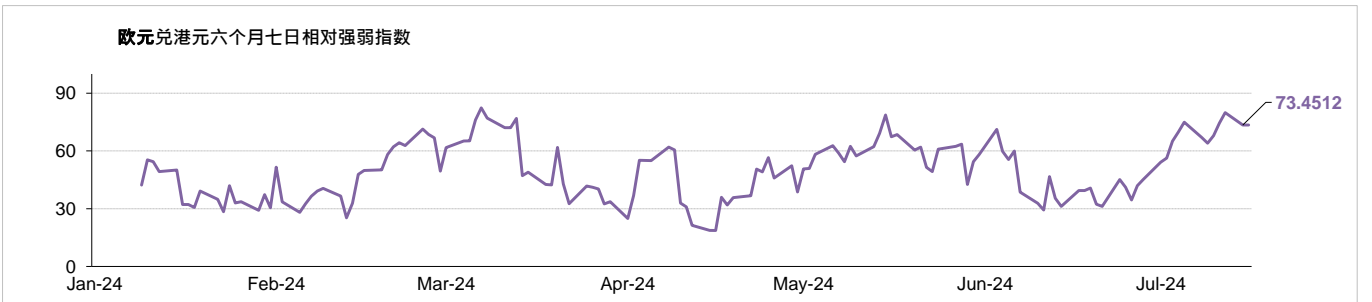
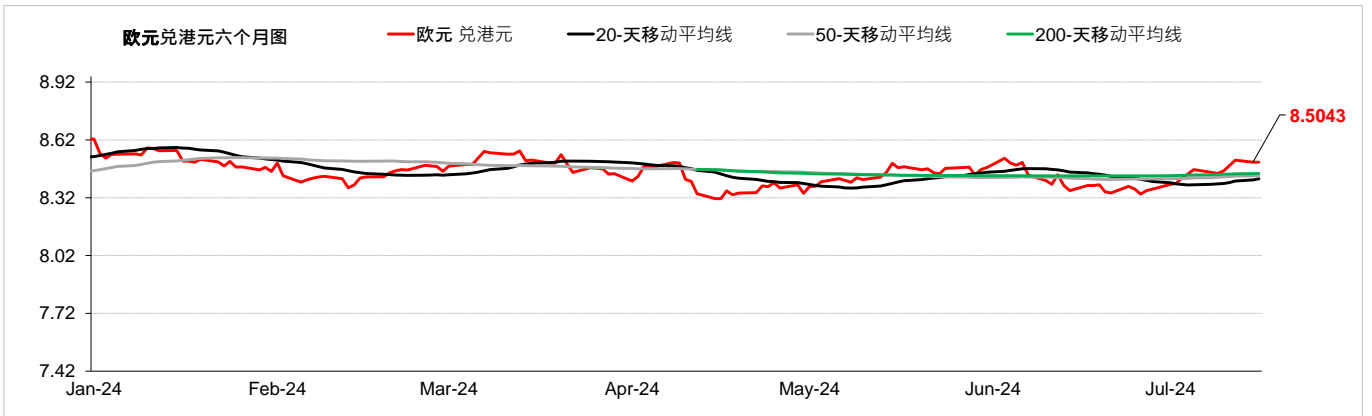
*现时的趋势观察只是根据历史趋势的技术分析，并不反映任何前瞻性的看法。现时的趋势讯号是根据20天移动平均线及50天移动平均线产生。

↑	升势，表示该货币兑美元的汇率走高
→	整固，表示该货币兑美元的汇率移动保持横向
↓	跌势，表示该货币兑美元的汇率走低

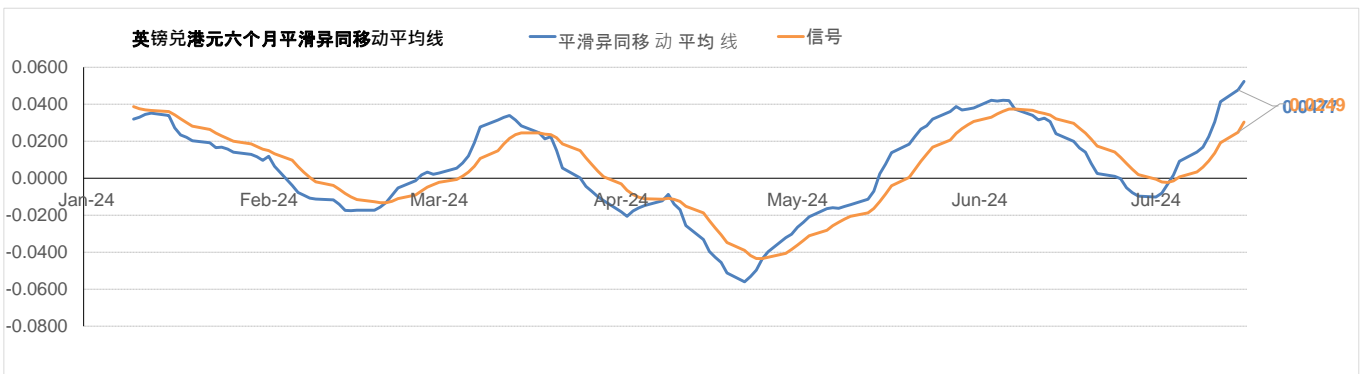
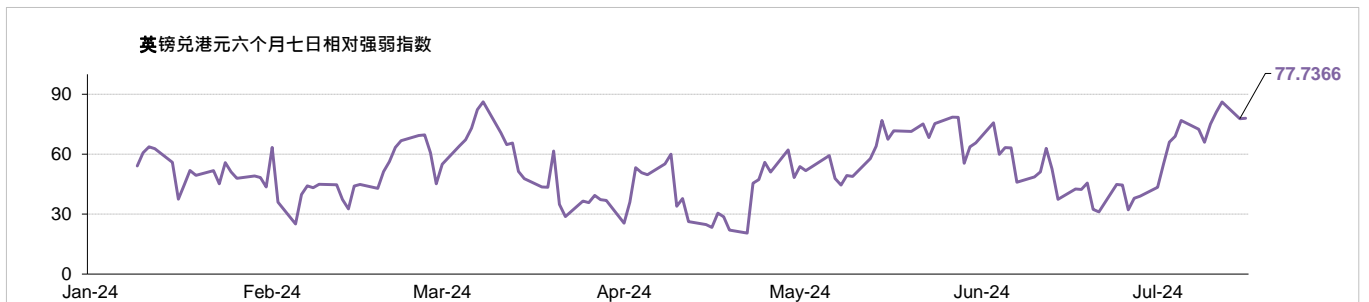
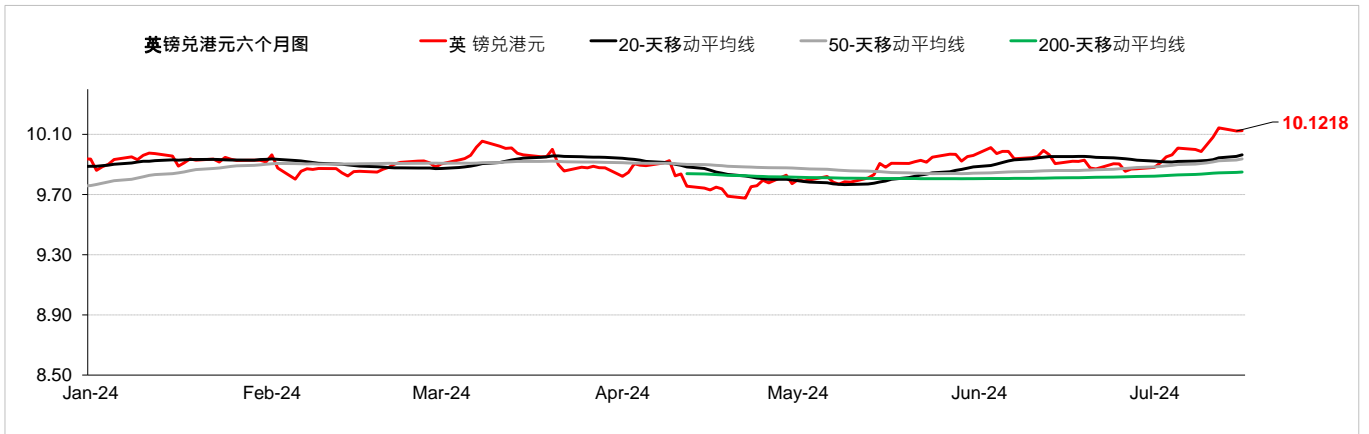
外汇速览 - 澳元																									
货币	10秒概述	技术分析																							
澳元	澳洲央行在6月份维持基准利率不变。澳元兑美元昨日下午下跌，因避险情绪改善以及对美联储9月降息的猜测坚定，美元普遍上涨。投资者等待6月美国零售销售和澳洲就业数据。澳元兑美元昨日下午下跌0.35%，而澳元兑港元收于5.27水平。	<table border="1"> <thead> <tr> <th></th> <th>兑港元</th> <th>兑美元</th> </tr> </thead> <tbody> <tr> <td>7月16日</td> <td>5.2775</td> <td>0.6757</td> </tr> <tr> <td>每日升跌幅度</td> <td>-0.37%</td> <td>-0.35%</td> </tr> <tr> <td>最高</td> <td>5.2989</td> <td>0.6788</td> </tr> <tr> <td>最低</td> <td>5.2689</td> <td>0.6750</td> </tr> <tr> <td>支持位*</td> <td>5.1920</td> <td>0.6651</td> </tr> <tr> <td>阻力位*</td> <td>5.3340</td> <td>0.6832</td> </tr> </tbody> </table>		兑港元	兑美元	7月16日	5.2775	0.6757	每日升跌幅度	-0.37%	-0.35%	最高	5.2989	0.6788	最低	5.2689	0.6750	支持位*	5.1920	0.6651	阻力位*	5.3340	0.6832		
			兑港元	兑美元																					
7月16日	5.2775	0.6757																							
每日升跌幅度	-0.37%	-0.35%																							
最高	5.2989	0.6788																							
最低	5.2689	0.6750																							
支持位*	5.1920	0.6651																							
阻力位*	5.3340	0.6832																							
<table border="1"> <thead> <tr> <th>市场亮点</th> <th>趋势线</th> <th>收盘价</th> </tr> </thead> <tbody> <tr> <td>(-) 澳洲第1季国内生产总值按年上升1.1%，低于上季的上升1.5%</td> <td>即期汇率</td> <td>5.2763</td> </tr> <tr> <td>(-) 澳洲5月失业率报4%</td> <td>20天移动平均线</td> <td>5.2322</td> </tr> <tr> <td>(-) 澳洲第1季消费物价指数按年报1%</td> <td>50天移动平均线</td> <td>5.2028</td> </tr> <tr> <td></td> <td>200天移动平均线</td> <td>5.1404</td> </tr> <tr> <td></td> <td>相对强弱指数 (RSI)</td> <td>64.9580</td> </tr> <tr> <td></td> <td>平滑异同移动平均线 (MACD)</td> <td>0.0269</td> </tr> <tr> <td></td> <td>信号 (Signal)</td> <td>0.0211</td> </tr> </tbody> </table>	市场亮点	趋势线	收盘价	(-) 澳洲第1季国内生产总值按年上升1.1%，低于上季的上升1.5%	即期汇率	5.2763	(-) 澳洲5月失业率报4%	20天移动平均线	5.2322	(-) 澳洲第1季消费物价指数按年报1%	50天移动平均线	5.2028		200天移动平均线	5.1404		相对强弱指数 (RSI)	64.9580		平滑异同移动平均线 (MACD)	0.0269		信号 (Signal)	0.0211	
市场亮点	趋势线	收盘价																							
(-) 澳洲第1季国内生产总值按年上升1.1%，低于上季的上升1.5%	即期汇率	5.2763																							
(-) 澳洲5月失业率报4%	20天移动平均线	5.2322																							
(-) 澳洲第1季消费物价指数按年报1%	50天移动平均线	5.2028																							
	200天移动平均线	5.1404																							
	相对强弱指数 (RSI)	64.9580																							
	平滑异同移动平均线 (MACD)	0.0269																							
	信号 (Signal)	0.0211																							



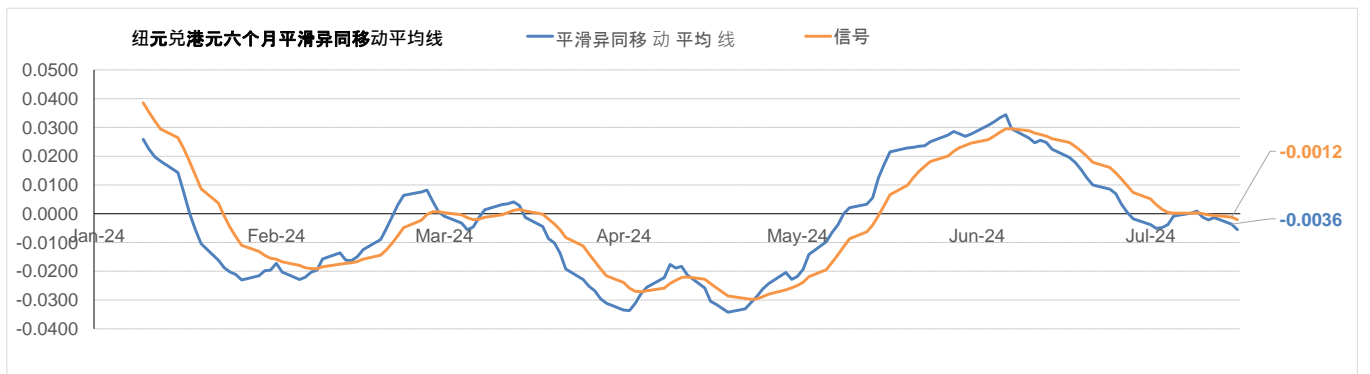
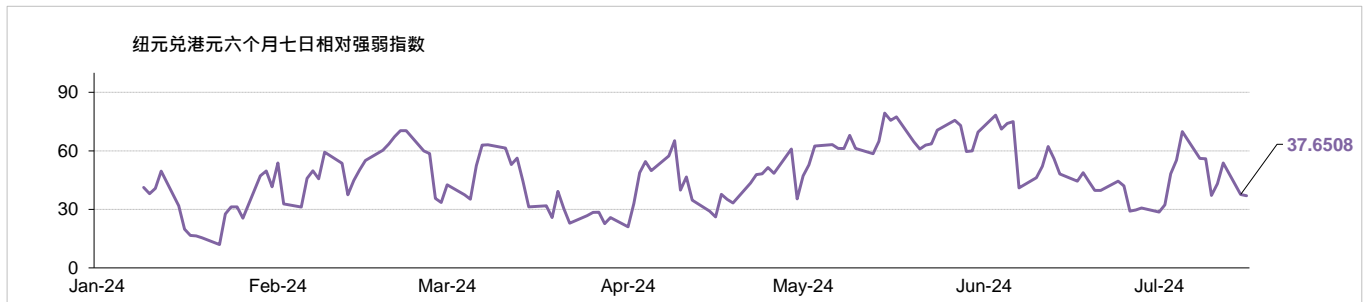
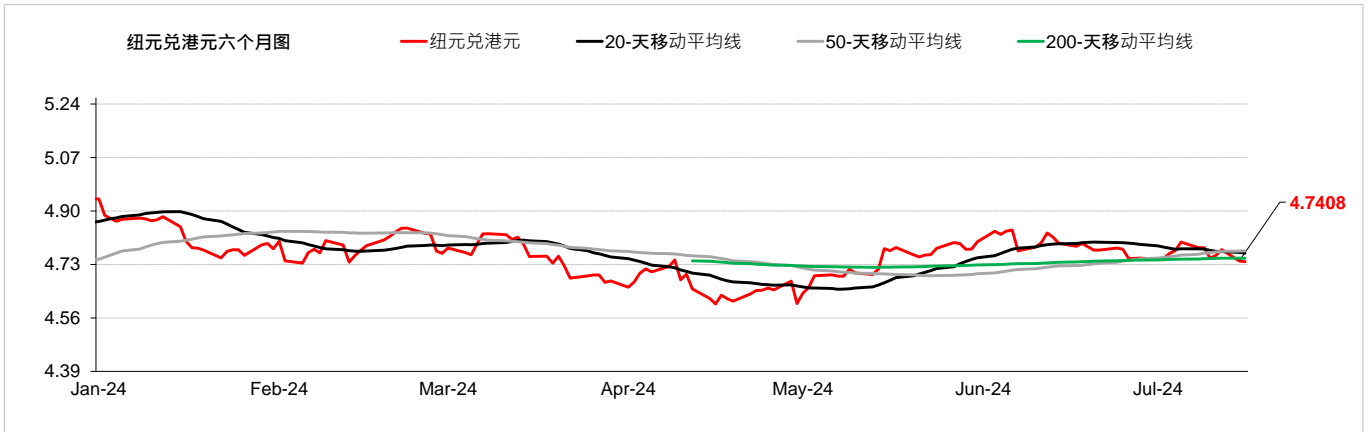
外汇速览 - 欧元				
货币	10秒概述	技术分析		
欧元	欧洲央行在6月份下调基准利率。欧元兑美元昨天走弱，美元在最初下跌后走强，因川普获胜的押注增加而反弹。焦点转向欧洲央行利率决定、欧元区工业生产和德国ZEW调查。欧元兑美元昨日下跌0.11%，而欧元兑港元收于8.50水平。	7月16日	兑港元	兑美元
		每日升跌幅度	-0.12%	-0.11%
↑		最高	8.5256	1.0922
		最低	8.4949	1.0881
		支持位*	8.3789	1.0731
		阻力位*	8.5776	1.0989
市场亮点		趋势线	收盘价	
(-)欧元区6月消费物价指数 按年报2.5% (-)德国6月制造业采购经理指数报43.5 (-)德国6月商业景气指数报88.6		即期汇率	8.5043	
		20天移动平均线	8.4184	
		50天移动平均线	8.4355	
		200天移动平均线	8.4460	
		相对强弱指数 (RSI)	73.4512	
		平滑异同移动平均线 (MACD)	0.0210	
		信号 (Signal)	0.0064	



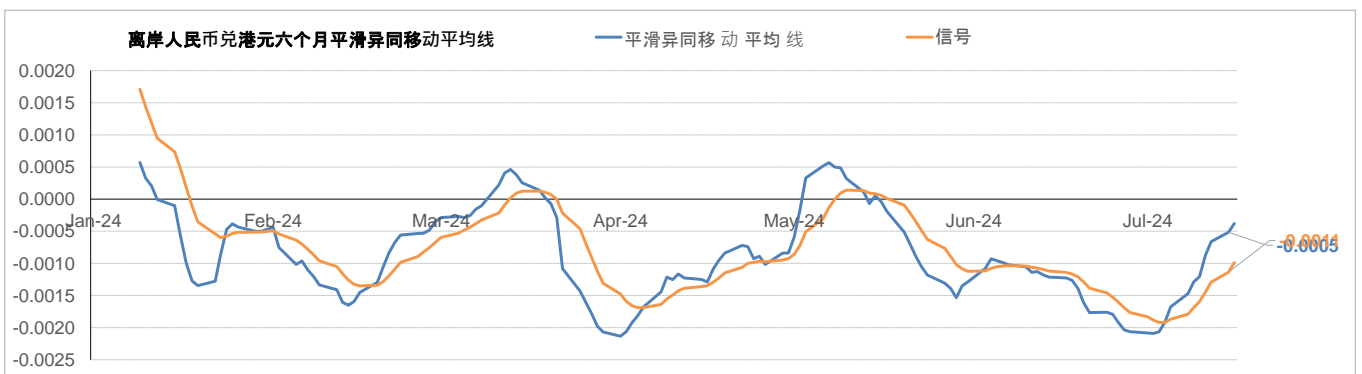
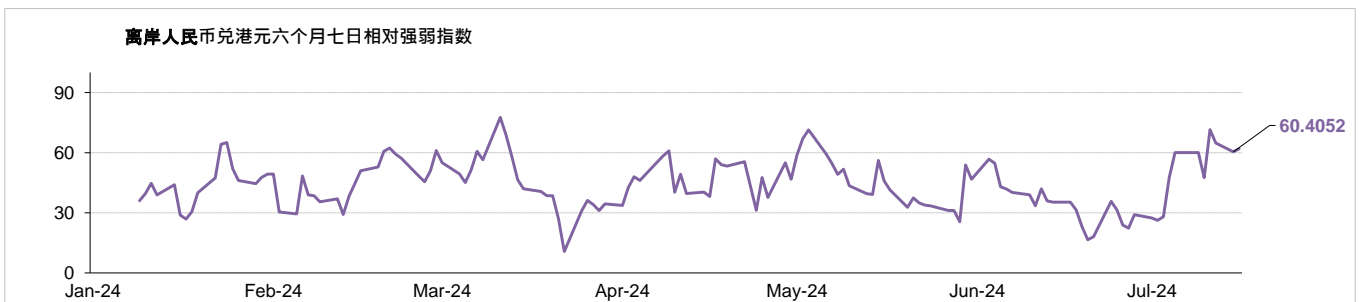
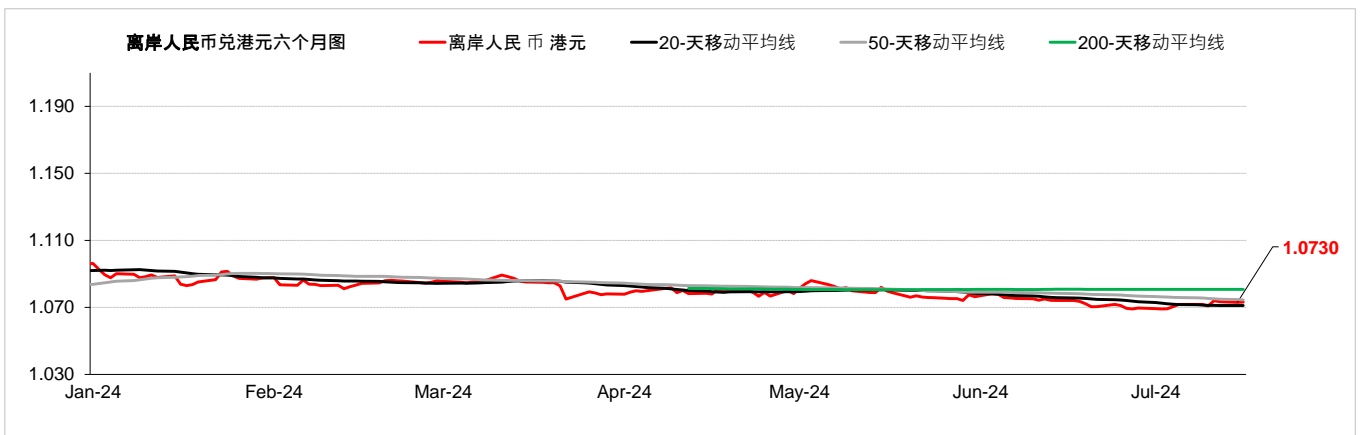
外汇速览 - 英镑			
货币	10秒概述	技术分析	
英镑 ↑	英国央行在6月份维持基准利率不变。英镑兑美元昨天下跌，因美联储讲话推动了更广泛的市场情绪，投资者希望降息，同时关注即将发布的英国消费者物价指数通胀数据。由于英国房地产要价跌幅超过平时，英镑亦受到削弱。英镑兑美元昨日下跌0.20%，而英镑兑港元收于10.12水平。	7月16日	10.1270 / 1.2968
		每日升跌幅度	-0.21% / -0.20%
		最高	10.1434 / 1.2994
		最低	10.1142 / 1.2955
		支持位*	9.9304 / 1.2719
		阻力位*	10.2288 / 1.3103
市场亮点		趋势线	收盘价
(-)英国5月消费物价指数 按年报0.3% (-)英国截至4月的3个月ILO失业率报4.4% (-)英国6月全国房屋价格指数 按年报1.5%		即期汇率	10.1218
		20天移动平均线	9.9640
		50天移动平均线	9.9368
		200天移动平均线	9.8496
		相对强弱指数 (RSI)	77.7366
		平滑异同移动平均线 (MACD)	0.0477
		信号 (Signal)	0.0249



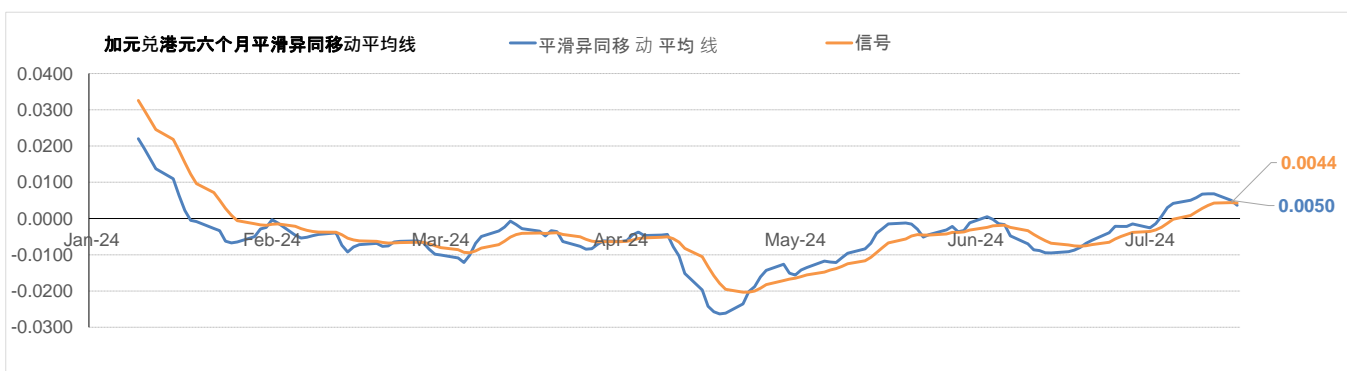
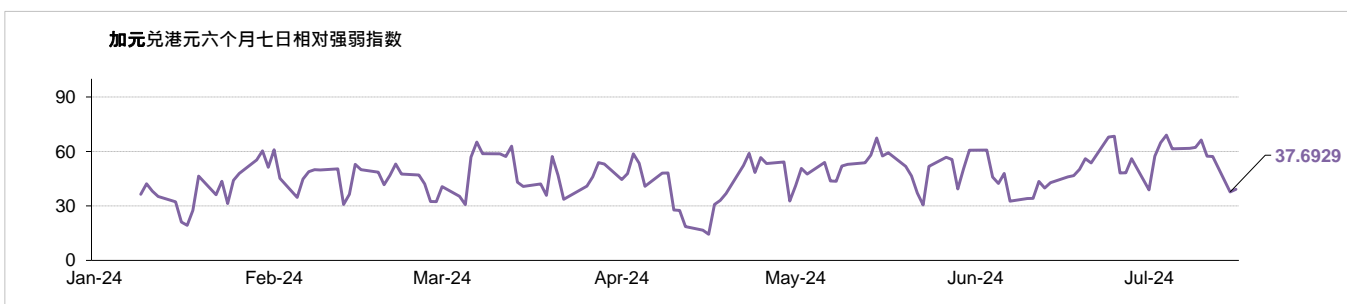
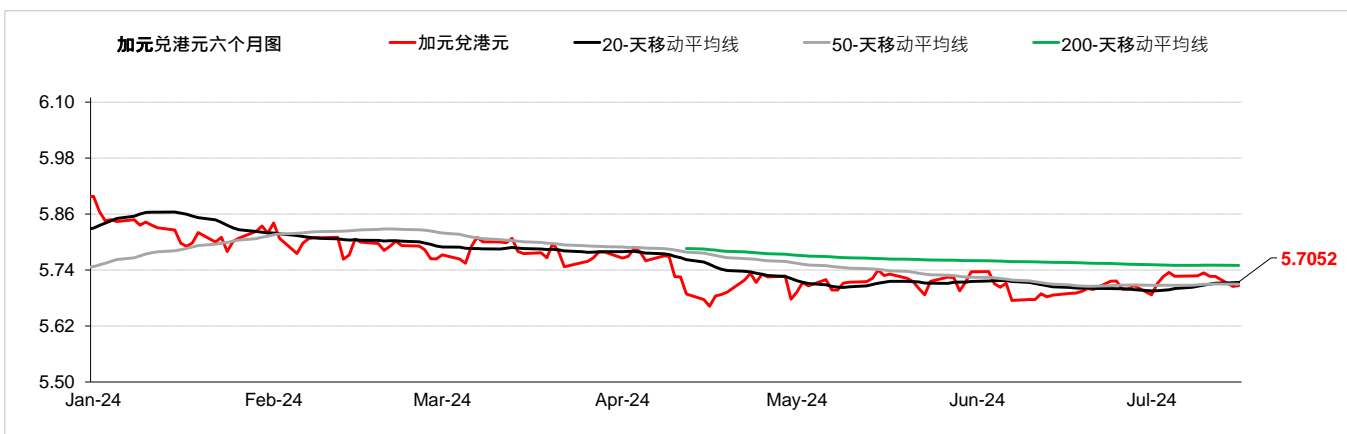
外汇速览 - 纽元																									
货币	10秒概述	技术分析																							
纽元	新西兰央行在7月份维持基准利率不变。纽元兑美元昨天小幅走低，6月新西兰商业服务业指数跌至40.2，这是连续第四个月下降。中国经济数据疲软和美元温和反弹持续削弱纽元。纽元兑美元昨日下跌0.72%，而纽元兑港元收于4.74水平。	<table border="1"> <thead> <tr> <th></th> <th>兑港元</th> <th>兑美元</th> </tr> </thead> <tbody> <tr> <td>7月16日</td> <td>4.7412</td> <td>0.6070</td> </tr> <tr> <td>每日升跌幅度</td> <td>-0.76%</td> <td>-0.72%</td> </tr> <tr> <td>最高</td> <td>4.7758</td> <td>0.6117</td> </tr> <tr> <td>最低</td> <td>4.7389</td> <td>0.6071</td> </tr> <tr> <td>支持位*</td> <td>4.7026</td> <td>0.6023</td> </tr> <tr> <td>阻力位*</td> <td>4.7985</td> <td>0.6145</td> </tr> </tbody> </table>		兑港元	兑美元	7月16日	4.7412	0.6070	每日升跌幅度	-0.76%	-0.72%	最高	4.7758	0.6117	最低	4.7389	0.6071	支持位*	4.7026	0.6023	阻力位*	4.7985	0.6145		
			兑港元	兑美元																					
7月16日	4.7412	0.6070																							
每日升跌幅度	-0.76%	-0.72%																							
最高	4.7758	0.6117																							
最低	4.7389	0.6071																							
支持位*	4.7026	0.6023																							
阻力位*	4.7985	0.6145																							
<table border="1"> <thead> <tr> <th>市场亮点</th> <th>趋势线</th> <th>收盘价</th> </tr> </thead> <tbody> <tr> <td>(-) 新西兰第1季国内生产总值按年上升0.3%，低于上季的上升-0.3%</td> <td>即期汇率</td> <td>4.7408</td> </tr> <tr> <td>(-) 新西兰第1季消费物价指数按年报4%</td> <td>20天移动平均线</td> <td>4.7656</td> </tr> <tr> <td>(-) 新西兰第1季失业率报4.3%，高于上季的4%</td> <td>50天移动平均线</td> <td>4.7733</td> </tr> <tr> <td></td> <td>200天移动平均线</td> <td>4.7498</td> </tr> <tr> <td></td> <td>相对强弱指数 (RSI)</td> <td>37.6508</td> </tr> <tr> <td></td> <td>平滑异同移动平均线 (MACD)</td> <td>-0.0036</td> </tr> <tr> <td></td> <td>信号 (Signal)</td> <td>-0.0012</td> </tr> </tbody> </table>	市场亮点	趋势线	收盘价	(-) 新西兰第1季国内生产总值按年上升0.3%，低于上季的上升-0.3%	即期汇率	4.7408	(-) 新西兰第1季消费物价指数按年报4%	20天移动平均线	4.7656	(-) 新西兰第1季失业率报4.3%，高于上季的4%	50天移动平均线	4.7733		200天移动平均线	4.7498		相对强弱指数 (RSI)	37.6508		平滑异同移动平均线 (MACD)	-0.0036		信号 (Signal)	-0.0012	
市场亮点	趋势线	收盘价																							
(-) 新西兰第1季国内生产总值按年上升0.3%，低于上季的上升-0.3%	即期汇率	4.7408																							
(-) 新西兰第1季消费物价指数按年报4%	20天移动平均线	4.7656																							
(-) 新西兰第1季失业率报4.3%，高于上季的4%	50天移动平均线	4.7733																							
	200天移动平均线	4.7498																							
	相对强弱指数 (RSI)	37.6508																							
	平滑异同移动平均线 (MACD)	-0.0036																							
	信号 (Signal)	-0.0012																							



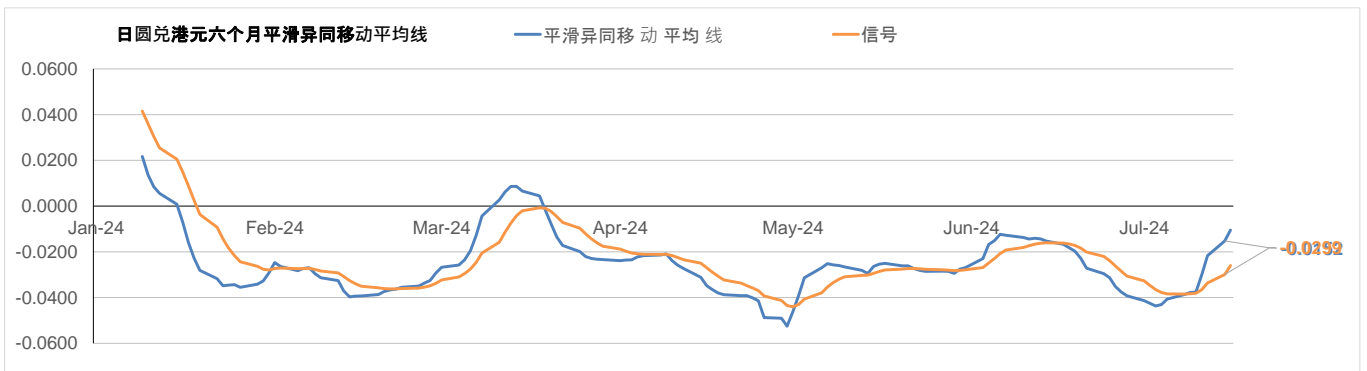
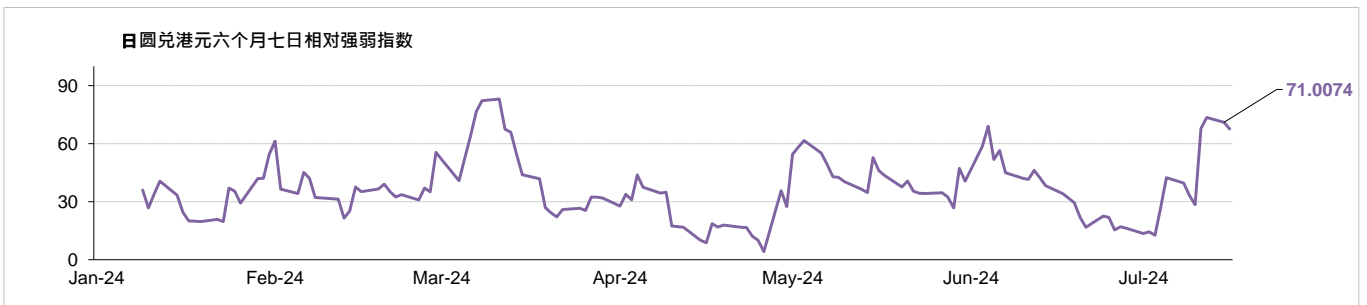
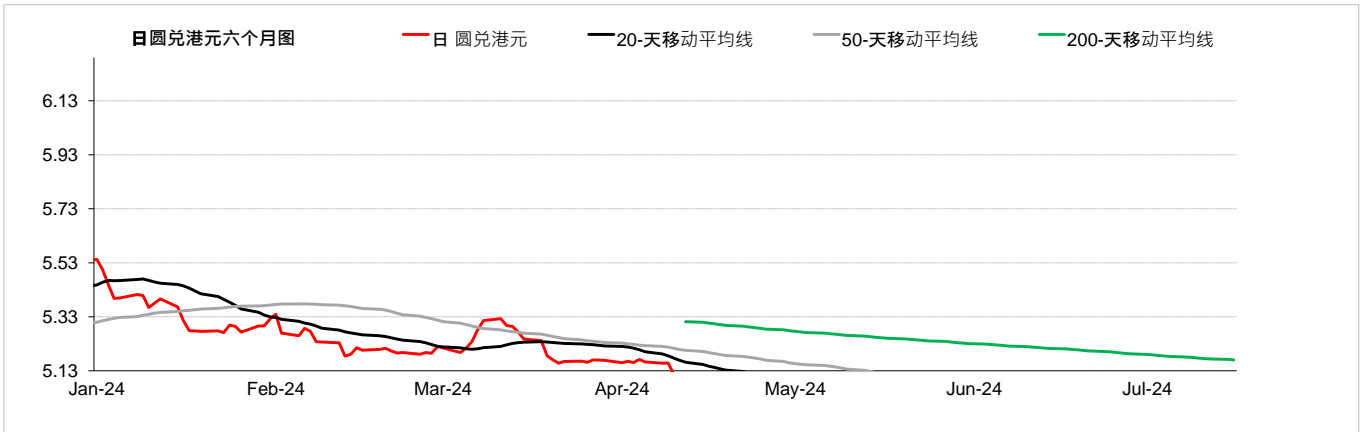
外汇速览 - 离岸人民币				
货币	10秒概述	技术分析		
离岸人民币 →	由于中国国内生产总值年增4.7%弱于预期，离岸人民币兑美元昨日下跌。6月零售额成长率显示为2022年12月以来最慢，但工业产出增幅超过预期，离岸人民币汇率亦受到影响。美元兑离岸人民币昨日上涨0.04%，而离岸人民币兑港元收于1.07水平。	7月16日	兑港元	美元兑
		每日升跌幅度	-0.04%	0.04%
		最高	1.0739	7.2860
		最低	1.0715	7.2668
		支持位*	1.0691	7.2503
		阻力位*	1.0763	7.3043
	市场亮点	趋势线	收盘价	
	(-) 中国第二季国内生产总值按年上升4.7%，低於上季的上升5.3%	即期汇率	1.0730	
	(-) 中国6月消费物价指数按年上升0.2%，低於上月的上升0.3%	20天移动平均线	1.0711	
	(-) 中国6月财新制造业采购经理指数报49.5	50天移动平均线	1.0745	
	(-) 中国6月工业生产按年上升5.3%，低於上月的上升5.6%	200天移动平均线	1.0808	
		相对强弱指数 (RSI)	60.4052	
		平滑异同移动平均线 (MACD)	-0.0005	
		信号 (Signal)	-0.0011	



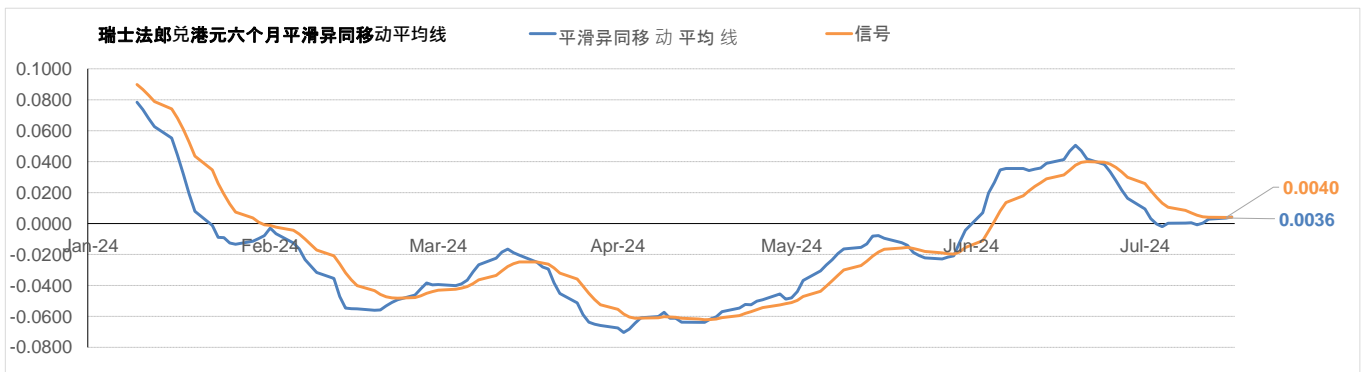
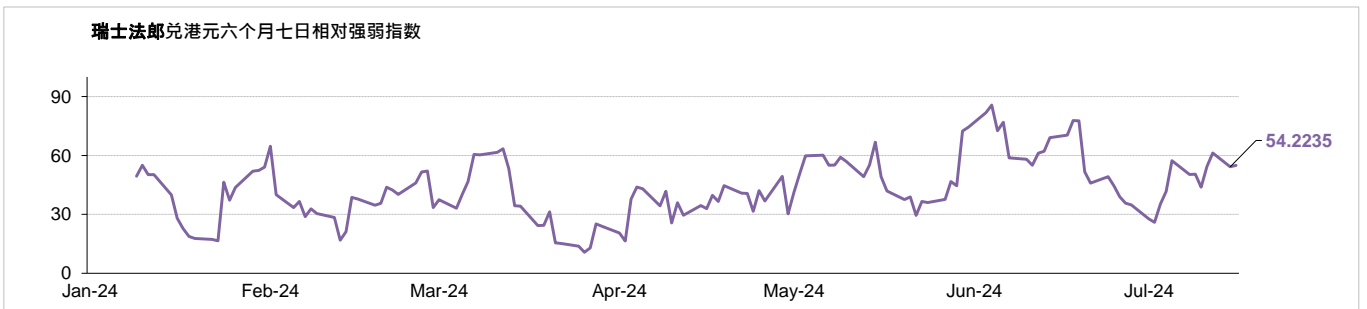
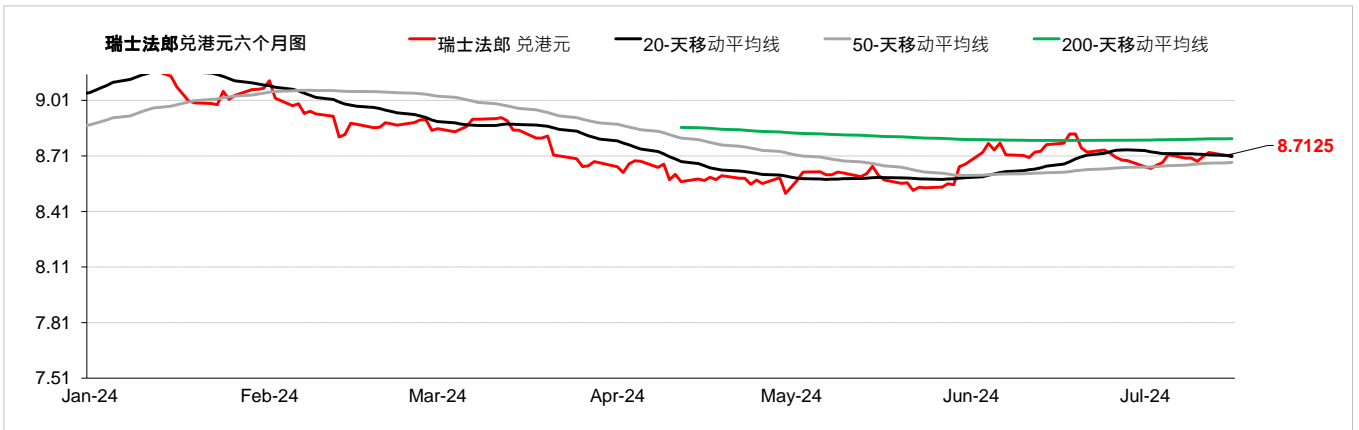
外汇速览 - 加元				
货币	10秒概述	技术分析		
加元 ↓	加拿大央行在6月份下调基准利率。由于加拿大央行商业调查显示通胀下降，增加了加拿大央行本月将进一步降息的预期。加元兑美元昨日走软，跌至12天低位。油价下跌亦令加元承压。美元兑加元昨日上涨0.37%，而加元兑港元收于5.70水平。	7月16日	兑港元 5.7075	美元兑 1.3677
		每日升跌幅度	-0.37%	0.37%
		最高	5.7273	1.3688
		最低	5.7010	1.3628
		支持位*	5.6736	1.3594
		阻力位*	5.7412	1.3763
		市场亮点		趋势线
(-) 加拿大第1季国内生产总值按年上升0.53%，低於上月的上升0.93% (-) 加拿大5月消费物价指数按年报2.9% (-) 加拿大6月失业率报6.4%，高於上月的6.2% (-) 加拿大6月制造业采购经理指数报49.3		即期汇率	5.7052	
		20天移动平均线	5.7135	
		50天移动平均线	5.7099	
		200天移动平均线	5.7500	
		相对强弱指数 (RSI)	37.6929	
		平滑异同移动平均线 (MACD)	0.0050	
		信号 (Signal)	0.0044	



外汇速览 - 日圆																							
货币	10秒概述	技术分析																					
日圆	日本央行在1月份维持基准利率不变。日圆兑美元昨天小幅走弱，因美元在鲍威尔言论最初下跌后，因川普获胜的押注增加而走强。日圆亦受到较长期美国国债殖利率上升的影响。美元兑日圆昨日上涨0.08%，而日圆兑港元收于4.93水平。	<table border="1"> <thead> <tr> <th></th> <th>兑港元</th> <th>美元兑</th> </tr> </thead> <tbody> <tr> <td>7月16日</td> <td>4.9300</td> <td>158.24</td> </tr> <tr> <td>每日升跌幅度</td> <td>-0.10%</td> <td>0.08%</td> </tr> <tr> <td>最高</td> <td>4.9659</td> <td>158.42</td> </tr> <tr> <td>最低</td> <td>4.9277</td> <td>157.15</td> </tr> <tr> <td>支持位*</td> <td>4.8515</td> <td>156.11</td> </tr> <tr> <td>阻力位*</td> <td>4.9967</td> <td>160.95</td> </tr> </tbody> </table>		兑港元	美元兑	7月16日	4.9300	158.24	每日升跌幅度	-0.10%	0.08%	最高	4.9659	158.42	最低	4.9277	157.15	支持位*	4.8515	156.11	阻力位*	4.9967	160.95
	兑港元	美元兑																					
7月16日	4.9300	158.24																					
每日升跌幅度	-0.10%	0.08%																					
最高	4.9659	158.42																					
最低	4.9277	157.15																					
支持位*	4.8515	156.11																					
阻力位*	4.9967	160.95																					
→																							
	市场亮点 (+) 日本第1季國內生產總值按年上升2%，高於上季的上升0.4% (-) 日本5月全國消費者物價指數(新鮮食品外)按年報2.5% (-) 日本6月製造業採購經理指數為50 (+) 日本5月工業生產指數按月上升3.6%，高於上月的上升2.8%	趋势线 即期汇率 4.9395 20天移动平均线 4.8773 50天移动平均线 4.9455 200天移动平均线 5.1703 相对强弱指数 (RSI) 71.0074 平滑异同移动平均线 (MACD) -0.0152 信号 (Signal) -0.0299																					

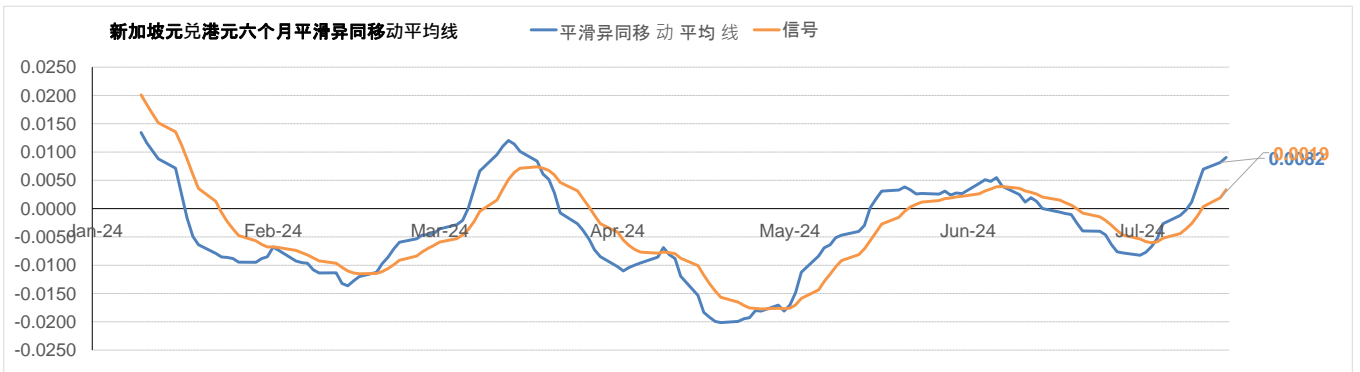
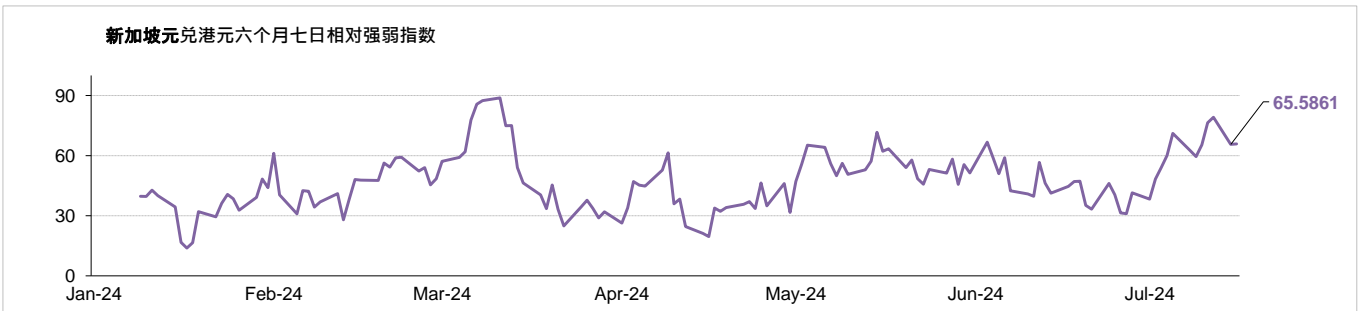
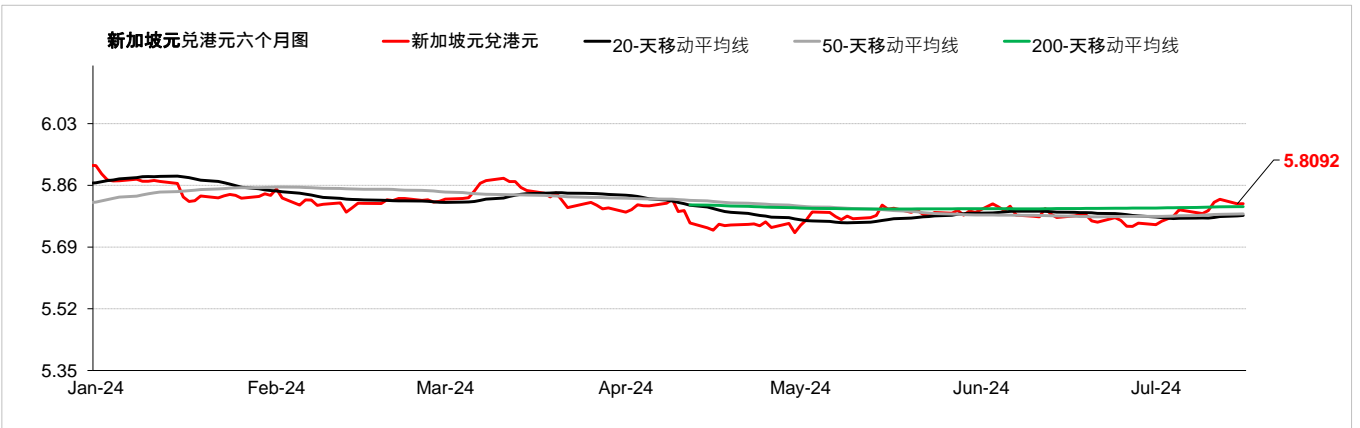


外汇速览 - 瑞士法郎																									
货币	10秒概述	技术分析																							
瑞士法郎 ↑	瑞士央行在6月份下调基准利率。 瑞郎兑美元昨日走软，因美元兑主要货币在鲍威尔讲话期间最初下跌后走强，因川普获胜的押注而反弹。然而，由于政治不确定性，避险资金限制了瑞郎损失。美元兑瑞郎昨日上涨0.18%，而瑞郎兑港元收于8.71水平。	<table border="1"> <thead> <tr> <th></th> <th>兑港元</th> <th>美元兑</th> </tr> </thead> <tbody> <tr> <td>7月16日</td> <td>8.7172</td> <td>0.8954</td> </tr> <tr> <td>每日升跌幅度</td> <td>-0.18%</td> <td>0.18%</td> </tr> <tr> <td>最高</td> <td>8.7361</td> <td>0.8971</td> </tr> <tr> <td>最低</td> <td>8.6995</td> <td>0.8932</td> </tr> <tr> <td>支持位*</td> <td>8.6422</td> <td>0.8896</td> </tr> <tr> <td>阻力位*</td> <td>8.7698</td> <td>0.9033</td> </tr> </tbody> </table>		兑港元	美元兑	7月16日	8.7172	0.8954	每日升跌幅度	-0.18%	0.18%	最高	8.7361	0.8971	最低	8.6995	0.8932	支持位*	8.6422	0.8896	阻力位*	8.7698	0.9033		
			兑港元	美元兑																					
7月16日	8.7172	0.8954																							
每日升跌幅度	-0.18%	0.18%																							
最高	8.7361	0.8971																							
最低	8.6995	0.8932																							
支持位*	8.6422	0.8896																							
阻力位*	8.7698	0.9033																							
	<table border="1"> <thead> <tr> <th>市场亮点</th> <th>趋势线</th> <th>收盘价</th> </tr> </thead> <tbody> <tr> <td>(-) 瑞士第1季國內生產總值按年上升0.6%，與上季相同</td> <td>即期汇率</td> <td>8.7125</td> </tr> <tr> <td>(-) 瑞士6月消费物价指数按年报1.3%</td> <td>20天移动平均线</td> <td>8.7068</td> </tr> <tr> <td>(-) 瑞士6月失業率報2.4%，與上月相同</td> <td>50天移动平均线</td> <td>8.6748</td> </tr> <tr> <td></td> <td>200天移动平均线</td> <td>8.8027</td> </tr> <tr> <td></td> <td>相对强弱指数 (RSI)</td> <td>54.2235</td> </tr> <tr> <td></td> <td>平滑异同移动平均线 (MACD)</td> <td>0.0036</td> </tr> <tr> <td></td> <td>信号 (Signal)</td> <td>0.0040</td> </tr> </tbody> </table>	市场亮点	趋势线	收盘价	(-) 瑞士第1季國內生產總值按年上升0.6%，與上季相同	即期汇率	8.7125	(-) 瑞士6月消费物价指数按年报1.3%	20天移动平均线	8.7068	(-) 瑞士6月失業率報2.4%，與上月相同	50天移动平均线	8.6748		200天移动平均线	8.8027		相对强弱指数 (RSI)	54.2235		平滑异同移动平均线 (MACD)	0.0036		信号 (Signal)	0.0040
市场亮点	趋势线	收盘价																							
(-) 瑞士第1季國內生產總值按年上升0.6%，與上季相同	即期汇率	8.7125																							
(-) 瑞士6月消费物价指数按年报1.3%	20天移动平均线	8.7068																							
(-) 瑞士6月失業率報2.4%，與上月相同	50天移动平均线	8.6748																							
	200天移动平均线	8.8027																							
	相对强弱指数 (RSI)	54.2235																							
	平滑异同移动平均线 (MACD)	0.0036																							
	信号 (Signal)	0.0040																							



外汇速览 - 新加坡元

货币	10秒概述	技术分析		
新加坡元	新加坡元兑美元昨天收跌，因美元在最初下跌后走强，而长期美国国债收益率因对唐纳德·特朗普在暗杀失败后赢得总统竞选的赌注增加而上涨。美元兑新加坡元昨日上涨0.22%，而新加坡元兑港元收于5.80水平。	7月16日	5.8112	1.3433
		每日升跌幅度	-0.21%	0.22%
↑		最高	5.8216	1.3439
		最低	5.8066	1.3408
		支持位*	5.7586	1.3359
		阻力位*	5.8420	1.3556
市场亮点		趋势线	收盘价	
(-)新加坡5月消费物价指数 按年报3.1%		即期汇率	5.8092	
(-)新加坡第一季失业率报2.1%，与上季相同		20天移动平均线	5.7772	
(-)新加坡5月新加坡非石油本土出口数字 按年报-0.1%		50天移动平均线	5.7815	
		200天移动平均线	5.8015	
		相对强弱指数 (RSI)	65.5861	
		平滑异同移动平均线 (MACD)	0.0082	
		信号 (Signal)	0.0019	



请注意, 所有图表的主要来源是路孚特 (Refinitiv) 2024年7月16日 上午9:30以前

术语:

支持位: 是一货币价格水平, 当价格下跌至这水平时找到支持, 即通常被市场参与者视为具有投资价值, 开始重新推动价格上升的价格水平。

阻力位: 是一货币价格水平, 当价格上升至这水平时遇到阻力, 即市场参与者倾向于认为这是最高价格水平, 这个价格水平会阻止价格继续上升。

在「每日外汇快讯」报告中, 我们使用「支点pivot points」来确定支持位及阻力位, 该数值将会考虑到过去15天的高位、低位及收市价。

*请注意, 支持位及阻力位仅供参考之用。客户不应依赖这些信息买入或卖出货币。

相对强弱指数 (RSI): 是一种技术动能指标, 对近期涨势及跌势的幅度作出比较, 尝试确定一项资产的超买及超卖情况。数值为0-100, 通常读数>70代表超买, 而<30则代表超卖。

移动平均线: 是技术分析中常用的一种指标, 显示货币价格在一组时期的的平均值。移动平均线通常用来衡量势头, 并确定可能的支持和阻力区域。移动平均线是用来强调趋势的方向, 以及消除可以混淆解释的价格和成交量的波动, 或“杂讯”。

平滑异同移动平均线(MACD): 是一种震荡指标, 可判断市场动能、跟踪或指示趋势。MACD分析通常使用平滑移动平均线(EMA)。MACD由两条线(MACD线及信号线)组成。MACD线衡量短期移动平均线和长期移动平均线的差值。信号线是MACD线的移动平均线。

以上资料只是一种参考, 并不代表汇丰对客户作买卖之建议, 客户不应依赖本文件内所载的观点或资料作出投资决定, 汇丰对任何依赖本文而引致的损失概不负责。客户的买卖决定须根据自己的判断而作出。此外, 过去表现并不指示将来表现。

致客户的重要资讯：

警告：本文件的内容未经任何香港或任何其他司法管辖区的监管机构审阅。建议您就相关投资及本文件内容审慎行事。如您对本文件的内容有任何疑问，应向独立人士寻求专业意见。

本文件由香港上海汇丰银行有限公司（「本行」）在香港经营受管制业务期间发布，可在其他可合法分发本文件的司法管辖区进行分发，并仅供收件人使用。本文件内容不得复制或进一步分发予任何人士或实体作任何用途，不论是全部或部分内容。本文件不得分发予美国、加拿大或澳洲，或任何其他分发本文件属非法行为的司法管辖区。所有未经授权复制或使用权本文件的行为均属使用者的责任，并可能引致法律诉讼。

本文件没有合约价值，并不是且不应被诠释为进行任何投资买卖，或认购或参与任何服务的要约或要约招揽或建议。本行并没有建议或招揽任何基于本文件的行动。

本文有部分资料会源自第三者提供的信息，此情形下资料来源会在相关处作出披露。有关资料来自本行相信为可靠的资料来源，但并无进行独立核证。我们没有义务向您发布任何进一步的刊物或更新本文件的内容，该内容或随时变更，并不另行通知。该内容仅表示作为一般资讯用途的一般市场资讯及/或评论，并不构成买卖投资项目的投资建议或推荐或回报保证。本行没有参与有关资讯及意见的准备工作。本行对本文件内的资讯及/或意见之准确性及/或完整性不作任何担保、申述或保证，亦不承担任何责任，包括任何从相信为可靠但未独立进行验证的来源取得之第三方资讯。任何情况下，本行或汇丰集团均不对任何与您使用本文件或依赖或使用或无法使用本文件内资讯相关的任何损害、损失或法律责任承担任何责任，包括但不限于直接或间接、特殊、附带、相应而生的损害、损失或法律责任。

货币兑换风险—外币和人民币存款的价值需承受因汇率波动而产生的风险。倘若你选择将外币和人民币存款兑换为其他货币时的汇率较当初兑换外币和人民币时的汇率为差，则可能会因而蒙受本金损失。

本文件内含的资讯未有按您的个人情况审阅。请注意，此资讯并非用作协助作出法律、财政或其他咨询问题的决定，亦不应作为任何投资或其他决定的依据。您应根据您的投资经验、目标、财政资源及有关情况，仔细考虑所有投资观点及投资产品是否合适。您可自行作出投资决定，但除非向您出售产品的中介人根据您的财政情况、投资经验及投资目标，向您说明该产品适合您，否则不应投资于任何产品。您应细阅相关产品销售文件了解详情。

本文件内部分陈述可视为前瞻性陈述，提供目前对未来事件的预期或预测。有关前瞻性陈述并非未来表现或事件的担保，并涉及风险及不稳定因素。该等陈述不代表任何一项投资，仅用作说明用途。客户须注意，不能保证本文件内描述的经济状况会在未来维持不变。实际结果可能因多种因素而与有关前瞻性陈述所描述的情况有重大差异。我们不保证该等前瞻性陈述内的期望将获证实或能够实现，警告您不要过分依赖有关陈述。我们没有义务更新本文件内的前瞻性陈述，不论是基于新资讯、未来事件或其他原因，亦没有义务更新实际结果与前瞻性陈述预期不同的原因。

投资涉及风险，必须注意投资的资本价值，且所得收益可升可跌，甚至变得毫无价值，投资者可能无法取回最初投资的金额。本文件内列出的过往表现并非未来表现的可靠指标，不应依赖任何此内的预测、预期及模拟作为未来结果的指标。有关过往表现的资料可能过时。有关最新资讯请联络您的客户经理。

任何市场的投资均可能出现极大波动，并受多种因直接及间接因素造成不同幅度的突发波动影响。这些特征可导致涉及有关市场的人士蒙受巨大损失。若提早撤回或终止投资，或无法取回投资金额。

版权所有©香港上海汇丰银行有限公司2024。保留一切权利。未经香港上海汇丰银行有限公司事先书面许可，不得以任何形式或任何方式（无论是电子、机械、影印、摄录或其他方式）复制或传送本刊物任何部分或将其任何部分储存于检索系统内。

由香港上海汇丰银行有限公司刊发

Issued by The Hongkong and Shanghai Banking Corporation Limited