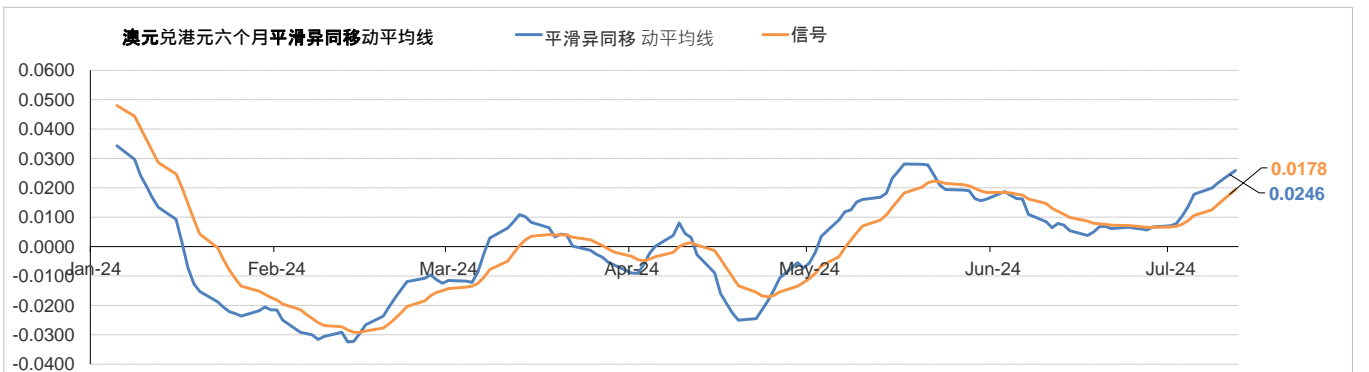
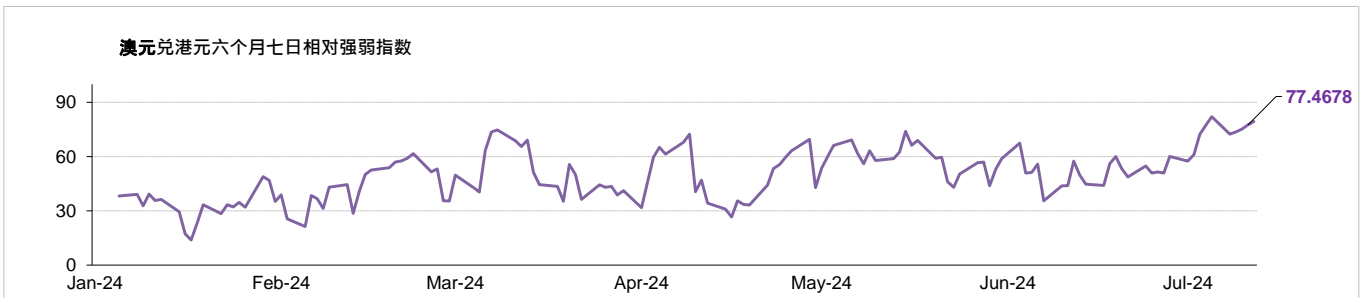
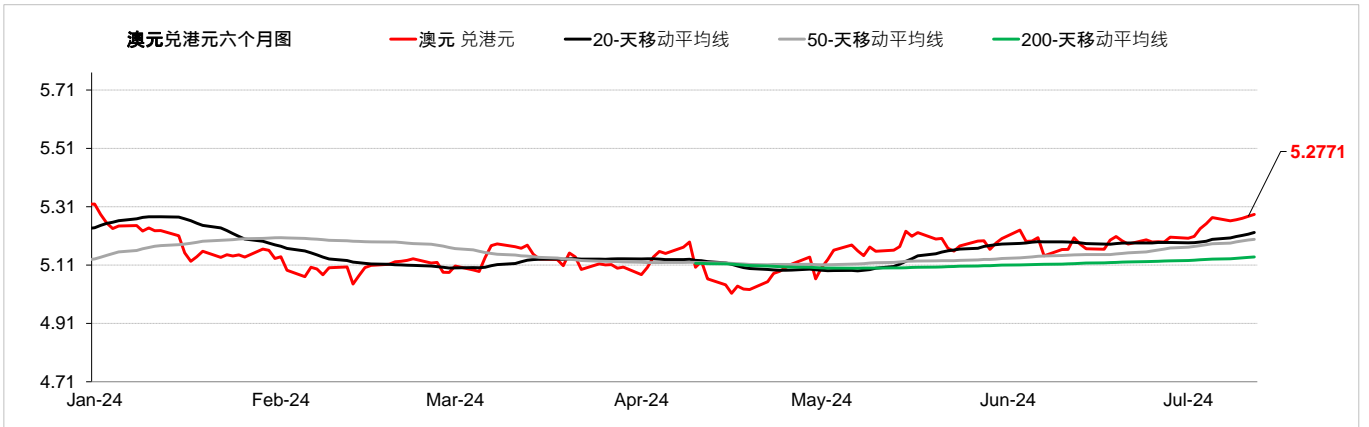


货币	现时动态*(兑美元)	支持位 / 阻力位		市场观点
澳元	↑	兑美元	0.6651 / 0.6832	澳元兑美元昨天上涨，因为美国通胀在6月进一步降温，加剧了对美联署的鸽派押注，导致美元下跌。澳洲国内的高通胀正促使澳洲央行延后降息支撑了澳元。澳元兑美元昨日上涨0.18%，而澳元兑港元收于5.27水平。
		兑港元	5.1926 / 5.3346	
欧元	↑	兑美元	1.0720 / 1.0955	欧元兑美元昨天走强，升至一个月高位，因数据显示6月份消费者物价指数不如预期下降0.1%，美元下跌。现在注意力转向美国6月生产者物价指数和零售销售数据。欧元兑美元昨日上涨0.32%，而欧元兑港元收于8.48水平。
		兑港元	8.3716 / 8.5541	
英镑	↑	兑美元	1.2697 / 1.3034	英镑兑美元昨天因美国通胀疲软以及英国经济5月以0.4%的更快速度扩张而上涨，超过预期的0.2%。英国央行决策者维持鹰派立场亦支撑了英镑。英镑兑美元昨日上涨0.50%，而英镑兑港元收于10.08水平。
		兑港元	9.9152 / 10.1777	
纽元	↓	兑美元	0.6036 / 0.6158	纽元兑美元昨日上涨，因美国6月消费者物价指数通胀报告弱于预期，导致美元普遍下跌。然而，由于围绕纽西兰联储备银行的鸽派情绪，纽元上涨空间有限。纽元兑美元昨日上涨0.20%，而纽元兑港元收于4.75水平。
		兑港元	4.7145 / 4.8104	
离岸人民币	↑	兑美元	7.2456 / 7.2996	昨天，离岸人民币兑美元汇率上涨，因通胀数据疲软以及美联署表示降息越来越接近，美元在寻找方向。而今天稍后公布的中国出口数据可能有助于提供进一步的线索。美元兑离岸人民币昨日下跌0.33%，而离岸人民币兑港元收于1.07水平。
		兑港元	1.0698 / 1.0770	
加元	↑	兑美元	1.3560 / 1.3729	尽管6月核心通胀数据弱于预期，美元走软，加元兑美元昨日仍下跌。加拿大政府10年期公债殖利率追随美国公债殖利率下跌5.4个基点。加元损失受到油价上涨的限制。美元兑加元昨日上涨0.10%，而加元兑港元收于5.72水平。
		兑港元	5.6878 / 5.7554	
日圆	→	兑美元	156.81 / 161.39	日圆兑美元昨日上涨，一度上涨近3%，在外界对于进行干预的猜测中创2022年底以来最大单日涨幅。数据显示6月整体消费者物价意外下跌后，美元下跌。美元兑日圆昨日下跌1.78%，而日圆兑港元收于4.91水平。
		兑港元	4.8380 / 4.9764	
瑞士法郎	↑	兑美元	0.8899 / 0.9038	瑞士法郎兑美元昨日走强，因数据显示美国6月消费者物价指数意外下跌，且年涨幅为3%，为一年来最低，美元兑一篮子货币走软。美元兑瑞郎昨日下跌0.34%，而瑞郎兑港元收于8.70水平。
		兑港元	8.6380 / 8.7669	
新加坡元	↑	兑美元	1.3356 / 1.3544	由于美国通胀数据弱于预期，美元和美国公债殖利率下跌，新加坡元兑美元昨天走强。同时，初步数据显示，新加坡第二季国内生产总值年增2.9%。美元兑新加坡元昨日下跌0.46%，而新加坡元兑港元收于5.81水平。
		兑港元	5.7627 / 5.8423	

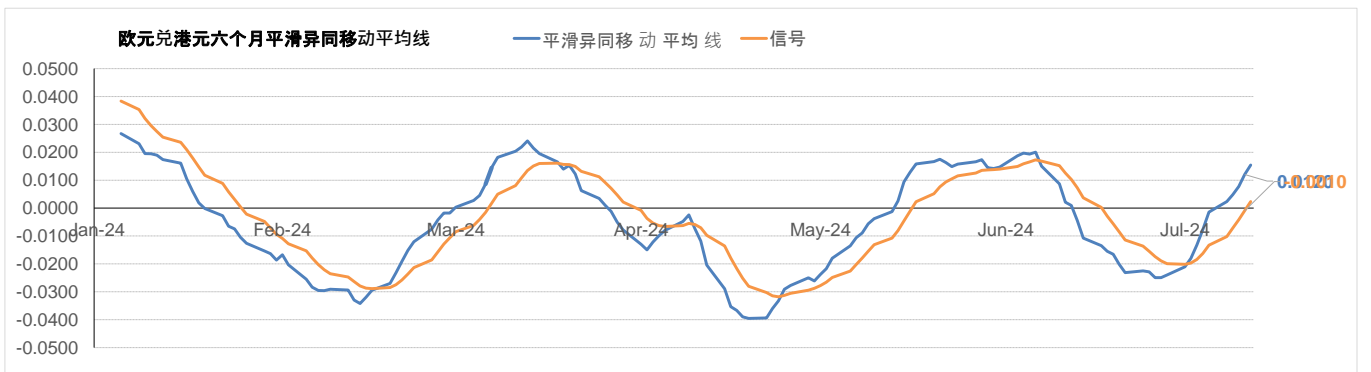
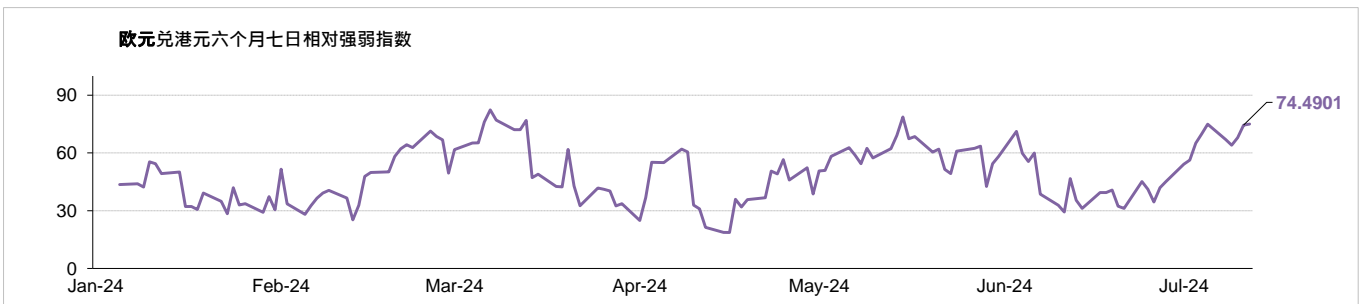
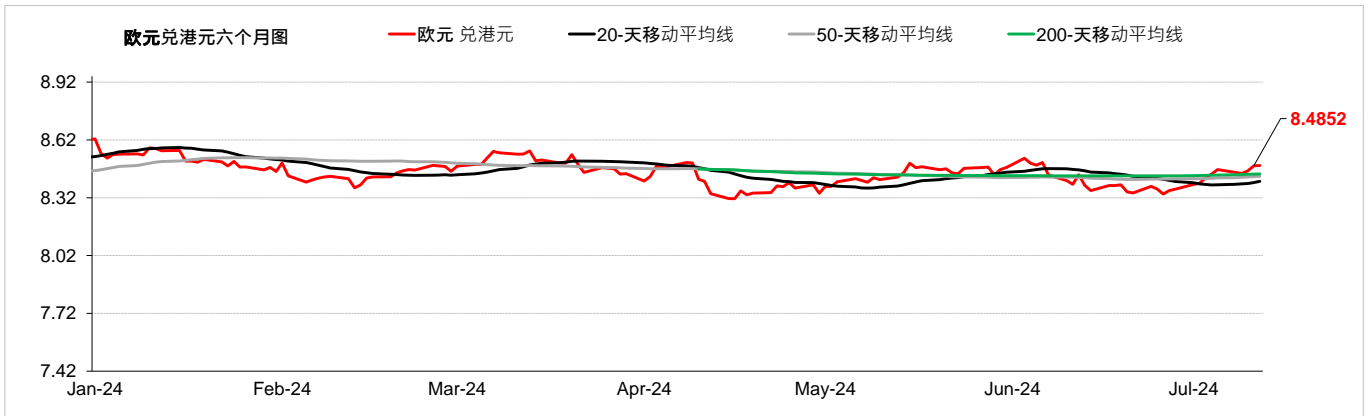
*现时的趋势观察只是根据历史趋势的技术分析，并不反映任何前瞻性的看法。现时的趋势讯号是根据20天移动平均线及50天移动平均线产生。

↑	升势，表示该货币兑美元的汇率走高
→	整固，表示该货币兑美元的汇率移动保持横向
↓	跌势，表示该货币兑美元的汇率走低

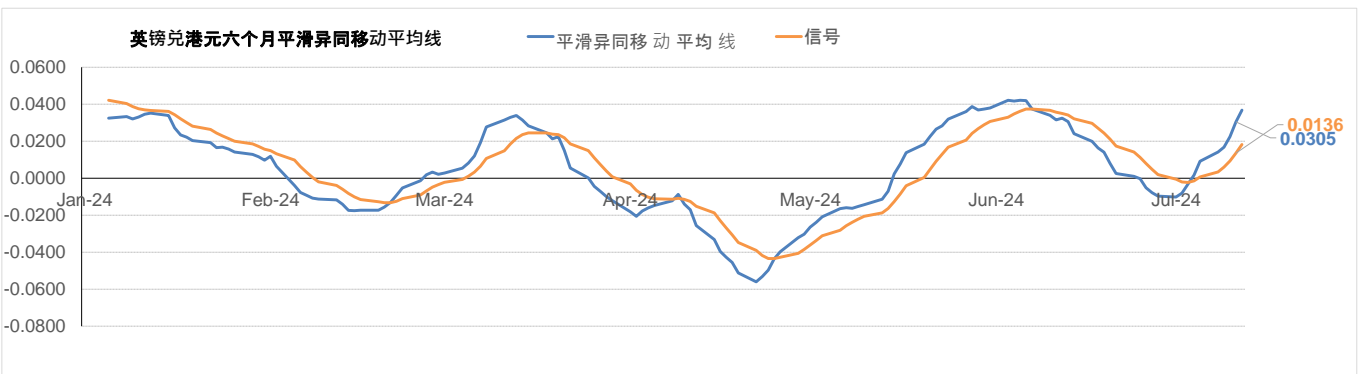
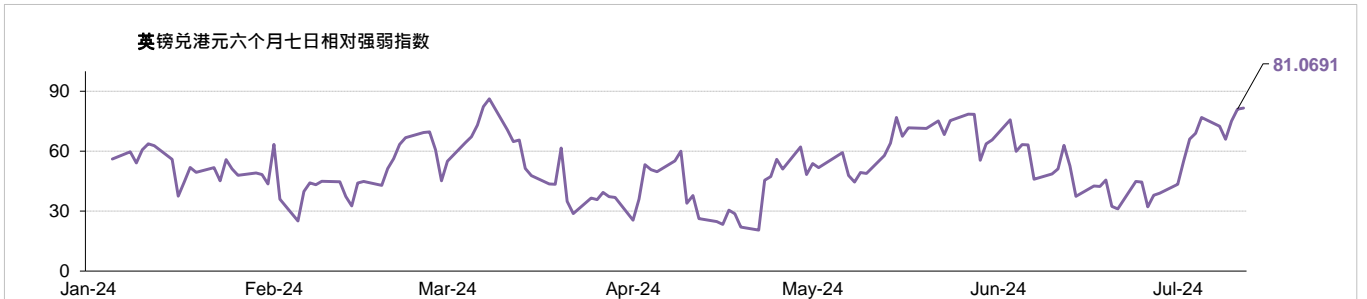
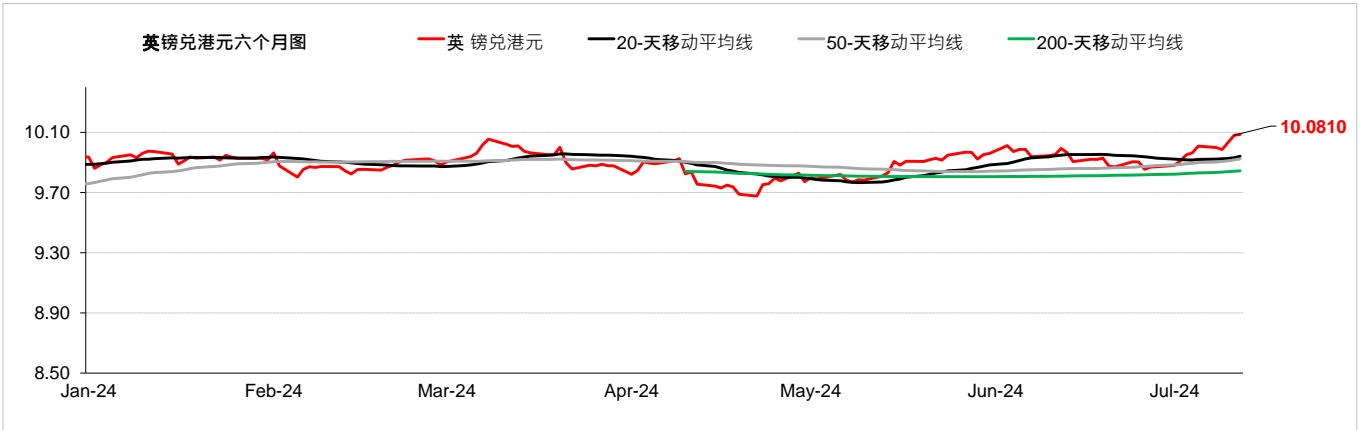
外汇速览 - 澳元																		
货币	10秒概述	技术分析																
澳元	澳洲央行在6月份维持基准利率不变。澳元兑美元昨天上涨，因为美国通胀在6月进一步降温，加剧了对美联储的鸽派押注，导致美元下跌。澳洲国内的高通胀正促使澳洲央行延后降息支撑了澳元。澳元兑美元昨日上涨0.18%，而澳元兑港元收于5.27水平。	7月12日																
		<table border="1"> <thead> <tr> <th></th> <th>兑港元</th> <th>兑美元</th> </tr> </thead> <tbody> <tr> <td>每日升跌幅度</td> <td>0.14%</td> <td>0.18%</td> </tr> <tr> <td>最高</td> <td>5.3075</td> <td>0.6798</td> </tr> <tr> <td>最低</td> <td>5.2653</td> <td>0.6741</td> </tr> <tr> <td>支持位*</td> <td>5.1926</td> <td>0.6651</td> </tr> <tr> <td>阻力位*</td> <td>5.3346</td> <td>0.6832</td> </tr> </tbody> </table>		兑港元	兑美元	每日升跌幅度	0.14%	0.18%	最高	5.3075	0.6798	最低	5.2653	0.6741	支持位*	5.1926	0.6651	阻力位*
	兑港元	兑美元																
每日升跌幅度	0.14%	0.18%																
最高	5.3075	0.6798																
最低	5.2653	0.6741																
支持位*	5.1926	0.6651																
阻力位*	5.3346	0.6832																
	市场亮点 (-) 澳洲第一季国内生产总值按年上升1.1%，低於上季的上升1.5% (-) 澳洲5月失业率报4% (-) 澳洲第一季消费物价指数 按年报1%	趋势线 即期汇率 20天移动平均线 50天移动平均线 200天移动平均线 相对强弱指数 (RSI) 平滑异同移动平均线 (MACD) 信号 (Signal)																
		收盘价 5.2771 5.2220 5.1983 5.1378 77.4678 0.0246 0.0178																



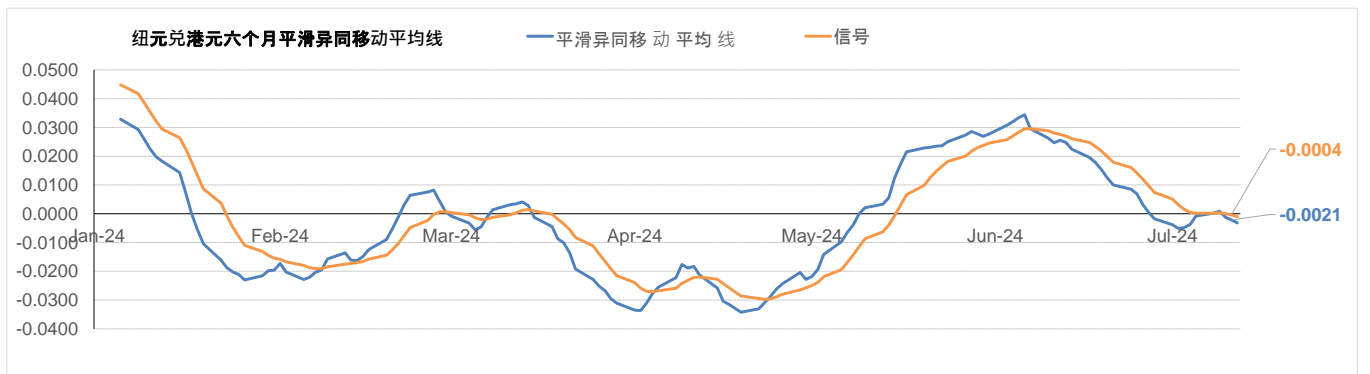
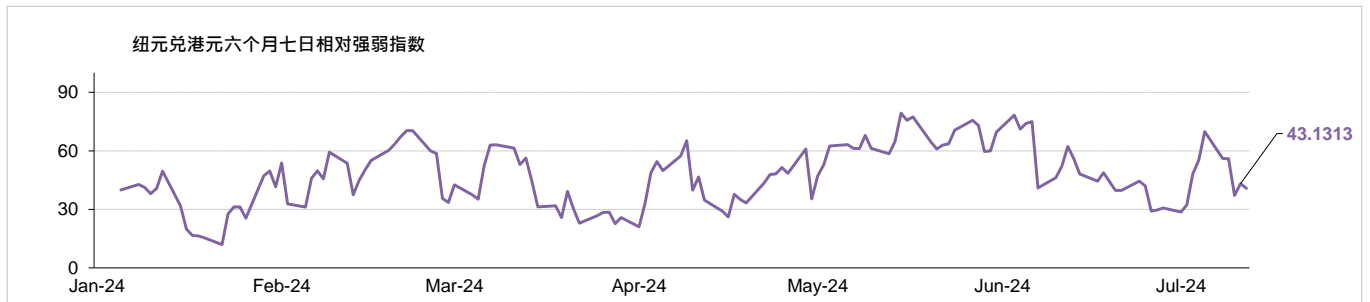
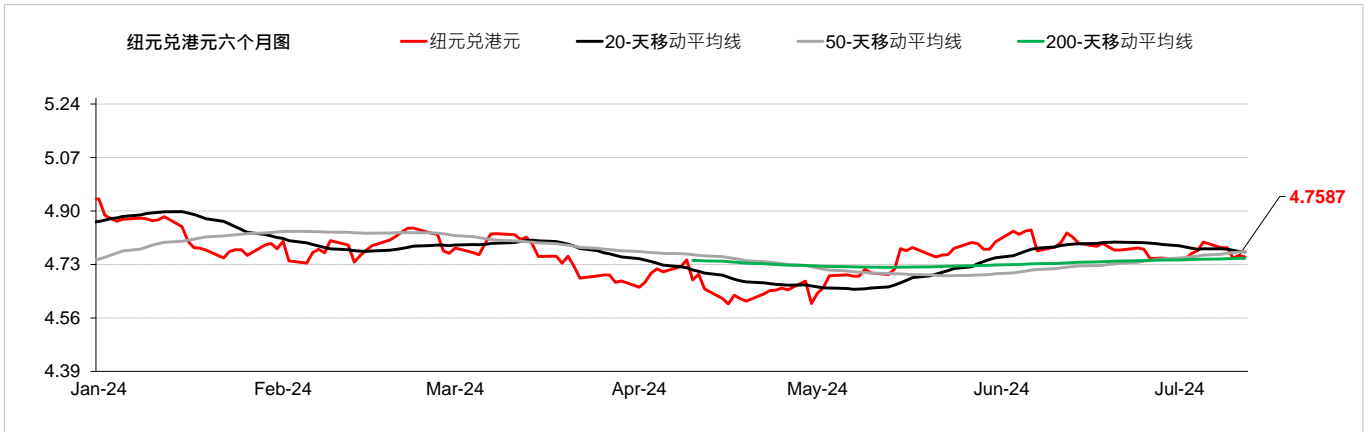
外汇速览 - 欧元																									
货币	10秒概述	技术分析																							
欧元	欧洲央行在6月份下调基准利率。欧元兑美元昨天走强，升至一个月高位，因数据显示6月份消费者物价指数不如预期下降0.1%，美元下跌。现在注意力转向美国6月生产者物价指数和零售销售数据。欧元兑美元昨日上涨0.32%，而欧元兑港元收于8.48水平。	<table border="1"> <thead> <tr> <th></th> <th>兑港元</th> <th>兑美元</th> </tr> </thead> <tbody> <tr> <td>7月12日</td> <td>8.4901</td> <td>1.0871</td> </tr> <tr> <td>每日升跌幅度</td> <td>0.31%</td> <td>0.32%</td> </tr> <tr> <td>最高</td> <td>8.5094</td> <td>1.0899</td> </tr> <tr> <td>最低</td> <td>8.4552</td> <td>1.0825</td> </tr> <tr> <td>支持位*</td> <td>8.3716</td> <td>1.0720</td> </tr> <tr> <td>阻力位*</td> <td>8.5541</td> <td>1.0955</td> </tr> </tbody> </table>		兑港元	兑美元	7月12日	8.4901	1.0871	每日升跌幅度	0.31%	0.32%	最高	8.5094	1.0899	最低	8.4552	1.0825	支持位*	8.3716	1.0720	阻力位*	8.5541	1.0955		
			兑港元	兑美元																					
7月12日	8.4901	1.0871																							
每日升跌幅度	0.31%	0.32%																							
最高	8.5094	1.0899																							
最低	8.4552	1.0825																							
支持位*	8.3716	1.0720																							
阻力位*	8.5541	1.0955																							
<table border="1"> <thead> <tr> <th>市场亮点</th> <th>趋势线</th> <th>收盘价</th> </tr> </thead> <tbody> <tr> <td>(-)欧元区6月消费物价指数 按年报2.5%</td> <td>即期汇率</td> <td>8.4852</td> </tr> <tr> <td>(-)德国6月制造业采购经理指数报43.5</td> <td>20天移动平均线</td> <td>8.4049</td> </tr> <tr> <td>(-)德国6月商业景气指数报88.6</td> <td>50天移动平均线</td> <td>8.4313</td> </tr> <tr> <td></td> <td>200天移动平均线</td> <td>8.4436</td> </tr> <tr> <td></td> <td>相对强弱指数 (RSI)</td> <td>74.4901</td> </tr> <tr> <td></td> <td>平滑异同移动平均线 (MACD)</td> <td>0.0120</td> </tr> <tr> <td></td> <td>信号 (Signal)</td> <td>-0.0010</td> </tr> </tbody> </table>	市场亮点	趋势线	收盘价	(-)欧元区6月消费物价指数 按年报2.5%	即期汇率	8.4852	(-)德国6月制造业采购经理指数报43.5	20天移动平均线	8.4049	(-)德国6月商业景气指数报88.6	50天移动平均线	8.4313		200天移动平均线	8.4436		相对强弱指数 (RSI)	74.4901		平滑异同移动平均线 (MACD)	0.0120		信号 (Signal)	-0.0010	
市场亮点	趋势线	收盘价																							
(-)欧元区6月消费物价指数 按年报2.5%	即期汇率	8.4852																							
(-)德国6月制造业采购经理指数报43.5	20天移动平均线	8.4049																							
(-)德国6月商业景气指数报88.6	50天移动平均线	8.4313																							
	200天移动平均线	8.4436																							
	相对强弱指数 (RSI)	74.4901																							
	平滑异同移动平均线 (MACD)	0.0120																							
	信号 (Signal)	-0.0010																							



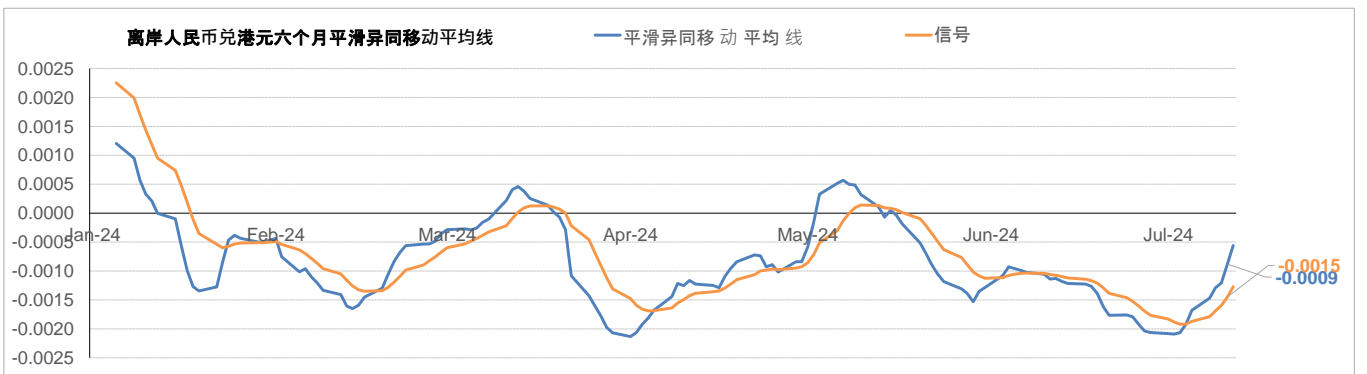
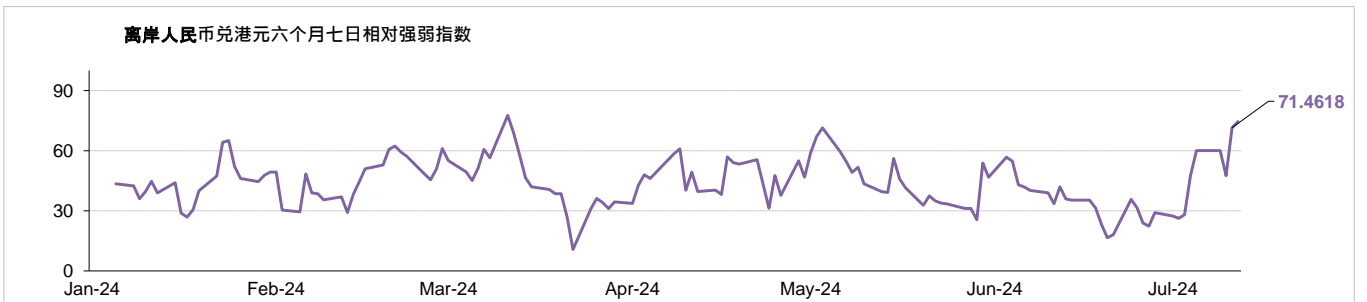
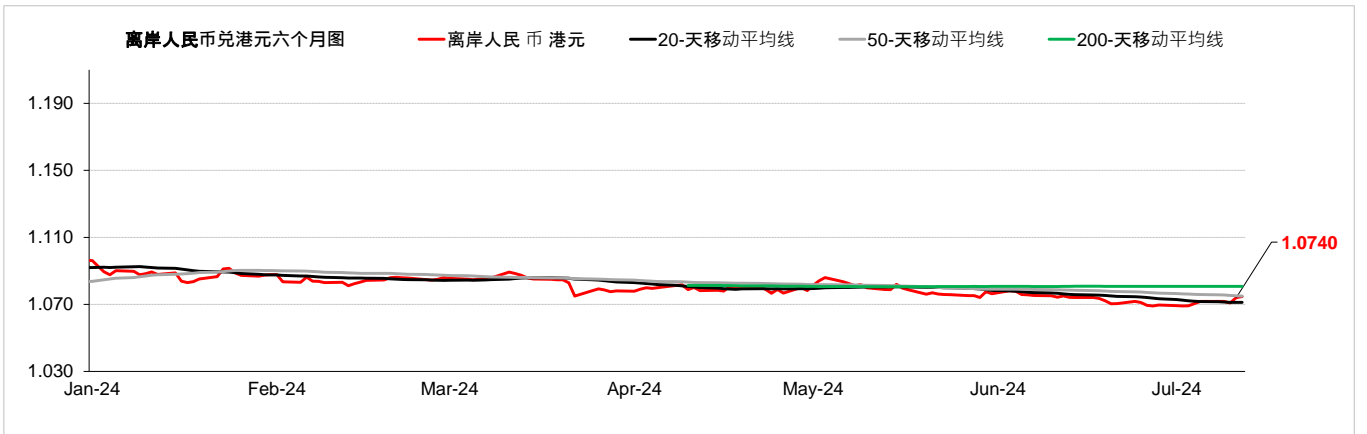
外汇速览 - 英镑					
货币	10秒概述	技术分析			
英镑	英国央行在6月份维持基准利率不变。英镑兑美元昨天因美国通胀疲软以及英国经济5月以0.4%的更快速度扩张而上涨，超过预期的0.2%。英国央行决策者维持鹰派立场亦支撑了英镑。英镑兑美元昨日上涨0.50%，而英镑兑港元收于10.08水平。	7月12日	10.0880	兑美元	1.2918
		每日升跌幅度	0.48%	兑港元	10.0880
↑		最高	10.1085	1.2947	
		最低	10.0317	1.2844	
		支持位*	9.9152	1.2697	
		阻力位*	10.1777	1.3034	
市场亮点		趋势线	收盘价		
(-)英国5月消费物价指数 按年报0.3%		即期汇率	10.0810		
(-)英国截至4月的3个月ILO失业率报4.4%		20天移动平均线	9.9409		
(-)英国6月全国房屋价格指数 按年报1.5%		50天移动平均线	9.9228		
		200天移动平均线	9.8440		
		相对强弱指数 (RSI)	81.0691		
		平滑异同移动平均线 (MACD)	0.0305		
		信号 (Signal)	0.0136		



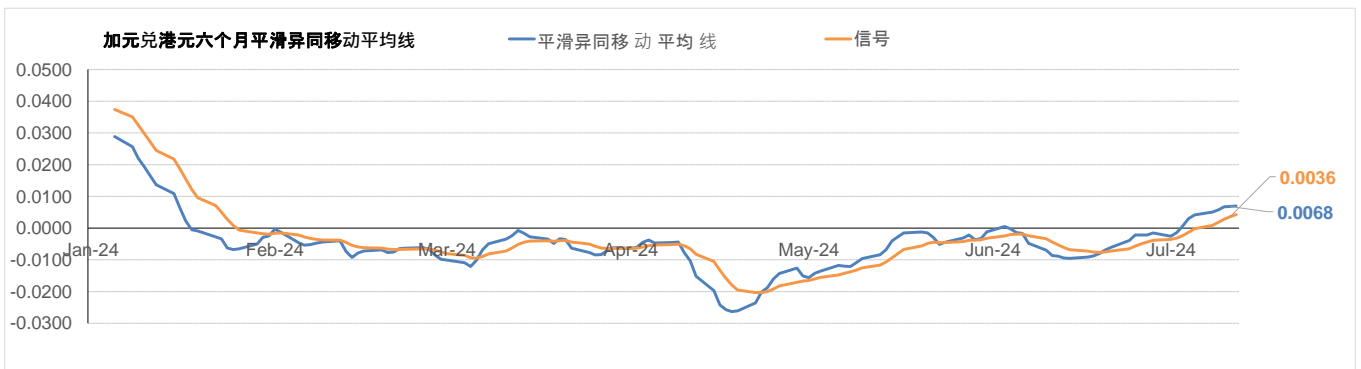
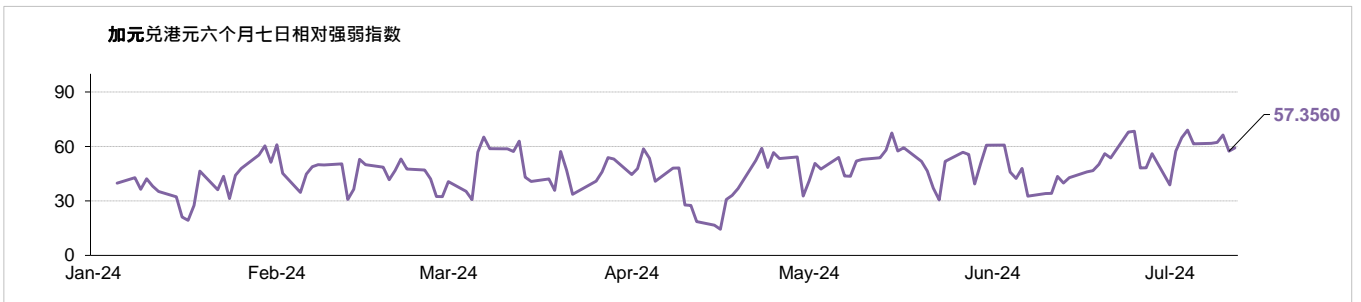
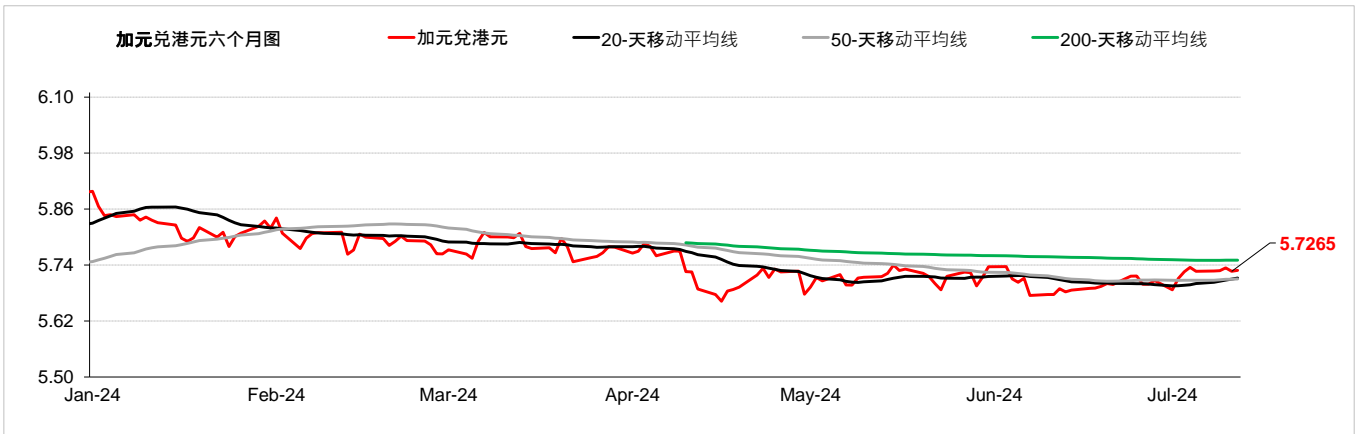
外汇速览 - 纽元																									
货币	10秒概述	技术分析																							
纽元	新西兰央行在7月份维持基准利率不变。纽元兑美元昨日上涨，因美国6月消费者物价指数通胀报告弱于预期，导致美元普遍下跌。然而，由于围绕新西兰联储储备银行的鸽派情绪，纽元上涨空间有限。纽元兑美元昨日上涨0.20%，而纽元兑港元收于4.75水平。	<table border="1"> <thead> <tr> <th></th> <th>兑港元</th> <th>兑美元</th> </tr> </thead> <tbody> <tr> <td>7月12日</td> <td>4.7563</td> <td>0.6089</td> </tr> <tr> <td>每日升跌幅度</td> <td>0.19%</td> <td>0.20%</td> </tr> <tr> <td>最高</td> <td>4.7891</td> <td>0.6134</td> </tr> <tr> <td>最低</td> <td>4.7466</td> <td>0.6077</td> </tr> <tr> <td>支持位*</td> <td>4.7145</td> <td>0.6036</td> </tr> <tr> <td>阻力位*</td> <td>4.8104</td> <td>0.6158</td> </tr> </tbody> </table>		兑港元	兑美元	7月12日	4.7563	0.6089	每日升跌幅度	0.19%	0.20%	最高	4.7891	0.6134	最低	4.7466	0.6077	支持位*	4.7145	0.6036	阻力位*	4.8104	0.6158		
			兑港元	兑美元																					
7月12日	4.7563	0.6089																							
每日升跌幅度	0.19%	0.20%																							
最高	4.7891	0.6134																							
最低	4.7466	0.6077																							
支持位*	4.7145	0.6036																							
阻力位*	4.8104	0.6158																							
<table border="1"> <thead> <tr> <th>市场亮点</th> <th>趋势线</th> <th>收盘价</th> </tr> </thead> <tbody> <tr> <td>(-) 新西兰第1季国内生产总值按年上升0.3%，低于上季的上升-0.3%</td> <td>即期汇率</td> <td>4.7587</td> </tr> <tr> <td>(-) 新西兰第1季消费物价指数按年报4%</td> <td>20天移动平均线</td> <td>4.7697</td> </tr> <tr> <td>(-) 新西兰第1季失业率报4.3%，高于上季的4%</td> <td>50天移动平均线</td> <td>4.7711</td> </tr> <tr> <td></td> <td>200天移动平均线</td> <td>4.7495</td> </tr> <tr> <td></td> <td>相对强弱指数 (RSI)</td> <td>43.1313</td> </tr> <tr> <td></td> <td>平滑异同移动平均线 (MACD)</td> <td>-0.0021</td> </tr> <tr> <td></td> <td>信号 (Signal)</td> <td>-0.0004</td> </tr> </tbody> </table>	市场亮点	趋势线	收盘价	(-) 新西兰第1季国内生产总值按年上升0.3%，低于上季的上升-0.3%	即期汇率	4.7587	(-) 新西兰第1季消费物价指数按年报4%	20天移动平均线	4.7697	(-) 新西兰第1季失业率报4.3%，高于上季的4%	50天移动平均线	4.7711		200天移动平均线	4.7495		相对强弱指数 (RSI)	43.1313		平滑异同移动平均线 (MACD)	-0.0021		信号 (Signal)	-0.0004	
市场亮点	趋势线	收盘价																							
(-) 新西兰第1季国内生产总值按年上升0.3%，低于上季的上升-0.3%	即期汇率	4.7587																							
(-) 新西兰第1季消费物价指数按年报4%	20天移动平均线	4.7697																							
(-) 新西兰第1季失业率报4.3%，高于上季的4%	50天移动平均线	4.7711																							
	200天移动平均线	4.7495																							
	相对强弱指数 (RSI)	43.1313																							
	平滑异同移动平均线 (MACD)	-0.0021																							
	信号 (Signal)	-0.0004																							



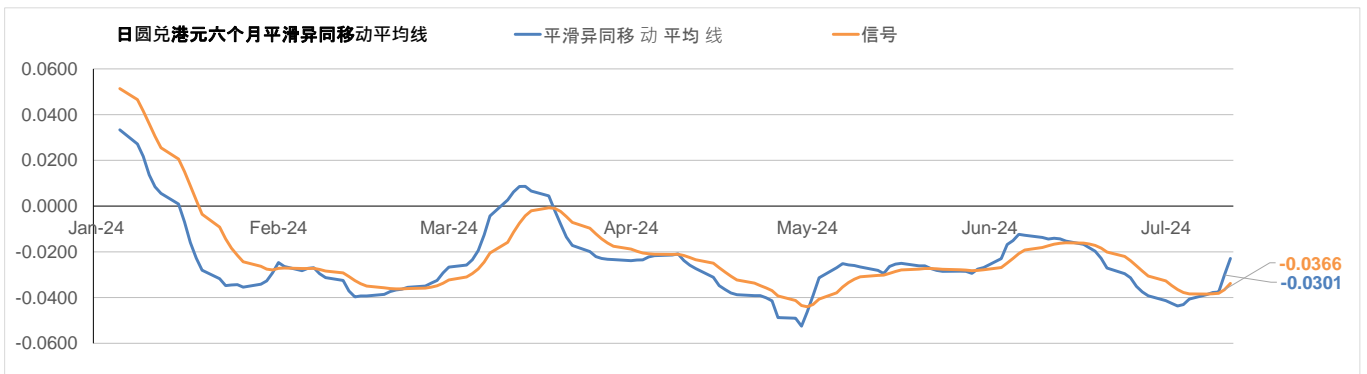
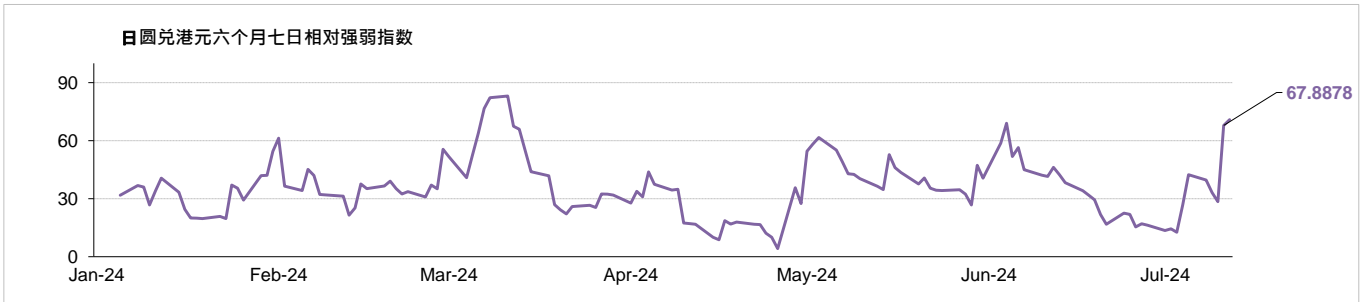
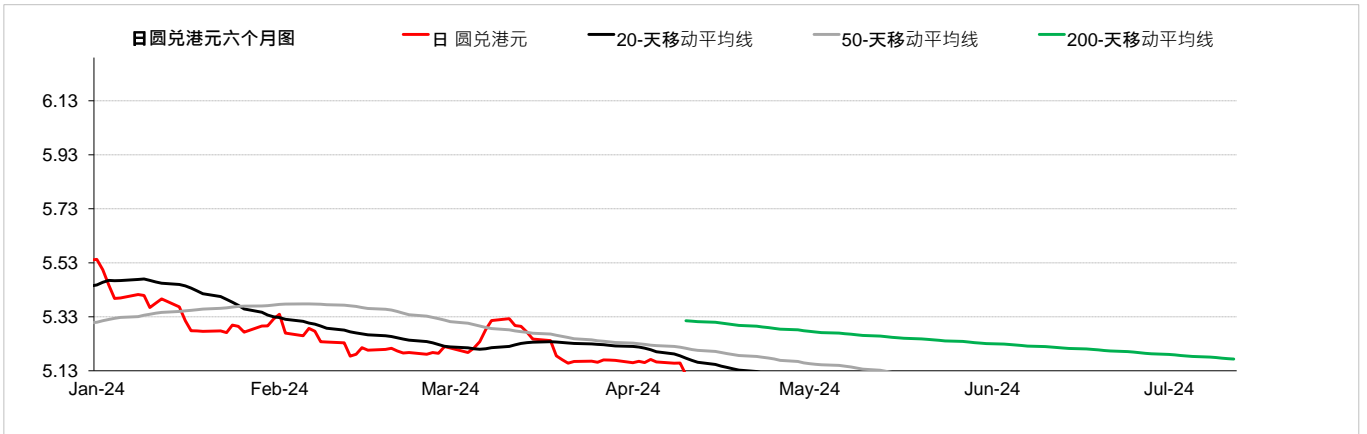
外汇速览 - 离岸人民币																									
货币	10秒概述	技术分析																							
离岸人民币	昨天，离岸人民币兑美元汇率上涨，因通胀数据疲软以及美联储表示降息越来越近，美元在寻找方向。而今天稍后公布的中国出口数据可能有助于提供进一步的线索。美元兑离岸人民币昨日下跌0.33%，而离岸人民币兑港元收于1.07水平。	<table border="1"> <thead> <tr> <th></th> <th>兑港元</th> <th>美元兑</th> </tr> </thead> <tbody> <tr> <td>7月12日</td> <td>1.0748</td> <td>7.2643</td> </tr> <tr> <td>每日升跌幅度</td> <td>0.29%</td> <td>-0.33%</td> </tr> <tr> <td>最高</td> <td>1.0757</td> <td>7.2923</td> </tr> <tr> <td>最低</td> <td>1.0708</td> <td>7.2573</td> </tr> <tr> <td>支持位*</td> <td>1.0698</td> <td>7.2456</td> </tr> <tr> <td>阻力位*</td> <td>1.0770</td> <td>7.2996</td> </tr> </tbody> </table>		兑港元	美元兑	7月12日	1.0748	7.2643	每日升跌幅度	0.29%	-0.33%	最高	1.0757	7.2923	最低	1.0708	7.2573	支持位*	1.0698	7.2456	阻力位*	1.0770	7.2996		
			兑港元	美元兑																					
7月12日	1.0748	7.2643																							
每日升跌幅度	0.29%	-0.33%																							
最高	1.0757	7.2923																							
最低	1.0708	7.2573																							
支持位*	1.0698	7.2456																							
阻力位*	1.0770	7.2996																							
<div style="background-color: green; color: white; text-align: center; padding: 5px;">↑</div>	<table border="1"> <thead> <tr> <th>市场亮点</th> <th>趋势线</th> <th>收盘价</th> </tr> </thead> <tbody> <tr> <td>(-) 中国第1季国内生产总值 按年报5.3%</td> <td>即期汇率</td> <td>1.0740</td> </tr> <tr> <td>(-) 中国6月消费物价指数按年上升0.2%，低于上月的上升0.3%</td> <td>20天移动平均线</td> <td>1.0713</td> </tr> <tr> <td>(-) 中国6月财新制造业采购经理指数报49.5</td> <td>50天移动平均线</td> <td>1.0750</td> </tr> <tr> <td>(-) 中国5月工业生产按年报5.6%</td> <td>200天移动平均线</td> <td>1.0808</td> </tr> <tr> <td></td> <td>相对强弱指数 (RSI)</td> <td>71.4618</td> </tr> <tr> <td></td> <td>平滑异同移动平均线 (MACD)</td> <td>-0.0009</td> </tr> <tr> <td></td> <td>信号 (Signal)</td> <td>-0.0015</td> </tr> </tbody> </table>	市场亮点	趋势线	收盘价	(-) 中国第1季国内生产总值 按年报5.3%	即期汇率	1.0740	(-) 中国6月消费物价指数按年上升0.2%，低于上月的上升0.3%	20天移动平均线	1.0713	(-) 中国6月财新制造业采购经理指数报49.5	50天移动平均线	1.0750	(-) 中国5月工业生产按年报5.6%	200天移动平均线	1.0808		相对强弱指数 (RSI)	71.4618		平滑异同移动平均线 (MACD)	-0.0009		信号 (Signal)	-0.0015
市场亮点	趋势线	收盘价																							
(-) 中国第1季国内生产总值 按年报5.3%	即期汇率	1.0740																							
(-) 中国6月消费物价指数按年上升0.2%，低于上月的上升0.3%	20天移动平均线	1.0713																							
(-) 中国6月财新制造业采购经理指数报49.5	50天移动平均线	1.0750																							
(-) 中国5月工业生产按年报5.6%	200天移动平均线	1.0808																							
	相对强弱指数 (RSI)	71.4618																							
	平滑异同移动平均线 (MACD)	-0.0009																							
	信号 (Signal)	-0.0015																							



外汇速览 - 加元																							
货币	10秒概述	技术分析																					
加元	加拿大央行在6月份下调基准利率。尽管6月核心通胀数据弱于预期，美元走软，加元兑美元昨日仍下跌。加拿大政府10年期国债殖利率追随美国国债殖利率下跌5.4个基点。加元损失受到油价上涨的限制。美元兑加元昨日上涨0.10%，而加元兑港元收于5.72水平。	<table border="1"> <thead> <tr> <th></th> <th>兑港元</th> <th>美元兑</th> </tr> </thead> <tbody> <tr> <td>7月12日</td> <td>5.7309</td> <td>1.3622</td> </tr> <tr> <td>每日升跌幅度</td> <td>-0.13%</td> <td>0.10%</td> </tr> <tr> <td>最高</td> <td>5.7455</td> <td>1.3647</td> </tr> <tr> <td>最低</td> <td>5.7191</td> <td>1.3586</td> </tr> <tr> <td>支持位*</td> <td>5.6878</td> <td>1.3560</td> </tr> <tr> <td>阻力位*</td> <td>5.7554</td> <td>1.3729</td> </tr> </tbody> </table>		兑港元	美元兑	7月12日	5.7309	1.3622	每日升跌幅度	-0.13%	0.10%	最高	5.7455	1.3647	最低	5.7191	1.3586	支持位*	5.6878	1.3560	阻力位*	5.7554	1.3729
			兑港元	美元兑																			
7月12日	5.7309	1.3622																					
每日升跌幅度	-0.13%	0.10%																					
最高	5.7455	1.3647																					
最低	5.7191	1.3586																					
支持位*	5.6878	1.3560																					
阻力位*	5.7554	1.3729																					
<table border="1"> <thead> <tr> <th>市场亮点</th> <th>趋势线</th> <th>收盘价</th> </tr> </thead> <tbody> <tr> <td rowspan="6"> (-) 加拿大第1季国内生产总值按年上升0.53%，低於上月的上升0.93% (-) 加拿大5月消费物价指数 按年报2.9% (-) 加拿大6月失业率报6.4%，高於上月的6.2% (-) 加拿大6月制造业采购经理指数报49.3 </td> <td>即期汇率</td> <td>5.7265</td> </tr> <tr> <td>20天移动平均线</td> <td>5.7120</td> </tr> <tr> <td>50天移动平均线</td> <td>5.7100</td> </tr> <tr> <td>200天移动平均线</td> <td>5.7505</td> </tr> <tr> <td>相对强弱指数 (RSI)</td> <td>57.3560</td> </tr> <tr> <td>平滑异同移动平均线 (MACD)</td> <td>0.0068</td> </tr> <tr> <td>信号 (Signal)</td> <td>0.0036</td> </tr> </tbody> </table>	市场亮点	趋势线	收盘价	(-) 加拿大第1季国内生产总值按年上升0.53%，低於上月的上升0.93% (-) 加拿大5月消费物价指数 按年报2.9% (-) 加拿大6月失业率报6.4%，高於上月的6.2% (-) 加拿大6月制造业采购经理指数报49.3	即期汇率	5.7265	20天移动平均线	5.7120	50天移动平均线	5.7100	200天移动平均线	5.7505	相对强弱指数 (RSI)	57.3560	平滑异同移动平均线 (MACD)	0.0068	信号 (Signal)	0.0036					
市场亮点	趋势线	收盘价																					
(-) 加拿大第1季国内生产总值按年上升0.53%，低於上月的上升0.93% (-) 加拿大5月消费物价指数 按年报2.9% (-) 加拿大6月失业率报6.4%，高於上月的6.2% (-) 加拿大6月制造业采购经理指数报49.3	即期汇率	5.7265																					
	20天移动平均线	5.7120																					
	50天移动平均线	5.7100																					
	200天移动平均线	5.7505																					
	相对强弱指数 (RSI)	57.3560																					
	平滑异同移动平均线 (MACD)	0.0068																					
信号 (Signal)	0.0036																						

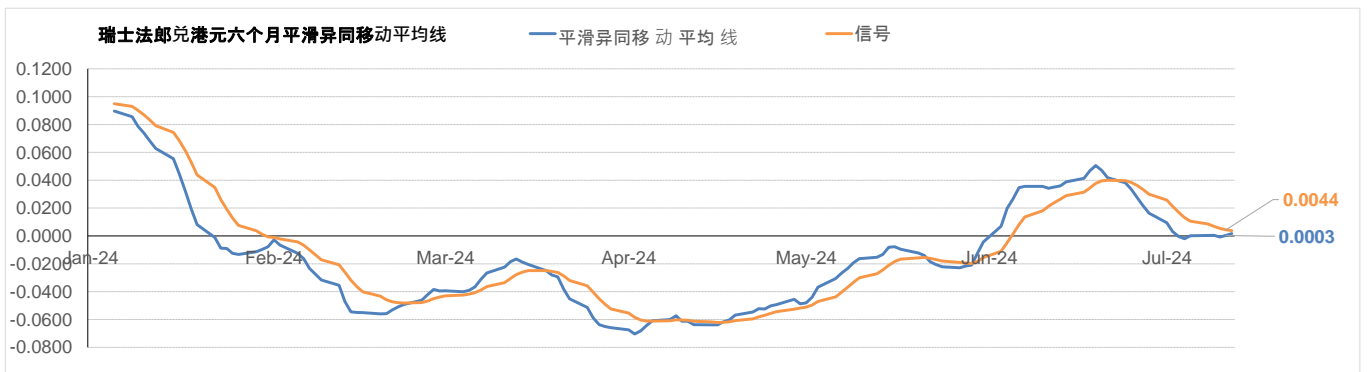
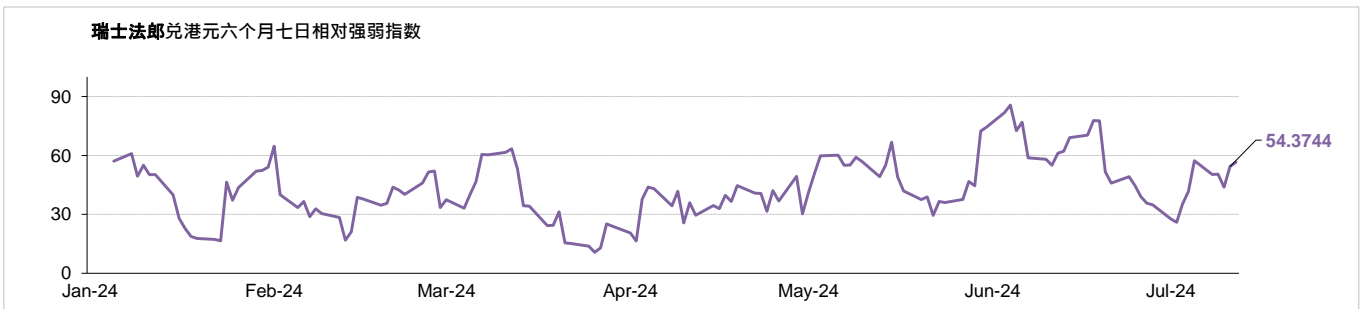
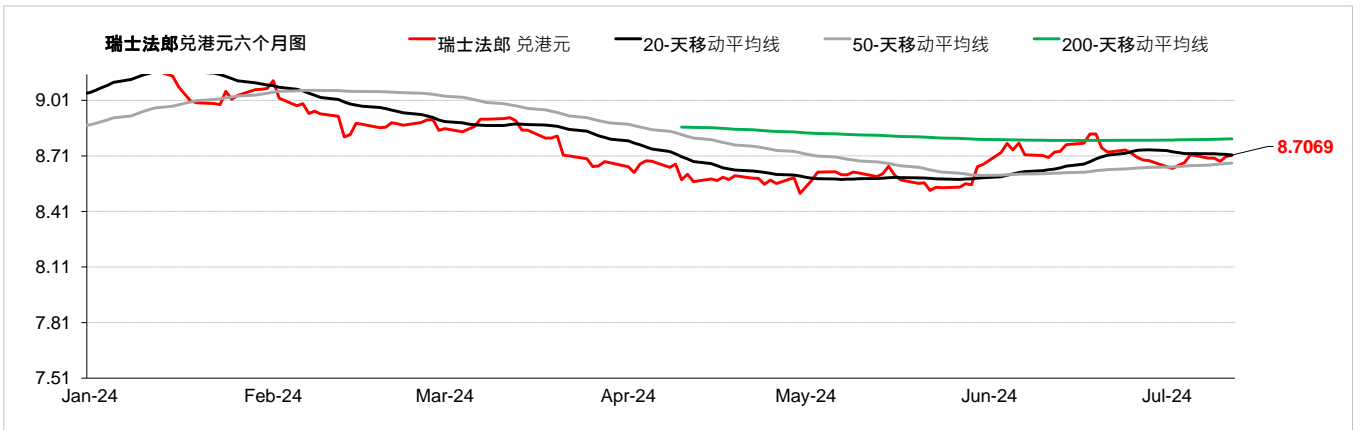


外汇速览 - 日圆																										
货币	10秒概述	技术分析																								
日圆	日本央行在1月份维持基准利率不变。日圆兑美元昨日上涨，一度上涨近3%，在外界对于进行干预的猜测中创2022年底以来最大单日涨幅。数据显示6月整体消费者物价意外下跌后，美元下跌。美元兑日圆昨日下跌1.78%，而日圆兑港元收于4.91水平。	<table border="1"> <thead> <tr> <th></th> <th>兑港元</th> <th>美元兑</th> </tr> </thead> <tbody> <tr> <td>7月12日</td> <td>4.9300</td> <td>158.36</td> </tr> <tr> <td>每日升跌幅度</td> <td>1.77%</td> <td>-1.78%</td> </tr> <tr> <td>最高</td> <td>4.9591</td> <td>161.75</td> </tr> <tr> <td>最低</td> <td>4.8266</td> <td>157.41</td> </tr> <tr> <td>支持位*</td> <td>4.8380</td> <td>156.81</td> </tr> <tr> <td>阻力位*</td> <td>4.9764</td> <td>161.39</td> </tr> </tbody> </table>		兑港元	美元兑	7月12日	4.9300	158.36	每日升跌幅度	1.77%	-1.78%	最高	4.9591	161.75	最低	4.8266	157.41	支持位*	4.8380	156.81	阻力位*	4.9764	161.39			
	兑港元	美元兑																								
7月12日	4.9300	158.36																								
每日升跌幅度	1.77%	-1.78%																								
最高	4.9591	161.75																								
最低	4.8266	157.41																								
支持位*	4.8380	156.81																								
阻力位*	4.9764	161.39																								
→																										
	<table border="1"> <thead> <tr> <th>市场亮点</th> <th>趋势线</th> <th>收盘价</th> </tr> </thead> <tbody> <tr> <td>(+) 日本第1季国内生产总值按年上升-2%，高于上季的上升0.4%</td> <td>即期汇率</td> <td>4.9159</td> </tr> <tr> <td>(-) 日本5月全国消费者物价指数(新鲜食品外)按年报2.5%</td> <td>20天移动平均线</td> <td>4.8777</td> </tr> <tr> <td>(-) 日本6月制造业采购经理指数为50</td> <td>50天移动平均线</td> <td>4.9505</td> </tr> <tr> <td>(-) 日本5月工业生产指数按月报2.8%</td> <td>200天移动平均线</td> <td>5.1735</td> </tr> <tr> <td></td> <td>相对强弱指数 (RSI)</td> <td>67.8878</td> </tr> <tr> <td></td> <td>平滑异同移动平均线 (MACD)</td> <td>-0.0301</td> </tr> <tr> <td></td> <td>信号 (Signal)</td> <td>-0.0366</td> </tr> </tbody> </table>	市场亮点	趋势线	收盘价	(+) 日本第1季国内生产总值按年上升-2%，高于上季的上升0.4%	即期汇率	4.9159	(-) 日本5月全国消费者物价指数(新鲜食品外)按年报2.5%	20天移动平均线	4.8777	(-) 日本6月制造业采购经理指数为50	50天移动平均线	4.9505	(-) 日本5月工业生产指数按月报2.8%	200天移动平均线	5.1735		相对强弱指数 (RSI)	67.8878		平滑异同移动平均线 (MACD)	-0.0301		信号 (Signal)	-0.0366	
市场亮点	趋势线	收盘价																								
(+) 日本第1季国内生产总值按年上升-2%，高于上季的上升0.4%	即期汇率	4.9159																								
(-) 日本5月全国消费者物价指数(新鲜食品外)按年报2.5%	20天移动平均线	4.8777																								
(-) 日本6月制造业采购经理指数为50	50天移动平均线	4.9505																								
(-) 日本5月工业生产指数按月报2.8%	200天移动平均线	5.1735																								
	相对强弱指数 (RSI)	67.8878																								
	平滑异同移动平均线 (MACD)	-0.0301																								
	信号 (Signal)	-0.0366																								

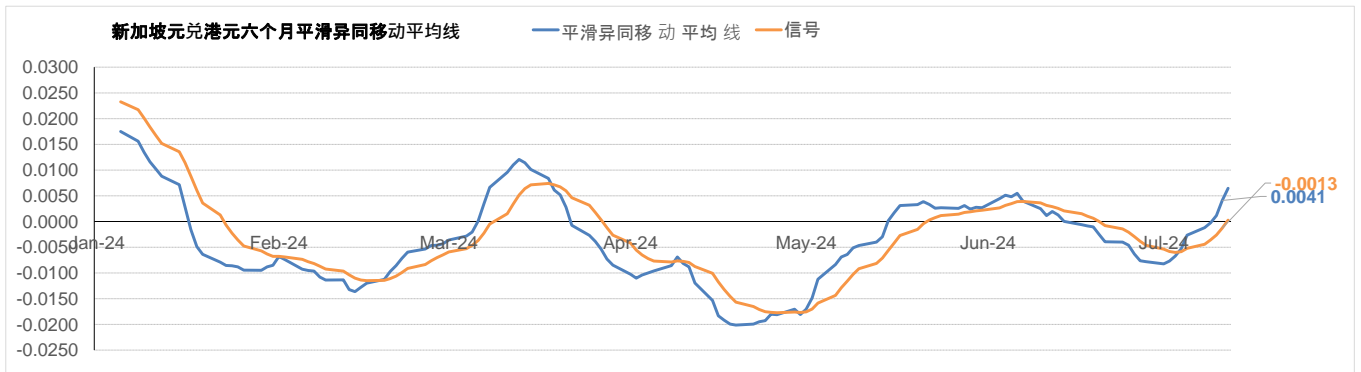
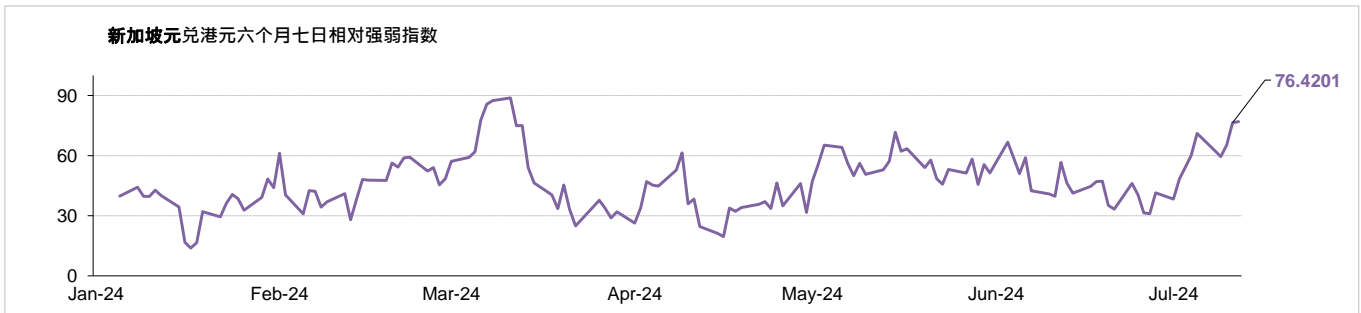
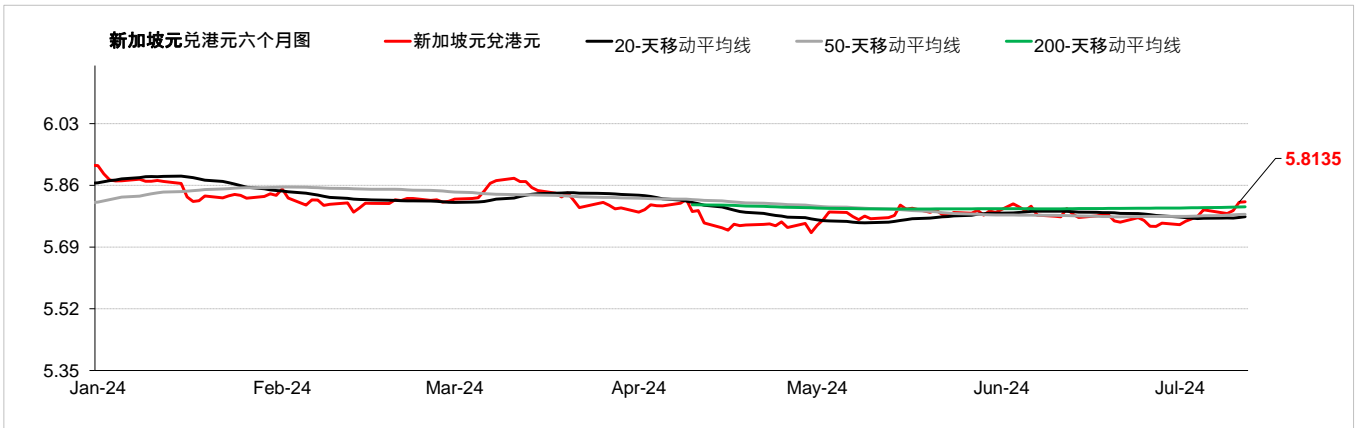


外汇速览 - 瑞士法郎

货币	10秒概述	技术分析		
瑞士法郎	瑞士央行在6月份下调基准利率。 瑞士法郎兑美元昨日走强，因数据显示美国6月消费者物价指数意外下跌，且年涨幅为3%，为一年来最低。美元兑一篮子货币走软。美元兑瑞郎昨日下跌0.34%，而瑞郎兑港元收于8.70水平。	7月12日	8.7149	0.8957
		每日升跌幅度	0.30%	-0.34%
↑		最高	8.7567	0.8997
		最低	8.6759	0.8913
		支持位*	8.6380	0.8899
		阻力位*	8.7669	0.9038
市场亮点		趋势线	收盘价	
(-) 瑞士第一季国内生产总值按年上升0.6%，与上季相同 (-) 瑞士6月消费物价指数按年上升1.3%，低于上月的上升1.4% (-) 瑞士6月失业率报2.4%，与上月相同		即期汇率	8.7069	
		20天移动平均线	8.7150	
		50天移动平均线	8.6706	
		200天移动平均线	8.8018	
		相对强弱指数 (RSI)	54.3744	
		平滑异同移动平均线 (MACD)	0.0003	
		信号 (Signal)	0.0044	



外汇速览 - 新加坡元																									
货币	10秒概述	技术分析																							
新加坡元 ↑	由于美国通胀数据弱于预期，美元和美国国债殖利率下跌，新加坡元兑美元昨天走强。同时，初步数据显示，新加坡第二季国内生产总值年增2.9%。美元兑新加坡元昨日下跌0.46%，而新加坡元兑港元收于5.81水平。	<table border="1"> <thead> <tr> <th></th> <th>兑港元</th> <th>美元兑</th> </tr> </thead> <tbody> <tr> <td>7月12日</td> <td>5.8163</td> <td>1.3422</td> </tr> <tr> <td>每日升跌幅度</td> <td>0.40%</td> <td>-0.46%</td> </tr> <tr> <td>最高</td> <td>5.8204</td> <td>1.3494</td> </tr> <tr> <td>最低</td> <td>5.7845</td> <td>1.3408</td> </tr> <tr> <td>支持位*</td> <td>5.7627</td> <td>1.3356</td> </tr> <tr> <td>阻力位*</td> <td>5.8423</td> <td>1.3544</td> </tr> </tbody> </table>		兑港元	美元兑	7月12日	5.8163	1.3422	每日升跌幅度	0.40%	-0.46%	最高	5.8204	1.3494	最低	5.7845	1.3408	支持位*	5.7627	1.3356	阻力位*	5.8423	1.3544		
			兑港元	美元兑																					
7月12日	5.8163	1.3422																							
每日升跌幅度	0.40%	-0.46%																							
最高	5.8204	1.3494																							
最低	5.7845	1.3408																							
支持位*	5.7627	1.3356																							
阻力位*	5.8423	1.3544																							
	<table border="1"> <thead> <tr> <th>市场亮点</th> <th>趋势线</th> <th>收盘价</th> </tr> </thead> <tbody> <tr> <td>(-)新加坡5月消费物价指数 按年报3.1%</td> <td>即期汇率</td> <td>5.8135</td> </tr> <tr> <td>(-)新加坡第一季失业率报2.1%，与上季相同</td> <td>20天移动平均线</td> <td>5.7736</td> </tr> <tr> <td>(-)新加坡5月新加坡非石油本土出口数字 按年报-0.1%</td> <td>50天移动平均线</td> <td>5.7802</td> </tr> <tr> <td></td> <td>200天移动平均线</td> <td>5.8007</td> </tr> <tr> <td></td> <td>相对强弱指数 (RSI)</td> <td>76.4201</td> </tr> <tr> <td></td> <td>平滑异同移动平均线 (MACD)</td> <td>0.0041</td> </tr> <tr> <td></td> <td>信号 (Signal)</td> <td>-0.0013</td> </tr> </tbody> </table>	市场亮点	趋势线	收盘价	(-)新加坡5月消费物价指数 按年报3.1%	即期汇率	5.8135	(-)新加坡第一季失业率报2.1%，与上季相同	20天移动平均线	5.7736	(-)新加坡5月新加坡非石油本土出口数字 按年报-0.1%	50天移动平均线	5.7802		200天移动平均线	5.8007		相对强弱指数 (RSI)	76.4201		平滑异同移动平均线 (MACD)	0.0041		信号 (Signal)	-0.0013
市场亮点	趋势线	收盘价																							
(-)新加坡5月消费物价指数 按年报3.1%	即期汇率	5.8135																							
(-)新加坡第一季失业率报2.1%，与上季相同	20天移动平均线	5.7736																							
(-)新加坡5月新加坡非石油本土出口数字 按年报-0.1%	50天移动平均线	5.7802																							
	200天移动平均线	5.8007																							
	相对强弱指数 (RSI)	76.4201																							
	平滑异同移动平均线 (MACD)	0.0041																							
	信号 (Signal)	-0.0013																							



请注意, 所有图表的主要来源是路孚特 (Refinitiv) 2024年7月12日 上午9:30以前

术语:

支持位: 是一货币价格水平, 当价格下跌至这水平时找到支持, 即通常被市场参与者视为具有投资价值, 开始重新推动价格上升的价格水平。

阻力位: 是一货币价格水平, 当价格上升至这水平时遇到阻力, 即市场参与者倾向于认为这是最高价格水平, 这个价格水平会阻止价格继续上升。

在「每日外汇快讯」报告中, 我们使用「支点pivot points」来确定支持位及阻力位, 该数值将会考虑到过去15天的高位、低位及收市价。

*请注意, 支持位及阻力位仅供参考之用。客户不应依赖这些信息买入或卖出货币。

相对强弱指数 (RSI): 是一种技术动能指标, 对近期涨势及跌势的幅度作出比较, 尝试确定一项资产的超买及超卖情况。数值为0-100, 通常读数>70代表超买, 而<30则代表超卖。

移动平均线: 是技术分析中常用的一种指标, 显示货币价格在一组时期的的平均值。移动平均线通常用来衡量势头, 并确定可能的支持和阻力区域。移动平均线是用来强调趋势的方向, 以及消除可以混淆解释的价格和成交量的波动, 或“杂讯”。

平滑异同移动平均线(MACD): 是一种震荡指标, 可判断市场动能、跟踪或指示趋势。MACD分析通常使用平滑移动平均线(EMA)。MACD由两条线(MACD线及信号线)组成。MACD线衡量短期移动平均线和长期移动平均线的差值。信号线是MACD线的移动平均线。

以上资料只是一种参考, 并不代表汇丰对客户作买卖之建议, 客户不应依赖本文件内所载的观点或资料作出投资决定, 汇丰对任何依赖本文而引致的损失概不负责。客户的买卖决定须根据自己的判断而作出。此外, 过去表现并不指示将来表现。

致客户的重要资讯：

警告：本文件的内容未经任何香港或任何其他司法管辖区的监管机构审阅。建议您就相关投资及本文件内容审慎行事。如您对本文件的内容有任何疑问，应向独立人士寻求专业意见。

本文件由香港上海汇丰银行有限公司（「本行」）在香港经营受管制业务期间发布，可在其他可合法分发本文件的司法管辖区进行分发，并仅供收件人使用。本文件内容不得复制或进一步分发予任何人士或实体作任何用途，不论是全部或部分内容。本文件不得分发予美国、加拿大或澳洲，或任何其他分发本文件属非法行为的司法管辖区。所有未经授权复制或使用权本文件的行为均属使用者的责任，并可能引致法律诉讼。

本文件没有合约价值，并不是且不应被诠释为进行任何投资买卖，或认购或参与任何服务的要约或要约招揽或建议。本行并没有建议或招揽任何基于本文件的行动。

本文有部分资料会源自第三者提供的信息，此情形下资料来源会在相关处作出披露。有关资料来自本行相信为可靠的资料来源，但并无进行独立核证。我们没有义务向您发布任何进一步的刊物或更新本文件的内容，该内容或随时变更，并不另行通知。该内容仅表示作为一般资讯用途的一般市场资讯及/或评论，并不构成买卖投资项目的投资建议或推荐或回报保证。本行没有参与有关资讯及意见的准备工作。本行对本文件内的资讯及/或意见之准确性及/或完整性不作任何担保、申述或保证，亦不承担任何责任，包括任何从相信为可靠但未独立进行验证的来源取得之第三方资讯。任何情况下，本行或汇丰集团均不对任何与您使用本文件或依赖或使用或无法使用本文件内资讯相关的任何损害、损失或法律责任承担任何责任，包括但不限于直接或间接、特殊、附带、相应而生的损害、损失或法律责任。

货币兑换风险—外币和人民币存款的价值需承受因汇率波动而产生的风险。倘若你选择将外币和人民币存款兑换为其他货币时的汇率较当初兑换外币和人民币时的汇率为差，则可能会因而蒙受本金损失。

本文件内含的资讯未有按您的个人情况审阅。请注意，此资讯并非用作协助作出法律、财政或其他咨询问题的决定，亦不应作为任何投资或其他决定的依据。您应根据您的投资经验、目标、财政资源及有关情况，仔细考虑所有投资观点及投资产品是否合适。您可自行作出投资决定，但除非向您出售产品的中介人根据您的财政情况、投资经验及投资目标，向您说明该产品适合您，否则不应投资于任何产品。您应细阅相关产品销售文件了解详情。

本文件内部分陈述可视为前瞻性陈述，提供目前对未来事件的预期或预测。有关前瞻性陈述并非未来表现或事件的担保，并涉及风险及不稳定因素。该等陈述不代表任何一项投资，仅用作说明用途。客户须注意，不能保证本文件内描述的经济状况会在未来维持不变。实际结果可能因多种因素而与有关前瞻性陈述所描述的情况有重大差异。我们不保证该等前瞻性陈述内的期望将获证实或能够实现，警告您不要过分依赖有关陈述。我们没有义务更新本文件内的前瞻性陈述，不论是基于新资讯、未来事件或其他原因，亦没有义务更新实际结果与前瞻性陈述预期不同的原因。

投资涉及风险，必须注意投资的资本价值，且所得收益可升可跌，甚至变得毫无价值，投资者可能无法取回最初投资的金额。本文件内列出的过往表现并非未来表现的可靠指标，不应依赖任何此内的预测、预期及模拟作为未来结果的指标。有关过往表现的资料可能过时。有关最新资讯请联络您的客户经理。

任何市场的投资均可能出现极大波动，并受多种因直接及间接因素造成不同幅度的突发波动影响。这些特征可导致涉及有关市场的人士蒙受巨大损失。若提早撤回或终止投资，或无法取回投资金额。

版权所有©香港上海汇丰银行有限公司2024。保留一切权利。未经香港上海汇丰银行有限公司事先书面许可，不得以任何形式或任何方式（无论是电子、机械、影印、摄录或其他方式）复制或传送本刊物任何部分或将其任何部分储存于检索系统内。

由香港上海汇丰银行有限公司刊发

Issued by The Hongkong and Shanghai Banking Corporation Limited