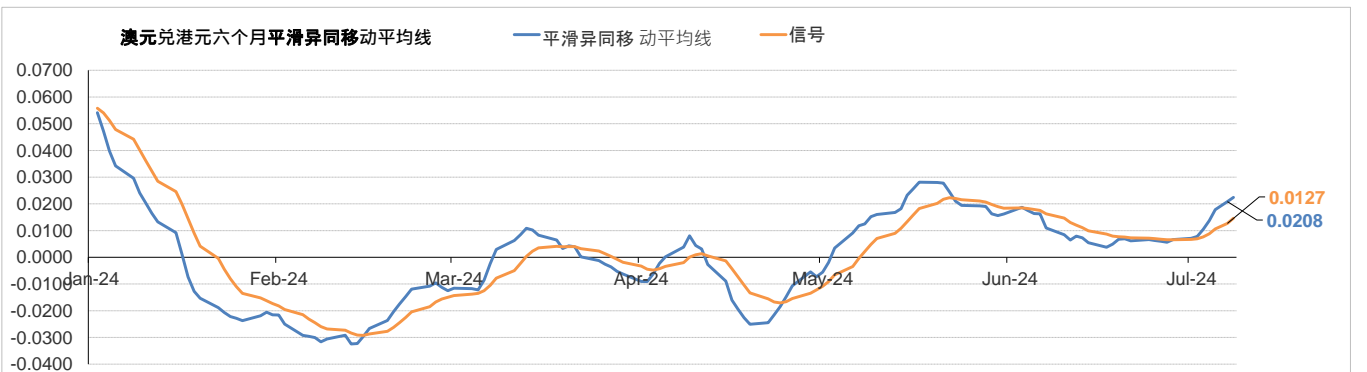
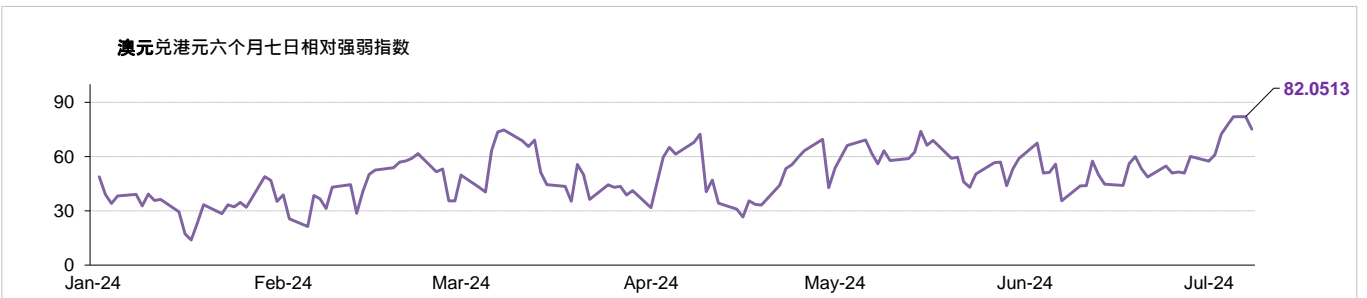
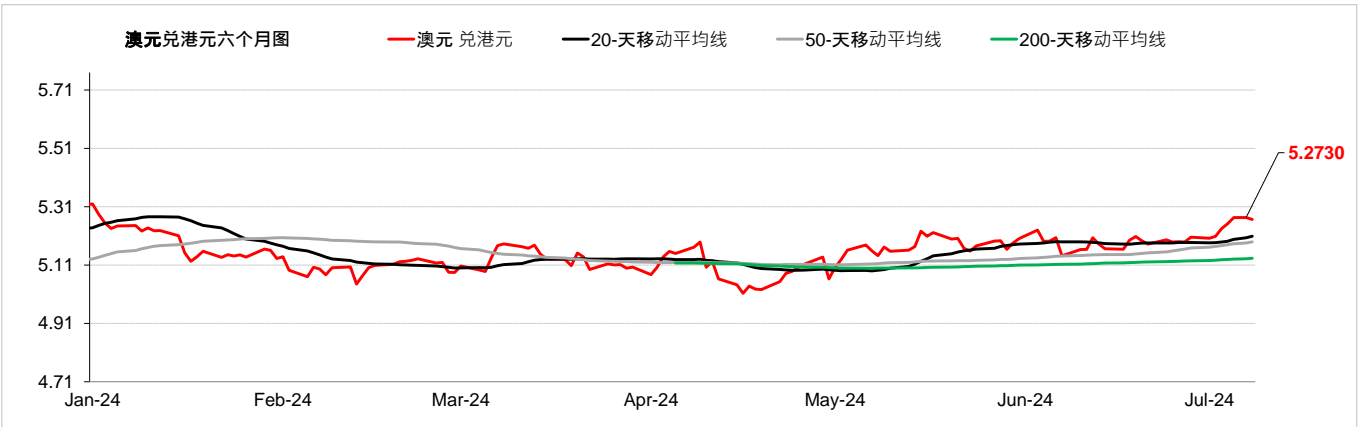


货币	现时动态*(兑美元)	支持位 / 阻力位		市场观点
澳元	↑	兑美元	0.6647 / 0.6801	周五澳元兑美元上涨，因美国非农就业数据疲软导致美元走软以及稍早公布的乐观澳洲零售销售数据描绘了强劲的经济前景。而澳洲周五公布的住房数据好坏参半。澳元兑美元上周五上涨0.33%，而澳元兑港元收于5.26水平。
		兑港元	5.2005 / 5.3105	
欧元	↑	兑美元	1.0719 / 1.0897	欧元兑美元周五走强，今年最大单周涨幅，有迹象显示法国可能走向悬浮议会，而不是极右派全国集会取得多数席次。欧元兑美元上周五上涨0.24%，而欧元兑港元收于8.45水平。
		兑港元	8.3695 / 8.5168	
英镑	↑	兑美元	1.2673 / 1.2880	美国非农业就业数据引发风险反弹，以及英国工党在周三大选中取得压倒性胜利，推动英镑升至三周高位，周五英镑兑美元收高。英镑兑美元上周五上涨0.40%，而英镑兑港元收于10.00水平。
		兑港元	9.8974 / 10.0651	
纽元	↑	兑美元	0.6071 / 0.6193	纽元兑美元周五上涨，因备受关注的就业数据似乎显示美国劳动市场疲软，美元和美国殖利率下滑。投资者等待本周稍后新西兰制造业采购经理人指数数据。纽元兑美元上周五上涨0.46%，而纽元兑港元收于4.79水平。
		兑港元	4.7381 / 4.8340	
离岸人民币	↓	兑美元	7.2660 / 7.3101	周五，离岸人民币兑美元汇率上涨，因中国政府债券殖利率因中国央行暗示出售债券而上升。与此同时，支持离岸人民币稳定的其他政策措施似乎正在酝酿中。美元兑离岸人民币上周五下跌0.06%，而离岸人民币兑港元收于1.07水平。
		兑港元	1.0689 / 1.0744	
加元	↑	兑美元	1.3574 / 1.3730	尽管美元兑主要货币走软，但周五加元兑美元走弱。加拿大10年期公债殖利率跟随美国公债殖利率下跌。油价下跌进一步打压加元。美元兑加元上周五上涨0.19%，而加元兑港元收于5.72水平。
		兑港元	5.6891 / 5.7532	
日圆	↓	兑美元	158.15 / 162.64	周五，日圆兑美元走强，因数据显示美国6月就业成长小幅放缓且失业率上升，美元兑一篮子货币走低。美元兑日圆上周五下跌0.33%，而日圆兑港元收于4.85水平。
		兑港元	4.8028 / 4.9358	
瑞士法郎	→	兑美元	0.8839 / 0.9065	周五瑞郎兑美元走强，美国失业率意外上升，六月非农就业人数增加，而薪资通胀率下降，美元兑一篮子货币走软。美元兑瑞郎上周五下跌0.46%，而瑞郎兑港元收于8.72水平。
		兑港元	8.6157 / 8.8240	
新加坡元	↑	兑美元	1.3443 / 1.3560	周五，随着美元普遍下跌以及美国公债殖利率下滑，新加坡元兑美元汇率走强。新加坡5月零售额年增2.2%，扭转了4月1.2%的跌幅。美元兑新加坡元上周五下跌0.24%，而新加坡元兑港元收于5.78水平。
		兑港元	5.7575 / 5.8110	

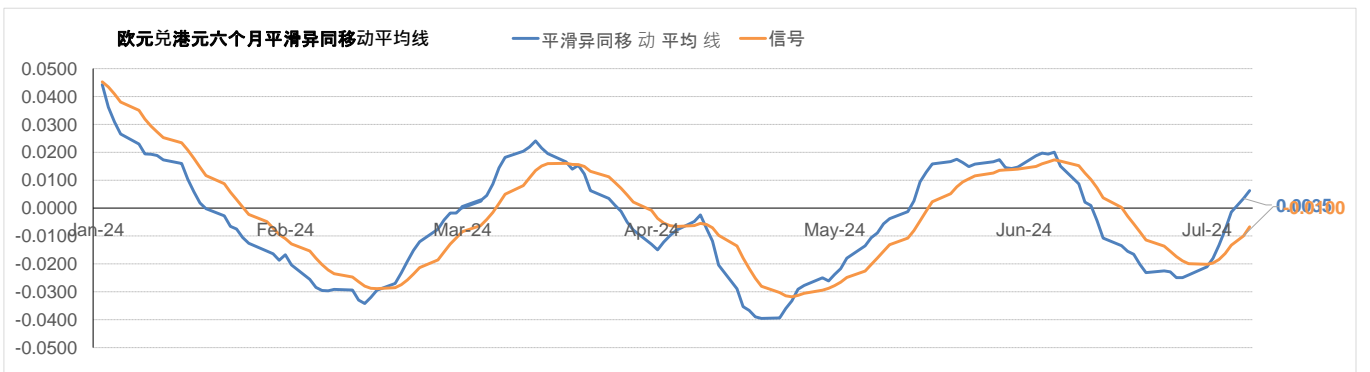
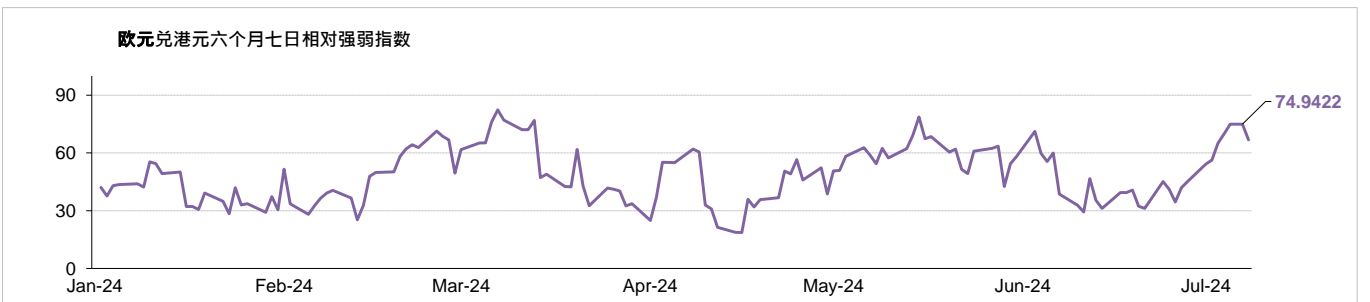
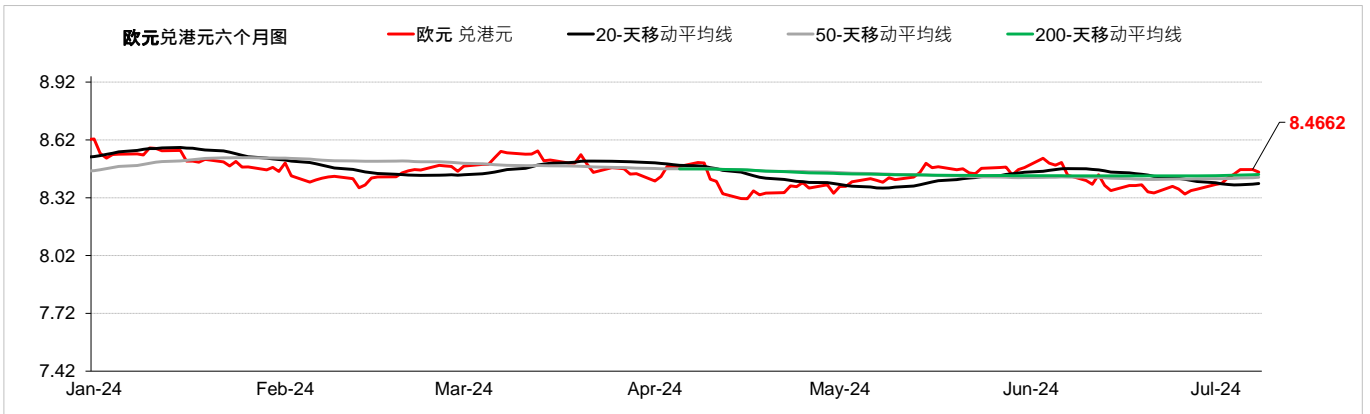
*现时的趋势观察只是根据历史趋势的技术分析，并不反映任何前瞻性的看法。现时的趋势讯号是根据20天移动平均线及50天移动平均线产生。

↑	升势，表示该货币兑美元的汇率走高
→	整固，表示该货币兑美元的汇率移动保持横向
↓	跌势，表示该货币兑美元的汇率走低

外汇速览 - 澳元																		
货币	10秒概述	技术分析																
澳元	澳洲央行在6月份维持基准利率不变。周五澳元兑美元上涨，因美国非农就业数据疲软导致美元走软以及稍早公布的乐观澳洲零售销售数据描绘了强劲的经济前景。而澳洲周五公布的住房数据好坏参半。澳元兑美元上周五上涨0.33%，而澳元兑港元收于5.26水平。	7月8日																
		<table border="1"> <thead> <tr> <th></th> <th>兑港元</th> <th>兑美元</th> </tr> </thead> <tbody> <tr> <td>每日升跌幅度</td> <td>0.41%</td> <td>0.33%</td> </tr> <tr> <td>最高</td> <td>5.2755</td> <td>0.6752</td> </tr> <tr> <td>最低</td> <td>5.1806</td> <td>0.6632</td> </tr> <tr> <td>支持位*</td> <td>5.2005</td> <td>0.6647</td> </tr> <tr> <td>阻力位*</td> <td>5.3105</td> <td>0.6801</td> </tr> </tbody> </table>		兑港元	兑美元	每日升跌幅度	0.41%	0.33%	最高	5.2755	0.6752	最低	5.1806	0.6632	支持位*	5.2005	0.6647	阻力位*
	兑港元	兑美元																
每日升跌幅度	0.41%	0.33%																
最高	5.2755	0.6752																
最低	5.1806	0.6632																
支持位*	5.2005	0.6647																
阻力位*	5.3105	0.6801																
	市场亮点 (-) 澳洲第1季国内生产总值按年上升1.1%，低於上季的上升1.5% (-) 澳洲5月失业率报4% (+) 澳洲第1季消费物价指数按年上升1%，高於上季的上升0.6%	趋势线 即期汇率 20天移动平均线 50天移动平均线 200天移动平均线 相对强弱指数 (RSI) 平滑异同移动平均线 (MACD) 信号 (Signal)																
		收盘价 5.2730 5.2086 5.1897 5.1334 82.0513 0.0208 0.0127																

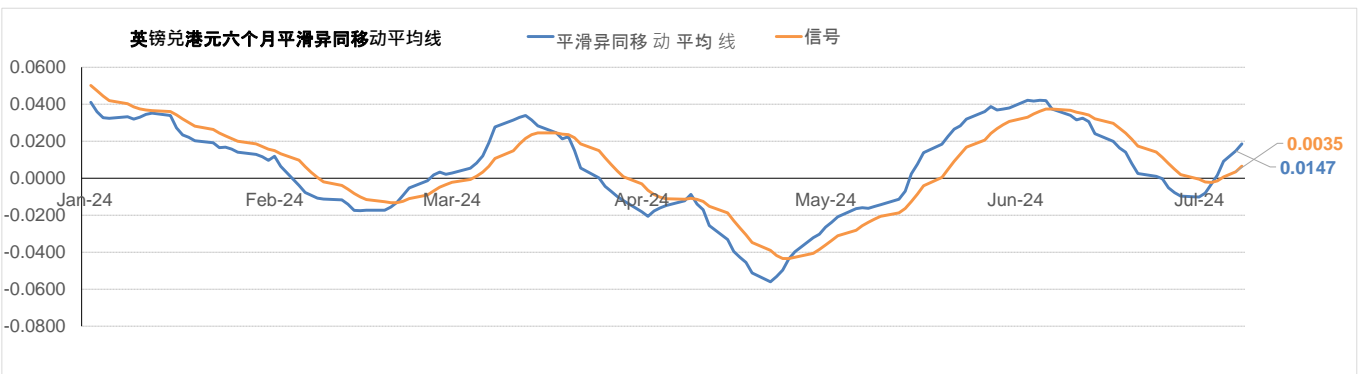
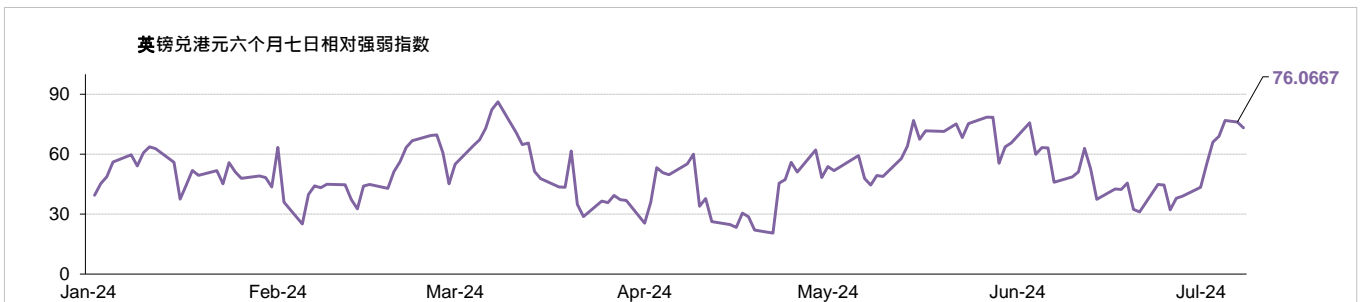
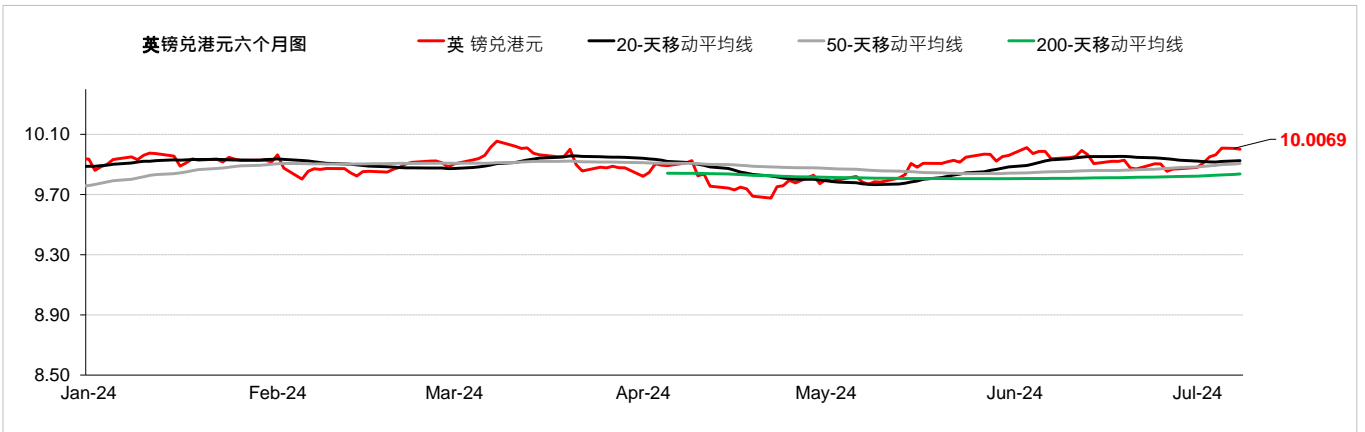


外汇速览 - 欧元																																		
货币	10秒概述	技术分析																																
欧元	欧洲央行在6月份下调基准利率。欧元兑美元周五走强，今年最大单周涨幅，有迹象显示法国可能走向悬浮议会，而不是极右派全国集会取得多数席次。欧元兑美元上周五上涨0.24%，而欧元兑港元收于8.45水平。	7月8日																																
		<table border="1"> <tr><td>兑港元</td><td>8.4559</td><td>兑美元</td><td>1.0821</td></tr> <tr><td>每日升跌幅度</td><td>0.28%</td><td></td><td>0.24%</td></tr> <tr><td>最高</td><td>8.4707</td><td></td><td>1.0842</td></tr> <tr><td>最低</td><td>8.3643</td><td></td><td>1.0708</td></tr> <tr><td>支持位*</td><td>8.3695</td><td></td><td>1.0719</td></tr> <tr><td>阻力位*</td><td>8.5168</td><td></td><td>1.0897</td></tr> </table>	兑港元	8.4559	兑美元	1.0821	每日升跌幅度	0.28%		0.24%	最高	8.4707		1.0842	最低	8.3643		1.0708	支持位*	8.3695		1.0719	阻力位*	8.5168		1.0897								
兑港元	8.4559	兑美元	1.0821																															
每日升跌幅度	0.28%		0.24%																															
最高	8.4707		1.0842																															
最低	8.3643		1.0708																															
支持位*	8.3695		1.0719																															
阻力位*	8.5168		1.0897																															
<table border="1"> <tr><th colspan="2">市场亮点</th><th>趋势线</th><th>收盘价</th></tr> <tr><td colspan="2"> (-)欧元区6月消费物价指数 按年报2.5% (-)德国6月制造业采购经理指数报43.5 (-)德国6月商业景气指数报88.6 </td><td>即期汇率</td><td>8.4662</td></tr> <tr><td colspan="2"></td><td>20天移动平均线</td><td>8.3935</td></tr> <tr><td colspan="2"></td><td>50天移动平均线</td><td>8.4263</td></tr> <tr><td colspan="2"></td><td>200天移动平均线</td><td>8.4404</td></tr> <tr><td colspan="2"></td><td>相对强弱指数 (RSI)</td><td>74.9422</td></tr> <tr><td colspan="2"></td><td>平滑异同移动平均线 (MACD)</td><td>0.0035</td></tr> <tr><td colspan="2"></td><td>信号 (Signal)</td><td>-0.0100</td></tr> </table>	市场亮点		趋势线	收盘价	(-)欧元区6月消费物价指数 按年报2.5% (-)德国6月制造业采购经理指数报43.5 (-)德国6月商业景气指数报88.6		即期汇率	8.4662			20天移动平均线	8.3935			50天移动平均线	8.4263			200天移动平均线	8.4404			相对强弱指数 (RSI)	74.9422			平滑异同移动平均线 (MACD)	0.0035			信号 (Signal)	-0.0100		
市场亮点		趋势线	收盘价																															
(-)欧元区6月消费物价指数 按年报2.5% (-)德国6月制造业采购经理指数报43.5 (-)德国6月商业景气指数报88.6		即期汇率	8.4662																															
		20天移动平均线	8.3935																															
		50天移动平均线	8.4263																															
		200天移动平均线	8.4404																															
		相对强弱指数 (RSI)	74.9422																															
		平滑异同移动平均线 (MACD)	0.0035																															
		信号 (Signal)	-0.0100																															

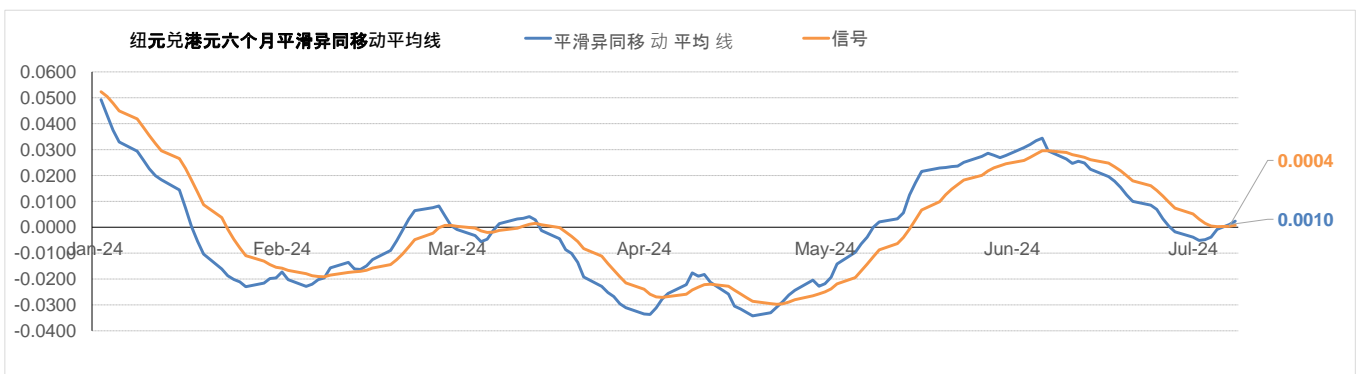
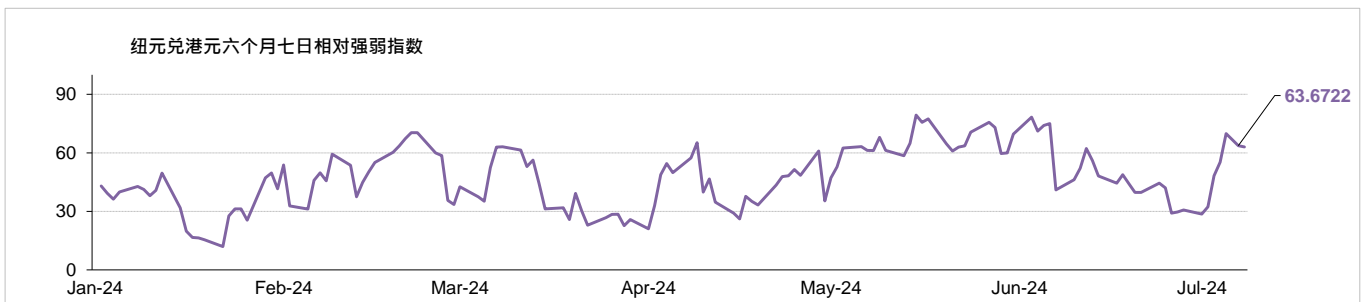
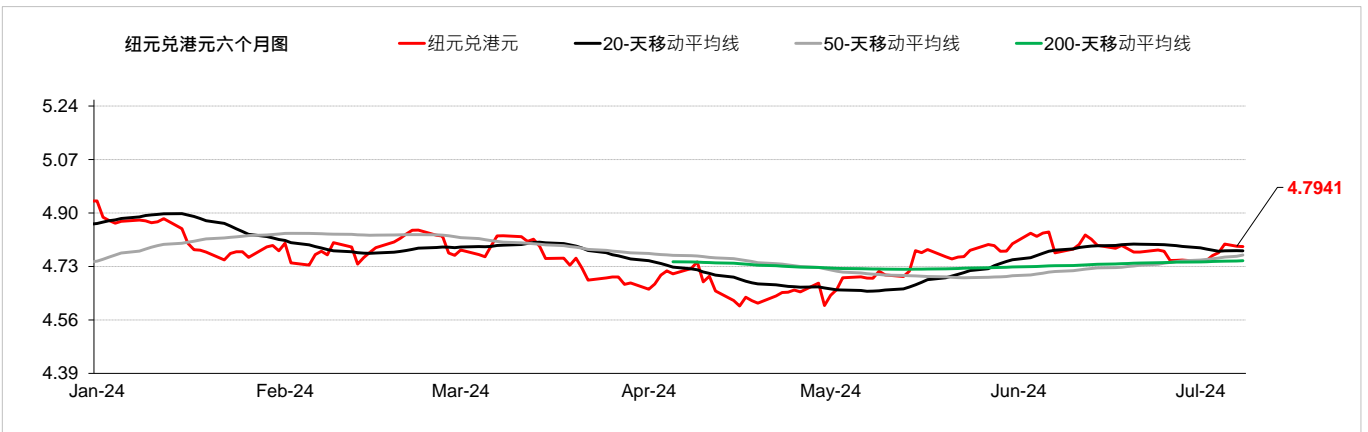


外汇速览 - 英镑

货币	10秒概述	技术分析		
英镑	英国央行在6月份维持基准利率不变。美国非农业就业数据引发风险反弹，以及英国工党在周三大选中取得压倒性胜利，推动英镑升至三周高位，周五英镑兑美元收高。英镑兑美元上周五上涨0.40%，而英镑兑港元收于10.00水平。	7月8日	10.0040	1.2803
		每日升跌幅度	0.45%	0.40%
↑		最高	10.0137	1.2817
		最低	9.8531	1.2612
		支持位*	9.8974	1.2673
		阻力位*	10.0651	1.2880
市场亮点		趋势线	收盘价	
(-) 英国5月消费物价指数 按年报0.3%		即期汇率	10.0069	
(-) 英国截至4月的3个月ILO失业率报4.4%		20天移动平均线	9.9252	
(+) 英国6月全国房屋价格指数按年上升1.5%，高于上月的上升1.3%		50天移动平均线	9.9069	
		200天移动平均线	9.8362	
		相对强弱指数 (RSI)	76.0667	
		平滑异同移动平均线 (MACD)	0.0147	
		信号 (Signal)	0.0035	

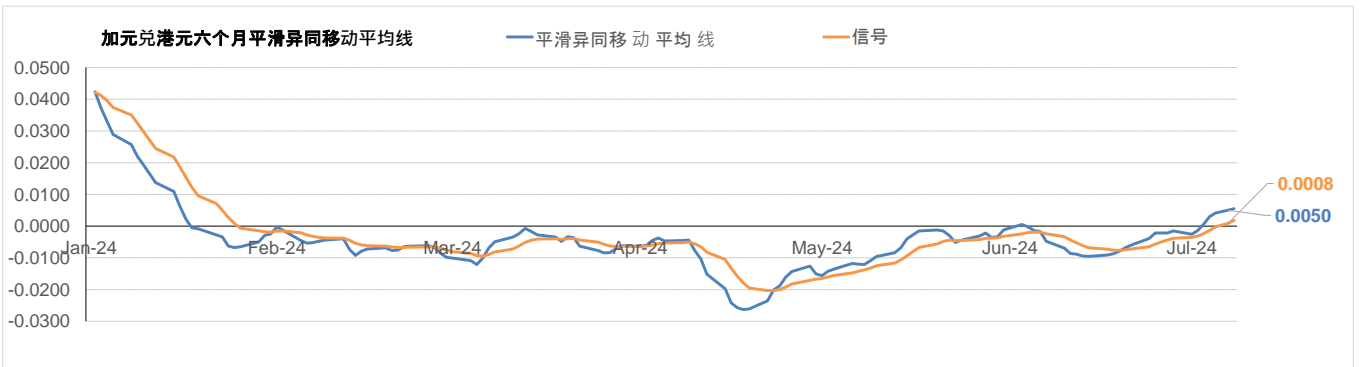
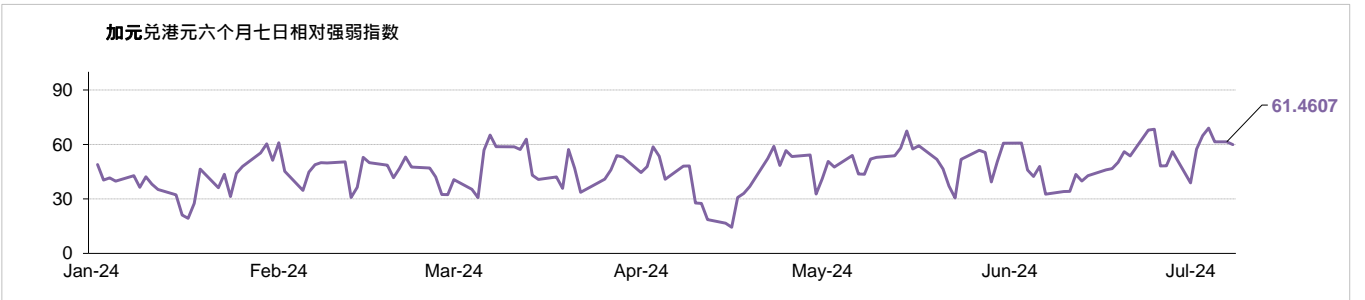
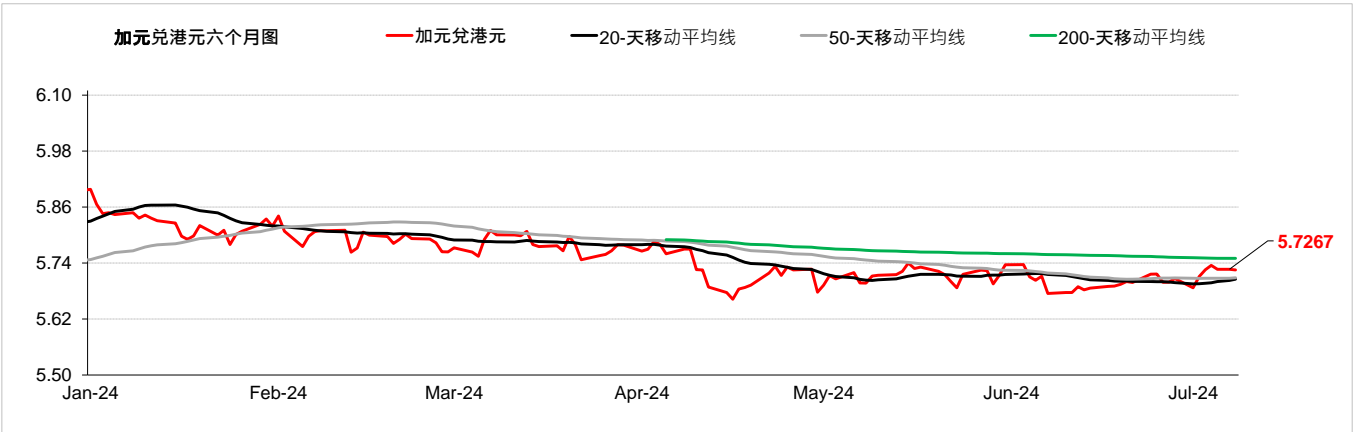


外汇速览 - 纽元				
货币	10秒概述	技术分析		
纽元	新西兰央行在5月份维持基准利率不变。纽元兑美元周五上涨，因备受关注的就业数据似乎显示美国劳动市场疲软，美元和美国殖利率下滑。投资者等待本周稍后新西兰制造业采购经理人指数数据。纽元兑美元上周五上涨0.46%，而纽元兑港元收于4.79水平。	7月8日	兑港元	兑美元
		每日升跌幅度	0.58%	0.46%
↑		最高	4.8036	0.6148
		最低	4.7221	0.6045
		支持位*	4.7381	0.6071
		阻力位*	4.8340	0.6193
市场亮点		趋势线	收盘价	
(-) 新西兰第1季国内生产总值按年上升0.3%，低于上季的上升-0.3% (-) 新西兰第1季消费物价指数按年报4% (-) 新西兰第1季失业率报4.3%，高于上季的4%		即期汇率	4.7941	
		20天移动平均线	4.7798	
		50天移动平均线	4.7660	
		200天移动平均线	4.7482	
		相对强弱指数 (RSI)	63.6722	
		平滑异同移动平均线 (MACD)	0.0010	
		信号 (Signal)	0.0004	



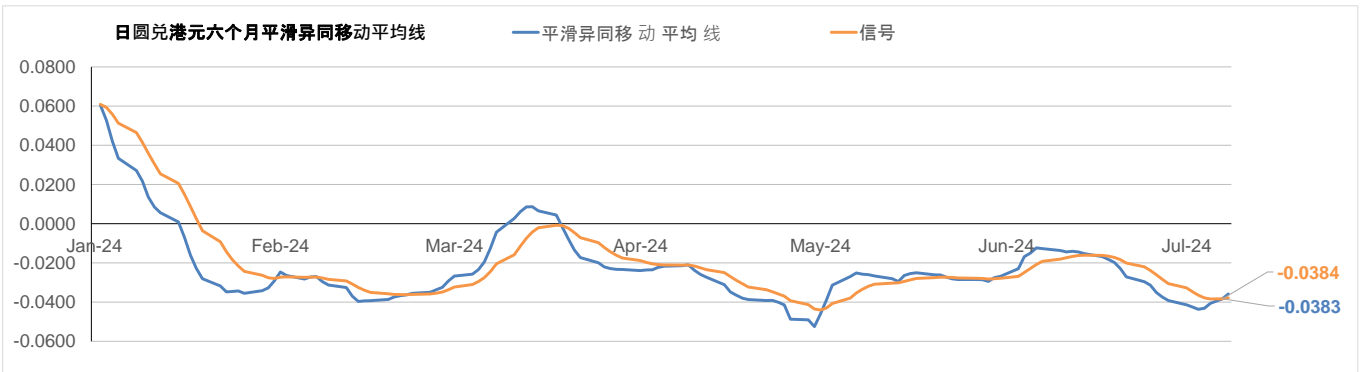
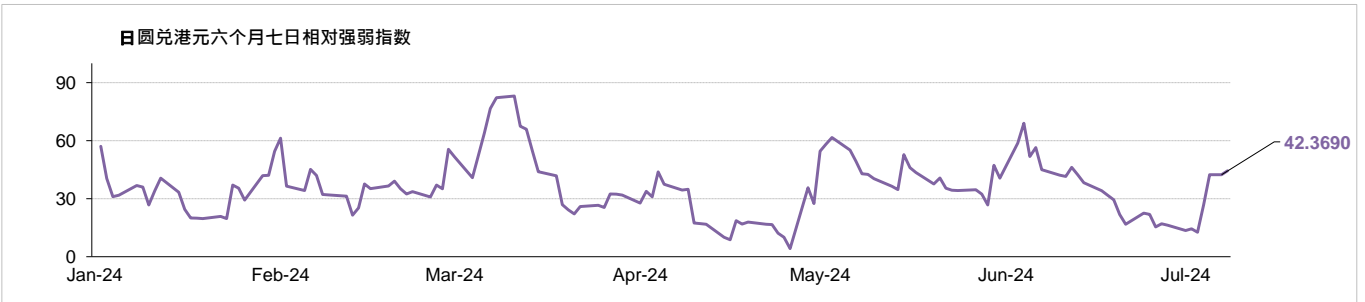
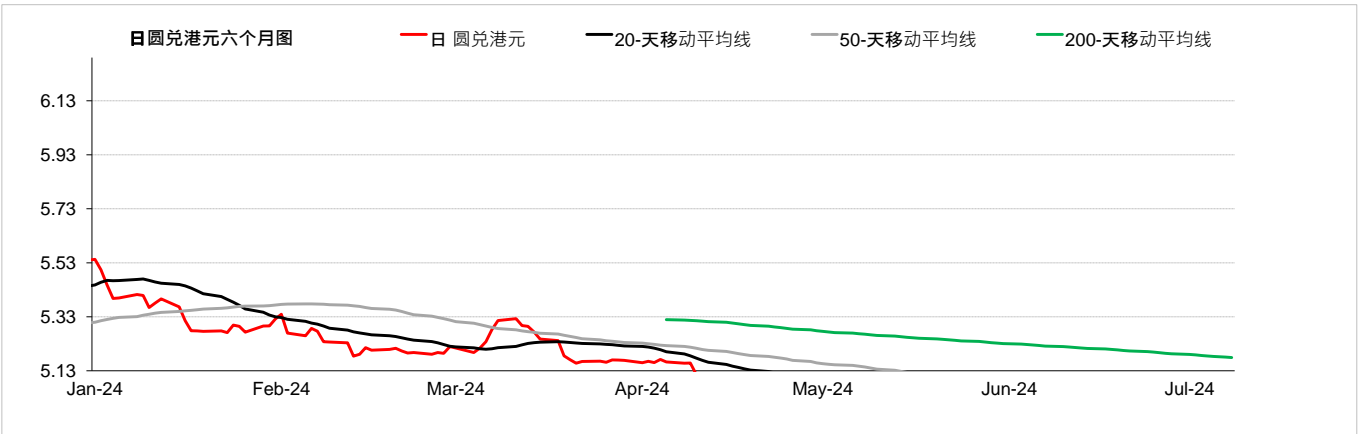
外汇速览 - 加元

货币	10秒概述	技术分析		
加元	加拿大央行在6月份下调基准利率。尽管美元兑主要货币走软，但周五加元兑美元走弱。加拿大10年期公债殖利率跟随美国公债殖利率下跌。油价下跌进一步打压加元。美元兑加元上周五上涨0.19%，而加元兑港元收于5.72水平。	7月8日	5.7249	1.3644
		每日升跌幅度	-0.15%	0.19%
↑		最高	5.7420	1.3755
		最低	5.6779	1.3600
		支持位*	5.6891	1.3574
		阻力位*	5.7532	1.3730
市场亮点		趋势线	收盘价	
(-) 加拿大第1季國內生產總值按年上升0.53%，低於上月的上升0.93% (-) 加拿大5月消費物價指數按年報2.9% (-) 加拿大6月失業率報6.4%，高於上月的6.2% (-) 加拿大6月製造業採購經理指數報49.3，與上月相同		即期匯率	5.7267	
		20天移動平均線	5.7053	
		50天移動平均線	5.7084	
		200天移動平均線	5.7503	
		相對強弱指數 (RSI)	61.4607	
		平滑異同移動平均線 (MACD)	0.0050	
		信號 (Signal)	0.0008	



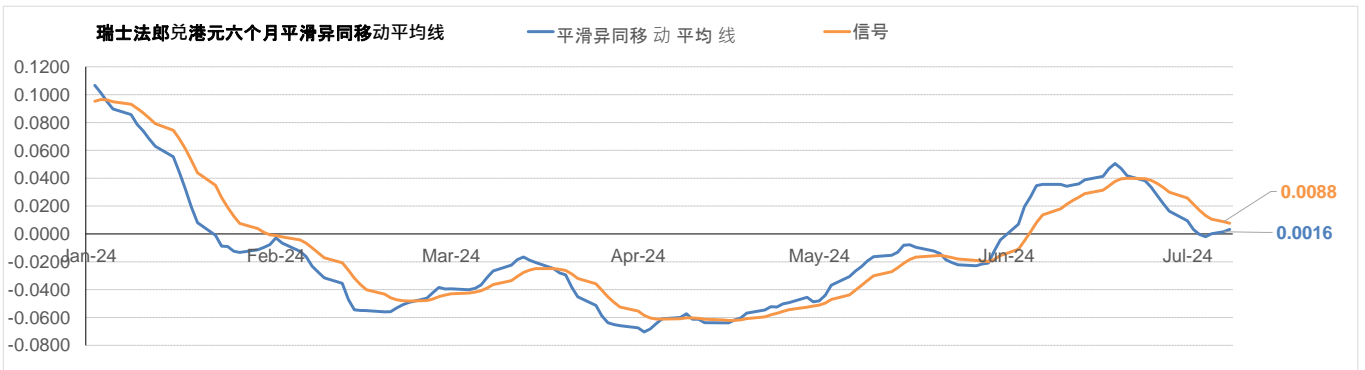
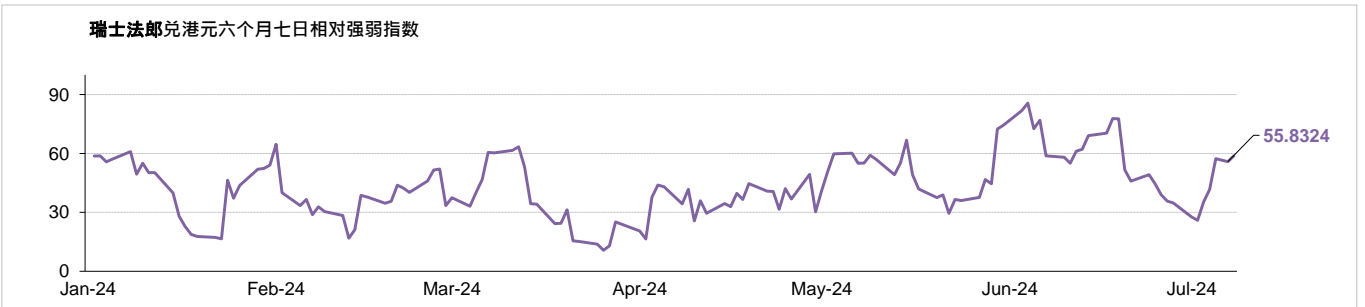
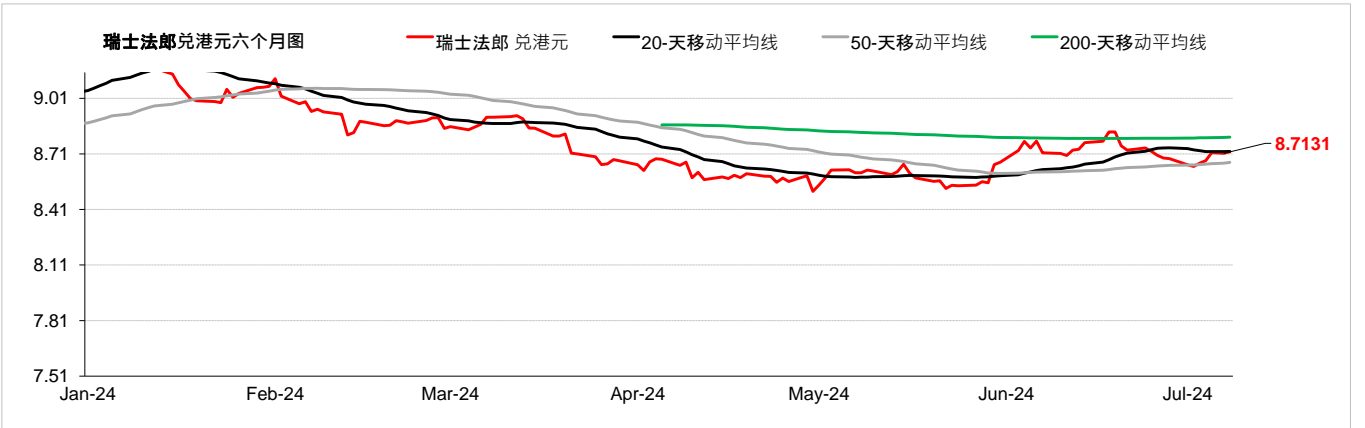
外汇速览 - 日元

货币	10秒概述	技术分析		
日元	日本央行在1月份维持基准利率不变。 周五，日元兑美元走强，因数据显示美国6月就业成长小幅放缓且失业率上升，美元兑一篮子货币走低。美元兑日元上周五下跌0.33%，而日元兑港元收于4.85水平。	7月8日	兑港元 4.8600	美元兑 160.64
		每日升跌幅度	0.38%	-0.33%
↓		最高	4.8713	161.99
		最低	4.8207	160.33
		支持位*	4.8028	158.15
		阻力位*	4.9358	162.64
市场亮点		趋势线	收盘价	
(+) 日本第1季国内生产总值按年上升-2%，高于上季的上升0.4% (-) 日本5月全国消费者物价指数(新鲜食品外)按年报2.5% (-) 日本6月制造业采购经理指数为50 (-) 日本5月工业生产指数按月报2.8%		即期汇率	4.8603	
		20天移动平均线	4.8911	
		50天移动平均线	4.9625	
		200天移动平均线	5.1790	
		相对强弱指数 (RSI)	42.3690	
		平滑异同移动平均线 (MACD)	-0.0383	
		信号 (Signal)	-0.0384	



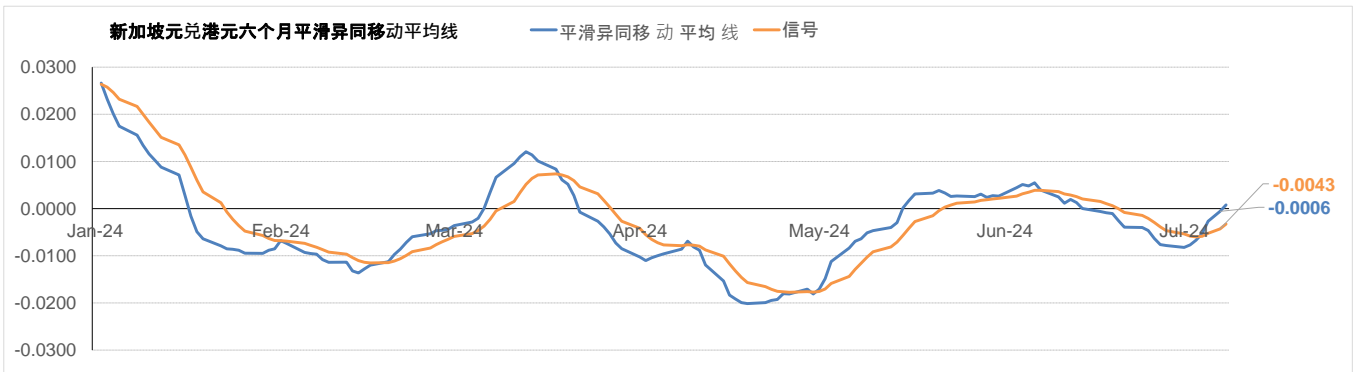
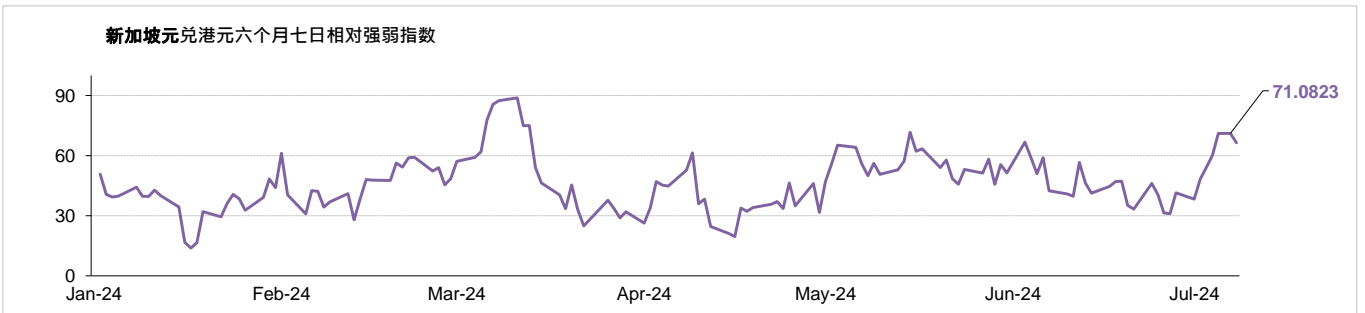
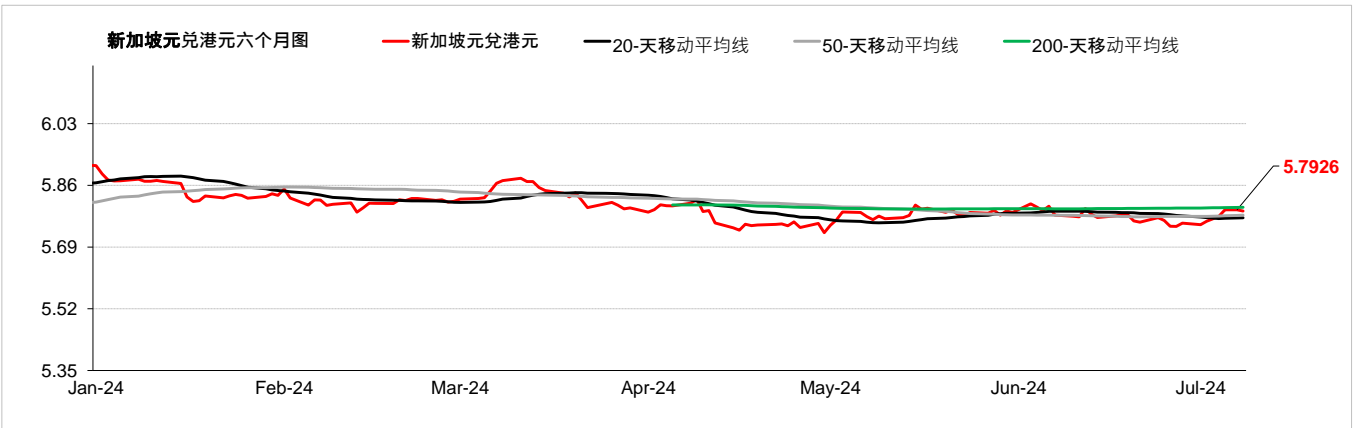
外汇速览 - 瑞士法郎

货币	10秒概述	技术分析		
瑞士法郎	瑞士央行在6月份下调基准利率。 周五瑞郎兑美元走强，美国失业率意外上升，六月非农就业人数增加，而薪资通胀率下降，美元兑一篮子货币走软。美元兑瑞郎上周五下跌0.46%，而瑞郎兑港元收于8.72水平。	7月8日	8.7237	0.8953
		每日升跌幅度	0.50%	-0.46%
→		最高	8.7255	0.9050
		最低	8.6291	0.8952
		支持位*	8.6157	0.8839
		阻力位*	8.8240	0.9065
市场亮点		趋势线	收盘价	
(-) 瑞士第一季国内生产总值按年上升0.6%，与上季相同 (-) 瑞士6月消费物价指数按年上升1.3%，低于上月的上升1.4% (-) 瑞士6月失业率报2.4%，与上月相同		即期汇率	8.7131	
		20天移动平均线	8.7238	
		50天移动平均线	8.6643	
		200天移动平均线	8.8001	
		相对强弱指数 (RSI)	55.8324	
		平滑异同移动平均线 (MACD)	0.0016	
		信号 (Signal)	0.0088	



外汇速览 - 新加坡元

货币	10秒概述	技术分析		
新加坡元	周五，随着美元普遍下跌以及美国公债殖利率下滑，新加坡元兑美元汇率走强。新加坡5月零售额年增2.2%，扭转了4月1.2%的跌幅。美元兑新加坡元上周五下跌0.24%，而新加坡元兑港元收于5.78水平。	7月8日	兑港元	美元兑
		每日升跌幅度	0.31%	-0.24%
↑		最高	5.7943	1.3590
		最低	5.7465	1.3479
		支持位*	5.7575	1.3443
		阻力位*	5.8110	1.3560
市场亮点		趋势线	收盘价	
(-)新加坡5月消费物价指数 按年报3.1% (-)新加坡第一季失业率报2.1%，与上季相同 (-)新加坡5月新加坡非石油本土出口数字 按年报-0.1%		即期汇率	5.7926	
		20天移动平均线	5.7708	
		50天移动平均线	5.7781	
		200天移动平均线	5.7995	
		相对强弱指数 (RSI)	71.0823	
		平滑异同移动平均线 (MACD)	-0.0006	
		信号 (Signal)	-0.0043	



请注意, 所有图表的主要来源是路孚特 (Refinitiv) 2024年7月8日 上午9:30以前

术语:

支持位: 是一货币价格水平, 当价格下跌至这水平时找到支持, 即通常被市场参与者视为具有投资价值, 开始重新推动价格上升的价格水平。

阻力位: 是一货币价格水平, 当价格上升至这水平时遇到阻力, 即市场参与者倾向于认为这是最高价格水平, 这个价格水平会阻止价格继续上升。

在「每日外汇快讯」报告中, 我们使用「支点pivot points」来确定支持位及阻力位, 该数值将会考虑到过去15天的高位、低位及收市价。

*请注意, 支持位及阻力位仅供参考之用。客户不应依赖这些信息买入或卖出货币。

相对强弱指数 (RSI): 是一种技术动能指标, 对近期涨势及跌势的幅度作出比较, 尝试确定一项资产的超买及超卖情况。数值为0-100, 通常读数 >70 代表超买, 而 <30 则代表超卖。

移动平均线: 是技术分析中常用的一种指标, 显示货币价格在一组时期的的平均值。移动平均线通常用来衡量势头, 并确定可能的支持和阻力区域。移动平均线是用来强调趋势的方向, 以及消除可以混淆解释的价格和成交量的波动, 或“杂讯”。

平滑异同移动平均线(MACD): 是一种震荡指标, 可判断市场动能、跟踪或指示趋势。MACD分析通常使用平滑移动平均线(EMA)。MACD由两条线(MACD线及信号线)组成。MACD线衡量短期移动平均线和长期移动平均线的差值。信号线是MACD线的移动平均线。

以上资料只是一种参考, 并不代表汇丰对客户作买卖之建议, 客户不应依赖本文件内所载的观点或资料作出投资决定, 汇丰对任何依赖本文而引致的损失概不负责。客户的买卖决定须根据自己的判断而作出。此外, 过去表现并不指示将来表现。



每日外汇快讯

8-Jul-2024

致客户的重要资讯：

警告：本文件的内容未经任何香港或任何其他司法管辖区的监管机构审阅。建议您就相关投资及本文件内容审慎行事。如您对本文件的内容有任何疑问，应向独立人士寻求专业意见。

本文件由香港上海汇丰银行有限公司（「本行」）在香港经营受管制业务期间发布，可在其他可合法分发本文件的司法管辖区进行分发，并仅供收件人使用。本文件内容不得复制或进一步分发予任何人士或实体作任何用途，不论是全部或部分内容。本文件不得分发予美国、加拿大或澳洲，或任何其他分发本文件属非法行为的司法管辖区。所有未经授权复制或使用权本文件的行为均属使用者的责任，并可能引致法律诉讼。

本文件没有合约价值，并不是且不应被诠释为进行任何投资买卖，或认购或参与任何服务的要约或要约招揽或建议。本行并没有建议或招揽任何基于本文件的行动。

本文有部分资料会源自第三者提供的信息，此情形下资料来源会在相关处作出披露。有关资料来自本行相信为可靠的资料来源，但并无进行独立核证。我们没有义务向您发布任何进一步的刊物或更新本文件的内容，该内容或随时变更，并不另行通知。该内容仅表示作为一般资讯用途的一般市场资讯及/或评论，并不构成买卖投资项目的投资建议或推荐或回报保证。本行没有参与有关资讯及意见的准备工作。本行对本文件内的资讯及/或意见之准确性及/或完整性不作任何担保、申述或保证，亦不承担任何责任，包括任何从相信为可靠但未独立进行验证的来源取得之第三方资讯。任何情况下，本行或汇丰集团均不对任何与您使用本文件或依赖或使用或无法使用本文件内资讯相关的任何损害、损失或法律责任承担任何责任，包括但不限于直接或间接、特殊、附带、相应而生的损害、损失或法律责任。

货币兑换风险—外币和人民币存款的价值需承受因汇率波动而产生的风险。倘若你选择将外币和人民币存款兑换为其他货币时的汇率较当初兑换外币和人民币时的汇率为差，则可能会因而蒙受本金损失。

本文件内含的资讯未有按您的个人情况审阅。请注意，此资讯并非用作协助作出法律、财政或其他咨询问题的决定，亦不应作为任何投资或其他决定的依据。您应根据您的投资经验、目标、财政资源及有关情况，仔细考虑所有投资观点及投资产品是否合适。您可自行作出投资决定，但除非向您出售产品的中介人根据您的财政情况、投资经验及投资目标，向您说明该产品适合您，否则不应投资于任何产品。您应细阅相关产品销售文件了解详情。

本文件内部分陈述可视为前瞻性陈述，提供目前对未来事件的预期或预测。有关前瞻性陈述并非未来表现或事件的担保，并涉及风险及不稳定因素。该等陈述不代表任何一项投资，仅用作说明用途。客户须注意，不能保证本文件内描述的经济状况会在未来维持不变。实际结果可能因多种因素而与有关前瞻性陈述所描述的情况有重大差异。我们不保证该等前瞻性陈述内的期望将获证实或能够实现，警告您不要过分依赖有关陈述。我们没有义务更新本文件内的前瞻性陈述，不论是基于新资讯、未来事件或其他原因，亦没有义务更新实际结果与前瞻性陈述预期不同的原因。

投资涉及风险，必须注意投资的资本价值，且所得收益可升可跌，甚至变得毫无价值，投资者可能无法取回最初投资的金额。本文件内列出的过往表现并非未来表现的可靠指标，不应依赖任何此内的预测、预期及模拟作为未来结果的指标。有关过往表现的资料可能过时。有关最新资讯请联络您的客户经理。

任何市场的投资均可能出现极大波动，并受多种因直接及间接因素造成不同幅度的突发波动影响。这些特征可导致涉及有关市场的人士蒙受巨大损失。若提早撤回或终止投资，或无法取回投资金额。

版权所有©香港上海汇丰银行有限公司2024。保留一切权利。未经香港上海汇丰银行有限公司事先书面许可，不得以任何形式或任何方式（无论是电子、机械、影印、摄录或其他方式）复制或传送本刊物任何部分或将其任何部分储存于检索系统内。

由香港上海汇丰银行有限公司刊发

Issued by The Hongkong and Shanghai Banking Corporation Limited