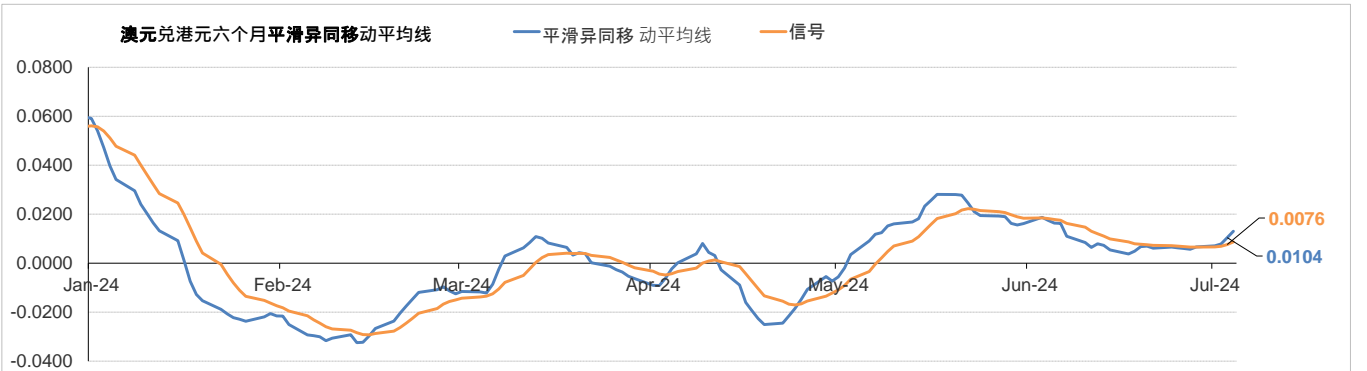
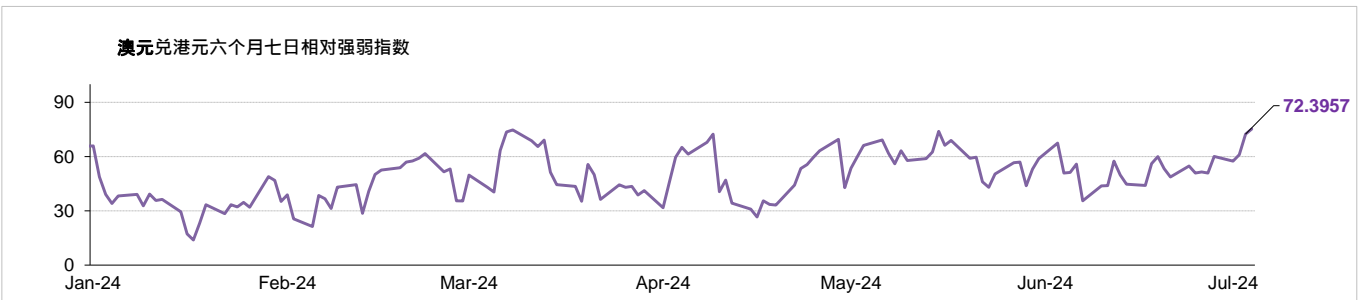
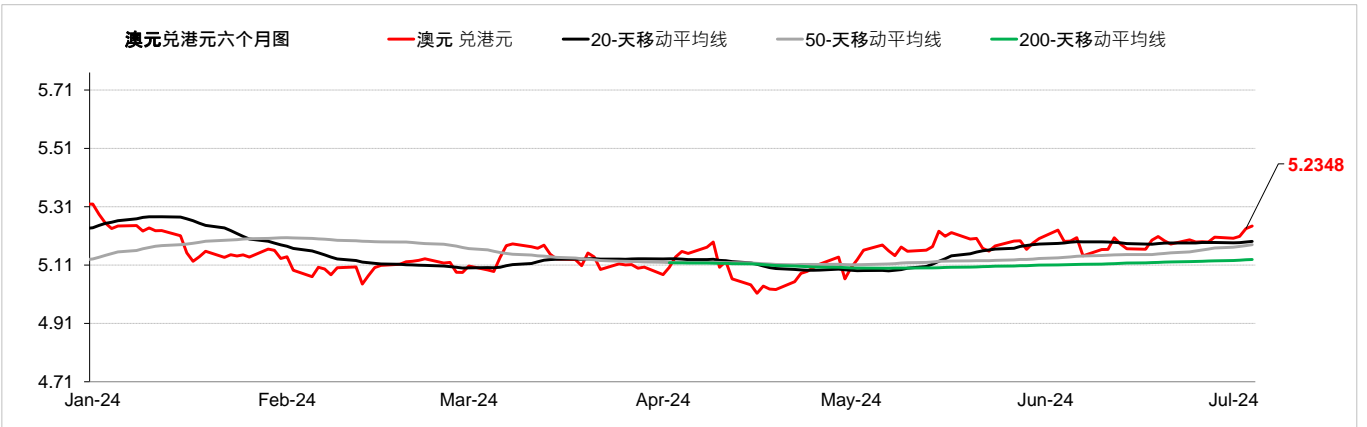


货币	现时动态*(兑美元)	支持位 / 阻力位		市场观点
澳元	↑	兑美元	0.6614 / 0.6764	澳元兑美元昨天上涨，原因是美元在6月私人就业职位数据数据疲软后普遍下跌以及澳洲5月零售销售反弹。投资者等待明天公布的六月非农就业数据。澳元兑美元昨日上涨0.57%，而澳元兑港元收于5.23水平。
		兑港元	5.1646 / 5.2819	
欧元	↑	兑美元	1.0695 / 1.0847	由于数据弱于预期，美元走软，欧元兑美元昨日上涨。由于人们乐观地认为国民联盟可能无法在法国议会中获得绝对多数，欧元亦上涨。欧元兑美元昨日上涨0.39%，而欧元兑港元收于8.42水平。
		兑港元	8.3481 / 8.4729	
英镑	↑	兑美元	1.2641 / 1.2808	英镑兑美元昨日收高，因美国经济数据普遍疲软，进一步疲软的迹象增加。今天的英国大选可能会带来新一轮的波动。英镑兑美元昨日上涨0.44%，而英镑兑港元收于9.95水平。
		兑港元	9.8710 / 10.0047	
纽元	→	兑美元	0.6041 / 0.6167	纽元兑美元昨天上涨，因就业和ISM数据疲软后美元和美国殖利率下滑。纽西兰联邦储备银行在5月连续7次会议将利率维持在5.5%后，将于下周公布利率决定。纽元兑美元昨日上涨0.39%，而纽元兑港元收于4.76水平。
		兑港元	4.7180 / 4.8155	
离岸人民币	↓	兑美元	7.2739 / 7.3202	由于制造业和就业数据弱于预期，美元和美国公债殖利率下跌，离岸人民币兑美元昨天收高。尽管6月服务业采购经理人指数从5月的54.0跌至51.2，离岸人民币还是上涨。美元兑离岸人民币昨日下跌0.07%，而离岸人民币兑港元收于1.06水平。
		兑港元	1.0668 / 1.0733	
加元	↑	兑美元	1.3576 / 1.3739	在美元普遍走软后，加元兑美元昨日攀升至八周高位。加元亦受到油价上涨的提振，但高于预期的月度贸易赤字限制了加元的涨幅。美元兑加元昨日下跌0.28%，而加元兑港元收于5.72水平。
		兑港元	5.6837 / 5.7515	
日圆	↓	兑美元	158.37 / 163.49	尽管美元兑大多数主要货币走软，且美国公债殖利率因一系列弱于预期的美国数据而回落，但日圆兑美元昨日仍跌至38年低位。日圆兑欧元汇率创下历史新低。美元兑日圆昨日上涨0.15%，而日圆兑港元收于4.83水平。
		兑港元	4.7735 / 4.9315	
瑞士法郎	→	兑美元	0.8875 / 0.9101	瑞士法郎兑美元昨天上涨，因数据显示美国每周申请失业救济人数增加，而美国6月ISM服务业数据下降，美元兑一篮子货币走软。美元兑瑞郎昨日下跌0.25%，而瑞郎兑港元收于8.66水平。
		兑港元	8.5780 / 8.7934	
新加坡元	→	兑美元	1.3487 / 1.3591	新加坡元兑美元昨天走强，因为美元兑主要货币走软，且美国公债殖利率因美国制造业和就业市场疲软迹象日益显现而下跌。美元兑新加坡元昨日下跌0.15%，而新加坡元兑港元收于5.76水平。
		兑港元	5.7438 / 5.7880	

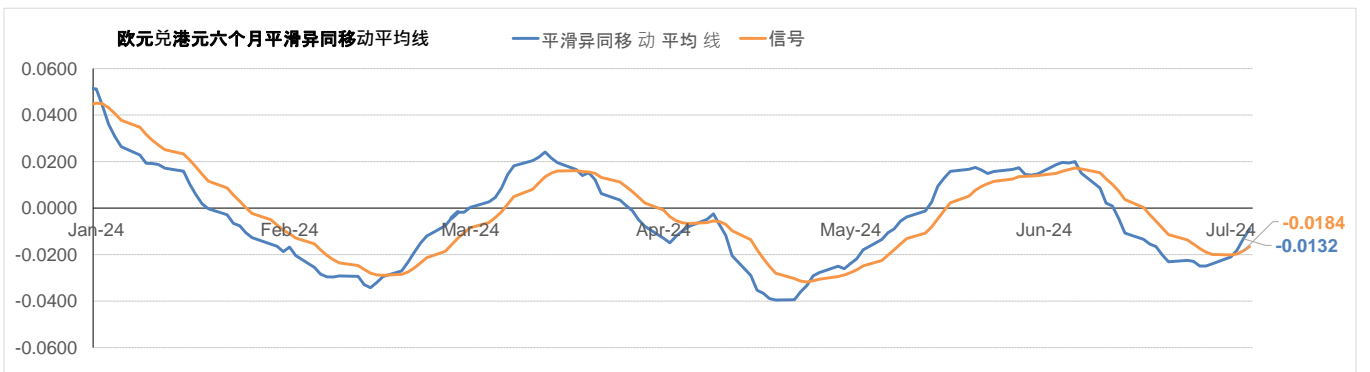
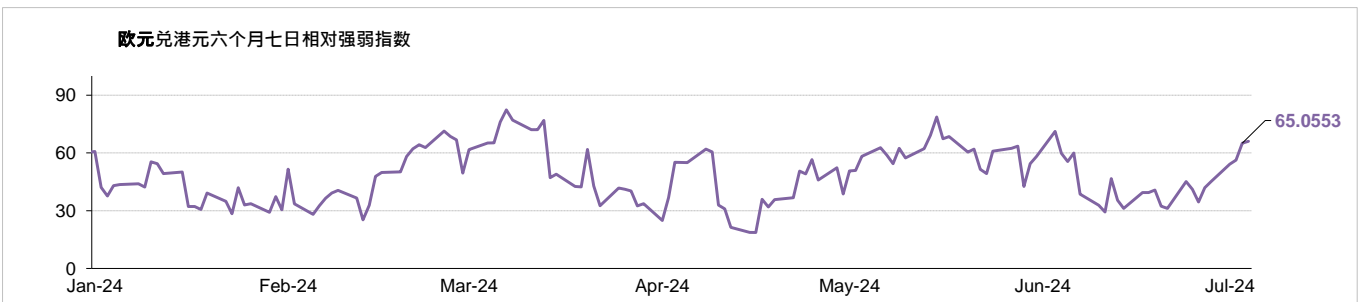
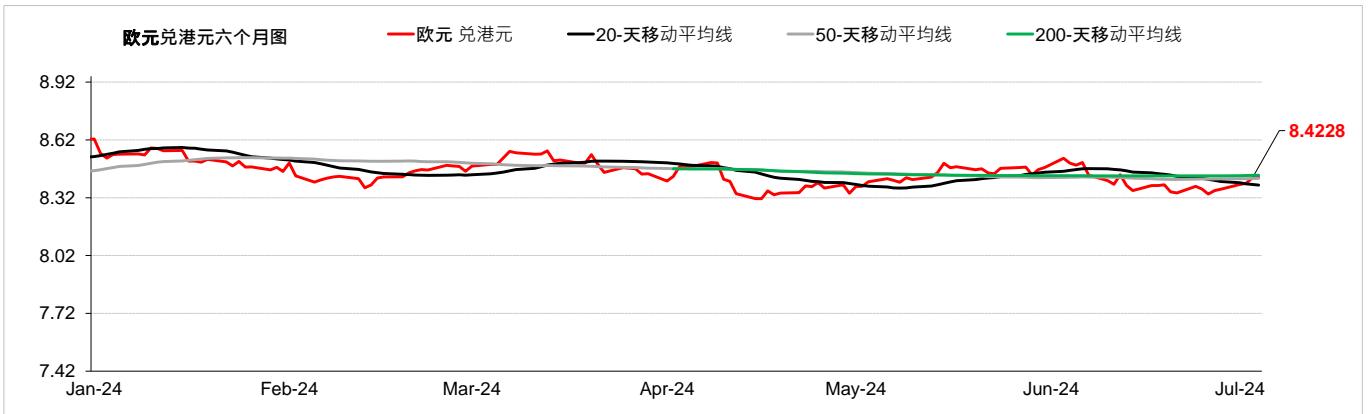
*现时的趋势观察只是根据历史趋势的技术分析，并不反映任何前瞻性的看法。现时的趋势讯号是根据20天移动平均线及50天移动平均线产生。

↑	升势，表示该货币兑美元的汇率走高
→	整固，表示该货币兑美元的汇率移动保持横向
↓	跌势，表示该货币兑美元的汇率走低

外汇速览 - 澳元				
货币	10秒概述	技术分析		
澳元	澳洲央行在6月份维持基准利率不变。澳元兑美元昨天上涨，原因是美元在6月私人就业职位数据疲软后普遍下跌以及澳洲5月零售销售反弹。投资者等待明天公布的六月非农就业数据。澳元兑美元昨日上涨0.57%，而澳元兑港元收于5.23水平。	7月4日	兑港元	兑美元
		每日升跌幅度	0.51%	0.57%
↑		最高	5.2589	0.6733
		最低	5.2054	0.6662
		支持位*	5.1646	0.6614
		阻力位*	5.2819	0.6764
市场亮点		趋势线	收盘价	
(-) 澳洲第1季国内生产总值按年上升1.1%，低於上季的上升1.5% (-) 澳洲5月失业率报4% (+) 澳洲第1季消费物价指数按年上升1%，高於上季的上升0.6%		即期汇率	5.2348	
		20天移动平均线	5.1911	
		50天移动平均线	5.1796	
		200天移动平均线	5.1290	
		相对强弱指数 (RSI)	72.3957	
		平滑异同移动平均线 (MACD)	0.0104	
		信号 (Signal)	0.0076	

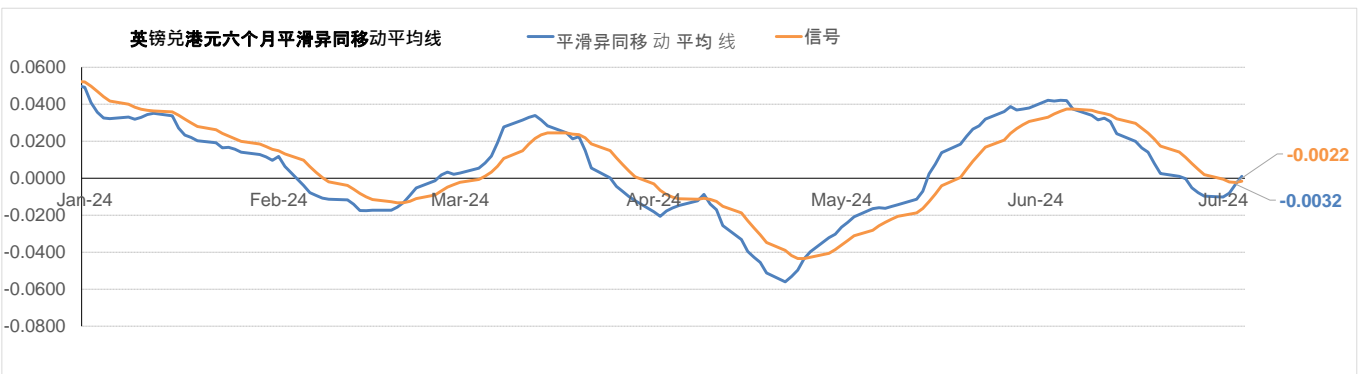
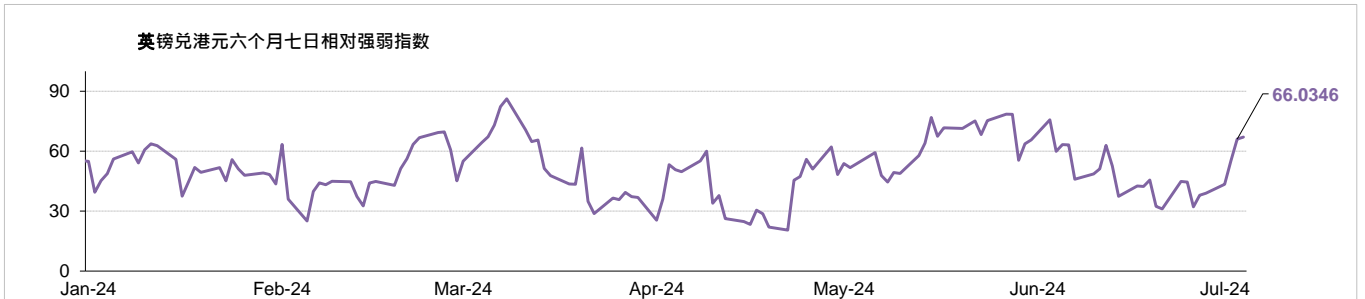
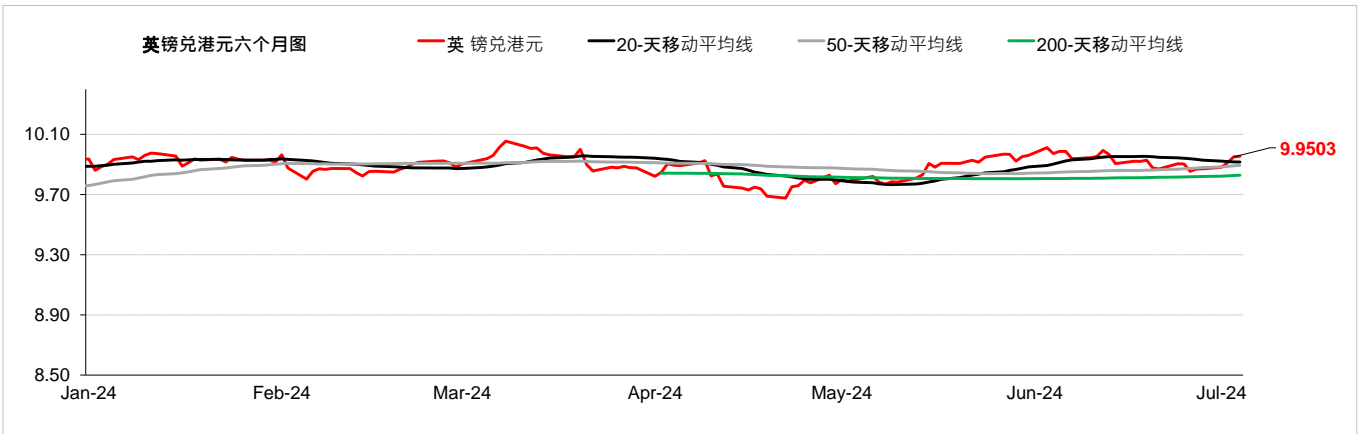


外汇速览 - 欧元																									
货币	10秒概述	技术分析																							
欧元	欧洲央行在6月份下调基准利率。由于数据弱于预期，美元走软，欧元兑美元昨日上涨。由于人们乐观地认为国民联盟可能无法在法国议会中获得绝对多数，欧元亦上涨。欧元兑美元昨日上涨0.39%，而欧元兑港元收于8.42水平。	<table border="1"> <thead> <tr> <th></th> <th>兑港元</th> <th>兑美元</th> </tr> </thead> <tbody> <tr> <td>7月4日</td> <td>8.4288</td> <td>1.0789</td> </tr> <tr> <td>每日升跌幅度</td> <td>0.33%</td> <td>0.39%</td> </tr> <tr> <td>最高</td> <td>8.4482</td> <td>1.0816</td> </tr> <tr> <td>最低</td> <td>8.3864</td> <td>1.0734</td> </tr> <tr> <td>支持位*</td> <td>8.3481</td> <td>1.0695</td> </tr> <tr> <td>阻力位*</td> <td>8.4729</td> <td>1.0847</td> </tr> </tbody> </table>		兑港元	兑美元	7月4日	8.4288	1.0789	每日升跌幅度	0.33%	0.39%	最高	8.4482	1.0816	最低	8.3864	1.0734	支持位*	8.3481	1.0695	阻力位*	8.4729	1.0847		
			兑港元	兑美元																					
7月4日	8.4288	1.0789																							
每日升跌幅度	0.33%	0.39%																							
最高	8.4482	1.0816																							
最低	8.3864	1.0734																							
支持位*	8.3481	1.0695																							
阻力位*	8.4729	1.0847																							
<table border="1"> <thead> <tr> <th>市场亮点</th> <th>趋势线</th> <th>收盘价</th> </tr> </thead> <tbody> <tr> <td>(-)欧元区6月消费物价指数 按年报2.5%</td> <td>即期汇率</td> <td>8.4228</td> </tr> <tr> <td>(-)德国6月制造业采购经理指数报43.5</td> <td>20天移动平均线</td> <td>8.3851</td> </tr> <tr> <td>(-)德国6月商业景气指数报88.6，低于上月的89.3</td> <td>50天移动平均线</td> <td>8.4203</td> </tr> <tr> <td></td> <td>200天移动平均线</td> <td>8.4368</td> </tr> <tr> <td></td> <td>相对强弱指数 (RSI)</td> <td>65.0553</td> </tr> <tr> <td></td> <td>平滑异同移动平均线 (MACD)</td> <td>-0.0132</td> </tr> <tr> <td></td> <td>信号 (Signal)</td> <td>-0.0184</td> </tr> </tbody> </table>	市场亮点	趋势线	收盘价	(-)欧元区6月消费物价指数 按年报2.5%	即期汇率	8.4228	(-)德国6月制造业采购经理指数报43.5	20天移动平均线	8.3851	(-)德国6月商业景气指数报88.6，低于上月的89.3	50天移动平均线	8.4203		200天移动平均线	8.4368		相对强弱指数 (RSI)	65.0553		平滑异同移动平均线 (MACD)	-0.0132		信号 (Signal)	-0.0184	
市场亮点	趋势线	收盘价																							
(-)欧元区6月消费物价指数 按年报2.5%	即期汇率	8.4228																							
(-)德国6月制造业采购经理指数报43.5	20天移动平均线	8.3851																							
(-)德国6月商业景气指数报88.6，低于上月的89.3	50天移动平均线	8.4203																							
	200天移动平均线	8.4368																							
	相对强弱指数 (RSI)	65.0553																							
	平滑异同移动平均线 (MACD)	-0.0132																							
	信号 (Signal)	-0.0184																							

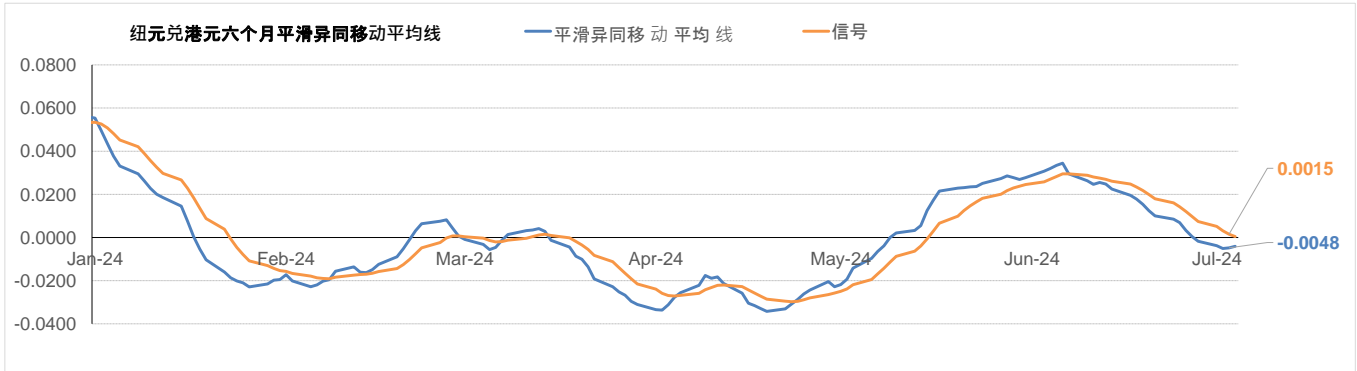
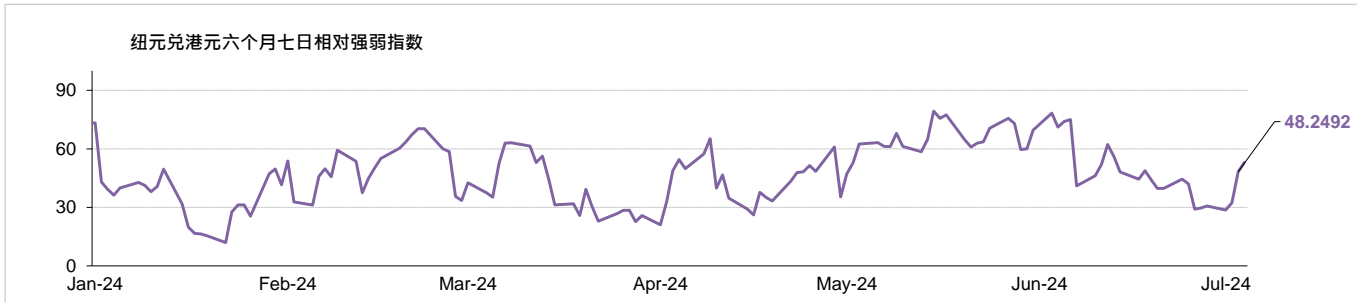
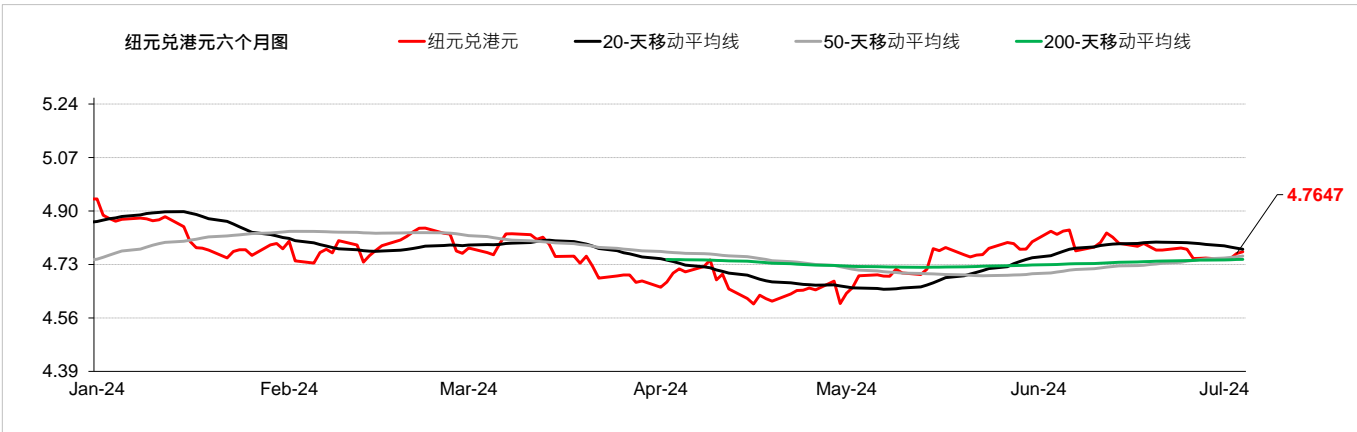


外汇速览 - 英镑

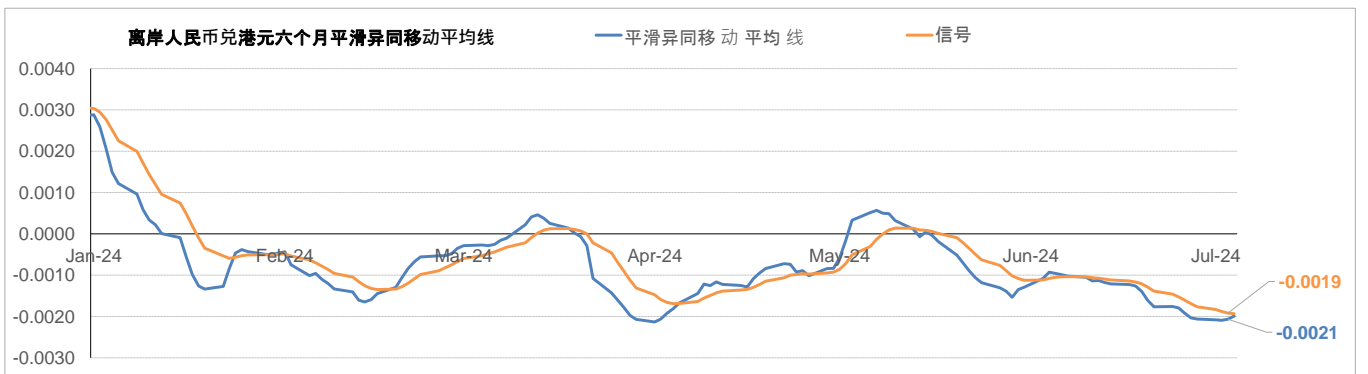
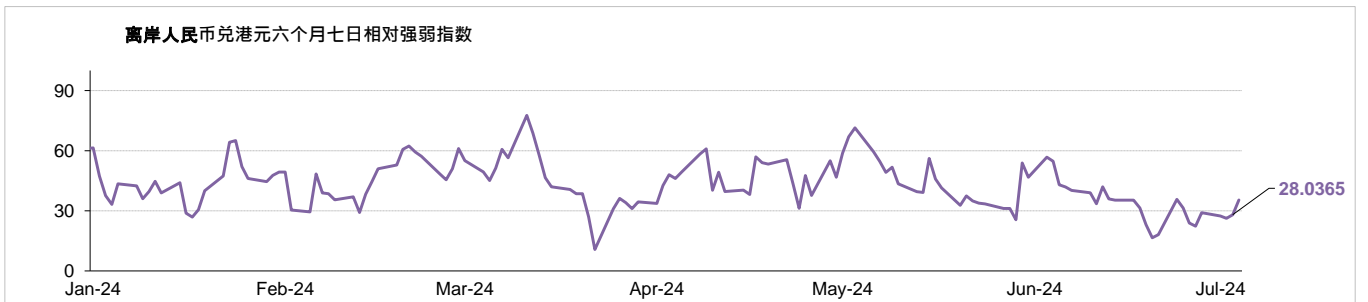
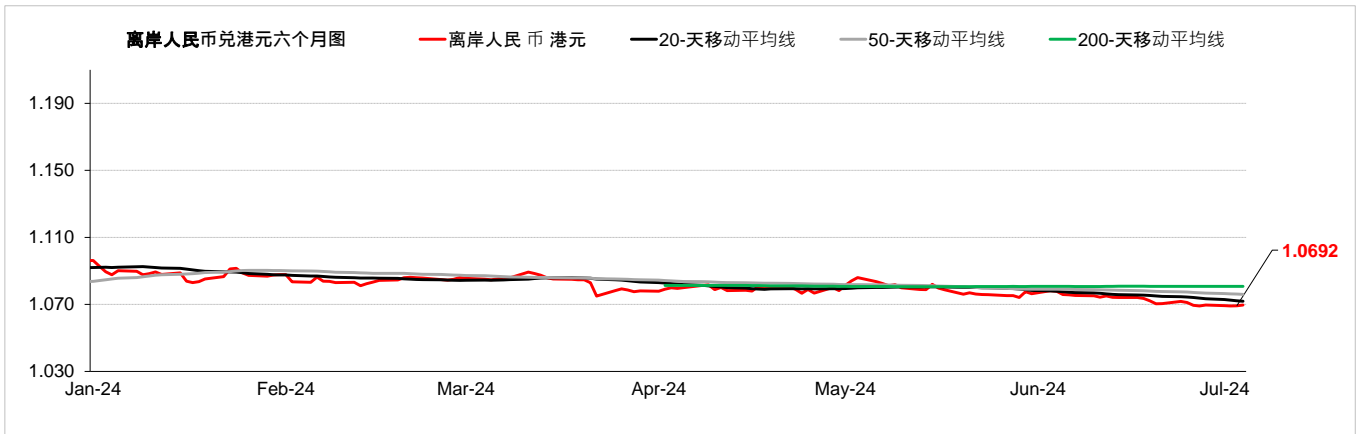
货币	10秒概述	技术分析		
英镑	英国央行在6月份维持基准利率不变。英镑兑美元昨日收高，因美国经济数据普遍疲软，进一步疲软的迹象增加。今天的英国大选可能会带来新一轮的波动。英镑兑美元昨日上涨0.44%，而英镑兑港元收于9.95水平。	7月4日	兑港元	兑美元
		每日升跌幅度	0.40%	0.44%
↑		最高	9.9797	1.2777
		最低	9.9002	1.2671
		支持位*	9.8710	1.2641
		阻力位*	10.0047	1.2808
市场亮点		趋势线	收盘价	
(-) 英国5月消费物价指数 按年报0.3%		即期汇率	9.9503	
(-) 英国截至4月的3个月ILO失业率报4.4%		20天移动平均线	9.9157	
(+) 英国6月全国房屋价格指数按年上升1.5%，高于上月的上升1.3%		50天移动平均线	9.8940	
		200天移动平均线	9.8285	
		相对强弱指数 (RSI)	66.0346	
		平滑异同移动平均线 (MACD)	-0.0032	
		信号 (Signal)	-0.0022	



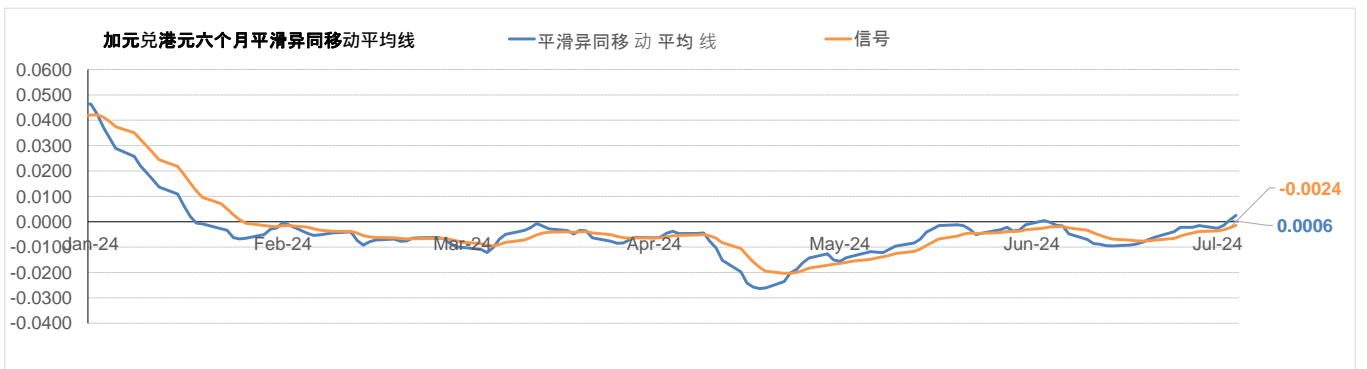
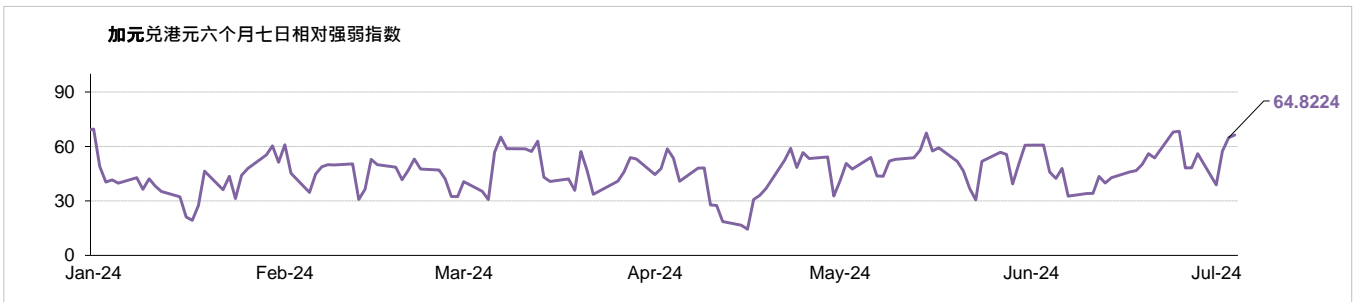
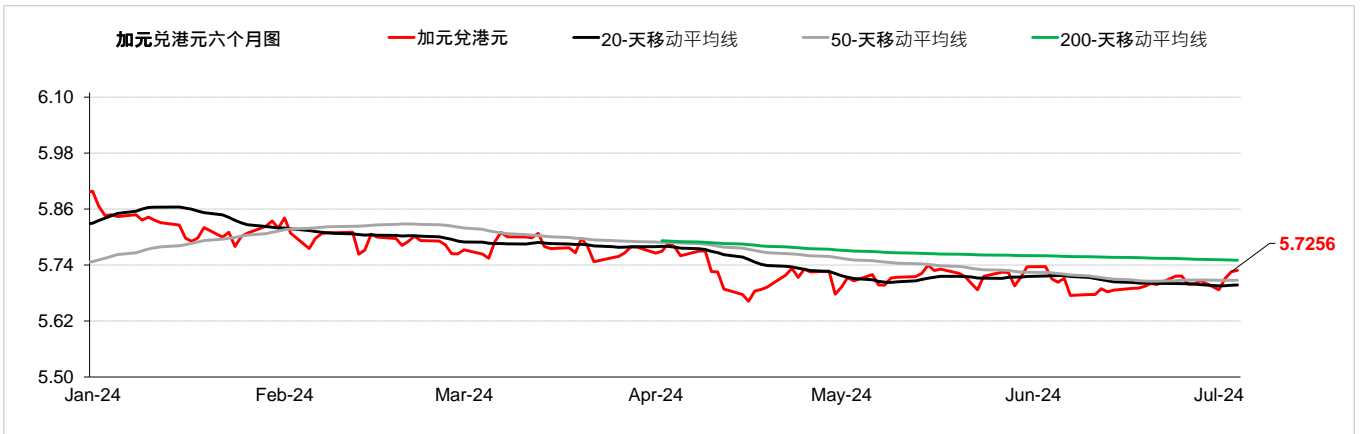
外汇速览 - 纽元					
货币	10秒概述	技术分析			
纽元	新西兰央行在5月份维持基准利率不变。纽元兑美元昨天上涨，因就业和ISM数据疲软后美元和美国殖利率下滑。新西兰联储银行在5月连续7次会议将利率维持在5.5%后，将于下周公布利率决定。纽元兑美元昨日上涨0.39%，而纽元兑港元收于4.76水平。	7月4日			
→		兑港元	4.7727	兑美元	0.6108
		每日升跌幅度	0.33%	0.39%	
		最高	4.7871	0.6129	
		最低	4.7390	0.6067	
		支持位*	4.7180	0.6041	
	阻力位*	4.8155	0.6167		
	市场亮点 (-) 新西兰第1季国内生产总值按年上升0.3%，低于上季的上升-0.3% (-) 新西兰第1季消费物价指数按年报4% (-) 新西兰第1季失业率报4.3%，高于上季的4%	趋势线 即期汇率 20天移动平均线 50天移动平均线 200天移动平均线 相对强弱指数 (RSI) 平滑异同移动平均线 (MACD) 信号 (Signal)	收盘价 4.7647 4.7781 4.7568 4.7461 48.2492 -0.0048 0.0015		



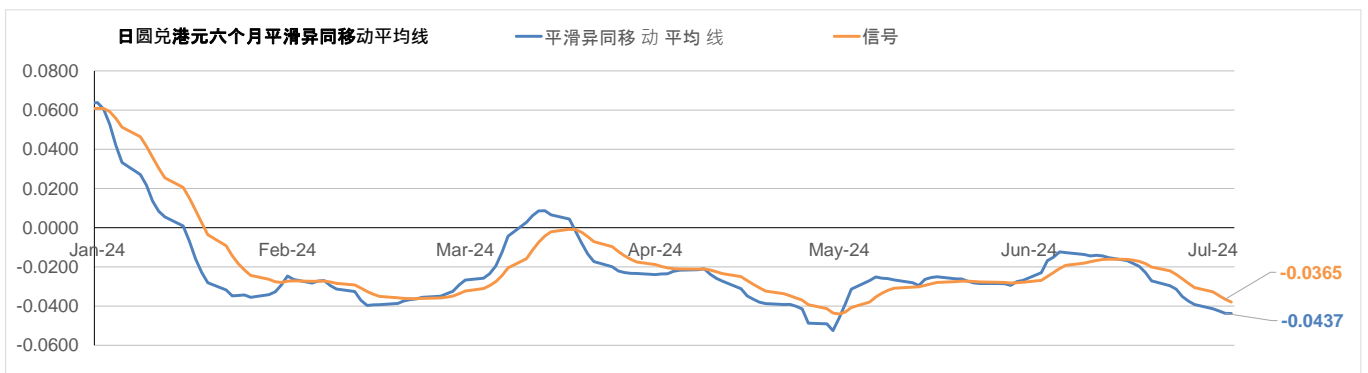
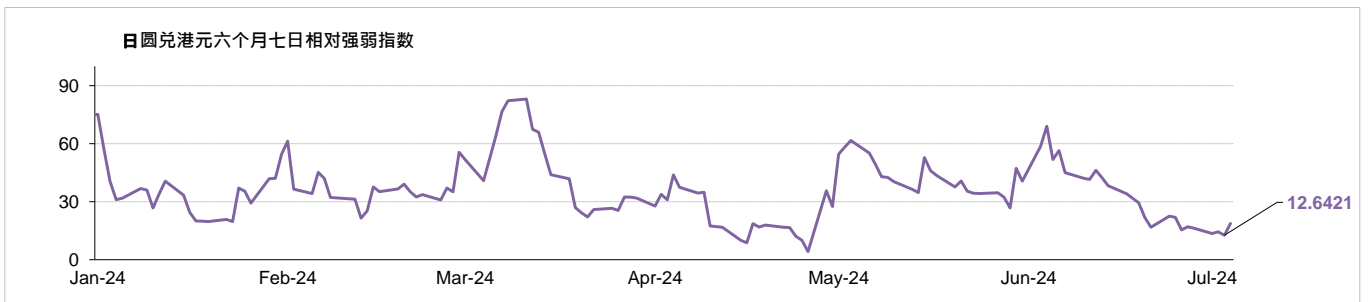
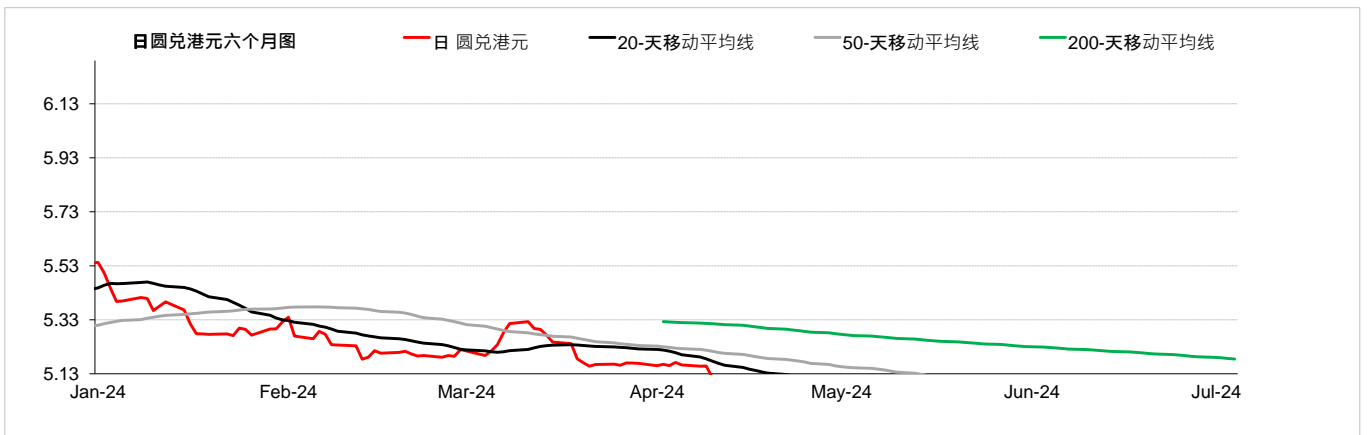
外汇速览 - 离岸人民币																				
货币	10秒概述	技术分析																		
离岸人民币	由于制造业和就业数据弱于预期，美元和美国国债殖利率下跌，离岸人民币兑美元昨天收高。尽管6月服务业采购经理人指数从5月的54.0跌至51.2，离岸人民币还是上涨。美元兑离岸人民币昨日下跌0.07%，而离岸人民币兑港元收于1.06水平。	<table border="1"> <tr> <td>7月4日</td> <td>1.0697</td> <td>7.3013</td> </tr> <tr> <td>每日升跌幅度</td> <td>0.01%</td> <td>-0.07%</td> </tr> <tr> <td>最高</td> <td>1.0711</td> <td>7.3113</td> </tr> <tr> <td>最低</td> <td>1.0685</td> <td>7.2911</td> </tr> <tr> <td>支持位*</td> <td>1.0668</td> <td>7.2739</td> </tr> <tr> <td>阻力位*</td> <td>1.0733</td> <td>7.3202</td> </tr> </table>	7月4日	1.0697	7.3013	每日升跌幅度	0.01%	-0.07%	最高	1.0711	7.3113	最低	1.0685	7.2911	支持位*	1.0668	7.2739	阻力位*	1.0733	7.3202
		7月4日	1.0697	7.3013																
每日升跌幅度	0.01%	-0.07%																		
最高	1.0711	7.3113																		
最低	1.0685	7.2911																		
支持位*	1.0668	7.2739																		
阻力位*	1.0733	7.3202																		
↓	<table border="1"> <tr> <th>市场亮点</th> <th>趋势线</th> <th>收盘价</th> </tr> <tr> <td rowspan="6"> (-) 中国第1季国内生产总值 按年报5.3% (-) 中国5月消费物价指数 按年报0.3% (-) 中国6月财新制造业采购经理指数报49.5，与上月相同 (-) 中国5月工业生产 按年报5.6% </td> <td>即期汇率</td> <td>1.0692</td> </tr> <tr> <td>20天移动平均线</td> <td>1.0719</td> </tr> <tr> <td>50天移动平均线</td> <td>1.0760</td> </tr> <tr> <td>200天移动平均线</td> <td>1.0808</td> </tr> <tr> <td>相对强弱指数 (RSI)</td> <td>28.0365</td> </tr> <tr> <td>平滑异同移动平均线 (MACD)</td> <td>-0.0021</td> </tr> <tr> <td>信号 (Signal)</td> <td>-0.0019</td> </tr> </table>	市场亮点	趋势线	收盘价	(-) 中国第1季国内生产总值 按年报5.3% (-) 中国5月消费物价指数 按年报0.3% (-) 中国6月财新制造业采购经理指数报49.5，与上月相同 (-) 中国5月工业生产 按年报5.6%	即期汇率	1.0692	20天移动平均线	1.0719	50天移动平均线	1.0760	200天移动平均线	1.0808	相对强弱指数 (RSI)	28.0365	平滑异同移动平均线 (MACD)	-0.0021	信号 (Signal)	-0.0019	
市场亮点	趋势线	收盘价																		
(-) 中国第1季国内生产总值 按年报5.3% (-) 中国5月消费物价指数 按年报0.3% (-) 中国6月财新制造业采购经理指数报49.5，与上月相同 (-) 中国5月工业生产 按年报5.6%	即期汇率	1.0692																		
	20天移动平均线	1.0719																		
	50天移动平均线	1.0760																		
	200天移动平均线	1.0808																		
	相对强弱指数 (RSI)	28.0365																		
	平滑异同移动平均线 (MACD)	-0.0021																		
信号 (Signal)	-0.0019																			



外汇速览 - 加元				
货币	10秒概述	技术分析		
加元	加拿大央行在6月份下调基准利率。在美元普遍走软后，加元兑美元昨日攀升至八周高位。加元亦受到油价上涨的提振，但高于预期的月度贸易赤字限制了加元的涨幅。美元兑加元昨日下跌0.28%，而加元兑港元收于5.72水平。	7月4日	兑港元	美元兑
		每日升跌幅度	0.25%	-0.28%
↑		最高	5.7356	1.3686
		最低	5.7069	1.3616
		支持位*	5.6837	1.3576
		阻力位*	5.7515	1.3739
市场亮点		趋势线	收盘价	
(-) 加拿大第1季國內生產總值按年上升0.53%，低於上月的上升0.93% (-) 加拿大5月消费物价指数 按年报2.9% (-) 加拿大5月失业率报6.2% (-) 加拿大6月製造業採購經理指數報49.3，與上月相同		即期汇率	5.7256	
		20天移动平均线	5.6975	
		50天移动平均线	5.7073	
		200天移动平均线	5.7504	
		相对强弱指数 (RSI)	64.8224	
		平滑异同移动平均线 (MACD)	0.0006	
		信号 (Signal)	-0.0024	

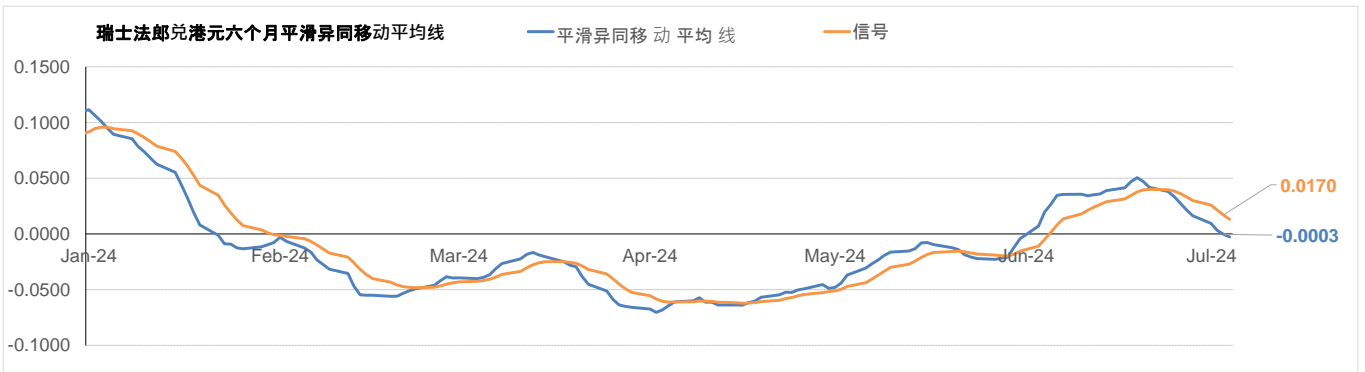
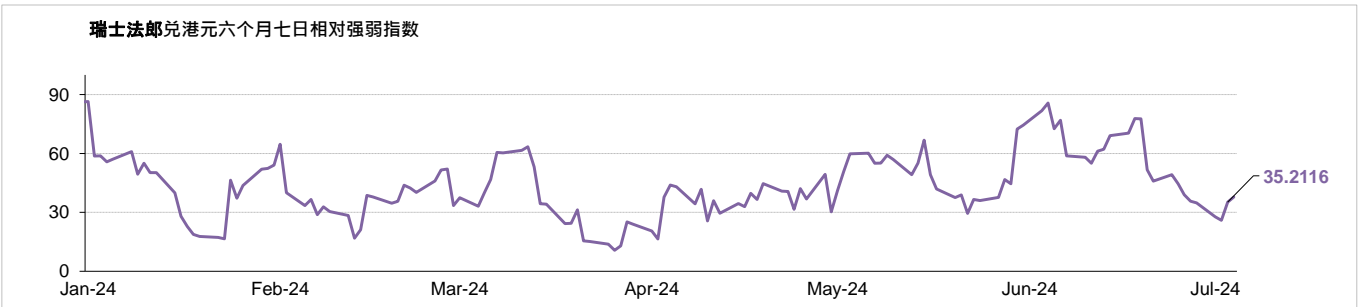
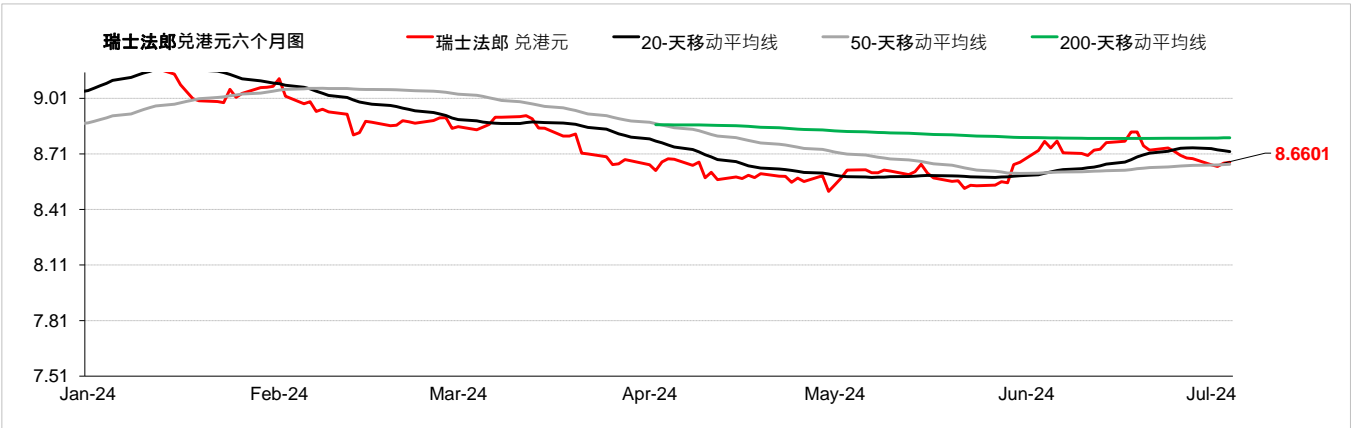


外汇速览 - 日圆						
货币	10秒概述	技术分析				
日圆	日本央行在1月份维持基准利率不变。尽管美元兑大多数主要货币走软，且美国国债殖利率因一系列弱于预期的美国数据而回落，但日圆兑美元昨日仍跌至38年低位。日圆兑欧元汇率创下历史新低。美元兑日圆昨日上涨0.15%，而日圆兑港元收于4.83水平。	7月4日	兑港元	4.8300	美元兑	161.56
		每日升跌幅度	-0.20%	0.15%		
↓		最高	4.8577	161.99		
		最低	4.8207	160.76		
		支持位*	4.7735	158.37		
		阻力位*	4.9315	163.49		
市场亮点		趋势线	收盘价			
(+) 日本第1季国内生产总值按年上升2%，高于上季的上升0.4% (-) 日本5月全国消费者物价指数(新鲜食品外)按年报2.5% (-) 日本6月制造业采购经理指数为50 (-) 日本5月工业生产指数按月报2.8%		即期汇率	4.8289			
		20天移动平均线	4.9081			
		50天移动平均线	4.9688			
		200天移动平均线	5.1847			
		相对强弱指数 (RSI)	12.6421			
		平滑异同移动平均线 (MACD)	-0.0437			
		信号 (Signal)	-0.0365			



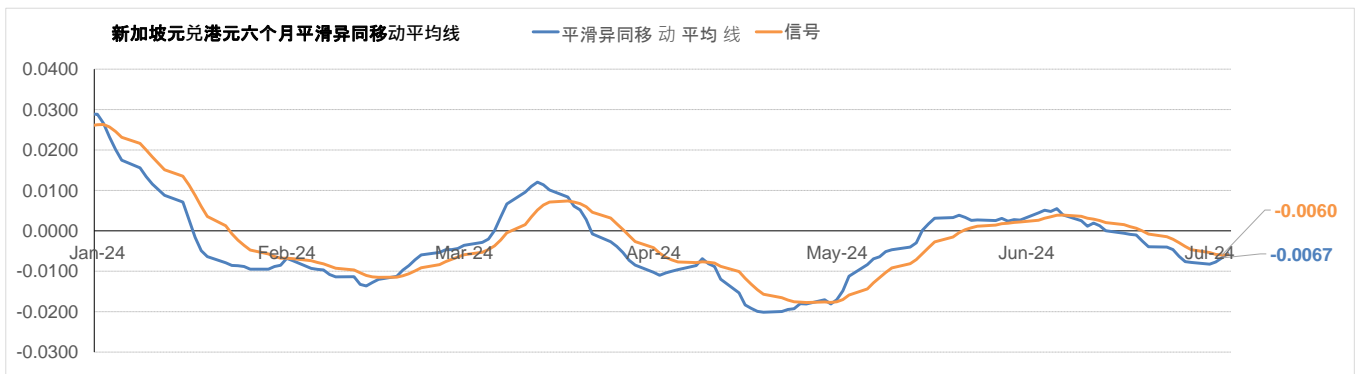
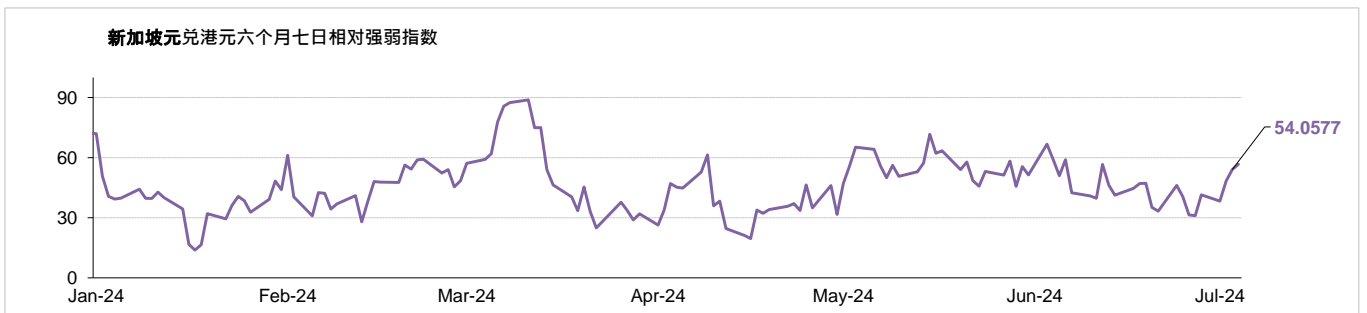
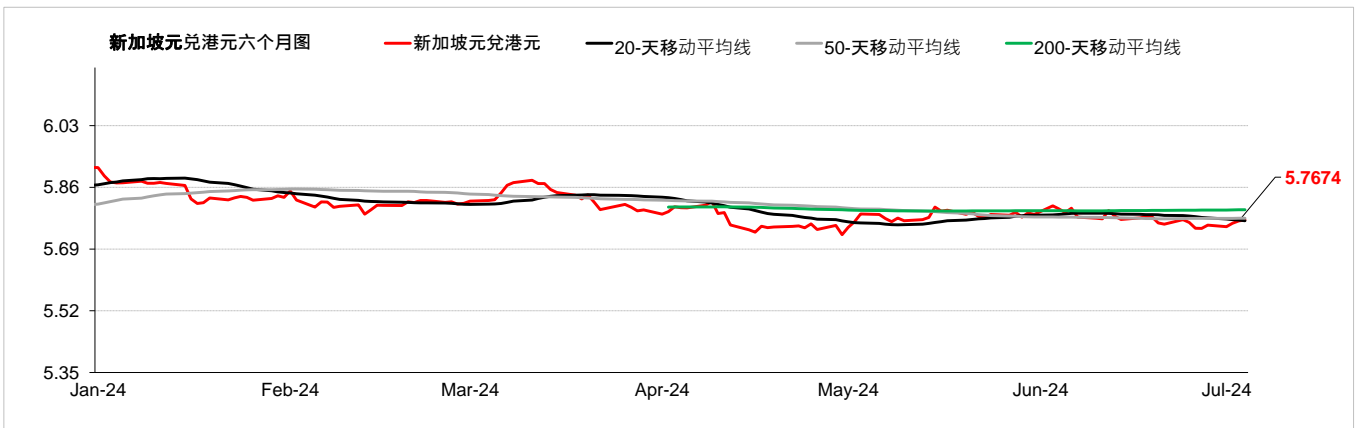
外汇速览 - 瑞士法郎

货币	10秒概述	技术分析		
瑞士法郎	瑞士央行在6月份下调基准利率。 瑞士法郎兑美元昨天上涨，因数据显示美国每周申请失业救济人数增加，而美国6月ISM服务业数据下降，美元兑一篮子货币走软。美元兑瑞郎昨日下跌0.25%，而瑞郎兑港元收于8.66水平。	7月4日	8.6674	0.9009
		每日升跌幅度	0.21%	-0.25%
→		最高	8.6921	0.9050
		最低	8.6291	0.8984
		支持位*	8.5780	0.8875
		阻力位*	8.7934	0.9101
市场亮点		趋势线	收盘价	
(-) 瑞士第1季國內生產總值按年上升0.6%，與上季相同 (-) 瑞士5月消费物价指数 按年报1.4% (-) 瑞士5月失业率报2.4% (-) 瑞士5月外汇储备报717575M		即期汇率	8.6601	
		20天移动平均线	8.7223	
		50天移动平均线	8.6543	
		200天移动平均线	8.7972	
		相对强弱指数 (RSI)	35.2116	
		平滑异同移动平均线 (MACD)	-0.0003	
		信号 (Signal)	0.0170	



外汇速览 - 新加坡元

货币	10秒概述	技术分析		
新加坡元	新加坡元兑美元昨天走强，因为美元兑主要货币走软，且美国国债殖利率因美国制造业和就业市场疲软迹象日益显现而下跌。美元兑新加坡元昨日下跌0.15%，而新加坡元兑港元收于5.76水平。	7月4日	兑港元	美元兑
		每日升跌幅度	0.11%	-0.15%
→		最高	5.7850	1.3579
		最低	5.7516	1.3492
		支持位*	5.7438	1.3487
		阻力位*	5.7880	1.3591
市场亮点		趋势线	收盘价	
(-)新加坡5月消费物价指数 按年报3.1% (-)新加坡第一季失业率报2.1%，与上季相同 (-)新加坡5月新加坡非石油本土出口数字 按年报-0.1%		即期汇率	5.7674	
		20天移动平均线	5.7682	
		50天移动平均线	5.7751	
		200天移动平均线	5.7983	
		相对强弱指数 (RSI)	54.0577	
		平滑异同移动平均线 (MACD)	-0.0067	
		信号 (Signal)	-0.0060	



请注意, 所有图表的主要来源是路孚特 (Refinitiv) 2024年7月4日 上午9:30以前

术语:

支持位: 是一货币价格水平, 当价格下跌至这水平时找到支持, 即通常被市场参与者视为具有投资价值, 开始重新推动价格上升的价格水平。

阻力位: 是一货币价格水平, 当价格上升至这水平时遇到阻力, 即市场参与者倾向于认为这是最高价格水平, 这个价格水平会阻止价格继续上升。

在「每日外汇快讯」报告中, 我们使用「支点pivot points」来确定支持位及阻力位, 该数值将会考虑到过去15天的高位、低位及收市价。

*请注意, 支持位及阻力位仅供参考之用。客户不应依赖这些信息买入或卖出货币。

相对强弱指数 (RSI): 是一种技术动能指标, 对近期涨势及跌势的幅度作出比较, 尝试确定一项资产的超买及超卖情况。数值为0-100, 通常读数>70代表超买, 而<30则代表超卖。

移动平均线: 是技术分析中常用的一种指标, 显示货币价格在一组时期的的平均值。移动平均线通常用来衡量势头, 并确定可能的支持和阻力区域。移动平均线是用来强调趋势的方向, 以及消除可以混淆解释的价格和成交量的波动, 或“杂讯”。

平滑异同移动平均线(MACD): 是一种震荡指标, 可判断市场动能、跟踪或指示趋势。MACD分析通常使用平滑移动平均线(EMA)。MACD由两条线(MACD线及信号线)组成。MACD线衡量短期移动平均线和长期移动平均线的差值。信号线是MACD线的移动平均线。

以上资料只是一种参考, 并不代表汇丰对客户作买卖之建议, 客户不应依赖本文件内所载的观点或资料作出投资决定, 汇丰对任何依赖本文而引致的损失概不负责。客户的买卖决定须根据自己的判断而作出。此外, 过去表现并不指示将来表现。

致客户的重要资讯：

警告：本文件的内容未经任何香港或任何其他司法管辖区的监管机构审阅。建议您就相关投资及本文件内容审慎行事。如您对本文件的内容有任何疑问，应向独立人士寻求专业意见。

本文件由香港上海汇丰银行有限公司（「本行」）在香港经营受管制业务期间发布，可在其他可合法分发本文件的司法管辖区进行分发，并仅供收件人使用。本文件内容不得复制或进一步分发予任何人士或实体作任何用途，不论是全部或部分内容。本文件不得分发予美国、加拿大或澳洲，或任何其他分发本文件属非法行为的司法管辖区。所有未经授权复制或使用权本文件的行为均属使用者的责任，并可能引致法律诉讼。

本文件没有合约价值，并不是且不应被诠释为进行任何投资买卖，或认购或参与任何服务的要约或要约招揽或建议。本行并没有建议或招揽任何基于本文件的行动。

本文有部分资料会源自第三者提供的信息，此情形下资料来源会在相关处作出披露。有关资料来自本行相信为可靠的资料来源，但并无进行独立核证。我们没有义务向您发布任何进一步的刊物或更新本文件的内容，该内容或随时变更，并不另行通知。该内容仅表示作为一般资讯用途的一般市场资讯及/或评论，并不构成买卖投资项目的投资建议或推荐或回报保证。本行没有参与有关资讯及意见的准备工作。本行对本文件内的资讯及/或意见之准确性及/或完整性不作任何担保、申述或保证，亦不承担任何责任，包括任何从相信为可靠但未独立进行验证的来源取得之第三方资讯。任何情况下，本行或汇丰集团均不对任何与您使用本文件或依赖或使用或无法使用本文件内资讯相关的任何损害、损失或法律责任承担任何责任，包括但不限于直接或间接、特殊、附带、相应而生的损害、损失或法律责任。

货币兑换风险—外币和人民币存款的价值需承受因汇率波动而产生的风险。倘若你选择将外币和人民币存款兑换为其他货币时的汇率较当初兑换外币和人民币时的汇率为差，则可能会因而蒙受本金损失。

本文件内含的资讯未有按您的个人情况审阅。请注意，此资讯并非用作协助作出法律、财政或其他咨询问题的决定，亦不应作为任何投资或其他决定的依据。您应根据您的投资经验、目标、财政资源及有关情况，仔细考虑所有投资观点及投资产品是否合适。您可自行作出投资决定，但除非向您出售产品的中介人根据您的财政情况、投资经验及投资目标，向您说明该产品适合您，否则不应投资于任何产品。您应细阅相关产品销售文件了解详情。

本文件内部分陈述可视为前瞻性陈述，提供目前对未来事件的预期或预测。有关前瞻性陈述并非未来表现或事件的担保，并涉及风险及不稳定因素。该等陈述不代表任何一项投资，仅用作说明用途。客户须注意，不能保证本文件内描述的经济状况会在未来维持不变。实际结果可能因多种因素而与有关前瞻性陈述所描述的情况有重大差异。我们不保证该等前瞻性陈述内的期望将获证实或能够实现，警告您不要过分依赖有关陈述。我们没有义务更新本文件内的前瞻性陈述，不论是基于新资讯、未来事件或其他原因，亦没有义务更新实际结果与前瞻性陈述预期不同的原因。

投资涉及风险，必须注意投资的资本价值，且所得收益可升可跌，甚至变得毫无价值，投资者可能无法取回最初投资的金额。本文件内列出的过往表现并非未来表现的可靠指标，不应依赖任何此内的预测、预期及模拟作为未来结果的指标。有关过往表现的资料可能过时。有关最新资讯请联络您的客户经理。

任何市场的投资均可能出现极大波动，并受多种因直接及间接因素造成不同幅度的突发波动影响。这些特征可导致涉及有关市场的人士蒙受巨大损失。若提早撤回或终止投资，或无法取回投资金额。

版权所有©香港上海汇丰银行有限公司2024。保留一切权利。未经香港上海汇丰银行有限公司事先书面许可，不得以任何形式或任何方式（无论是电子、机械、影印、摄录或其他方式）复制或传送本刊物任何部分或将其任何部分储存于检索系统内。

由香港上海汇丰银行有限公司刊发

Issued by The Hongkong and Shanghai Banking Corporation Limited