

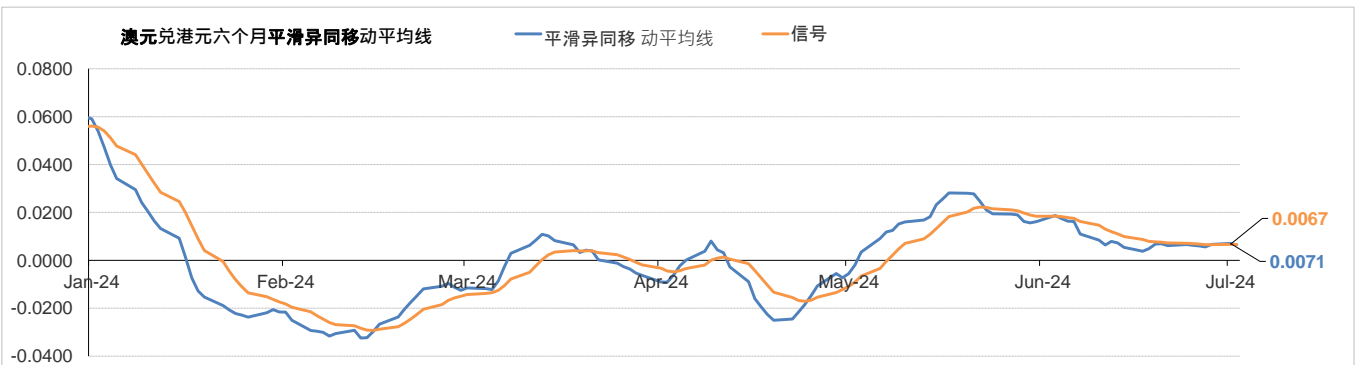
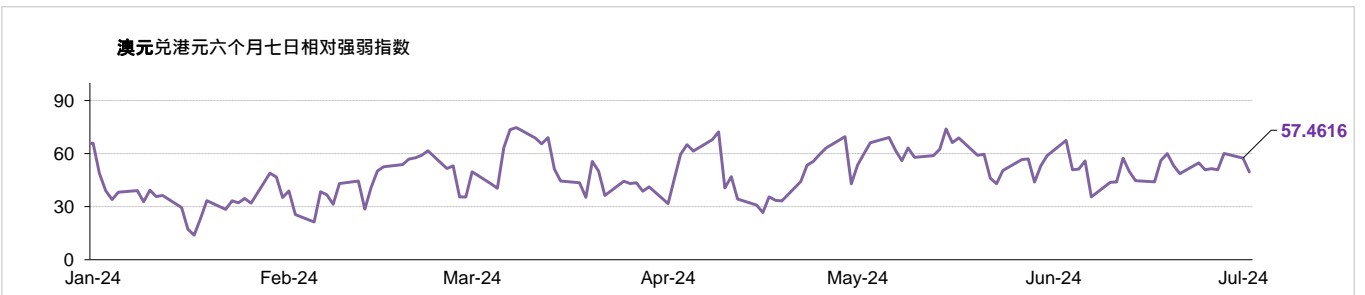
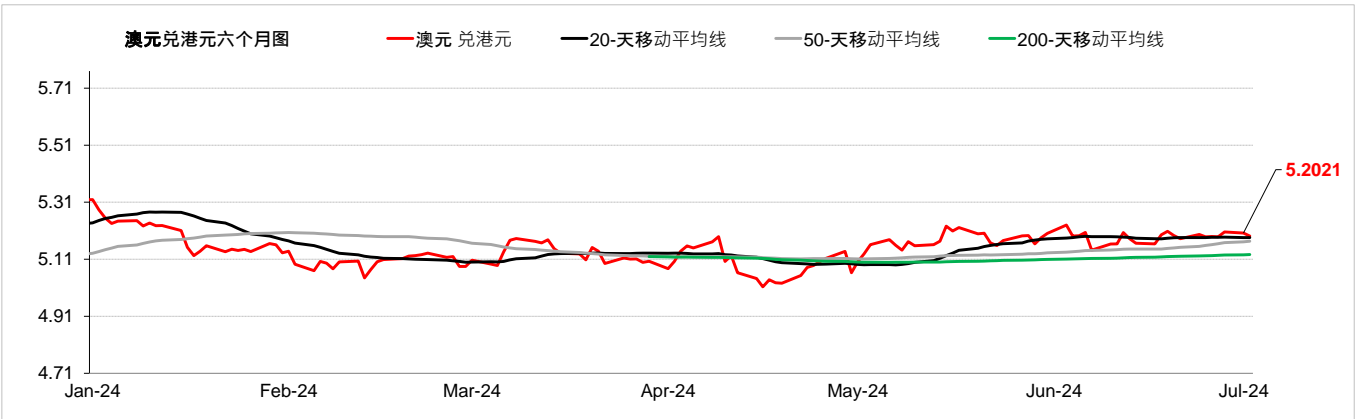
货币	现时动态*(兑美元)	支持位 / 阻力位		市场观点
澳元	↑	兑美元	0.6593 / 0.6714	由于澳洲持续高通胀以及美国出现一些疲软迹象，澳元兑美元昨天下跌，本周美联储和澳洲央行的会议记录将受到密切关注。澳元兑美元昨日下跌0.12%，而澳元兑港元收于5.19水平。
		兑港元	5.1509 / 5.2441	
欧元	↓	兑美元	1.0651 / 1.0839	由于投资人评估周日法国提前大选的结果，欧元兑美元汇率昨日上涨，创两周高位。而采购经理人指数数据显示欧元区6月工厂活动下滑加剧。欧元兑美元昨日上涨0.23%，而欧元兑港元收于8.38水平。
		兑港元	8.3166 / 8.4674	
英镑	↓	兑美元	1.2551 / 1.2801	英镑兑美元昨天上涨，随后美国数据引发降息希望，然后引发经济衰退担忧，美国市场打击了投资者信心。然而，美国大选风险令投资人信心动摇，波动随之而来。英镑兑美元昨日上涨0.04%，而英镑兑港元收于9.87水平。
		兑港元	9.8036 / 10.0002	
纽元	↓	兑美元	0.6010 / 0.6179	纽元兑美元昨日下跌，市场人士将密切关注今天美联储主席的演讲以寻找新的推动力，随后周三将公布联邦公开市场委员会会议记录。纽元方面，新西兰商业信心指数第二季延续下滑。纽元兑美元昨日下跌0.16%，而纽元兑港元收于4.74水平。
		兑港元	4.6960 / 4.8269	
离岸人民币	↓	兑美元	7.2662 / 7.3248	采购经理人指数数据描绘出一幅好坏参半的经济图景后，离岸人民币兑美元昨天下跌。周日财新采购经理人指数数据显示，6月中国制造业连续第二个月萎缩。美元兑离岸人民币昨日上涨0.07%，而离岸人民币兑港元收于1.06水平。
		兑港元	1.0662 / 1.0748	
加元	↓	兑美元	1.3648 / 1.3801	由于避险买盘普遍提振美元，加元兑美元昨天普遍下跌。然而，由于下半年对原油供应的担忧可能会提振与大宗商品挂钩的加元，加元损失有限。美元兑加元昨日上涨0.42%，而加元兑港元收于5.68水平。
		兑港元	5.6605 / 5.7203	
日圆	↓	兑美元	157.53 / 163.55	日本自分行6月制造业采购经理人指数下调后，日圆兑美元昨天下跌，跌至37年新低。在公债殖利率大幅上升后，日圆周一加速下跌。美元兑日圆昨日上涨0.39%，而日圆兑港元收于4.83水平。
		兑港元	4.7730 / 4.9585	
瑞士法郎	↓	兑美元	0.8887 / 0.9107	由于美元走强以及市场对联邦公开市场委员会会议记录的预期，瑞士法郎兑美元昨天下跌。瑞士6月消费者物价指数将于周四公布，预计连续第三个月保持稳定年比在1.4%。美元兑瑞郎昨日上涨0.46%，而瑞郎兑港元收于8.65水平。
		兑港元	8.5760 / 8.7854	
新加坡元	↓	兑美元	1.3474 / 1.3636	国债殖利率大幅上升后，美元走强，新加坡元兑美元昨天下跌，连续第三天下跌。投资者等待关键经济数据和美联储主席鲍威尔的演讲以寻求进一步线索。美元兑新加坡元昨日上涨0.15%，而新加坡元兑港元收于5.75水平。
		兑港元	5.7249 / 5.7947	

\*现时的趋势观察只是根据历史趋势的技术分析，并不反映任何前瞻性的看法。现时的趋势讯号是根据20天移动平均线及50天移动平均线产生。

↑	升势，表示该货币兑美元的汇率走高
→	整固，表示该货币兑美元的汇率移动保持横向
↓	跌势，表示该货币兑美元的汇率走低

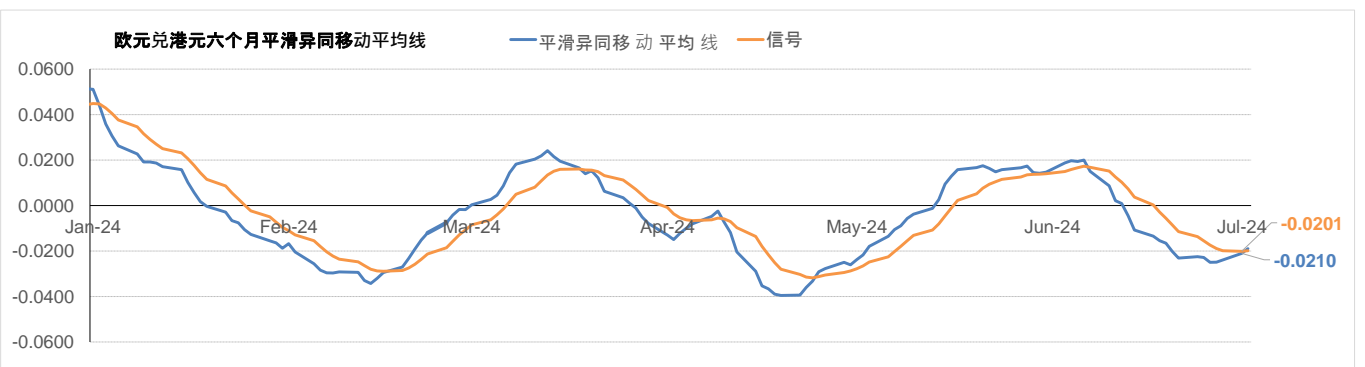
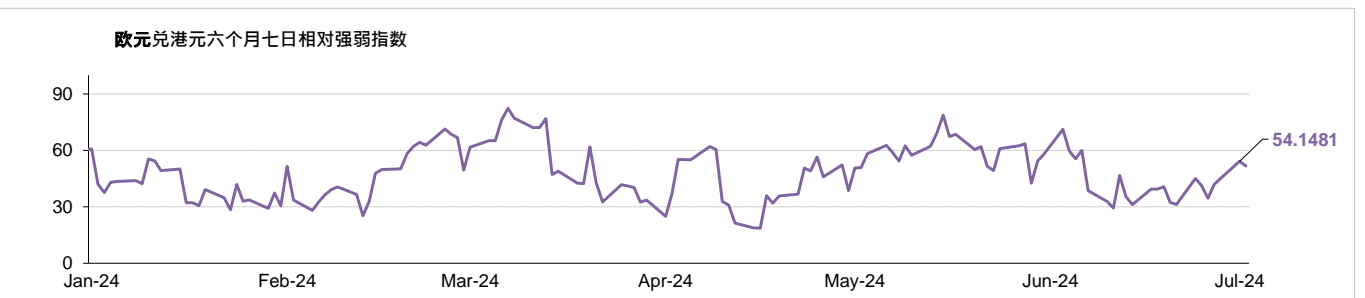
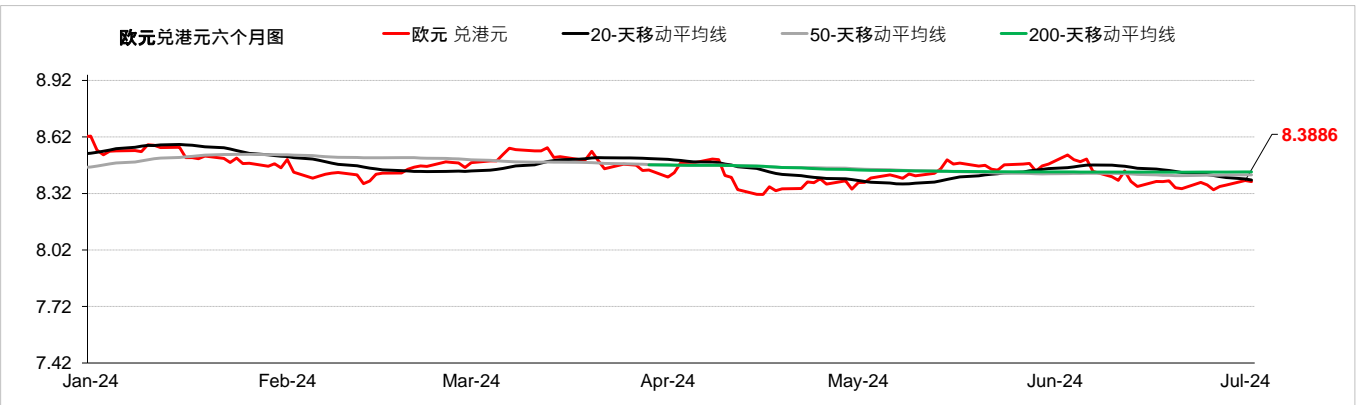
## 外汇速览 - 澳元

货币	10秒概述	技术分析		
澳元	澳洲央行在6月份维持基准利率不变。由于澳洲持续高通胀以及美国出现一些疲软迹象，澳元兑美元昨天下跌。本周美联储和澳洲央行的会议记录将受到密切关注。澳元兑美元昨日下跌0.12%，而澳元兑港元收于5.19水平。	7月2日	兑港元	兑美元
		每日升跌幅度	-0.07%	-0.12%
↑		最高	5.2238	0.6687
		最低	5.1889	0.6642
		支持位*	5.1509	0.6593
		阻力位*	5.2441	0.6714
市场亮点		趋势线	收盘价	
(-) 澳洲第1季国内生产总值按年上升1.1%，低于上季的上升1.5% (-) 澳洲5月失业率报4% (+) 澳洲第1季消费物价指数按年上升1%，高于上季的上升0.6%		即期汇率	5.2021	
		20天移动平均线	5.1861	
		50天移动平均线	5.1735	
		200天移动平均线	5.1265	
		相对强弱指数 (RSI)	57.4616	
		平滑异同移动平均线 (MACD)	0.0071	
		信号 (Signal)	0.0067	



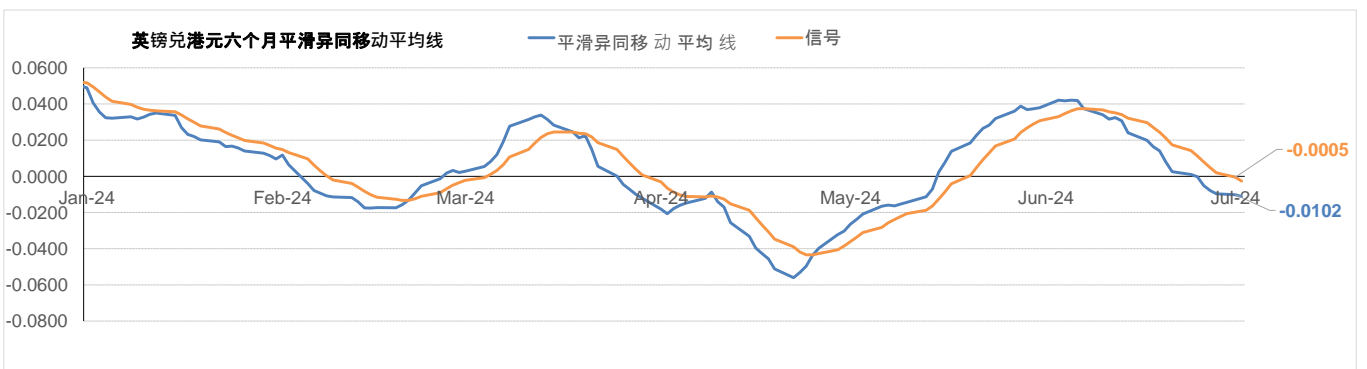
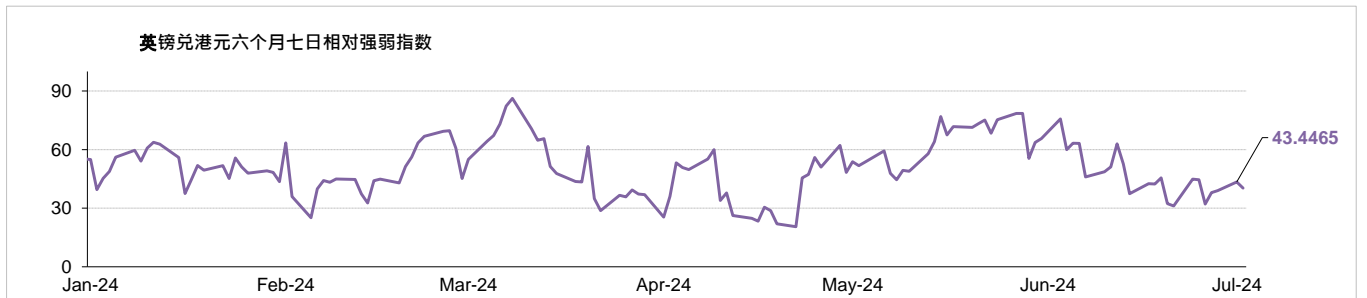
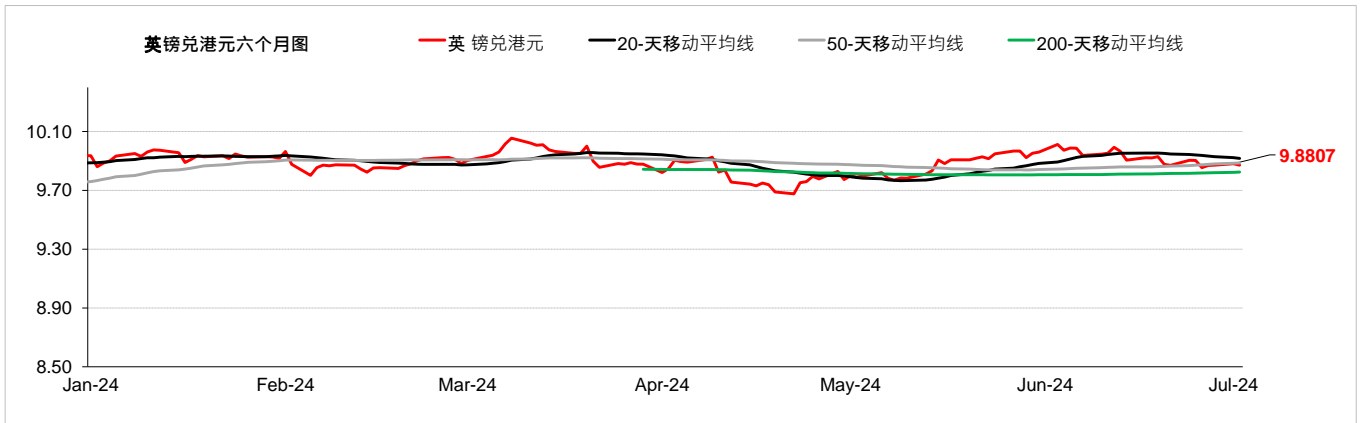
## 外汇速览 - 欧元

货币	10秒概述	技术分析		
<b>欧元</b> 	欧洲央行在6月份下调基准利率。由于投资人评估周日法国提前大选的结果，欧元兑美元汇率昨日上涨，创两周高位。而采购经理人指数数据显示欧元区6月工厂活动下滑加剧。欧元兑美元昨日上涨0.23%，而欧元兑港元收于8.38水平。	7月2日	兑港元 8.3854	兑美元 1.0732
		每日升跌幅度	0.29%	0.23%
		最高	8.4171	1.0776
		最低	8.3643	1.0718
		支持位*	8.3166	1.0651
		阻力位*	8.4674	1.0839
<b>市场亮点</b>		<b>趋势线</b>	<b>收盘价</b>	
(-) 德國6月製造業採購經理指數報43.4，低於上月的45.4 (-) 德國6月商業景氣指數報88.6，低於上月的89.3		<b>即期汇率</b>	<b>8.3886</b>	
		<b>20 天移动平均线</b>	<b>8.3917</b>	
		<b>50 天移动平均线</b>	8.4186	
		<b>200 天移动平均线</b>	<b>8.4349</b>	
		<b>相对强弱指数 (RSI)</b>	54.1481	
		<b>平滑异同移动平均线 (MACD)</b>	-0.0210	
		<b>信号 (Signal)</b>	-0.0201	



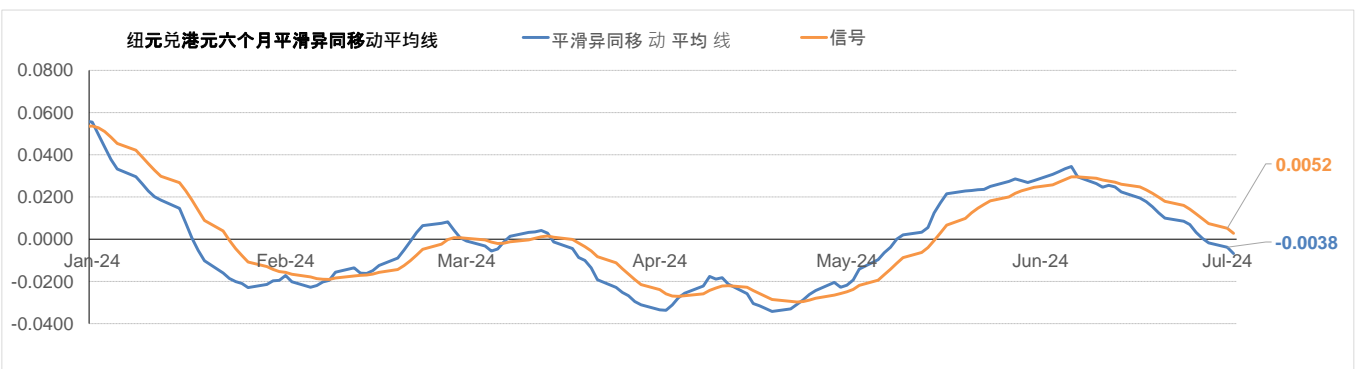
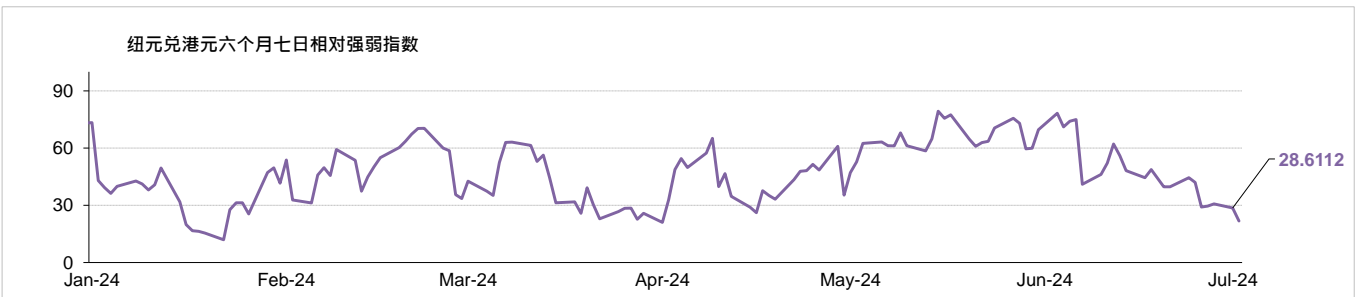
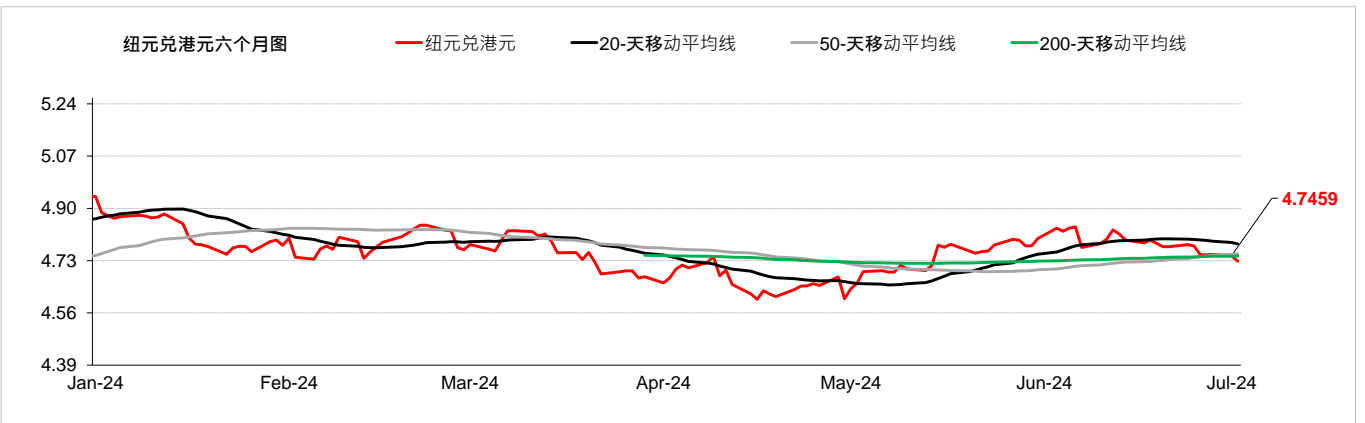
## 外汇速览 - 英镑

货币	10秒概述	技术分析		
<b>英镑</b> 	英国央行在6月份维持基准利率不变。英镑兑美元昨天上涨，随后美国数据引发降息希望，然后引发经济衰退担忧，美国市场打击了投资者信心。然而，美国大选风险令投资人信心动摇，波动随之而来。英镑兑美元昨日上涨0.04%，而英镑兑港元收于9.87水平。	7月2日	兑港元 9.8740	兑美元 1.2638
		每日升跌幅度	0.10%	0.04%
		最高	9.9272	1.2708
		最低	9.8664	1.2630
		支持位*	9.8036	1.2551
		阻力位*	10.0002	1.2801
市场亮点		趋势线	收盘价	
(-) 英国5月消费物价指数 按年报0.3% (-) 英国截至4月的3个月ILO失业率报4.4% (+) 英国6月全国房屋价格指数按年上升1.5%，高于上月的上升1.3%		<b>即期汇率</b> 20 天移动平均线 50 天移动平均线 200 天移动平均线 相对强弱指数 (RSI) 平滑异同移动平均线 (MACD) 信号 (Signal)	<b>9.8807</b> <b>9.9172</b> 9.8862 <b>9.8239</b> 43.4465 -0.0102 -0.0005	



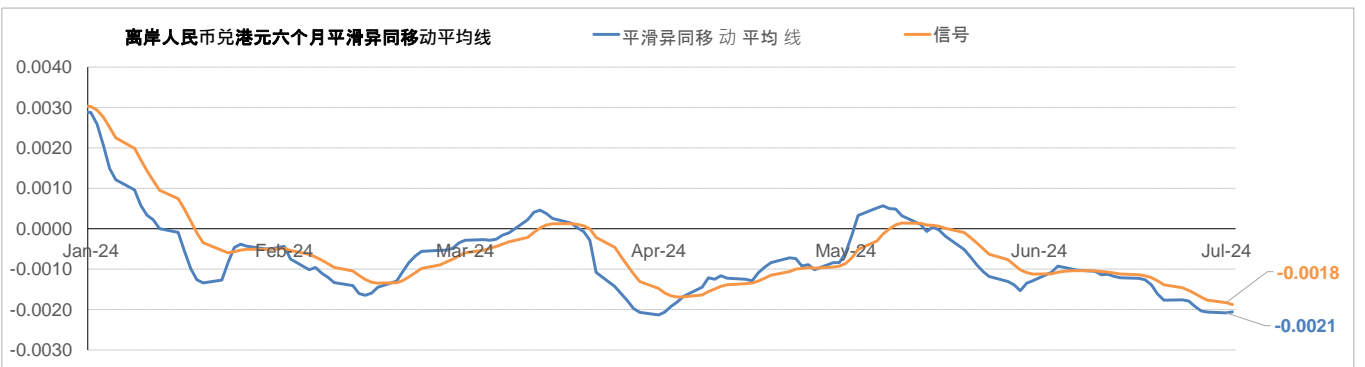
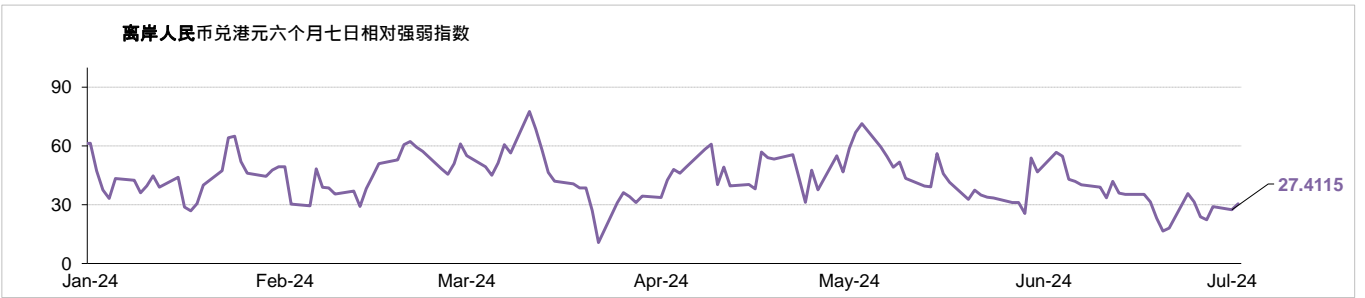
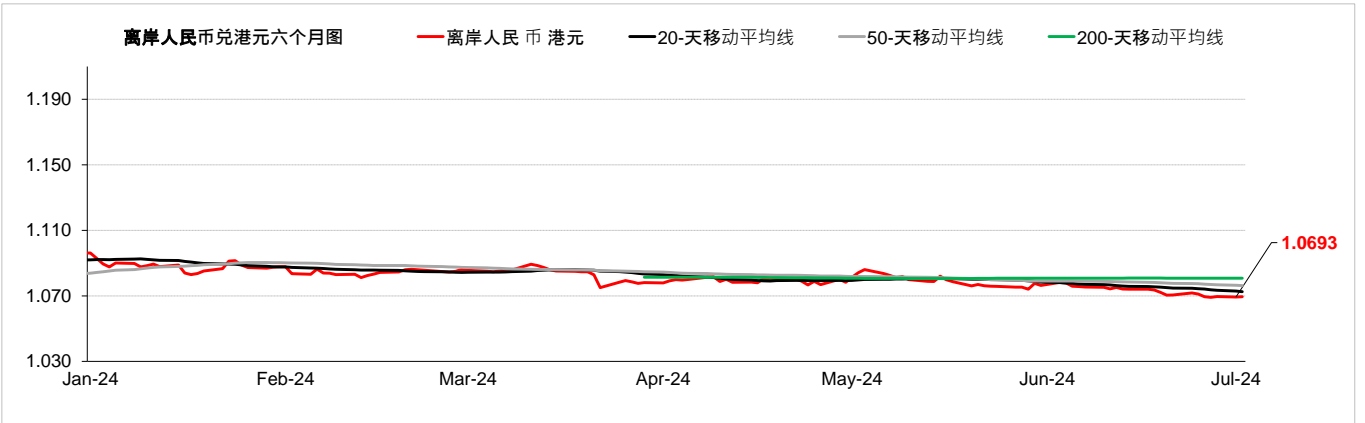
## 外汇速览 - 纽元

货币	10秒概述	技术分析		
纽元	新西兰央行在5月份维持基准利率不变。纽元兑美元昨日下午下跌，市场人士将密切关注今天美联储主席的演讲以寻找新的推动力，随后周三将公布联邦公开市场委员会会议记录。纽元方面，纽西兰商业信心指数第二季延续下滑。纽元兑美元昨日下午下跌0.16%，而纽元兑港元收于4.74水平。	7月2日	兑港元	兑美元
		每日升跌幅度	-0.09%	-0.16%
		最高	4.7706	0.6107
		最低	4.7365	0.6063
		支持位*	4.6960	0.6010
		阻力位*	4.8269	0.6179
	<b>市场亮点</b> (-) 新西兰第1季国内生产总值按年上升0.3%，低于上季的上升-0.3% (-) 新西兰第1季消费物价指数按年报4% (-) 新西兰第1季失业率报4.3%，高于上季的4%	<b>趋势线</b> 即期汇率 20天移动平均线 50天移动平均线 200天移动平均线 相对强弱指数 (RSI) 平滑异同移动平均线 (MACD) 信号 (Signal)	<b>收盘价</b> 4.7459 4.7841 4.7518 4.7449 28.6112 -0.0038 0.0052	



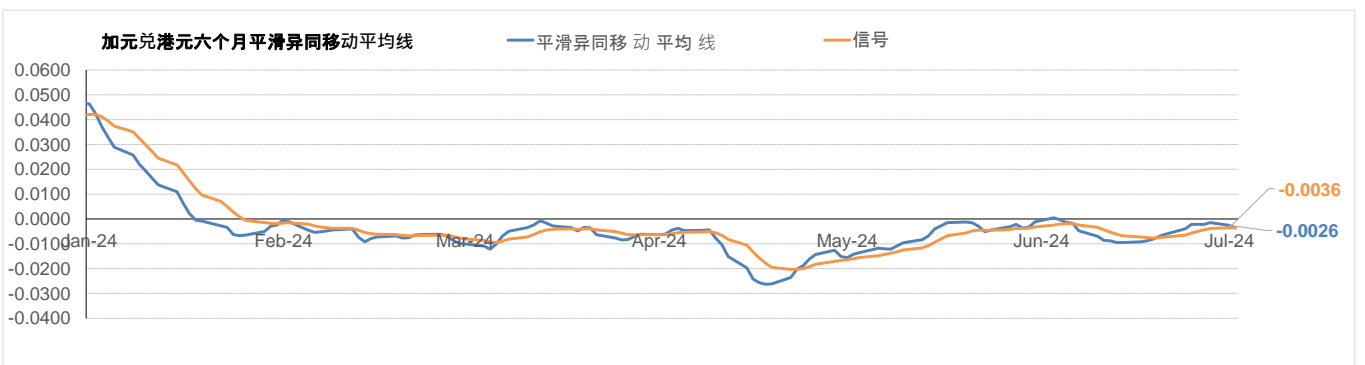
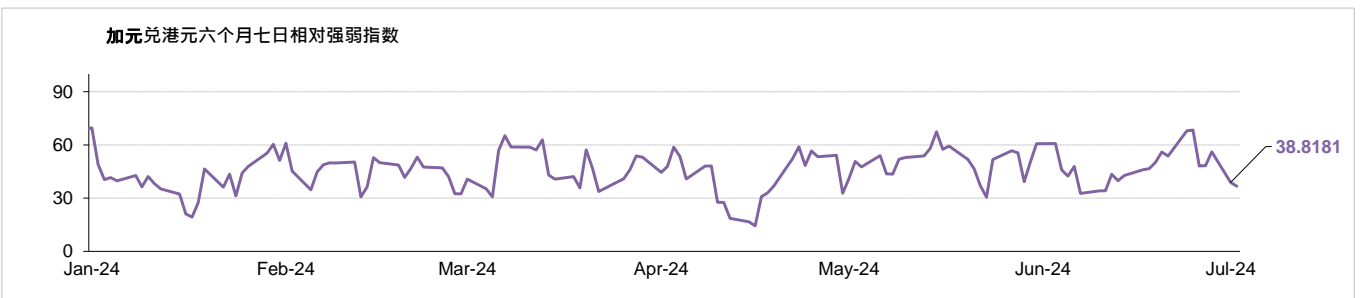
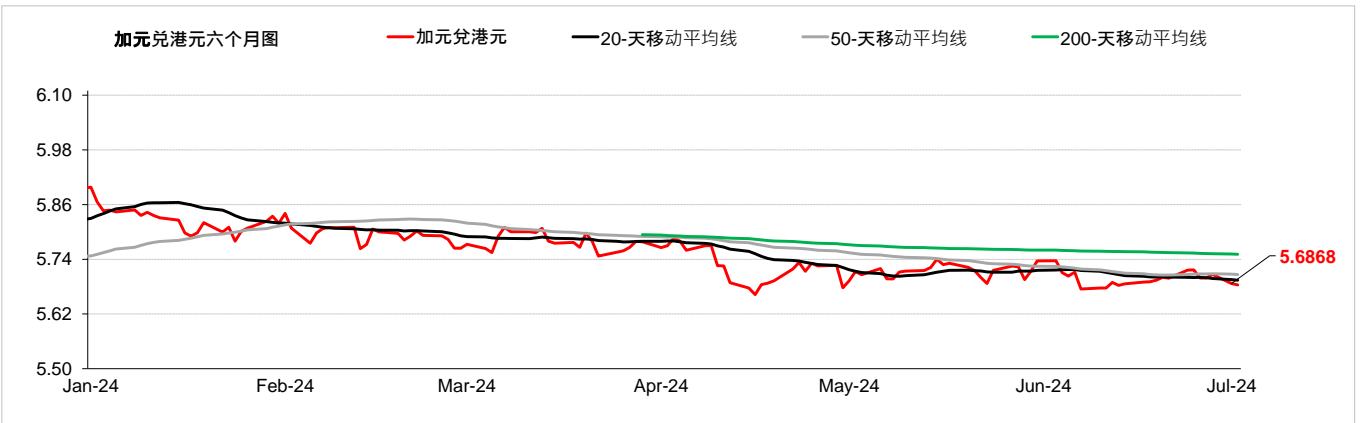
## 外汇速览 - 离岸人民币

货币	10秒概述	技术分析		
<b>离岸人民币</b> 	采购经理人指数数据描绘出一幅好坏参半的经济图景后，离岸人民币兑美元昨天下跌。周日财新采购经理人指数数据显示，6月中国制造业连续第二个月萎缩。美元兑离岸人民币昨日上涨0.07%，而离岸人民币兑港元收于1.06水平。	7月2日	兑港元	美元兑
		每日升跌幅度	-0.03%	0.07%
		最高	1.0706	7.3059
		最低	1.0691	7.2921
		支持位*	1.0662	7.2662
		阻力位*	1.0748	7.3248
<b>市场亮点</b> (-) 中国第1季国内生产总值 按年报5.3% (-) 中国5月消费物价指数 按年报0.3% (-) 中国6月财新制造业采购经理指数报49.5，与上月相同 (-) 中国5月工业生产 按年报5.6%		<b>趋势线</b> <b>收盘价</b>		
		<b>即期汇率</b> <b>20天移动平均线</b> <b>50天移动平均线</b> <b>200天移动平均线</b> <b>相对强弱指数 (RSI)</b> <b>平滑异同移动平均线 (MACD)</b> <b>信号 (Signal)</b>	<b>1.0693</b> <b>1.0725</b> <b>1.0763</b> <b>1.0808</b> <b>27.4115</b> <b>-0.0021</b> <b>-0.0018</b>	



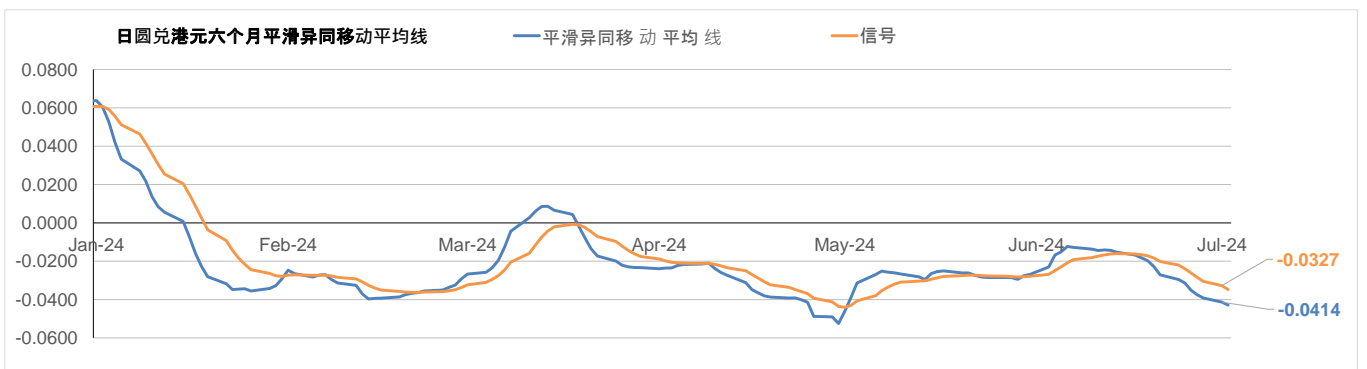
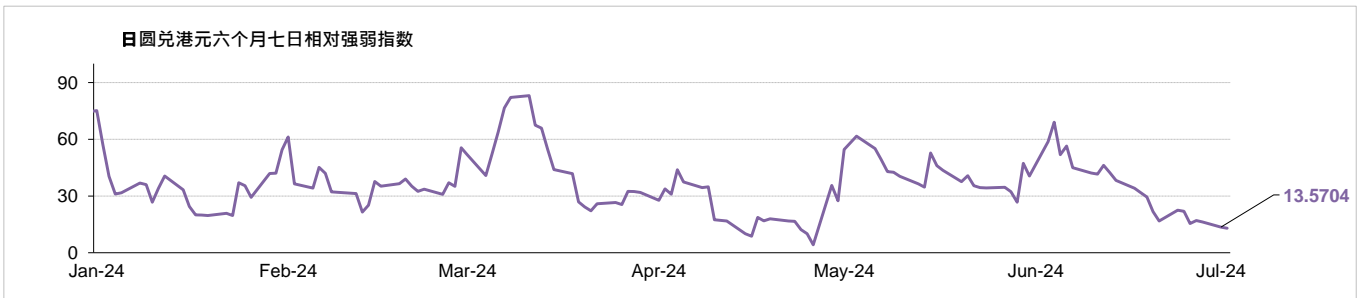
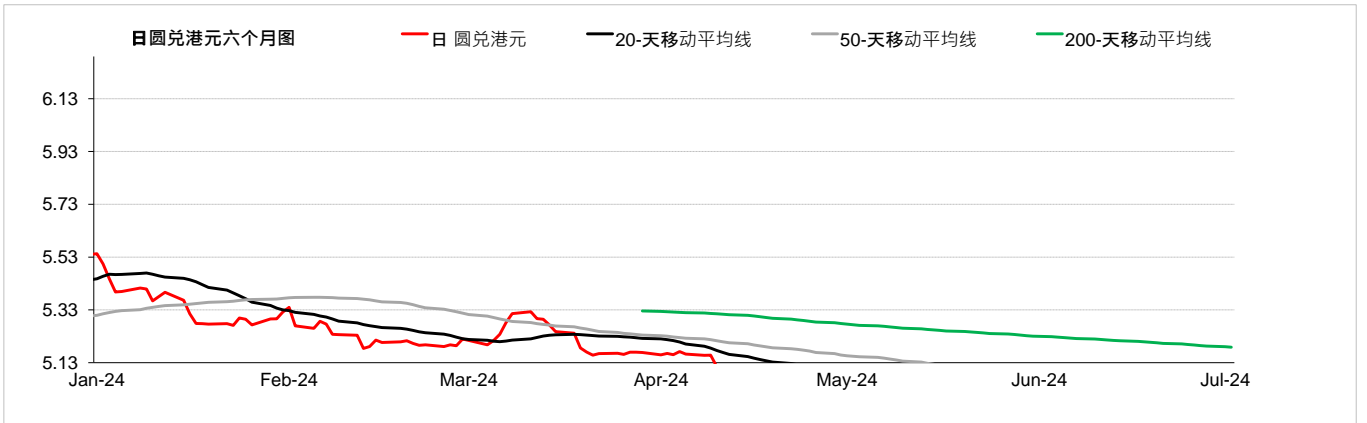
## 外汇速览 - 加元

货币	10秒概述	技术分析		
加元 ↓	加拿大央行在6月份下调基准利率。由于避险买盘普遍提振美元，加元兑美元昨天普遍下跌。然而，由于下半年对原油供应的担忧可能会提振与大宗商品挂钩的加元，加元损失有限。美元兑加元昨日上涨0.42%，而加元兑港元收于5.68水平。	7月2日	兑港元	美元兑
		每日升跌幅度	-0.35%	0.42%
		最高	5.7165	1.3748
		最低	5.6805	1.3660
		支持位*	5.6605	1.3648
		阻力位*	5.7203	1.3801
市场亮点		趋势线	收盘价	
(-) 加拿大第1季国内生产总值按年上升0.53%，低於上月的上升0.93% (-) 加拿大5月消费物价指数 按年报2.9% (-) 加拿大5月失业率报6.2% (-) 加拿大5月制造业采购经理指数报49.3		即期汇率	5.6868	
		20天移动平均线	5.6942	
		50天移动平均线	5.7066	
		200天移动平均线	5.7509	
		相对强弱指数 (RSI)	38.8181	
		平滑异同移动平均线 (MACD)	-0.0026	
		信号 (Signal)	-0.0036	



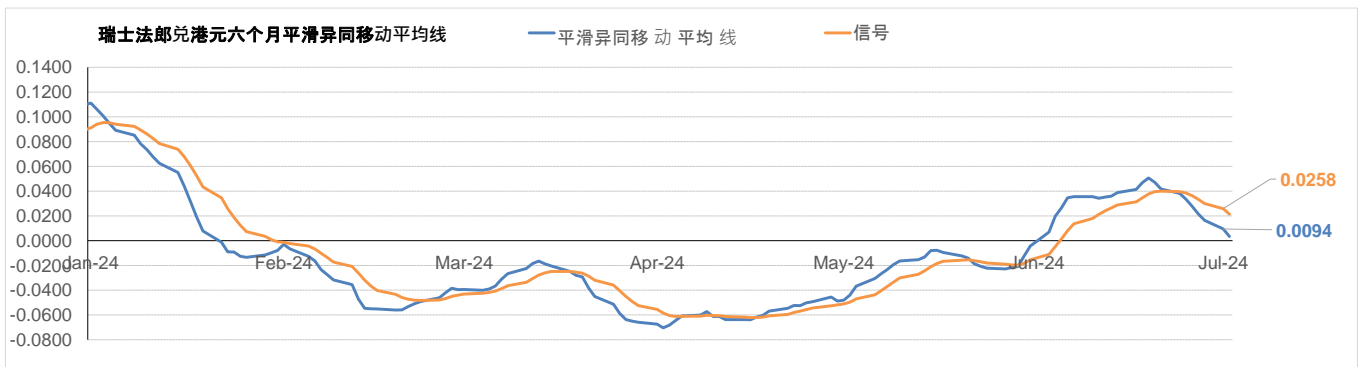
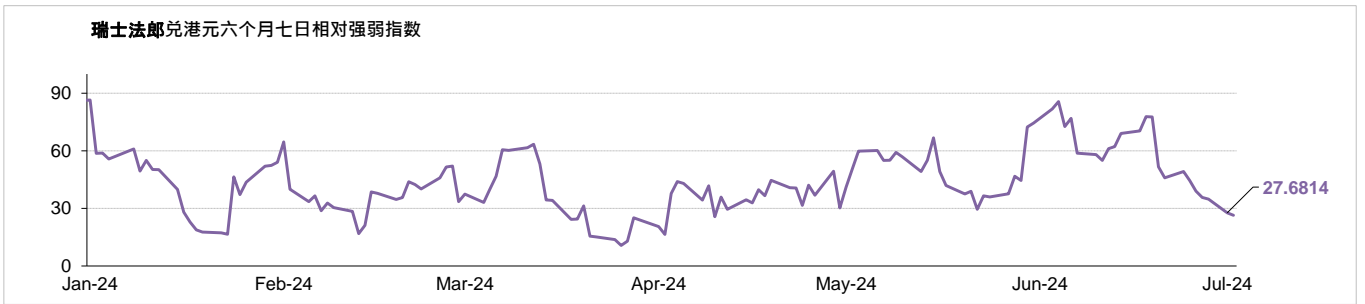
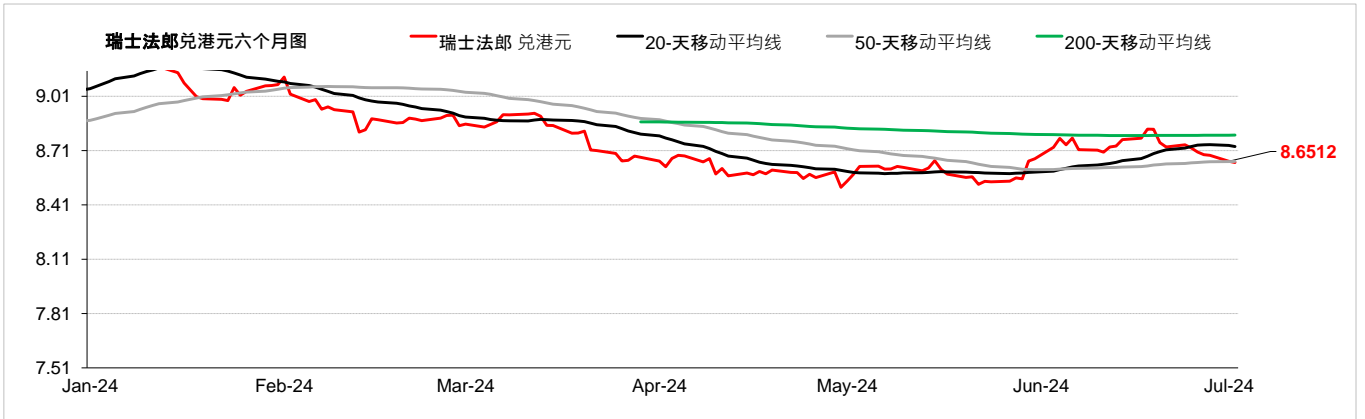
## 外汇速览 - 日元

货币	10秒概述	技术分析		
日元	日本央行在1月份维持基准利率不变。 日本自银行6月制造业采购经理人指数下调后，日元兑美元昨下跌，跌至37年新低。在公债殖利率大幅上升后，日圆周一加速下跌。美元兑日圆昨日上涨0.39%，而日圆兑港元收于4.83水平。	7月2日	兑港元	美元兑
		每日升跌幅度	-0.32%	0.39%
		最高	4.8596	161.73
		最低	4.8290	160.63
		支持位*	4.7730	157.53
		阻力位*	4.9585	163.55
市场亮点		趋势线	收盘价	
(+) 日本第1季國內生產總值按年上升-2%，高於上季的上升0.4% (-) 日本5月全國消費者物價指數(新鮮食品外) 按年報2.5% (-) 日本6月製造業採購經理指數為50.1，低於上月的50.4 (-) 日本5月工業生產指數 按月報2.8%		即期汇率	4.8378	
		20天移动平均线	4.9258	
		50天移动平均线	4.9769	
		200天移动平均线	5.1887	
		相对强弱指数 (RSI)	13.5704	
		平滑异同移动平均线 (MACD)	-0.0414	
		信号 (Signal)	-0.0327	



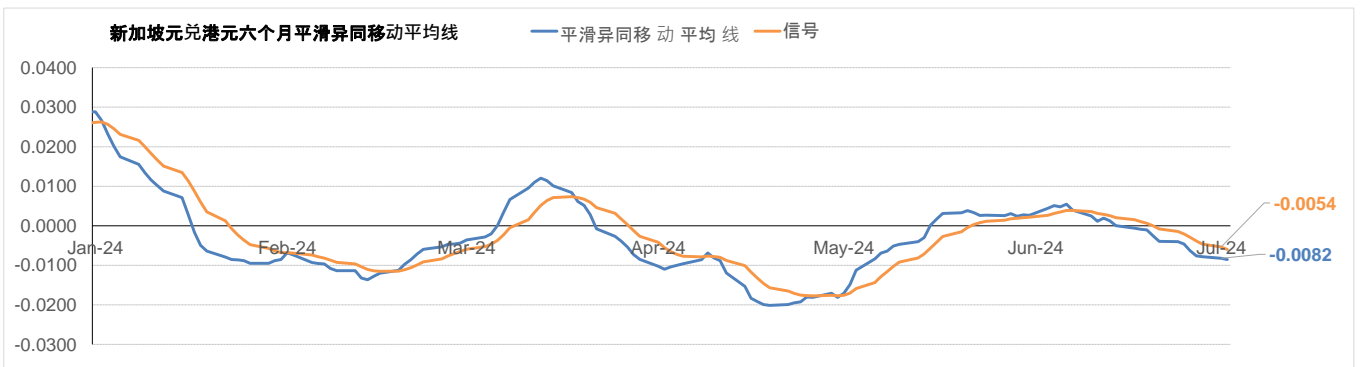
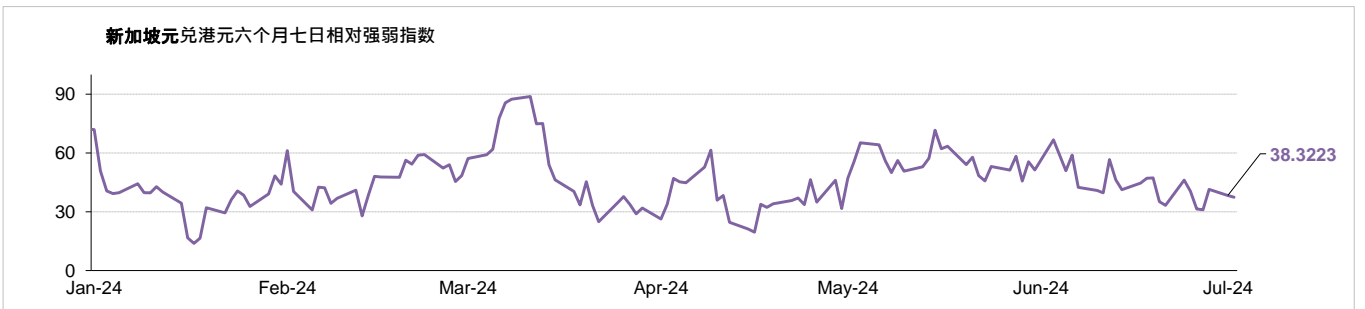
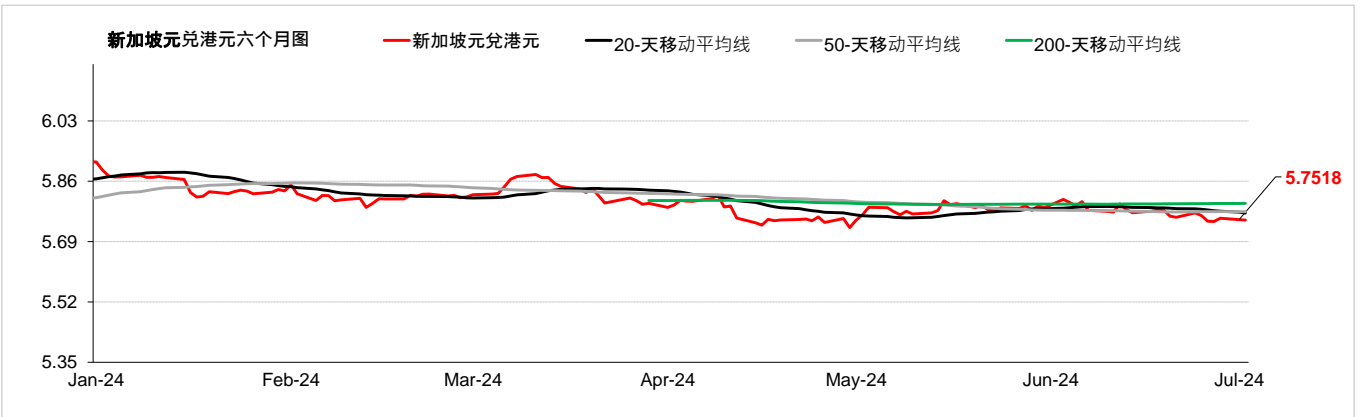


外汇速览 - 瑞士法郎																							
货币	10秒概述	技术分析																					
瑞士法郎 ↓	瑞士央行在6月份下调基准利率。 由于美元走强以及市场对联邦公开市场委员会会议记录的预期，瑞士法郎兑美元昨天下跌。瑞士6月消费者物价指数将于周四公布，预计连续第三个月保持稳定年比在1.4%。美元兑瑞郎昨日上涨0.46%，而瑞郎兑港元收于8.65水平。	<table border="1"> <thead> <tr> <th></th> <th>兑港元</th> <th>美元兑</th> </tr> </thead> <tbody> <tr> <td>7月2日</td> <td>8.6474</td> <td>0.9031</td> </tr> <tr> <td>每日升跌幅度</td> <td>-0.38%</td> <td>0.46%</td> </tr> <tr> <td>最高</td> <td>8.6938</td> <td>0.9044</td> </tr> <tr> <td>最低</td> <td>8.6351</td> <td>0.8974</td> </tr> <tr> <td>支持位*</td> <td>8.5760</td> <td>0.8887</td> </tr> <tr> <td>阻力位*</td> <td>8.7854</td> <td>0.9107</td> </tr> </tbody> </table>		兑港元	美元兑	7月2日	8.6474	0.9031	每日升跌幅度	-0.38%	0.46%	最高	8.6938	0.9044	最低	8.6351	0.8974	支持位*	8.5760	0.8887	阻力位*	8.7854	0.9107
			兑港元	美元兑																			
7月2日	8.6474	0.9031																					
每日升跌幅度	-0.38%	0.46%																					
最高	8.6938	0.9044																					
最低	8.6351	0.8974																					
支持位*	8.5760	0.8887																					
阻力位*	8.7854	0.9107																					
<table border="1"> <thead> <tr> <th>市场亮点</th> <th>趋势线</th> <th>收盘价</th> </tr> </thead> <tbody> <tr> <td rowspan="7">           (-) 瑞士第1季国内生产总值按年上升0.6%，与上季相同            (-) 瑞士5月消费物价指数 按年报1.4%            (-) 瑞士5月失业率报2.4%            (-) 瑞士5月外汇储备报717575M         </td> <td>即期汇率</td> <td>8.6512</td> </tr> <tr> <td>20天移动平均线</td> <td>8.7322</td> </tr> <tr> <td>50天移动平均线</td> <td>8.6505</td> </tr> <tr> <td>200天移动平均线</td> <td>8.7958</td> </tr> <tr> <td>相对强弱指数 (RSI)</td> <td>27.6814</td> </tr> <tr> <td>平滑异同移动平均线 (MACD)</td> <td>0.0094</td> </tr> <tr> <td>信号 (Signal)</td> <td>0.0258</td> </tr> </tbody> </table>	市场亮点	趋势线	收盘价	(-) 瑞士第1季国内生产总值按年上升0.6%，与上季相同 (-) 瑞士5月消费物价指数 按年报1.4% (-) 瑞士5月失业率报2.4% (-) 瑞士5月外汇储备报717575M	即期汇率	8.6512	20天移动平均线	8.7322	50天移动平均线	8.6505	200天移动平均线	8.7958	相对强弱指数 (RSI)	27.6814	平滑异同移动平均线 (MACD)	0.0094	信号 (Signal)	0.0258					
市场亮点	趋势线	收盘价																					
(-) 瑞士第1季国内生产总值按年上升0.6%，与上季相同 (-) 瑞士5月消费物价指数 按年报1.4% (-) 瑞士5月失业率报2.4% (-) 瑞士5月外汇储备报717575M	即期汇率	8.6512																					
	20天移动平均线	8.7322																					
	50天移动平均线	8.6505																					
	200天移动平均线	8.7958																					
	相对强弱指数 (RSI)	27.6814																					
	平滑异同移动平均线 (MACD)	0.0094																					
	信号 (Signal)	0.0258																					



## 外汇速览 - 新加坡元

货币	10秒概述	技术分析		
新加坡元 ↓	国债殖利率大幅上升后·美元走强·新加坡元兑美元昨天下跌·连续第二天下跌·投资者等待关键经济数据和美联储主席鲍威尔的演讲以寻求进一步线索·美元兑新加坡元昨日上涨0.15%，而新加坡元兑港元收于5.75水平。	7月2日	兑港元	美元兑
		每日升跌幅度	-0.07%	0.15%
		最高	5.7684	1.3584
		最低	5.7478	1.3537
		支持位*	5.7249	1.3474
		阻力位*	5.7947	1.3636
市场亮点		趋势线	收盘价	
(+) 新加坡5月消费物价指数按年上升3.1%，高於上月的上升2.7% (-) 新加坡第一季失業率報2.1%，與上季相同 (-) 新加坡5月新加坡非石油本土出口数字 按年报-0.1%		即期汇率	5.7518	
		20天移动平均线	5.7704	
		50天移动平均线	5.7743	
		200天移动平均线	5.7977	
		相对强弱指数 (RSI)	38.3223	
		平滑异同移动平均线 (MACD)	-0.0082	
		信号 (Signal)	-0.0054	



请注意, 所有图表的主要来源是路孚特 (Refinitiv) 2024年7月2日 上午9:30以前

术语:

**支持位**: 是一货币价格水平, 当价格下跌至这水平时找到支持, 即通常被市场参与者视为具有投资价值, 开始重新推动价格上升的价格水平。

**阻力位**: 是一货币价格水平, 当价格上升至这水平时遇到阻力, 即市场参与者倾向于认为这是最高价格水平, 这个价格水平会阻止价格继续上升。

在「每日外汇快讯」报告中, 我们使用「支点pivot points」来确定支持位及阻力位, 该数值将会考虑到过去15天的高位、低位及收市价。

\*请注意, 支持位及阻力位仅供参考之用。客户不应依赖这些信息买入或卖出货币。

**相对强弱指数 (RSI)**: 是一种技术动能指标, 对近期涨势及跌势的幅度作出比较, 尝试确定一项资产的超买及超卖情况。数值为0-100, 通常读数 $>70$ 代表超买, 而 $<30$ 则代表超卖。

**移动平均线**: 是技术分析中常用的一种指标, 显示货币价格在一组时期的的平均值。移动平均线通常用来衡量势头, 并确定可能的支持和阻力区域。移动平均线是用来强调趋势的方向, 以及消除可以混淆解释的价格和成交量的波动, 或“杂讯”。

**平滑异同移动平均线(MACD)**: 是一种震荡指标, 可判断市场动能、跟踪或指示趋势。MACD分析通常使用平滑移动平均线(EMA)。MACD由两条线(MACD线及信号线)组成。MACD线衡量短期移动平均线和长期移动平均线的差值。信号线是MACD线的移动平均线。

以上资料只是一种参考, 并不代表汇丰对客户作买卖之建议, 客户不应依赖本文件内所载的观点或资料作出投资决定, 汇丰对任何依赖本文而引致的损失概不负责。客户的买卖决定须根据自己的判断而作出。此外, 过去表现并不指示将来表现。

**致客户的重要资讯：**

**警告：** 本文件的内容未经任何香港或任何其他司法管辖区的监管机构审阅。建议您就相关投资及本文件内容审慎行事。如您对本文件的内容有任何疑问，应向独立人士寻求专业意见。

本文件由香港上海汇丰银行有限公司（「本行」）在香港经营受管制业务期间发布，可在其他可合法分发本文件的司法管辖区进行分发，并仅供收件人使用。本文件内容不得复制或进一步分发予任何人士或实体作任何用途，不论是全部或部分内容。本文件不得分发予美国、加拿大或澳洲，或任何其他分发本文件属非法行为的司法管辖区。所有未经授权复制或使用本文件的行为均属使用者的责任，并可能引致法律诉讼。

本文件没有合约价值，并不是且不应被诠释为进行任何投资买卖，或认购或参与任何服务的要约或要约招揽或建议。本行并没有建议或招揽任何基于本文件的行动。

本文有部分资料会源自第三者提供的信息，此情形下资料来源会在相关处作出披露。有关资料来自本行相信为可靠的资料来源，但并无进行独立核证。我们没有义务向您发布任何进一步的刊物或更新本文件的内容，该内容或随时变更，并不另行通知。该内容仅表示作为一般资讯用途的一般市场资讯及/或评论，并不构成买卖投资项目的投资建议或推荐或回报保证。本行没有参与有关资讯及意见的准备工作。本行对本文件内的资讯及/或意见之准确性及/或完整性不作任何担保、申述或保证，亦不承担任何责任，包括任何从相信为可靠但未独立进行验证的来源取得之第三方资讯。任何情况下，本行或汇丰集团均不对任何与您使用本文件或依赖或使用或无法使用本文件内资讯相关的任何损害、损失或法律责任承担任何责任，包括但不限于直接或间接、特殊、附带、相应而生的损害、损失或法律责任。

货币兑换风险—外币和人民币存款的价值需承受因汇率波动而产生的风险。倘若你选择将外币和人民币存款兑换为其他货币时的汇率较当初兑换外币和人民币时的汇率为差，则可能会因而蒙受本金损失。

本文件内含的资讯未有按您的个人情况审阅。请注意，此资讯并非用作协助作出法律、财政或其他咨询问题的决定，亦不应作为任何投资或其他决定的依据。您应根据您的投资经验、目标、财政资源及有关情况，仔细考虑所有投资观点及投资产品是否合适。您可自行作出投资决定，但除非向您出售产品的中介人根据您的财政情况、投资经验及投资目标，向您说明该产品适合您，否则不应投资于任何产品。您应细阅相关产品销售文件了解详情。

本文件内部分陈述可视为前瞻性陈述，提供目前对未来事件的预期或预测。有关前瞻性陈述并非未来表现或事件的担保，并涉及风险及不稳定因素。该等陈述不代表任何一项投资，仅用作说明用途。客户须注意，不能保证本文件内描述的经济状况会在未来维持不变。实际结果可能因多种因素而与有关前瞻性陈述所描述的情况有重大差异。我们并不保证该等前瞻性陈述内的期望将获证实或能够实现，警告您不要过份依赖有关陈述。我们没有义务更新本文件内的前瞻性陈述，不论是基于新资讯、未来事件或其他原因，亦没有义务更新实际结果与前瞻性陈述预期不同的原因。

投资涉及风险，必须注意投资的资本价值，且所得收益可升可跌，甚至变得毫无价值，投资者可能无法取回最初投资的金额。本文件内列出的过往表现并非未来表现的可靠指标，不应依赖任何此内的预测、预期及模拟作为未来结果的指标。有关过往表现的资料可能过时。有关最新资讯请联络您的客户经理。

任何市场的投资均可能出现极大波动，并受多种因直接或间接因素造成不同幅度的突发波动影响。这些特征可导致涉及有关市场的人士蒙受巨大损失。若提早撤回或终止投资，或无法取回投资全额。

版权所有©香港上海汇丰银行有限公司2024。保留一切权利。未经香港上海汇丰银行有限公司事先书面许可，不得以任何形式或任何方式（无论是电子、机械、影印、摄录或其他方式）复制或传送本刊物任何部分或将其任何部分储存于检索系统内。

由香港上海汇丰银行有限公司刊发

Issued by The Hongkong and Shanghai Banking Corporation Limited