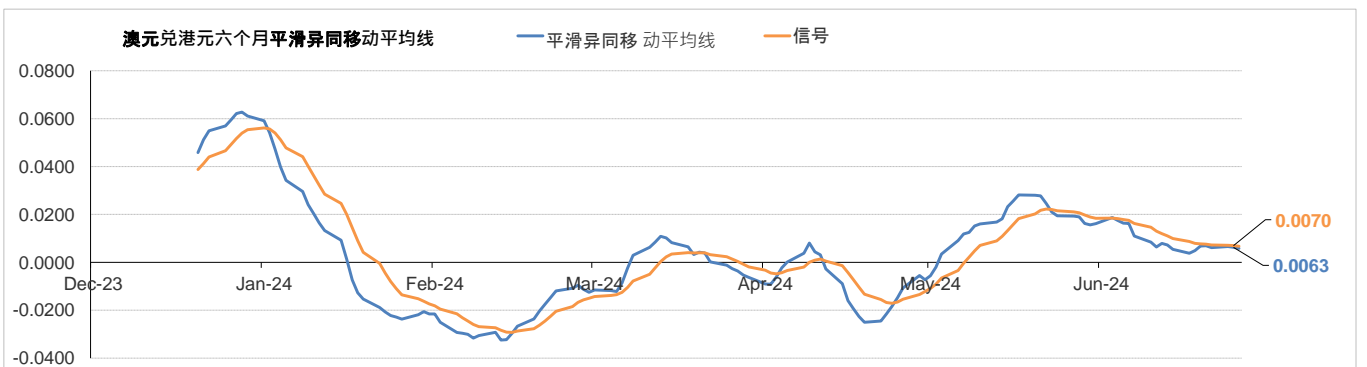
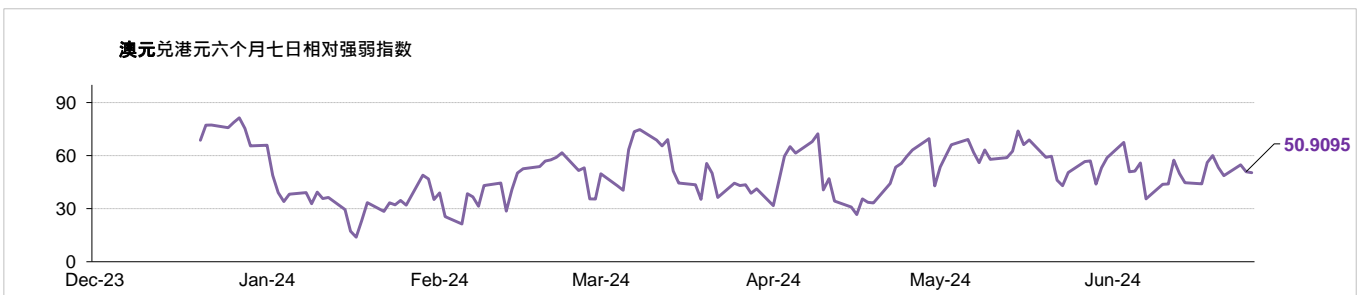
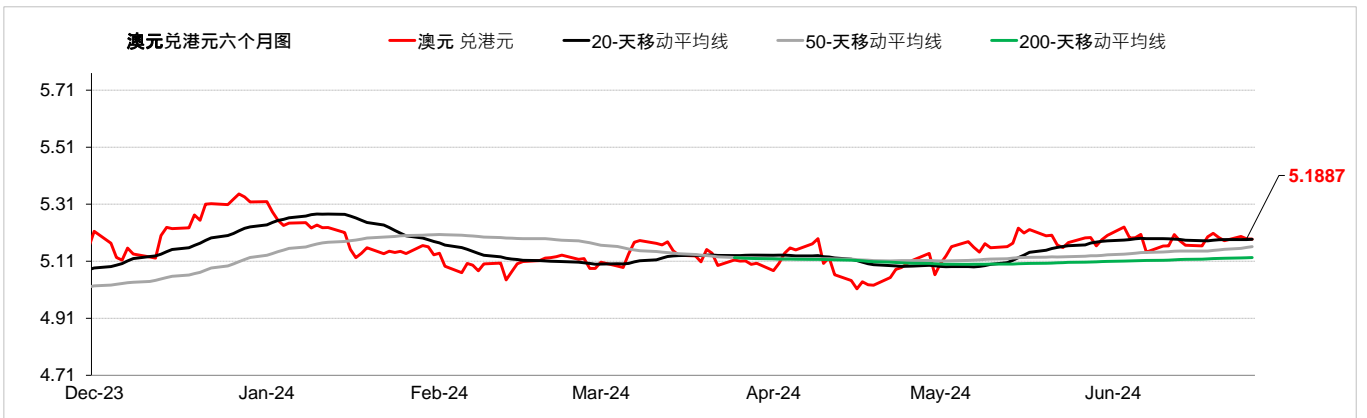


货币	现时动态*(兑美元)	支持位 / 阻力位		市场观点
澳元	↑	兑美元	0.6578 / 0.6708	澳元兑美元昨日收低，因美元在乐观的美国房价和鹰派美联储的推动下普遍上涨。即将公布的澳洲通胀数据仍备受关注，预计将影响澳洲央行未来的走势。澳元兑美元昨日下跌0.17%，而澳元兑港元收于5.19水平。
		兑港元	5.1377 / 5.2372	
欧元	↓	兑美元	1.0619 / 1.0854	欧元兑美元昨天下跌，抹去了前一天的涨幅。在本周末第一轮投票之前，法国选举仍然是焦点。民调显示对右翼全国集会的支持。欧元兑美元昨日下跌0.18%，而欧元兑港元收于8.36水平。
		兑港元	8.2879 / 8.4780	
英镑	→	兑美元	1.2582 / 1.2822	尽管美元走强，但由于英国央行何时开始降息存在不确定性，英镑兑美元昨天小幅上涨。而投资人本周将聚焦在美国5月核心个人消费支出通胀数据。英镑兑美元昨日上涨0.03%，而英镑兑港元收于9.90水平。
		兑港元	9.8200 / 10.0148	
纽元	→	兑美元	0.6068 / 0.6195	纽元兑美元昨天下跌，因为交易员在美国和纽西兰公布关键通胀数据之前采取审慎态度。但在中国总理李强表示有信心实现5%的年度成长目标后，下行空间受到限制。纽元兑美元昨日下跌0.10%，而纽元兑港元收于4.77水平。
		兑港元	4.7376 / 4.8381	
离岸人民币	↓	兑美元	7.2572 / 7.3072	由于美元走强，离岸人民币兑美元昨日收低。离岸人民币因人民银行的中间价疲弱而受到削弱，同时对与西方的贸易战的担忧亦在发挥作用。美元兑离岸人民币昨日上涨0.08%，而离岸人民币兑港元收于1.07水平。
		兑港元	1.0680 / 1.0758	
加元	↑	兑美元	1.3590 / 1.3755	尽管美元全线走强，但由于投资者在下一政策决定中将加拿大银行降息预期从64%下调至45%，加元兑美元汇率昨天几乎没有变化，小幅走低。美元兑加元昨日上涨0.01%，而加元兑港元收于5.71水平。
		兑港元	5.6765 / 5.7423	
日圆	↓	兑美元	156.55 / 161.37	由于美元兑主要货币上涨，日圆兑美元昨日小幅走弱。同时，对日本官员干预的担忧阻止了交易者大幅抛售日圆兑美元和其他货币。美元兑日圆昨日上涨0.06%，而日圆兑港元收于4.89水平。
		兑港元	4.8343 / 4.9884	
瑞士法郎	→	兑美元	0.8849 / 0.9018	瑞郎兑美元昨天走软，因美元兑一篮子货币走强，受到美联储官员鹰派言论以及数据显示4月份美国房价稳定上涨的支撑。美元兑瑞郎昨日上涨0.21%，而瑞郎兑港元收于8.72水平。
		兑港元	8.6568 / 8.8184	
新加坡元	↓	兑美元	1.3464 / 1.3592	新加坡元兑美元昨日收跌。根据瑞士宝盛集团《2024年全球财富与生活方式报告》，新加坡连续第二年成为高净值人士过上美好生活成本最高的城市。美元兑新加坡元昨日上涨0.13%，而新加坡元兑港元收于5.76水平。
		兑港元	5.7403 / 5.7983	

*现时的趋势观察只是根据历史趋势的技术分析，并不反映任何前瞻性的看法。现时的趋势讯号是根据20天移动平均线及50天移动平均线产生。

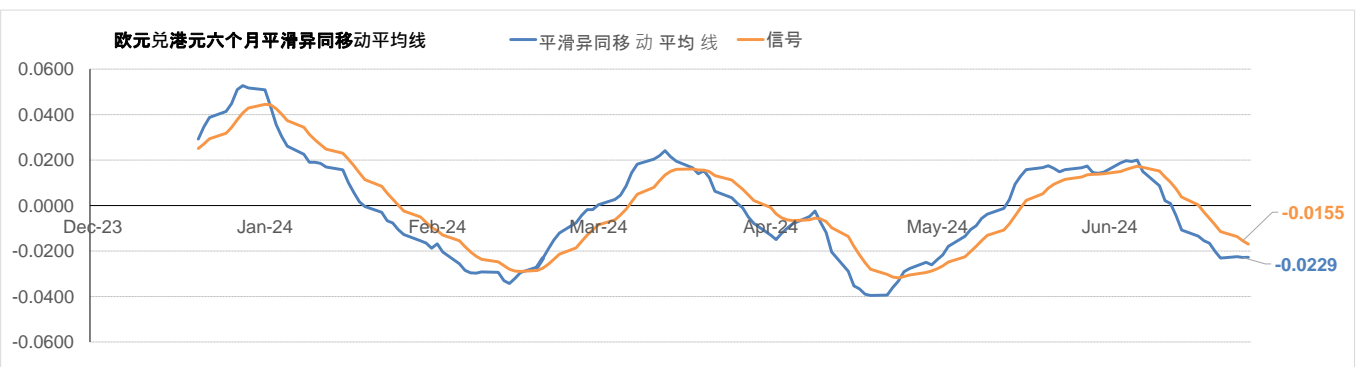
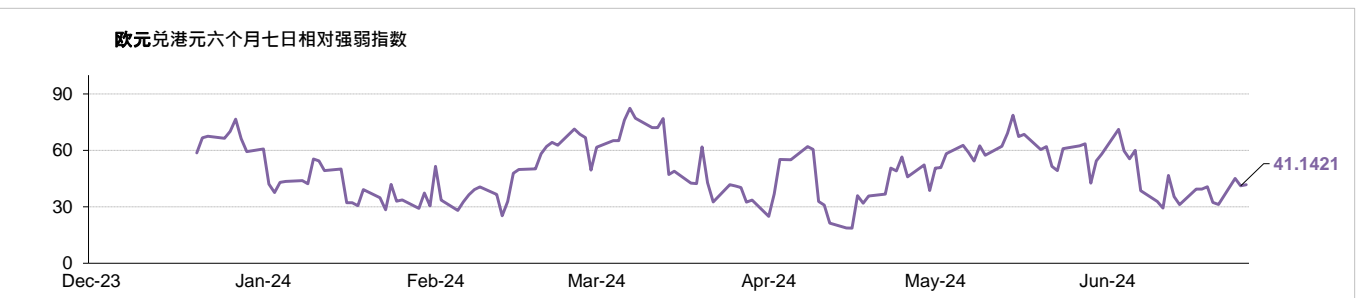
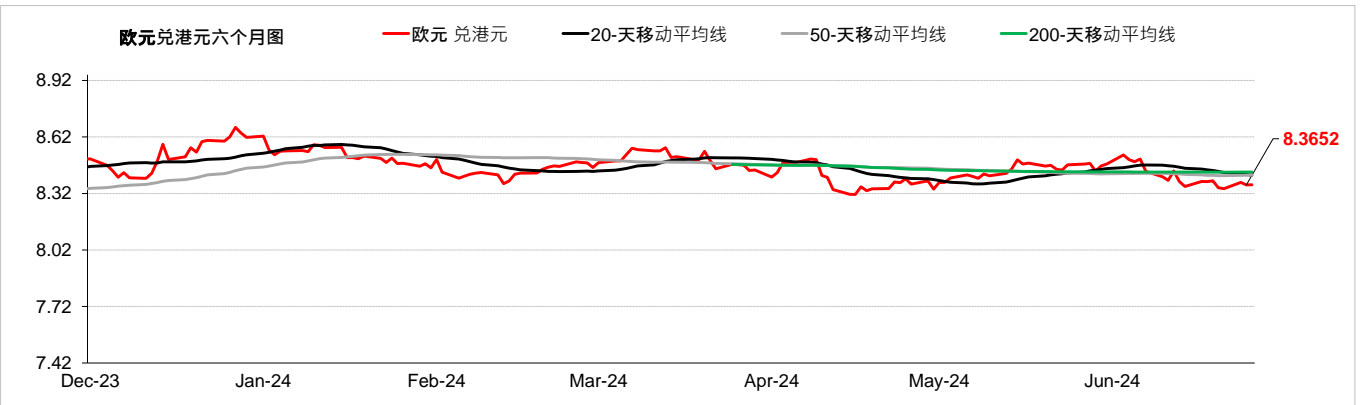
↑	升势，表示该货币兑美元的汇率走高
→	整固，表示该货币兑美元的汇率移动保持横向
↓	跌势，表示该货币兑美元的汇率走低

外汇速览 - 澳元																							
货币	10秒概述	技术分析																					
澳元	澳洲央行在6月份维持基准利率不变。澳元兑美元昨日收低，因美元在乐观的美国房价和鹰派美联署的推动下普遍上涨。即将公布的澳洲通胀数据仍备受关注，预计将影响澳洲央行未来的走势。澳元兑美元昨日下跌0.17%，而澳元兑港元收于5.19水平。	<table border="1"> <thead> <tr> <th></th> <th>兑港元</th> <th>兑美元</th> </tr> </thead> <tbody> <tr> <td>6月26日</td> <td>5.1899</td> <td>0.6643</td> </tr> <tr> <td>每日升跌幅度</td> <td>-0.15%</td> <td>-0.17%</td> </tr> <tr> <td>最高</td> <td>5.2092</td> <td>0.6672</td> </tr> <tr> <td>最低</td> <td>5.1792</td> <td>0.6633</td> </tr> <tr> <td>支持位*</td> <td>5.1377</td> <td>0.6578</td> </tr> <tr> <td>阻力位*</td> <td>5.2372</td> <td>0.6708</td> </tr> </tbody> </table>		兑港元	兑美元	6月26日	5.1899	0.6643	每日升跌幅度	-0.15%	-0.17%	最高	5.2092	0.6672	最低	5.1792	0.6633	支持位*	5.1377	0.6578	阻力位*	5.2372	0.6708
			兑港元	兑美元																			
6月26日	5.1899	0.6643																					
每日升跌幅度	-0.15%	-0.17%																					
最高	5.2092	0.6672																					
最低	5.1792	0.6633																					
支持位*	5.1377	0.6578																					
阻力位*	5.2372	0.6708																					
<div style="background-color: green; color: white; text-align: center; padding: 5px;">↑</div>																							
市场亮点		趋势线																					
(-) 澳洲第1季国内生产总值按年上升1.1%，低於上季的上升1.5% (+) 澳洲5月失业率报4%，低於上月的4.1% (+) 澳洲第1季消费物价指数按年上升1%，高於上季的上升0.6%		<table border="1"> <thead> <tr> <th>趋势线</th> <th>收盘价</th> </tr> </thead> <tbody> <tr> <td>即期汇率</td> <td>5.1887</td> </tr> <tr> <td>20天移动平均线</td> <td>5.1870</td> </tr> <tr> <td>50天移动平均线</td> <td>5.1614</td> </tr> <tr> <td>200天移动平均线</td> <td>5.1230</td> </tr> <tr> <td>相对强弱指数 (RSI)</td> <td>50.9095</td> </tr> <tr> <td>平滑异同移动平均线 (MACD)</td> <td>0.0063</td> </tr> <tr> <td>信号 (Signal)</td> <td>0.0070</td> </tr> </tbody> </table>	趋势线	收盘价	即期汇率	5.1887	20天移动平均线	5.1870	50天移动平均线	5.1614	200天移动平均线	5.1230	相对强弱指数 (RSI)	50.9095	平滑异同移动平均线 (MACD)	0.0063	信号 (Signal)	0.0070					
趋势线	收盘价																						
即期汇率	5.1887																						
20天移动平均线	5.1870																						
50天移动平均线	5.1614																						
200天移动平均线	5.1230																						
相对强弱指数 (RSI)	50.9095																						
平滑异同移动平均线 (MACD)	0.0063																						
信号 (Signal)	0.0070																						

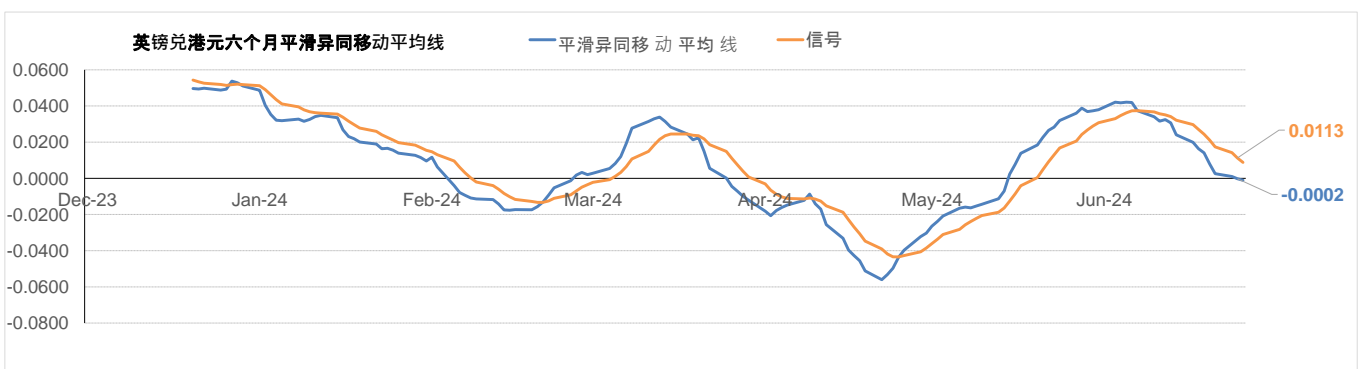
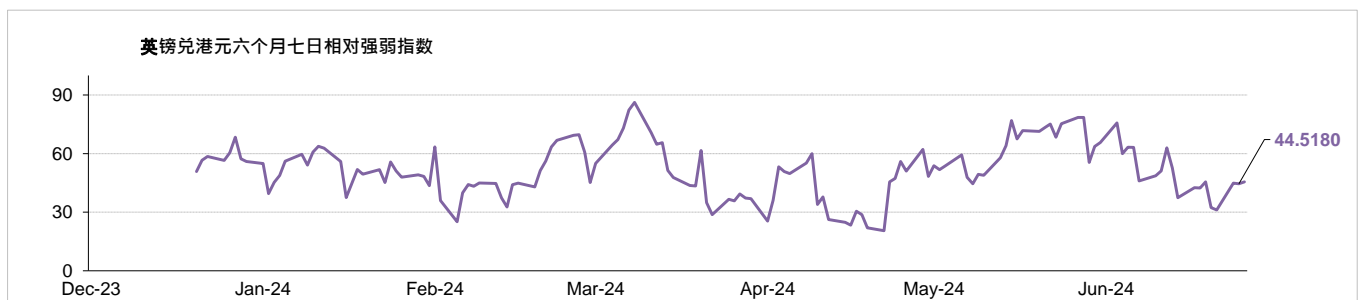
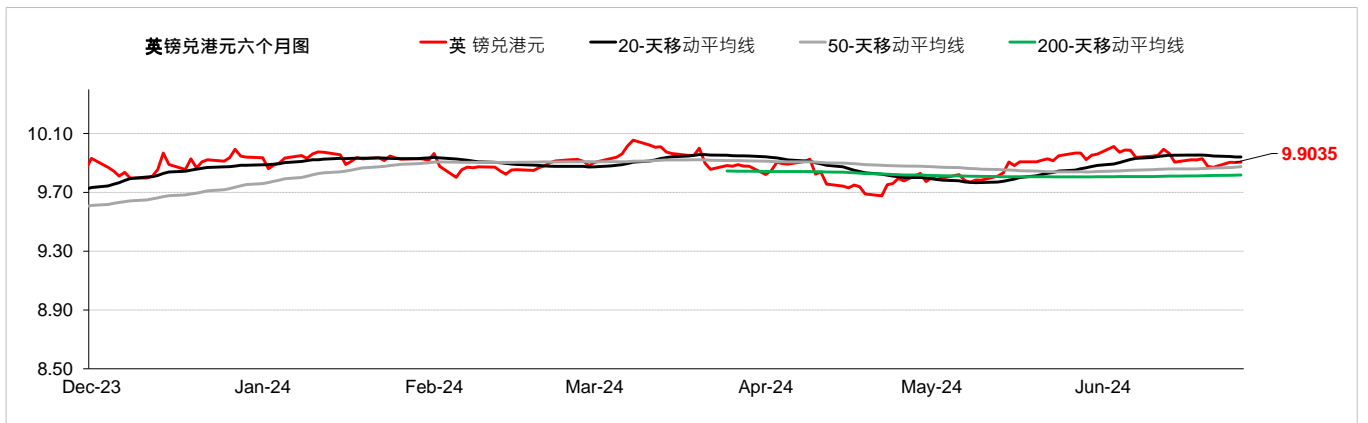


外汇速览 - 欧元

货币	10秒概述	技术分析		
欧元 	欧洲央行在6月份下调基准利率。欧元兑美元昨天下跌，抹去了前一天的涨幅。在本周末第一轮投票之前，法国选举仍然是焦点。民调显示对右翼全国集会的支持。欧元兑美元昨日下跌0.18%，而欧元兑港元收于8.36水平。	6月26日	兑港元	兑美元
		每日升跌幅度	-0.17%	-0.18%
		最高	8.3870	1.0743
		最低	8.3461	1.0689
		支持位*	8.2879	1.0619
		阻力位*	8.4780	1.0854
市场亮点		趋势线	收盘价	
(-) 欧元区5月消费物价指数按年上升2.6%，与上月相同 (-) 德国6月制造业采购经理指数报43.4，低于上月的45.4 (-) 德国6月商业景气指数报88.6，低于上月的89.3		即期汇率 20 天移动平均线 50 天移动平均线 200 天移动平均线 相对强弱指数 (RSI) 平滑异同移动平均线 (MACD) 信号 (Signal)	8.3652 8.4167 8.4174 8.4336 41.1421 -0.0229 -0.0155	

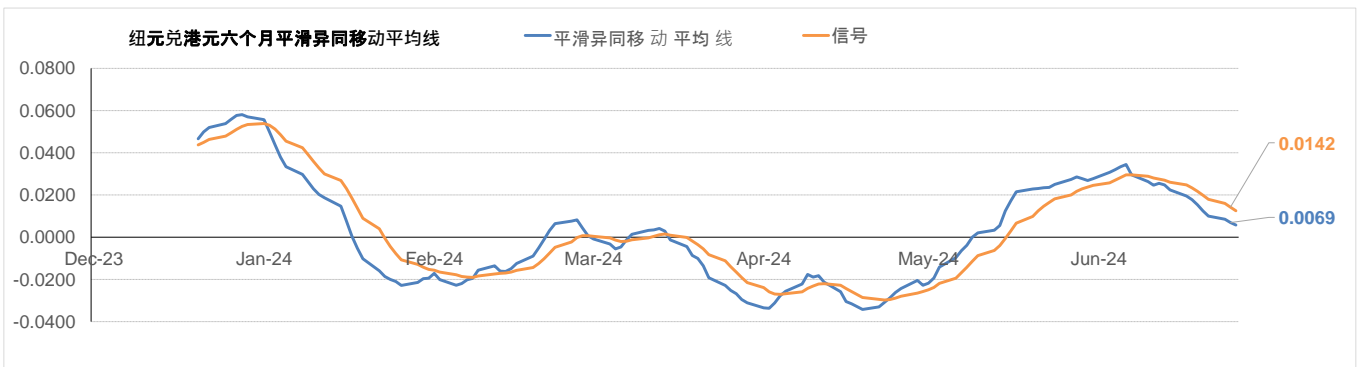
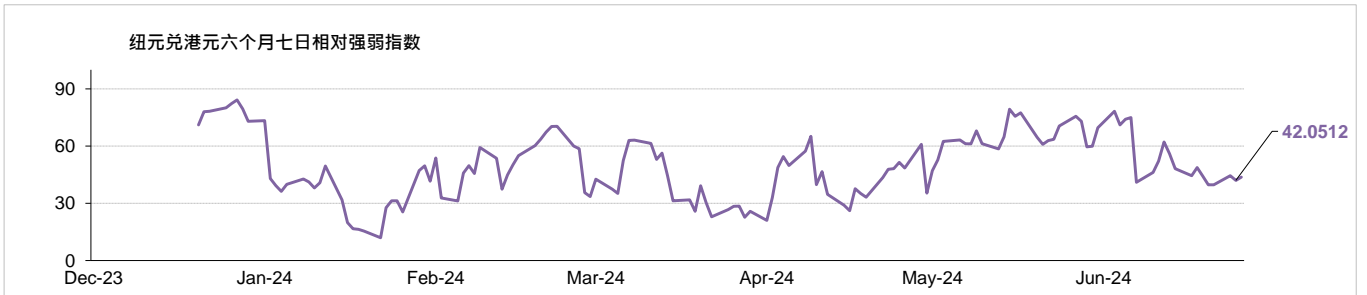
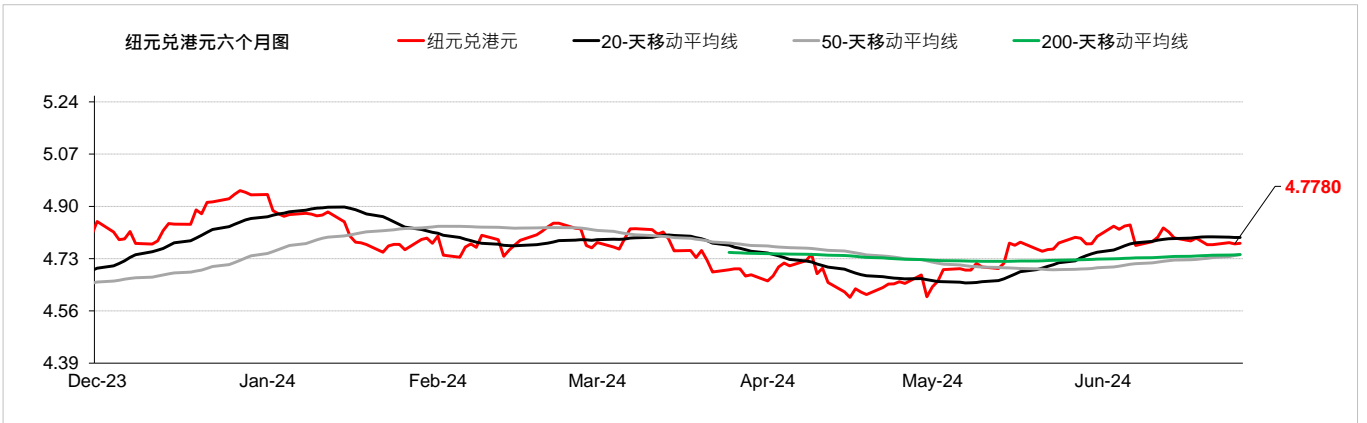


外汇速览 - 英镑																							
货币	10秒概述	技术分析																					
英镑	英国央行在6月份维持基准利率不变。尽管美元走强，但由于英国央行何时开始降息存在不确定性，英镑兑美元昨天小幅上涨。而投资人本周将聚焦在美国5月核心个人消费支出通胀数据。英镑兑美元昨日上涨0.03%，而英镑兑港元收于9.90水平。	<table border="1"> <thead> <tr> <th></th> <th>兑港元</th> <th>兑美元</th> </tr> </thead> <tbody> <tr> <td>6月26日</td> <td>9.9080</td> <td>1.2685</td> </tr> <tr> <td>每日升跌幅度</td> <td>-0.01%</td> <td>0.03%</td> </tr> <tr> <td>最高</td> <td>9.9178</td> <td>1.2702</td> </tr> <tr> <td>最低</td> <td>9.8913</td> <td>1.2667</td> </tr> <tr> <td>支持位*</td> <td>9.8200</td> <td>1.2582</td> </tr> <tr> <td>阻力位*</td> <td>10.0148</td> <td>1.2822</td> </tr> </tbody> </table>		兑港元	兑美元	6月26日	9.9080	1.2685	每日升跌幅度	-0.01%	0.03%	最高	9.9178	1.2702	最低	9.8913	1.2667	支持位*	9.8200	1.2582	阻力位*	10.0148	1.2822
	兑港元	兑美元																					
6月26日	9.9080	1.2685																					
每日升跌幅度	-0.01%	0.03%																					
最高	9.9178	1.2702																					
最低	9.8913	1.2667																					
支持位*	9.8200	1.2582																					
阻力位*	10.0148	1.2822																					
→																							
	市场亮点 (-) 英国5月消费物价指数按年上升0.3%，与上月相同 (-) 英国截至4月的3个月ILO失业率报4.4%，高于上月的4.3% (-) 英国5月全国房屋价格指数按年报1.3%	趋势线 <table border="1"> <thead> <tr> <th>趋势线</th> <th>收盘价</th> </tr> </thead> <tbody> <tr> <td>即期汇率</td> <td>9.9035</td> </tr> <tr> <td>20天移动平均线</td> <td>9.9400</td> </tr> <tr> <td>50天移动平均线</td> <td>9.8745</td> </tr> <tr> <td>200天移动平均线</td> <td>9.8179</td> </tr> <tr> <td>相对强弱指数 (RSI)</td> <td>44.5180</td> </tr> <tr> <td>平滑异同移动平均线 (MACD)</td> <td>-0.0002</td> </tr> <tr> <td>信号 (Signal)</td> <td>0.0113</td> </tr> </tbody> </table>	趋势线	收盘价	即期汇率	9.9035	20天移动平均线	9.9400	50天移动平均线	9.8745	200天移动平均线	9.8179	相对强弱指数 (RSI)	44.5180	平滑异同移动平均线 (MACD)	-0.0002	信号 (Signal)	0.0113					
趋势线	收盘价																						
即期汇率	9.9035																						
20天移动平均线	9.9400																						
50天移动平均线	9.8745																						
200天移动平均线	9.8179																						
相对强弱指数 (RSI)	44.5180																						
平滑异同移动平均线 (MACD)	-0.0002																						
信号 (Signal)	0.0113																						



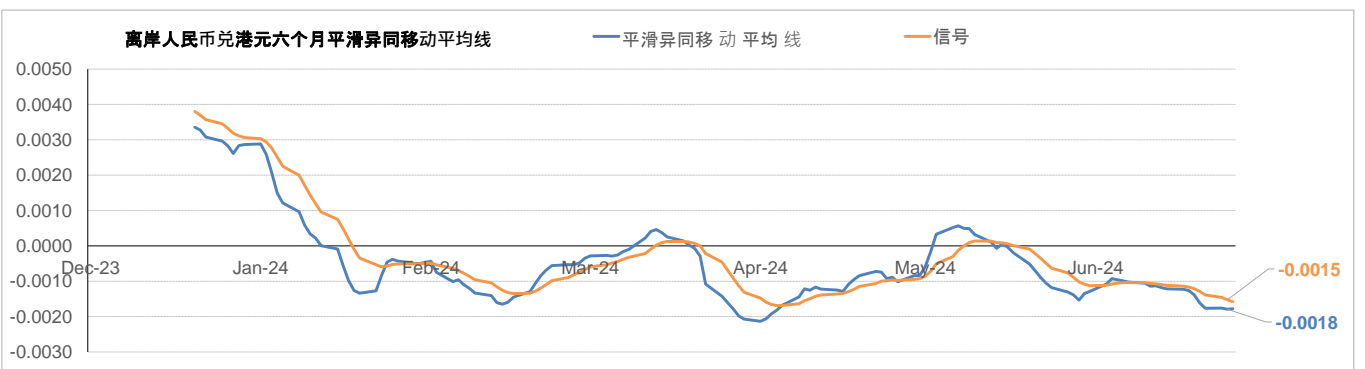
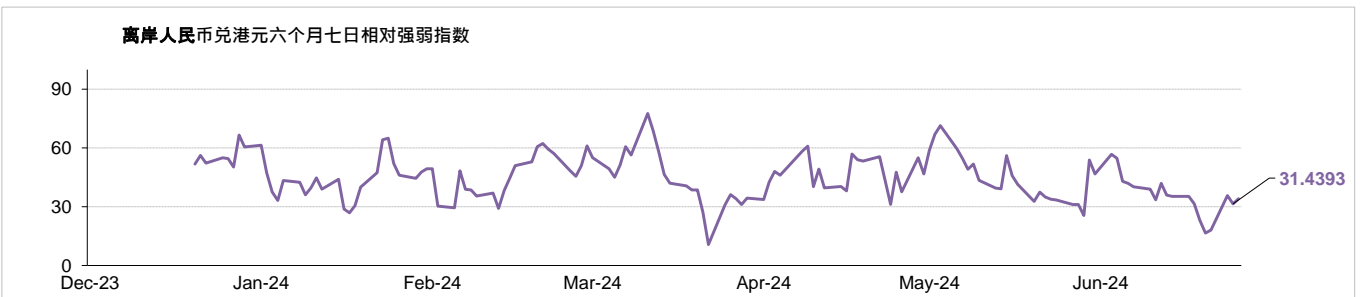
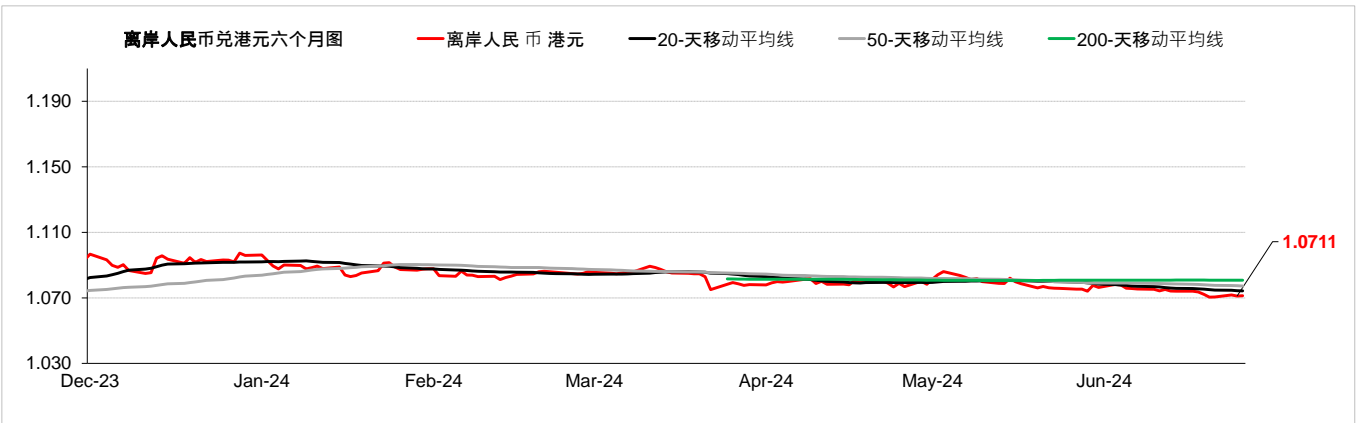
外汇速览 - 纽元

货币	10秒概述	技术分析		
纽元	新西兰央行在5月份维持基准利率不变。纽元兑美元昨天下跌，因为交易员在美国和纽西兰公布关键通胀数据之前采取审慎态度。但在中国总理李强表示有信心实现5%的年度成长目标后，下行空间受到限制。纽元兑美元昨日下跌0.10%，而纽元兑港元收于4.77水平。	6月26日	兑港元 4.7814	兑美元 0.6120
→		每日升跌幅度	-0.09%	-0.10%
		最高	4.7860	0.6130
		最低	4.7672	0.6105
		支持位*	4.7376	0.6068
		阻力位*	4.8381	0.6195
	市场亮点 (-) 新西兰第1季国内生产总值按年上升0.3%，低於上季的上升-0.3% (-) 新西兰第1季消费物价指数按年报4% (-) 新西兰第1季失业率报4.3%，高於上季的4%	趋势线 即期汇率 20天移动平均线 50天移动平均线 200天移动平均线 相对强弱指数 (RSI) 平滑异同移动平均线 (MACD) 信号 (Signal)	收盘价 4.7780 4.7991 4.7433 4.7432 42.0512 0.0069 0.0142	



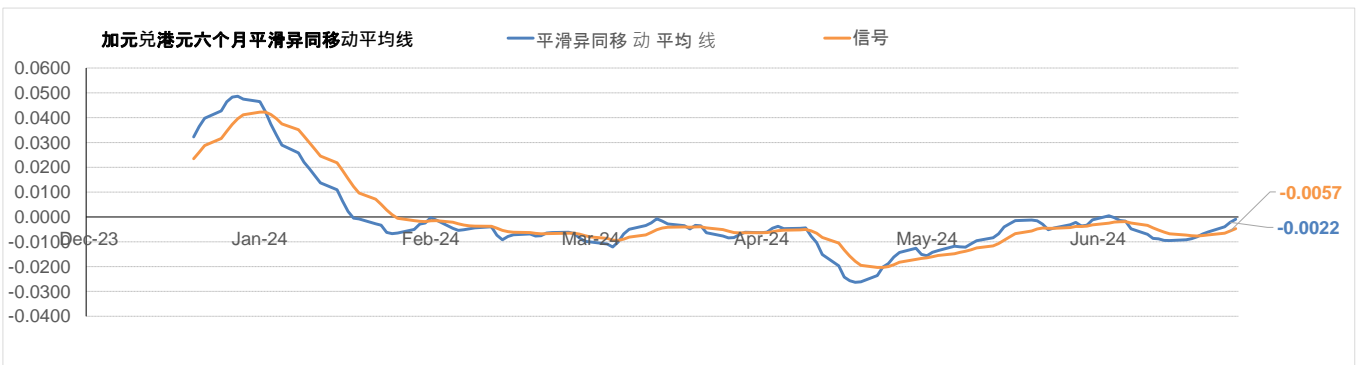
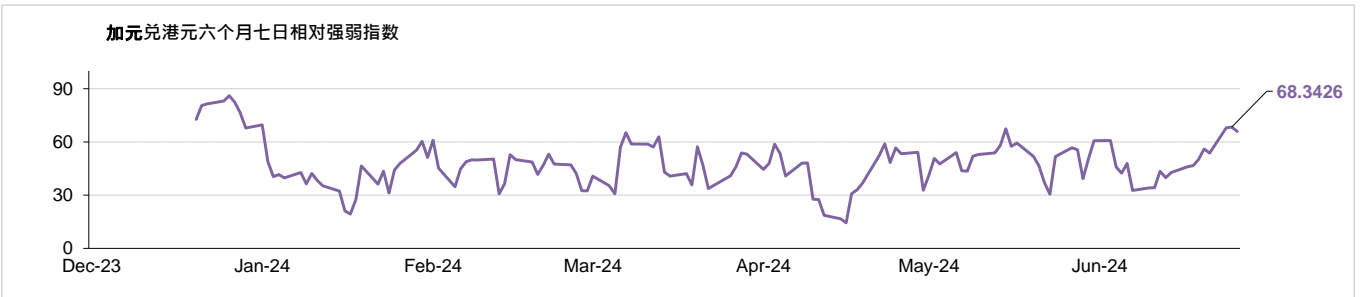
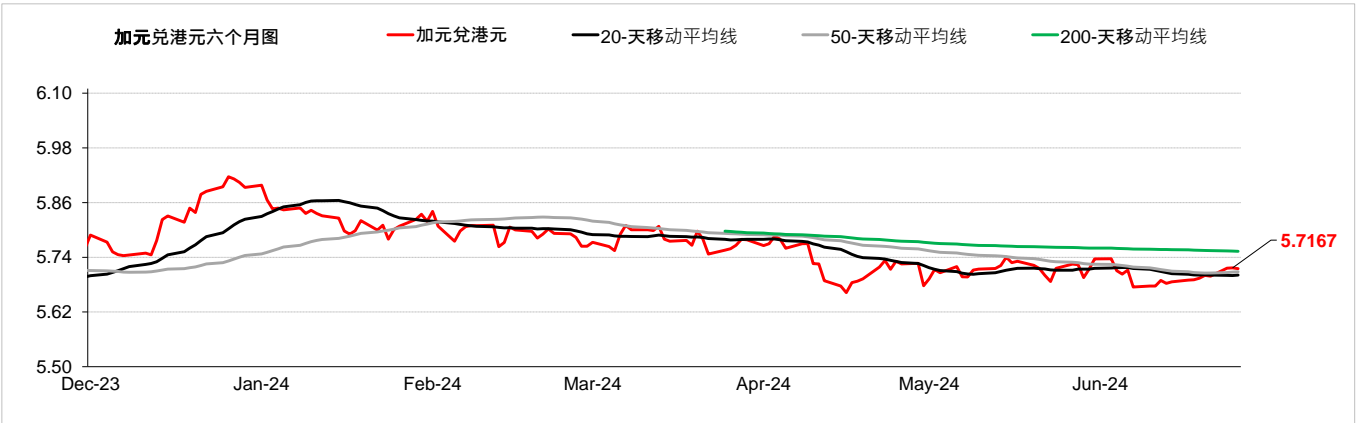
外汇速览 - 离岸人民币

货币	10秒概述	技术分析		
离岸人民币 	由于美元走强，离岸人民币兑美元昨日收低。离岸人民币因人民币银行的中间价疲弱而受到削弱，同时对与西方的贸易战的担忧亦在发挥作用。美元兑离岸人民币昨日上涨0.08%，而离岸人民币兑港元收于1.07水平。	6月26日	兑港元	美元兑
		每日升跌幅度	-0.07%	0.08%
		最高	1.0729	7.2907
		最低	1.0708	7.2746
		支持位*	1.0680	7.2572
		阻力位*	1.0758	7.3072
	市场亮点 (-)中国第1季国内生产总值 按年报5.3% (-)中国5月消费物价指数 按年报0.3% (-)中国5月财新制造业采购经理指数报49.5 (-)中国5月工业生产 按年报5.6%	趋势线 收盘价		
		即期汇率 20天移动平均线 50天移动平均线 200天移动平均线 相对强弱指数 (RSI) 平滑异同移动平均线 (MACD) 信号 (Signal)		1.0711 1.0743 1.0772 1.0808 31.4393 -0.0018 -0.0015

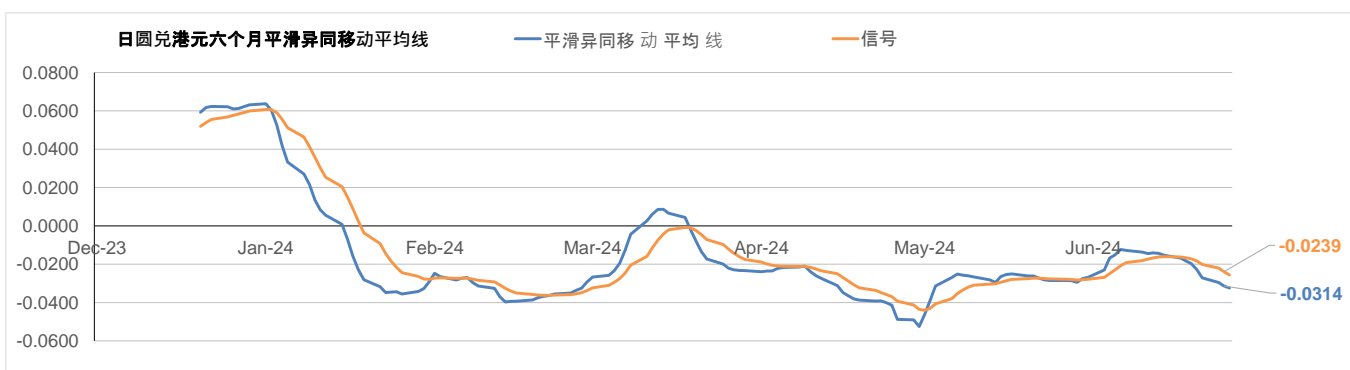
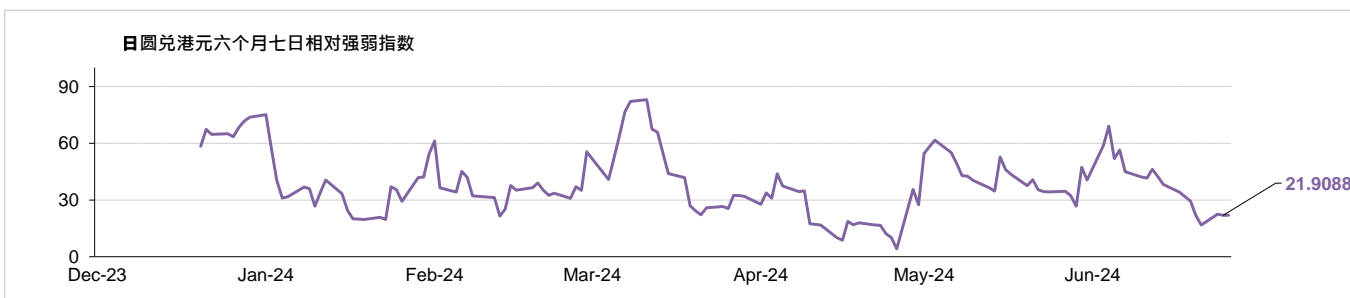
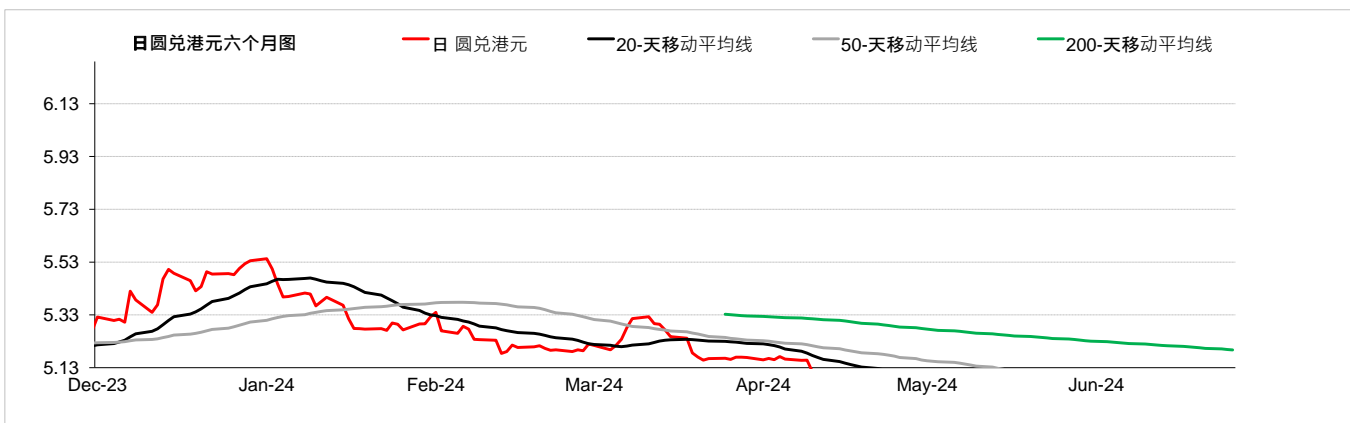


外汇速览 - 加元

货币	10秒概述	技术分析		
加元	加拿大央行在6月份下调基准利率。尽管美元全线走强，但由于投资者在下次政策决定中将加拿大银行降息预期从64%下调至45%，加元兑美元汇率昨天几乎没有变化，小幅走低。美元兑加元昨日上涨0.01%，而加元兑港元收于5.71水平。	6月26日	兑港元	美元兑
		每日升跌幅度	0.01%	0.01%
↑		最高	5.7276	1.3680
		最低	5.7054	1.3626
		支持位*	5.6765	1.3590
		阻力位*	5.7423	1.3755
市场亮点		趋势线	收盘价	
(-) 加拿大第1季国内生产总值按年上升0.53%，低于上月的上升0.93% (+) 加拿大5月消费物价指数按年上升2.9%，高于上月的上升2.7% (-) 加拿大5月失业率报6.2% (-) 加拿大5月制造业采购经理指数报49.3		即期汇率 20天移动平均线 50天移动平均线 200天移动平均线 相对强弱指数 (RSI) 平滑异同移动平均线 (MACD) 信号 (Signal)	5.7167 5.7011 5.7080 5.7531 68.3426 -0.0022 -0.0057	

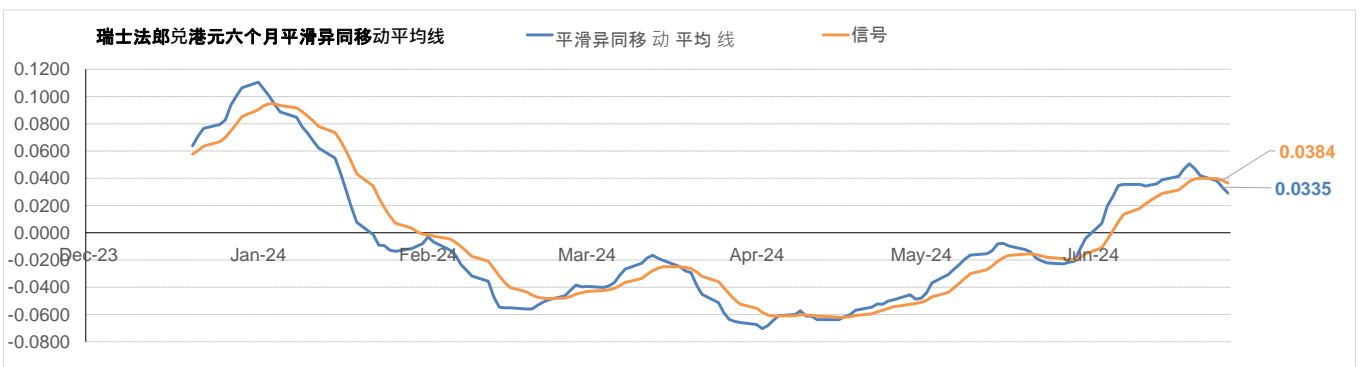
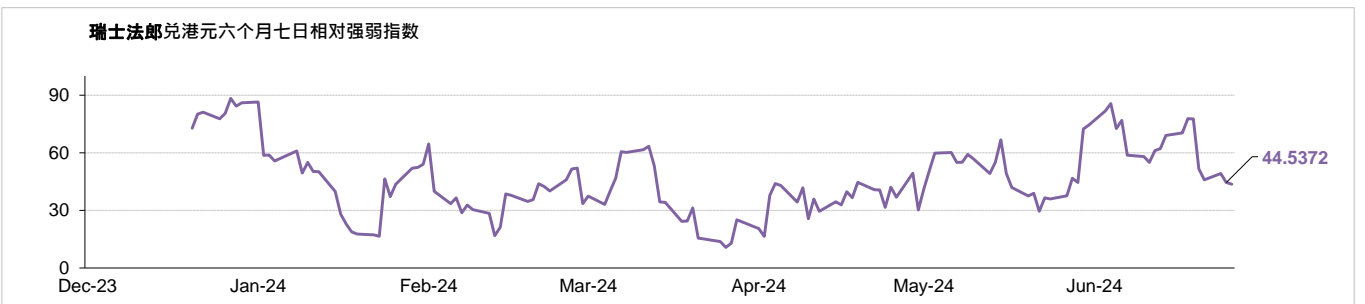
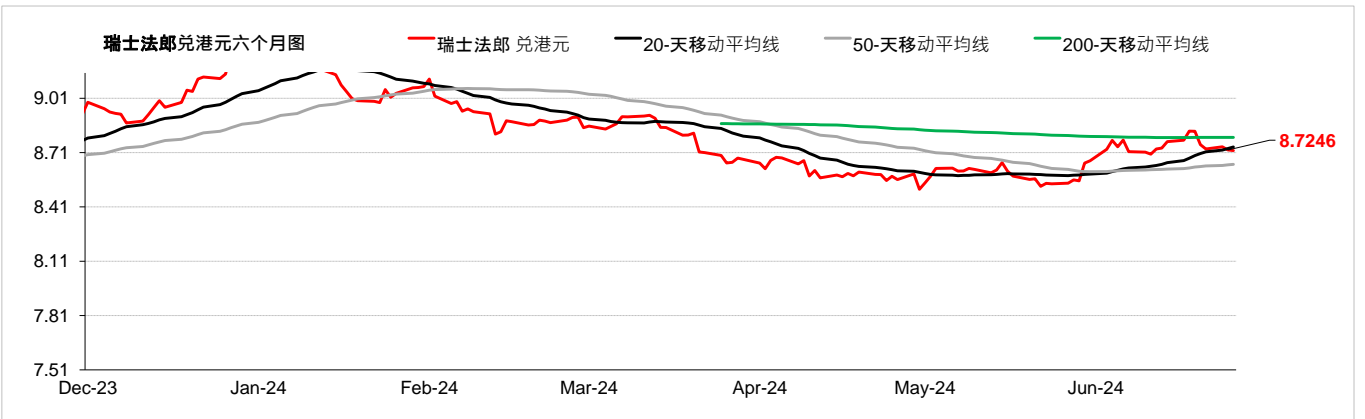


外汇速览 - 日元																							
货币	10秒概述	技术分析																					
日元	日本央行在1月份维持基准利率不变。由于美元兑主要货币上涨，日元兑美元昨日小幅走弱。同时，对日本官员干预的担忧阻止了交易者大幅抛售日元兑美元和其他货币。美元兑日元昨日上涨0.06%，而日元兑港元收于4.89水平。	<table border="1"> <thead> <tr> <th></th> <th>兑港元</th> <th>美元兑</th> </tr> </thead> <tbody> <tr> <td>6月26日</td> <td>4.8900</td> <td>159.72</td> </tr> <tr> <td>每日升跌幅度</td> <td>-0.05%</td> <td>0.06%</td> </tr> <tr> <td>最高</td> <td>4.9035</td> <td>159.78</td> </tr> <tr> <td>最低</td> <td>4.8859</td> <td>159.18</td> </tr> <tr> <td>支持位*</td> <td>4.8343</td> <td>156.55</td> </tr> <tr> <td>阻力位*</td> <td>4.9884</td> <td>161.37</td> </tr> </tbody> </table>		兑港元	美元兑	6月26日	4.8900	159.72	每日升跌幅度	-0.05%	0.06%	最高	4.9035	159.78	最低	4.8859	159.18	支持位*	4.8343	156.55	阻力位*	4.9884	161.37
	兑港元	美元兑																					
6月26日	4.8900	159.72																					
每日升跌幅度	-0.05%	0.06%																					
最高	4.9035	159.78																					
最低	4.8859	159.18																					
支持位*	4.8343	156.55																					
阻力位*	4.9884	161.37																					
	<p>市场亮点</p> <p>(+) 日本第1季國內生產總值按年上升-2%，高於上季的上升0.4%</p> <p>(+) 日本5月全國消費者物價指數(新鮮食品外)按年上升2.5%，高於上月的上升2.2%</p> <p>(-) 日本6月製造業採購經理指數為50.1，低於上月的50.4</p>	<table border="1"> <thead> <tr> <th>趋势线</th> <th>收盘价</th> </tr> </thead> <tbody> <tr> <td>即期汇率</td> <td>4.8889</td> </tr> <tr> <td>20天移动平均线</td> <td>4.9587</td> </tr> <tr> <td>50天移动平均线</td> <td>4.9948</td> </tr> <tr> <td>200天移动平均线</td> <td>5.1973</td> </tr> <tr> <td>相对强弱指数 (RSI)</td> <td>21.9088</td> </tr> <tr> <td>平滑异同移动平均线 (MACD)</td> <td>-0.0314</td> </tr> <tr> <td>信号 (Signal)</td> <td>-0.0239</td> </tr> </tbody> </table>	趋势线	收盘价	即期汇率	4.8889	20天移动平均线	4.9587	50天移动平均线	4.9948	200天移动平均线	5.1973	相对强弱指数 (RSI)	21.9088	平滑异同移动平均线 (MACD)	-0.0314	信号 (Signal)	-0.0239					
趋势线	收盘价																						
即期汇率	4.8889																						
20天移动平均线	4.9587																						
50天移动平均线	4.9948																						
200天移动平均线	5.1973																						
相对强弱指数 (RSI)	21.9088																						
平滑异同移动平均线 (MACD)	-0.0314																						
信号 (Signal)	-0.0239																						



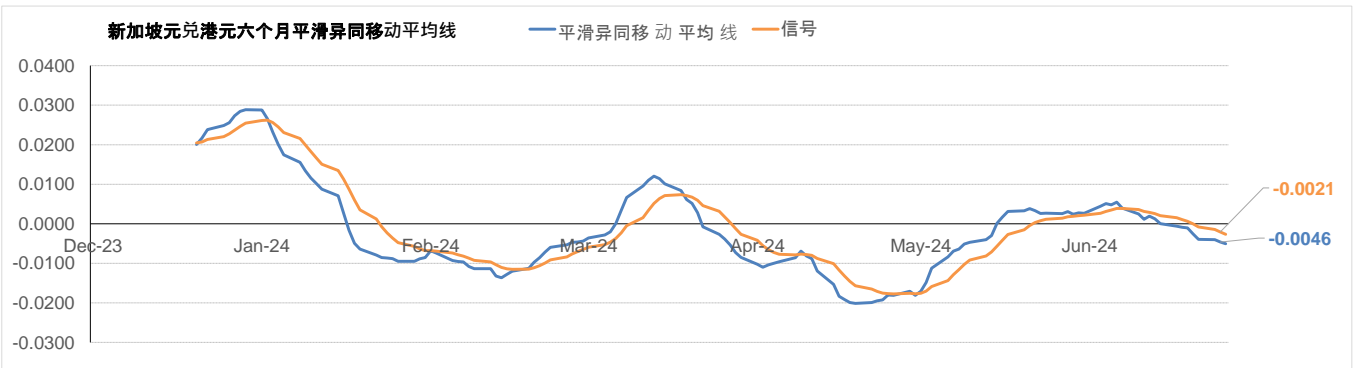
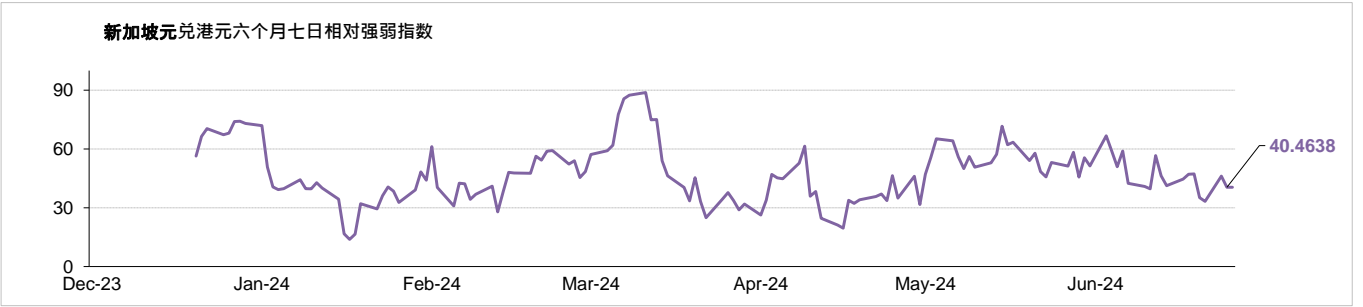
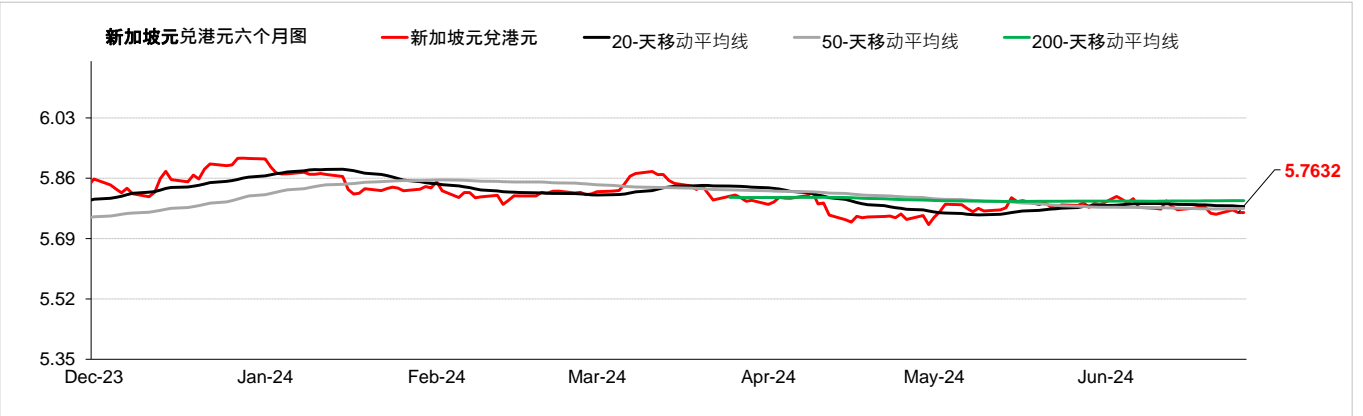
外汇速览 - 瑞士法郎

货币	10秒概述	技术分析		
瑞士法郎 →	瑞士央行在6月份下调基准利率。瑞郎兑美元昨天走软，因美元兑一篮子货币走强，受到美联署官员鹰派言论以及数据显示4月份美国房价稳定上涨的支撑。美元兑瑞郎昨日上涨0.21%，而瑞郎兑港元收于8.72水平。	6月26日	兑港元 8.7234	美元兑 0.8950
		每日升跌幅度	-0.20%	0.21%
		最高	8.7580	0.8952
		最低	8.7199	0.8911
		支持位*	8.6568	0.8849
		阻力位*	8.8184	0.9018
	市场亮点	趋势线	收盘价	
	(-) 瑞士第1季国内生产总值按年上升0.6%，与上季相同 (-) 瑞士5月消费物价指数按年报1.4% (-) 瑞士5月失业率报2.4% (-) 瑞士5月外汇储备报717575M	即期汇率	8.7246	
		20天移动平均线	8.7409	
		50天移动平均线	8.6448	
		200天移动平均线	8.7944	
		相对强弱指数 (RSI)	44.5372	
		平滑异同移动平均线 (MACD)	0.0335	
		信号 (Signal)	0.0384	



外汇速览 - 新加坡元

货币	10秒概述	技术分析		
新加坡元 ↓	新加坡元兑美元昨日收跌。根据瑞士宝盛集团《2024年全球财富与生活方式报告》，新加坡连续第二年成为高净值人士过上美好生活成本最高的城市。美元兑新加坡元昨日上涨0.13%，而新加坡元兑港元收于5.76水平。	6月26日	兑港元 5.7646	美元兑 1.3545
		每日升跌幅度	-0.14%	0.13%
		最高	5.7765	1.3552
		最低	5.7599	1.3510
		支持位*	5.7403	1.3464
		阻力位*	5.7983	1.3592
	市场亮点	趋势线	收盘价	
	(+) 新加坡5月消费物价指数按年上升3.1%，高於上月的上升2.7%	即期汇率	5.7632	
	(-) 新加坡第一季失业率报2.1%，與上季相同	20天移动平均线	5.7802	
	(-) 新加坡5月新加坡非石油本土出口数字 按年报-0.1%	50天移动平均线	5.7747	
		200天移动平均线	5.7972	
		相对强弱指数 (RSI)	40.4638	
		平滑异同移动平均线 (MACD)	-0.0046	
		信号 (Signal)	-0.0021	



请注意, 所有图表的主要来源是路孚特 (Refinitiv) 2024年6月26日 上午9:30以前

术语:

支持位: 是一货币价格水平, 当价格下跌至这水平时找到支持, 即通常被市场参与者视为具有投资价值, 开始重新推动价格上升的价格水平。

阻力位: 是一货币价格水平, 当价格上升至这水平时遇到阻力, 即市场参与者倾向于认为这是最高价格水平, 这个价格水平会阻止价格继续上升。

在「每日外汇快讯」报告中, 我们使用「支点pivot points」来确定支持位及阻力位, 该数值将会考虑到过去15天的高位、低位及收市价。

*请注意, 支持位及阻力位仅供参考之用。客户不应依赖这些信息买入或卖出货币。

相对强弱指数 (RSI): 是一种技术动能指标, 对近期涨势及跌势的幅度作出比较, 尝试确定一项资产的超买及超卖情况。数值为0-100, 通常读数>70代表超买, 而<30则代表超卖。

移动平均线: 是技术分析中常用的一种指标, 显示货币价格在一组时期的的平均值。移动平均线通常用来衡量势头, 并确定可能的支持和阻力区域。移动平均线是用来强调趋势的方向, 以及消除可以混淆解释的价格和成交量的波动, 或“杂讯”。

平滑异同移动平均线(MACD): 是一种震荡指标, 可判断市场动能、跟踪或指示趋势。MACD分析通常使用平滑移动平均线(EMA)。MACD由两条线(MACD线及信号线)组成。MACD线衡量短期移动平均线和长期移动平均线的差值。信号线是MACD线的移动平均线。

以上资料只是一种参考, 并不代表汇丰对客户作买卖之建议, 客户不应依赖本文件内所载的观点或资料作出投资决定, 汇丰对任何依赖本文而引致的损失概不负责。客户的买卖决定须根据自己的判断而作出。此外, 过去表现并不指示将来表现。

致客户的重要资讯：

警告：本文件的内容未经任何香港或任何其他司法管辖区的监管机构审阅。建议您就相关投资及本文件内容审慎行事。如您对本文件的内容有任何疑问，应向独立人士寻求专业意见。

本文件由香港上海汇丰银行有限公司（「本行」）在香港经营受管制业务期间发布，可在其他可合法分发本文件的司法管辖区进行分发，并仅供收件人使用。本文件内容不得复制或进一步分发予任何人士或实体作任何用途，不论是全部或部分内容。本文件不得分发予美国、加拿大或澳洲，或任何其他分发本文件属非法行为的司法管辖区。所有未经授权复制或使用本文件的行为均属使用者的责任，并可能引致法律诉讼。

本文件没有合约价值，并不是且不应被诠释为进行任何投资买卖，或认购或参与任何服务的要约或要约招揽或建议。本行并没有建议或招揽任何基于本文件的行动。

本文有部分资料会源自第三者提供的信息，此情形下资料来源会在相关处作出披露。有关资料来自本行相信为可靠的资料来源，但并无进行独立核证。我们没有义务向您发布任何进一步的刊物或更新本文件的内容，该内容或随时变更，并不另行通知。该内容仅表示作为一般资讯用途的一般市场资讯及/或评论，并不构成买卖投资项目的投资建议或推荐或回报保证。本行没有参与有关资讯及意见的准备工作。本行对本文件内的资讯及/或意见之准确性及/或完整性不作任何担保、申述或保证，亦不承担任何责任，包括任何从相信为可靠但未独立进行验证的来源取得之第三方资讯。任何情况下，本行或汇丰集团均不对任何与您使用本文件或依赖或使用或无法使用本文件内资讯相关的任何损害、损失或法律责任承担任何责任，包括但不限于直接或间接、特殊、附带、相应而生的损害、损失或法律责任。

货币兑换风险—外币和人民币存款的价值需承受因汇率波动而产生的风险。倘若你选择将外币和人民币存款兑换为其他货币时的汇率较当初兑换外币和人民币时的汇率为差，则可能会因而蒙受本金损失。

本文件内含的资讯未有按您的个人情况审阅。请注意，此资讯并非用作协助作出法律、财政或其他咨询问题的决定，亦不应作为任何投资或其他决定的依据。您应根据您的投资经验、目标、财政资源及有关情况，仔细考虑所有投资观点及投资产品是否合适。您可自行作出投资决定，但除非向您出售产品的中介人根据您的财政情况、投资经验及投资目标，向您说明该产品适合您，否则不应投资于任何产品。您应细阅相关产品销售文件了解详情。

本文件内部分陈述可视为前瞻性陈述，提供目前对未来事件的预期或预测。有关前瞻性陈述并非未来表现或事件的担保，并涉及风险及不稳定因素。该等陈述不代表任何一项投资，仅用作说明用途。客户须注意，不能保证本文件内描述的经济状况会在未来维持不变。实际结果可能因多种因素而与有关前瞻性陈述所描述的情况有重大差异。我们并不保证该等前瞻性陈述内的期望将获证实或能够实现，警告您不要过份依赖有关陈述。我们没有义务更新本文件内的前瞻性陈述，不论是基于新资讯、未来事件或其他原因，亦没有义务更新实际结果与前瞻性陈述预期不同的原因。

投资涉及风险，必须注意投资的资本价值，且所得收益可升可跌，甚至变得毫无价值，投资者可能无法取回最初投资的金额。本文件内列出的过往表现并非未来表现的可靠指标，不应依赖任何此内的预测、预期及模拟作为未来结果的指标。有关过往表现的资料可能过时。有关最新资讯请联络您的客户经理。

任何市场的投资均可能出现极大波动，并受多种因直接及间接因素造成不同幅度的突发波动影响。这些特征可导致涉及有关市场的人士蒙受巨大损失。若提早撤回或终止投资，或无法取回投资全额。

版权所有©香港上海汇丰银行有限公司2024。保留一切权利。未经香港上海汇丰银行有限公司事先书面许可，不得以任何形式或任何方式（无论是电子、机械、影印、摄录或其他方式）复制或传送本刊物任何部分或将其任何部分储存于检索系统内。

由香港上海汇丰银行有限公司刊发

Issued by The Hongkong and Shanghai Banking Corporation Limited