

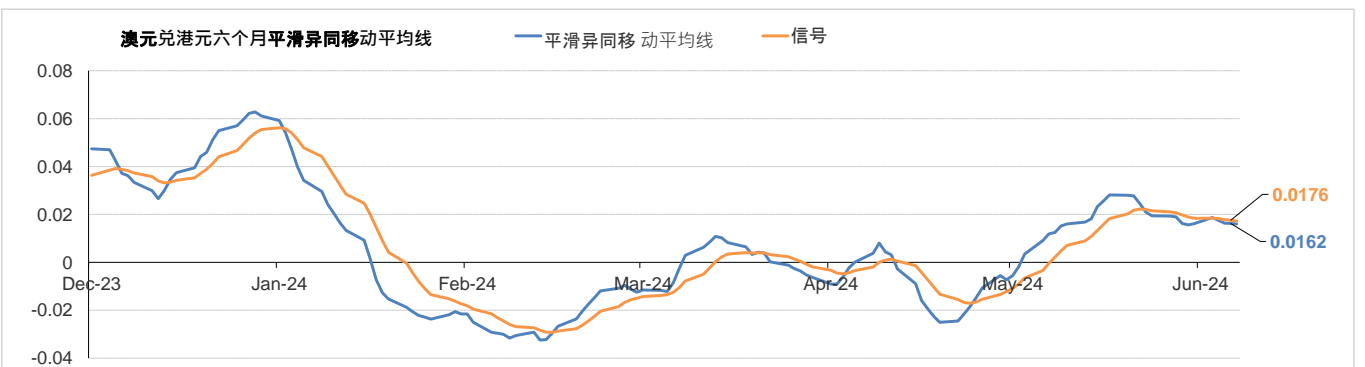
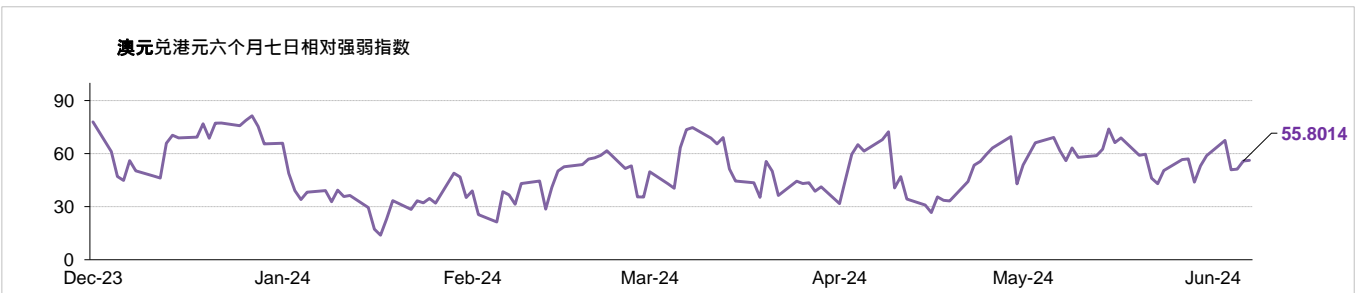
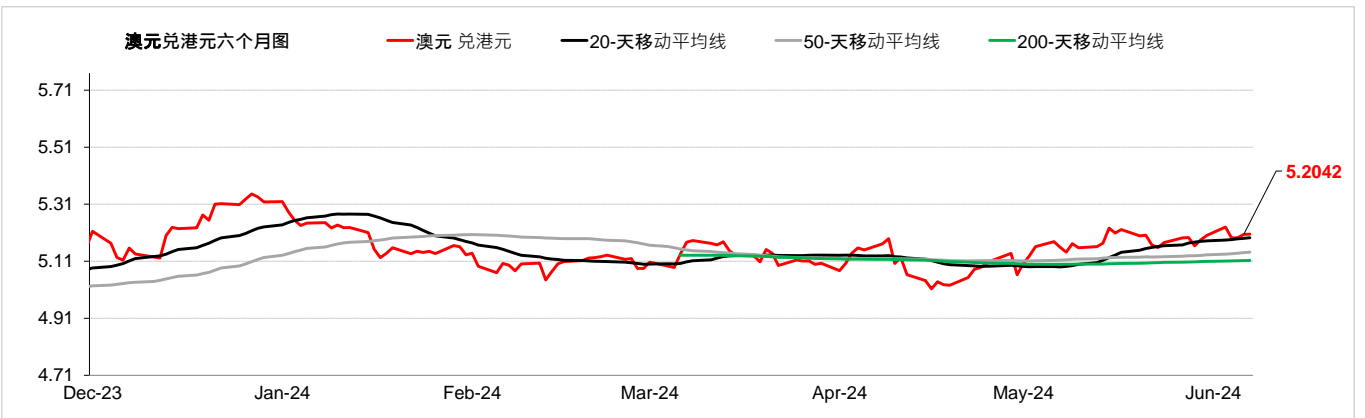
货币	现时动态*(兑美元)	支持位 / 阻力位		市场观点
澳元	↑	兑美元	0.6599 / 0.6720	由于美国每周初请失业金人数高于预期，令美元承压，澳元兑美元昨日上涨。澳元在周三澳洲联储储备银行行长对利率前景的鹰派指引中获得支撑。澳元兑美元昨日上涨0.27%，而澳元兑港元收于5.20水平。
		兑港元	5.1541 / 5.2460	
欧元	↑	兑美元	1.0811 / 1.0940	由于美国非农就业数据公布前美元走软，欧元兑美元昨天上涨。尽管通胀前景日益不确定，欧洲央行仍继续进行2019年以来的首次降息。欧元兑美元昨日上涨0.18%，而欧元兑港元收于8.50水平。
		兑港元	8.4437 / 8.5486	
英镑	↑	兑美元	1.2704 / 1.2845	由于美国就业数据疲软，美元走弱，英镑兑美元昨天上涨。调查显示，5月标准普尔全球英国建筑业采购经理人指数升至54.7，创两年来最快增幅，英镑亦受到支撑。英镑兑美元昨日上涨0.02%，而英镑兑港元收于9.99水平。
		兑港元	9.9132 / 10.0414	
纽元	↑	兑美元	0.6114 / 0.6247	纽元兑美元昨天上涨，因美国每周申请失业救济人数增幅超过预期，美联储九月降息的猜测升温，美元走软。纽元兑美元昨日上涨0.10%，而纽元兑港元收于4.84水平。
		兑港元	4.7740 / 4.8786	
离岸人民币	↓	兑美元	7.2344 / 7.2802	由于美联储降息预期增强，美国经济数据疲软影响美元和美国收益率，离岸人民币兑美元昨日下跌。而今天的中国贸易数据和美国五月就业报告将提供进一步的线索。美元兑离岸人民币昨日上涨0.02%，而离岸人民币兑港元收于1.07水平。
		兑港元	1.0731 / 1.0787	
加元	↓	兑美元	1.3593 / 1.3743	由于油价上涨以及加拿大商品贸易逆差105亿加元低于预期，加元兑美元昨天走强。投资者今天将重点关注就业数据的发布。美元兑加元昨日下跌0.18%，而加元兑港元收于5.71水平。
		兑港元	5.6788 / 5.7469	
日圆	→	兑美元	154.17 / 157.40	日圆兑美元昨天走强，因为投资者消化了日本央行行长上田一夫关于央行在退出大规模货币刺激措施时削减债券购买的言论。美元兑日圆昨日下跌0.32%，而日圆兑港元收于5.01水平。
		兑港元	4.9607 / 5.0652	
瑞士法郎	↑	兑美元	0.8796 / 0.9073	瑞郎兑美元昨天走强，因美国关键非农就业数据公布前美元兑主要货币走软。人们普遍猜测瑞士央行将干预货币市场以提振瑞郎需求。美元兑瑞郎昨日下跌0.47%，而瑞郎兑港元收于8.77水平。
		兑港元	8.6021 / 8.8758	
新加坡元	↑	兑美元	1.3418 / 1.3517	由于美元兑一篮子货币走软，而在美国关键非农就业数据公布之前，美国国债殖利率保持稳定，新加坡元兑美元昨天收高。美元兑新加坡元昨日下跌0.21%，而新加坡元兑港元收于5.80水平。
		兑港元	5.7780 / 5.8208	

*现时的趋势观察只是根据历史趋势的技术分析，并不反映任何前瞻性的看法。现时的趋势讯号是根据20天移动平均线及50天移动平均线产生。

↑	升势，表示该货币兑美元的汇率走高
→	整固，表示该货币兑美元的汇率移动保持横向
↓	跌势，表示该货币兑美元的汇率走低

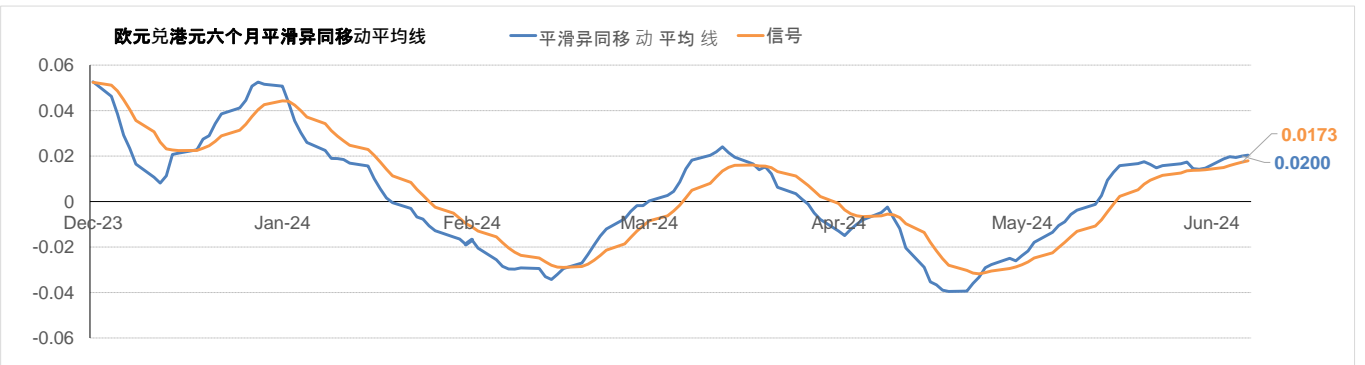
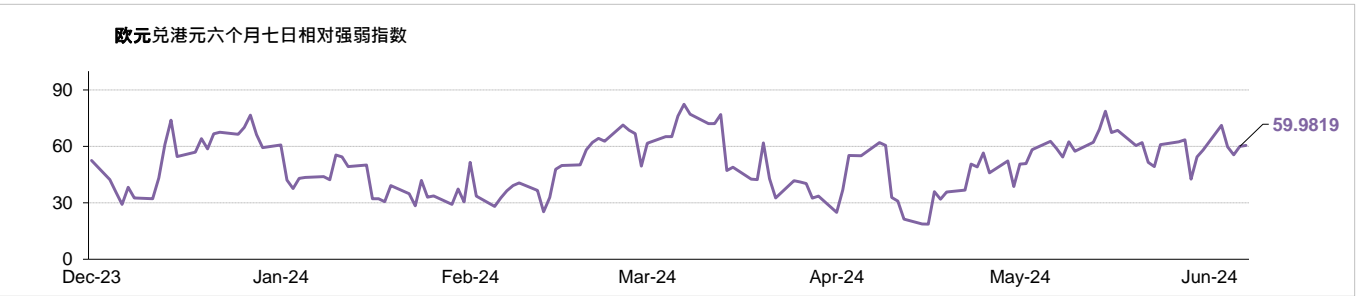
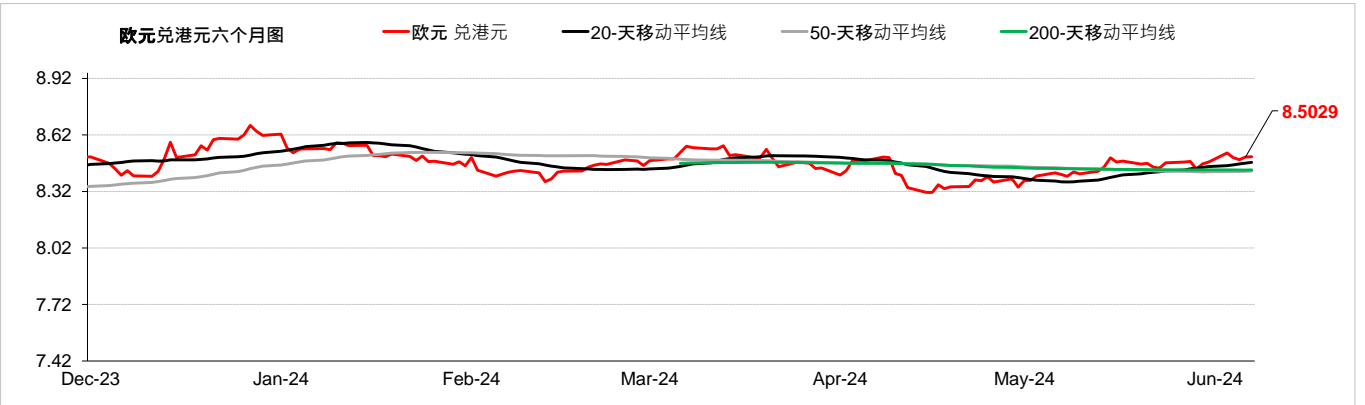
外汇速览 - 澳元

货币	10秒概述	技术分析		
澳元	澳洲央行在5月份维持基准利率不变。由于美国每周初请失业金人数高于预期，令美元承压，澳元兑美元昨日上涨。澳元在周三澳洲联储银行行长对利率前景的鹰派指引中获得支撑。澳元兑美元昨日上涨0.27%，而澳元兑港元收于5.20水平。	6月7日	兑港元	兑美元
		每日升跌幅度	0.23%	0.27%
↑		最高	5.2184	0.6683
		最低	5.1791	0.6632
		支持位*	5.1541	0.6599
		阻力位*	5.2460	0.6720
市场亮点		趋势线	收盘价	
(-) 澳洲第1季国内生产总值按年上升1.1%，低于上季的上升1.5%		即期汇率	5.2042	
(-) 澳洲4月失业率报4.1%		20天移动平均线	5.1925	
(+) 澳洲第1季消费物价指数按年上升1%，高于上季的上升0.6%		50天移动平均线	5.1421	
		200天移动平均线	5.1130	
		相对强弱指数 (RSI)	55.8014	
		平滑异同移动平均线 (MACD)	0.0162	
		信号 (Signal)	0.0176	



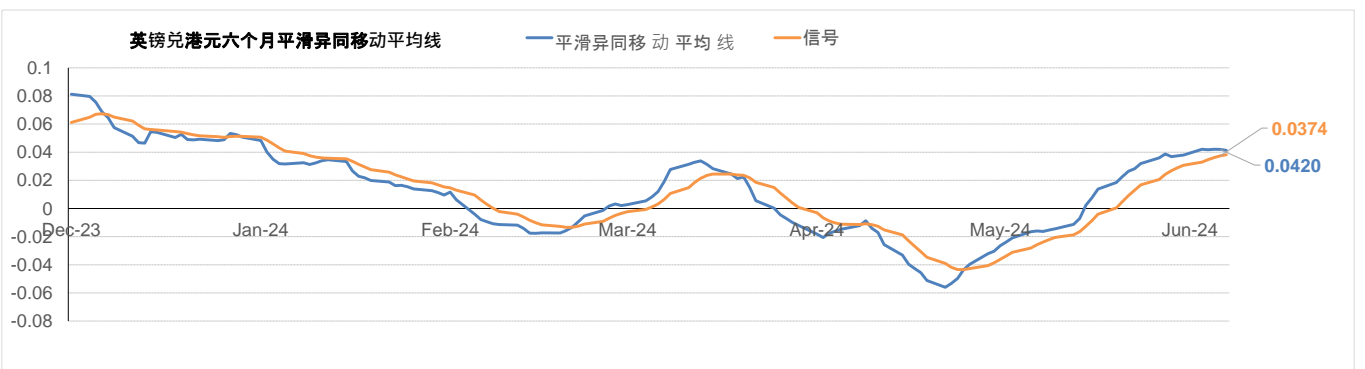
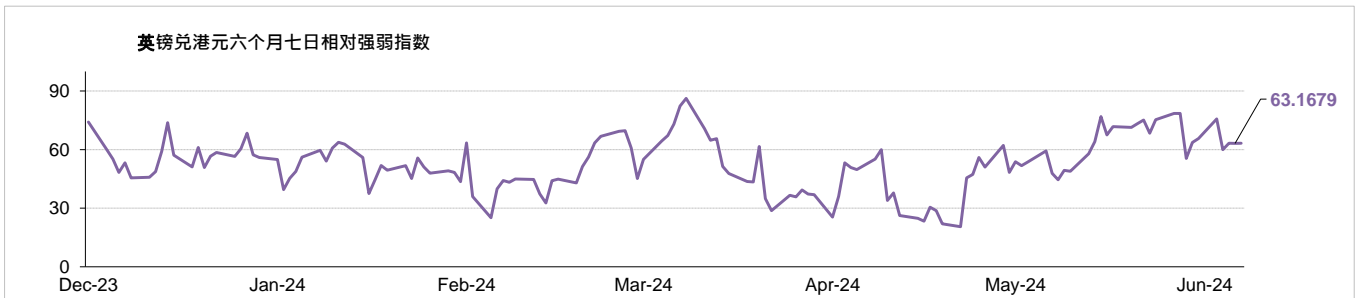
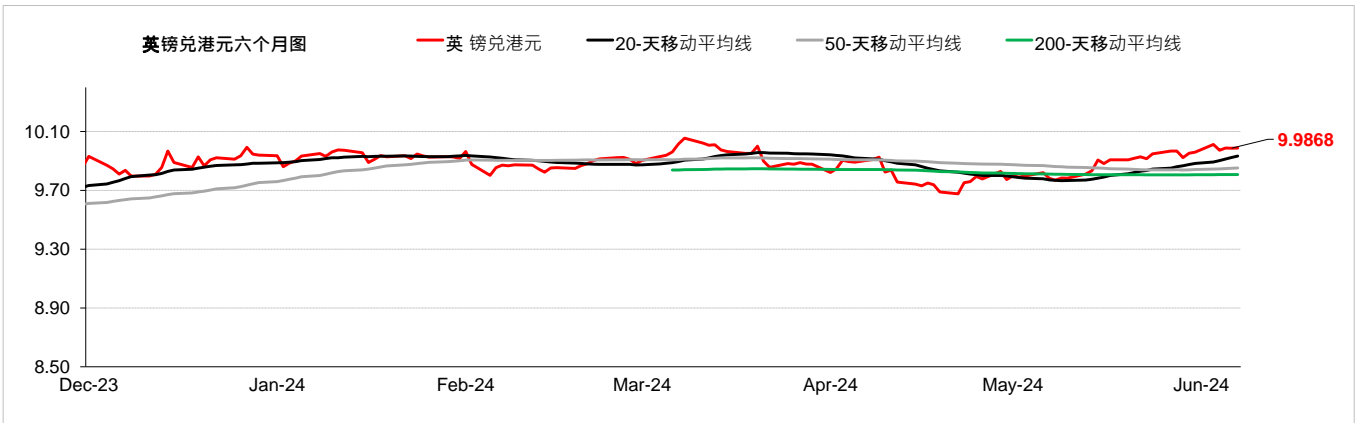
外汇速览 - 欧元

货币	10秒概述	技术分析		
欧元	欧洲央行在4月份下调基准利率。由于美国非农就业数据公布前美元走软，欧元兑美元昨天上涨。尽管通胀前景日益不确定，欧洲央行仍继续进行2019年以来的首次降息。欧元兑美元昨日上涨0.18%，而欧元兑港元收于8.50水平。	6月7日	兑港元	兑美元
		每日升跌幅度	0.16%	0.18%
↑		最高	8.5135	1.0901
		最低	8.4814	1.0860
		支持位*	8.4437	1.0811
		阻力位*	8.5486	1.0940
市场亮点		趋势线	收盘价	
(-)欧元区5月消费物价指数 按年报2.6% (-)德国5月制造业采购经理指数报45.4 (-)德国5月商业景气指数报89.3		即期汇率	8.5029	
		20天移动平均线	8.4745	
		50天移动平均线	8.4287	
		200天移动平均线	8.4342	
		相对强弱指数 (RSI)	59.9819	
		平滑异同移动平均线 (MACD)	0.0200	
		信号 (Signal)	0.0173	



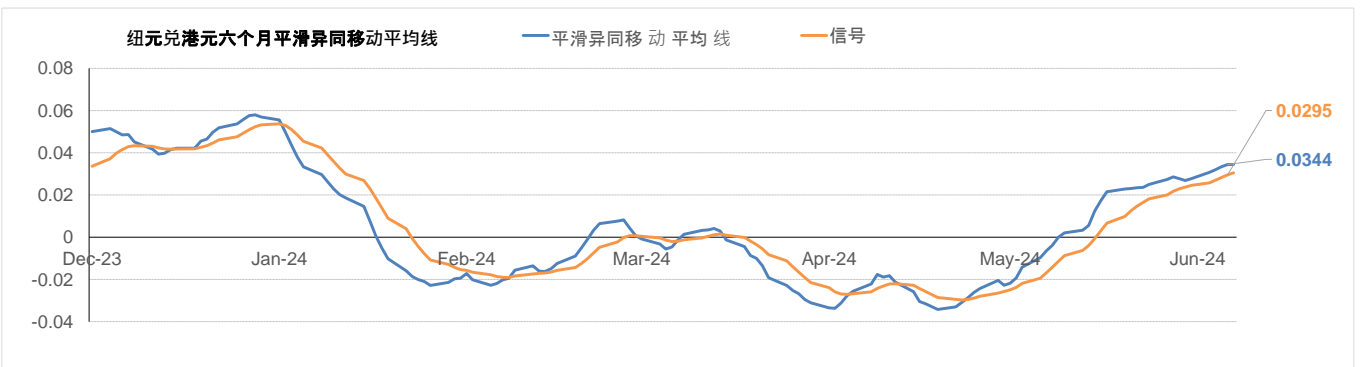
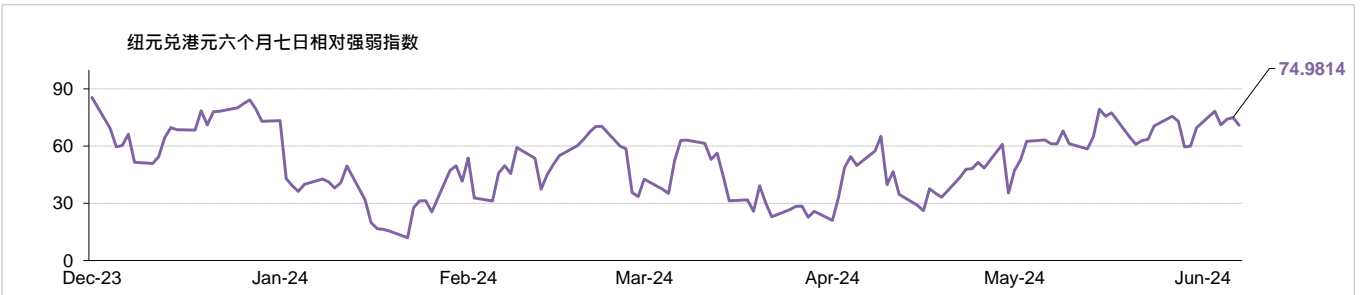
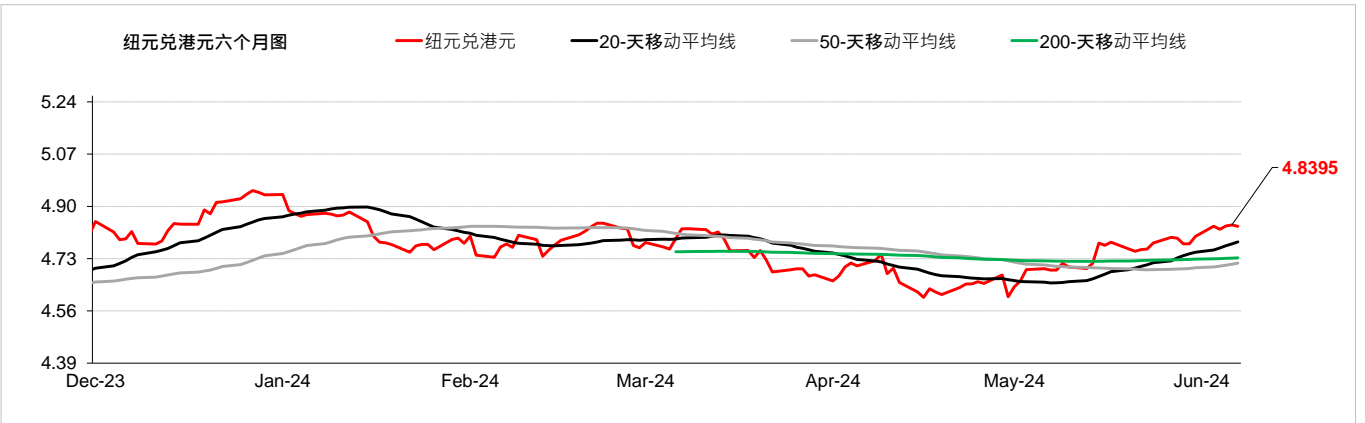
外汇速览 - 英镑

货币	10秒概述	技术分析		
英镑	英国央行在5月份维持基准利率不变。由于美国就业数据疲软，美元走弱，英镑兑美元昨天上涨。调查显示，5月标准普尔全球英国建筑业采购经理人指数升至54.7，创两年来最快增幅，英镑亦受到支撑。英镑兑美元昨日上涨0.02%，而英镑兑港元收于9.99水平。	6月7日	兑港元 9.9900	兑美元 1.2786
		每日升跌幅度	0.00%	0.02%
↑		最高	10.0018	1.2809
		最低	9.9650	1.2760
		支持位*	9.9132	1.2704
		阻力位*	10.0414	1.2845
市场亮点 (-)英国4月消费物价指数 按年报0.3% (-)英国截至3月的3个月ILO失业率报4.3% (-)英国5月全国房屋价格指数 按年报1.3%		趋势线 即期汇率	收盘价 9.9868	
		20 天移动平均线	9.9335	
		50 天移动平均线	9.8523	
		200 天移动平均线	9.8075	
		相对强弱指数 (RSI)	63.1679	
		平滑异同移动平均线 (MACD)	0.0420	
		信号 (Signal)	0.0374	



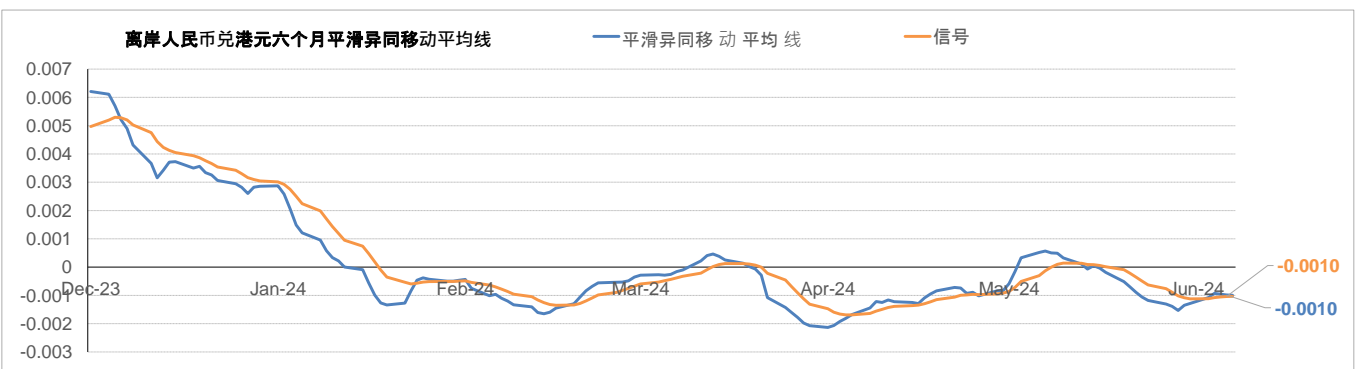
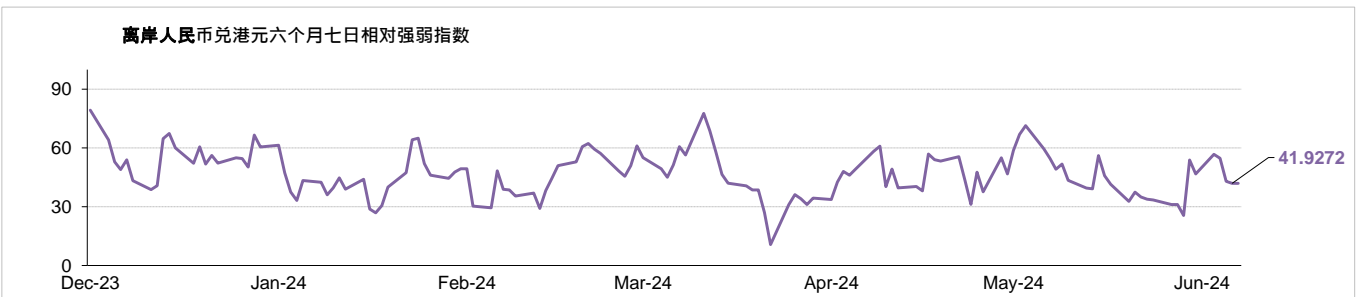
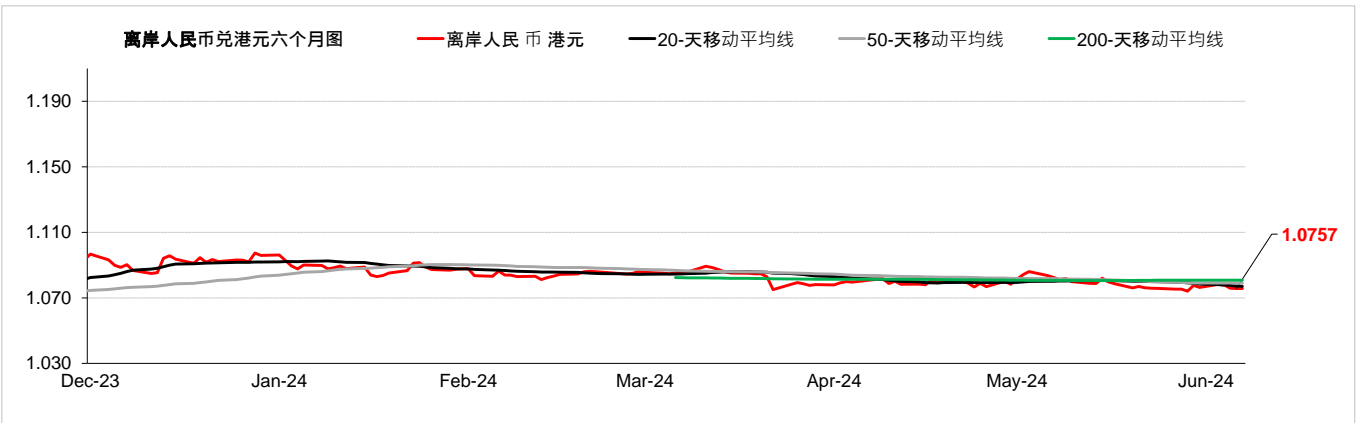
外汇速览 - 纽元

货币	10秒概述	技术分析	
纽元	新西兰央行在5月份维持基准利率不变。纽元兑美元昨天上涨，因美国每周申请失业救济人数增幅超过预期，美联储九月降息的猜测升温，美元走软。纽元兑美元昨日上涨0.10%，而纽元兑港元收于4.84水平。	6月7日	兑港元 4.8372 兑美元 0.6190
↑		每日升跌幅度	0.07% 0.10%
		最高	4.8522 0.6214
		最低	4.8199 0.6172
		支持位*	4.7740 0.6114
		阻力位*	4.8786 0.6247
市场亮点		趋势线	收盘价
(-) 新西兰第4季国内生产总值 按年报-0.3% (-) 新西兰第1季消费物价指数按年上升4%，低於上季的上升4.7% (-) 新西兰第1季失业率报4.3%，高於上季的4%		即期汇率	4.8395
		20天移动平均线	4.7847
		50天移动平均线	4.7150
		200天移动平均线	4.7326
		相对强弱指数 (RSI)	74.9814
		平滑异同移动平均线 (MACD)	0.0344
		信号 (Signal)	0.0295



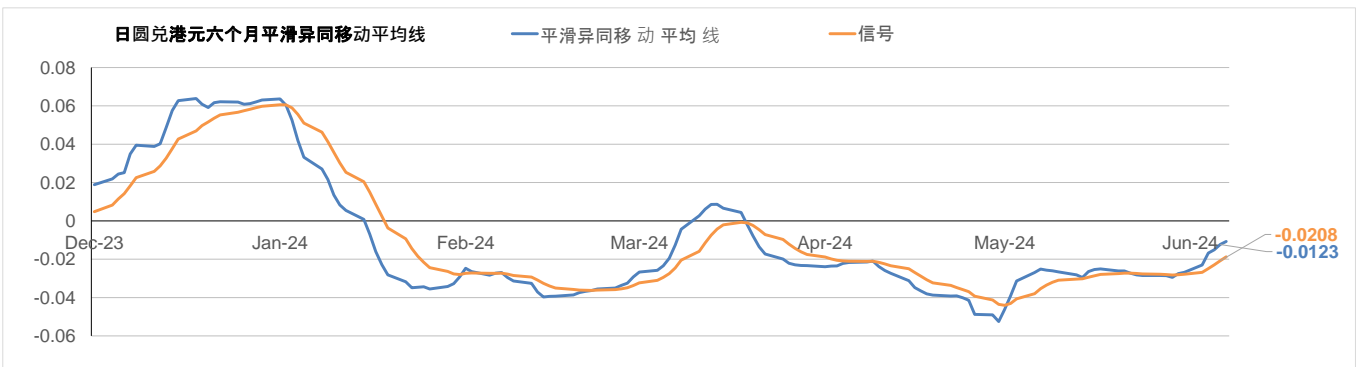
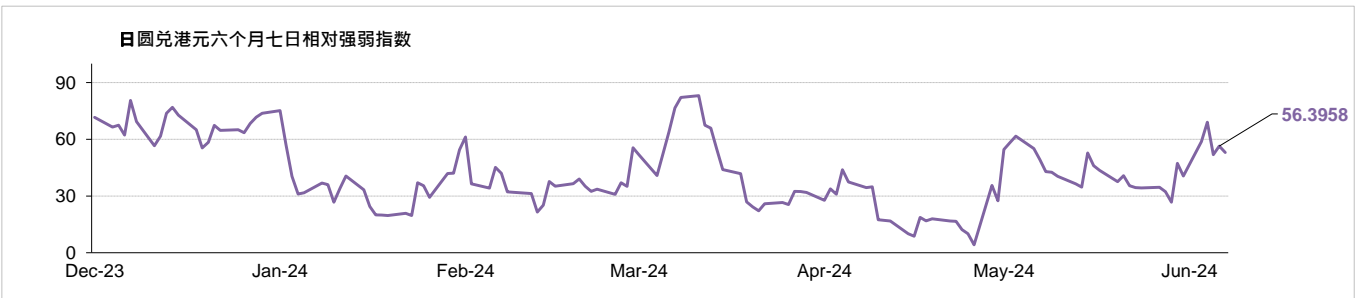
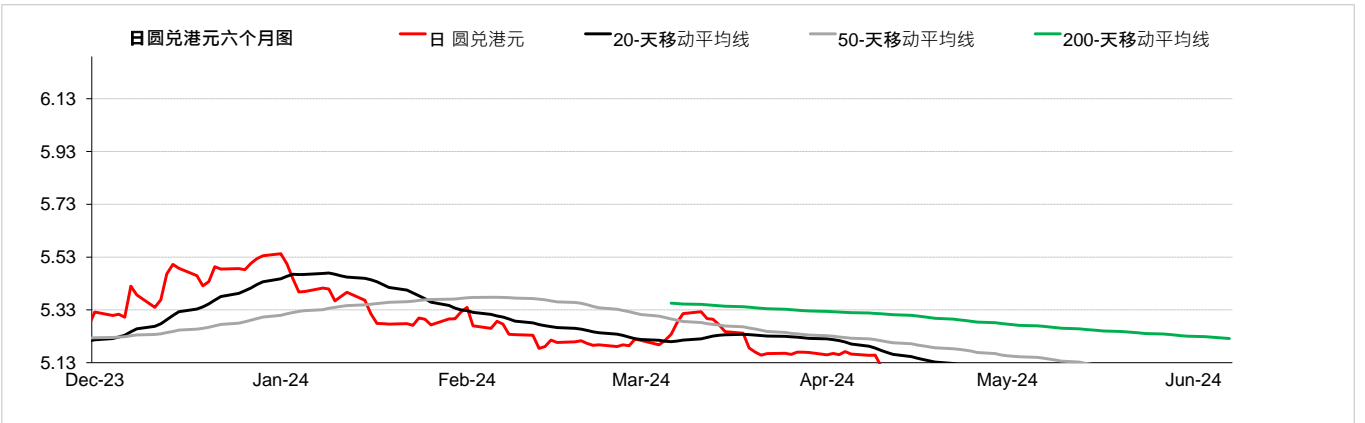
外汇速览 - 离岸人民币

货币	10秒概述	技术分析		
离岸人民币 	由于美联储降息预期增强，美国经济数据疲软影响美元和美国收益率，离岸人民币兑美元昨日下跌。而今天的中国贸易数据和美国五月就业报告将提供进一步的线索。美元兑离岸人民币昨日上涨0.02%，而离岸人民币兑港元收于1.07水平。	6月7日	兑港元	美元兑
		每日升跌幅度	-0.02%	0.02%
		最高	1.0766	7.2644
		最低	1.0747	7.2512
		支持位*	1.0731	7.2344
		阻力位*	1.0787	7.2802
市场亮点		趋势线		收盘价
(+) 中国第1季国内生产总值按年上升5.3%，高於上季的上升5.2% (-) 中国4月消费物价指数 按年报0.3% (-) 中国5月财新制造业採購經理指數報49.5，低於上月的50.4 (-) 中国4月工业生產 按年报6.7%		即期汇率		1.0757
		20 天移动平均线		1.0771
		50 天移动平均线		1.0789
		200 天移动平均线		1.0807
		相对强弱指数 (RSI)		41.9272
		平滑异同移动平均线 (MACD)		-0.0010
		信号 (Signal)		-0.0010



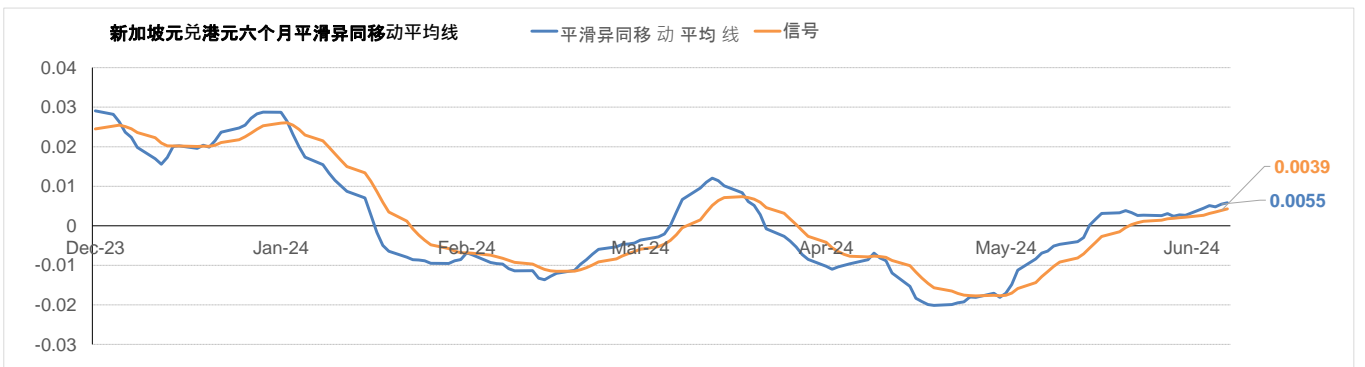
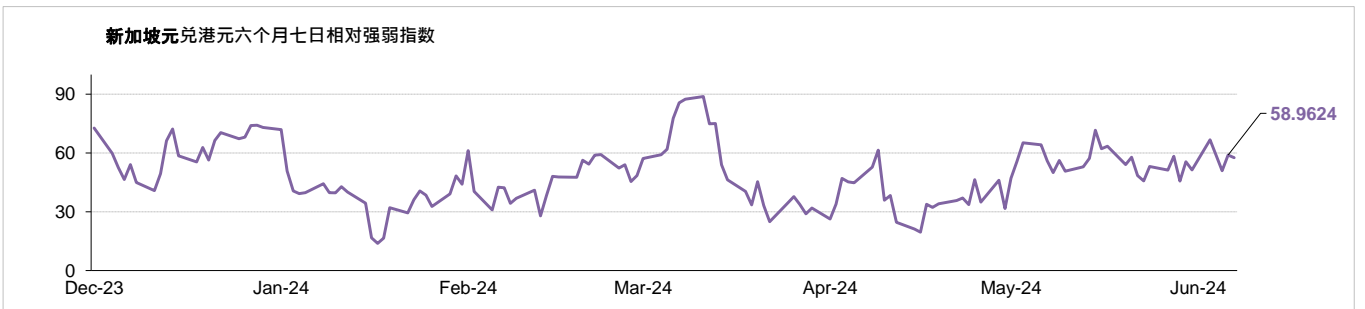
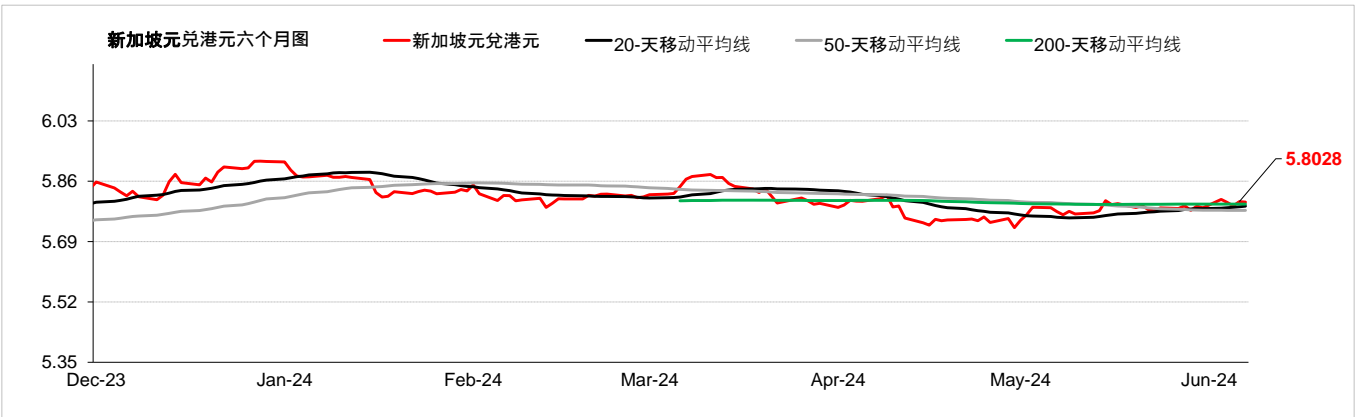
外汇速览 - 日元

货币	10秒概述	技术分析		
日元 →	日本央行在1月份维持基准利率不变。 日元兑美元昨天走强，因为投资者消化了日本央行行长上田一夫关于央行在退出大规模货币刺激措施时削减债券购买的言论。美元兑日元昨日下跌0.32%，而日元兑港元收于5.01水平。	6月7日	兑港元 5.0100	美元兑 155.89
		每日升跌幅度	0.29%	-0.32%
		最高	5.0257	156.44
		最低	4.9916	155.34
		支持位*	4.9607	154.17
		阻力位*	5.0652	157.40
	市场亮点	趋势线	收盘价	
	(+) 日本第1季国内生产总值按年上升-2%，高于上季的上升0.4% (-) 日本4月全国消费者物价指数(新鲜食品外) 按年报2.2% (-) 日本5月制造业采购经理指数为50.4 (-) 日本4月工业生产指数 按月报-0.1%	即期汇率	5.0180	
		20天移动平均线	4.9963	
		50天移动平均线	5.0458	
		200天移动平均线	5.2217	
		相对强弱指数 (RSI)	56.3958	
		平滑异同移动平均线 (MACD)	-0.0123	
		信号 (Signal)	-0.0208	



外汇速览 - 新加坡元

货币	10秒概述	技术分析		
新加坡元	由于美元兑一篮子货币走软，而在美国关键非农就业数据公布之前，美国国债殖利率保持稳定，新加坡元兑美元昨天收高。美元兑新加坡元昨天下跌0.21%，而新加坡元兑港元收于5.80水平。	6月7日	兑港元 5.8041	美元兑 1.3456
		每日升跌幅度	0.21%	-0.21%
		最高	5.8042	1.3486
		最低	5.7883	1.3447
		支持位*	5.7780	1.3418
		阻力位*	5.8208	1.3517
	市场亮点 (-)新加坡4月消费物价指数 按年报2.7% (-)新加坡第1季失业率报2.1% (-)新加坡4月新加坡非石油本土出口数字 按年报-9.3%	趋势线 即期汇率 20天移动平均线 50天移动平均线 200天移动平均线 相对强弱指数 (RSI) 平滑异同移动平均线 (MACD) 信号 (Signal)	收盘价 5.8028 5.7898 5.7780 5.7955 58.9624 0.0055 0.0039	



请注意, 所有图表的主要来源是路孚特 (Refinitiv) 2024年6月7日 上午9:30以前

术语:

支持位：是一货币价格水平，当价格下跌至这水平时找到支持，即通常被市场参与者视为具有投资价值，开始重新推动价格上升的价格水平。

阻力位：是一货币价格水平，当价格上升至这水平时遇到阻力，即市场参与者倾向于认为这是最高价格水平，这个价格水平会阻止价格继续上升。

在「每日外汇快讯」报告中，我们使用「支点pivot points」来确定支持位及阻力位，该数值将会考虑到过去15天的高位、低位及收市价。

*请注意，支持位及阻力位仅供参考之用。客户不应依赖这些信息买入或卖出货币。

相对强弱指数 (RSI)：是一种技术动能指标，对近期涨势及跌势的幅度作出比较，尝试确定一项资产的超买及超卖情况。数值为0-100，通常读数>70代表超买，而<30则代表超卖。

移动平均线：是技术分析中常用的一种指标，显示货币价格在一组时期的的平均值。移动平均线通常用来衡量势头，并确定可能的支持和阻力区域。移动平均线是用来强调趋势的方向，以及消除可以混淆解释的价格和成交量的波动，或“杂讯”。

平滑异同移动平均线(MACD)：是一种震荡指标，可判断市场动能、跟踪或指示趋势。MACD分析通常使用平滑移动平均线(EMA)。MACD由两条线(MACD线及信号线)组成。MACD线衡量短期移动平均线和长期移动平均线的差值。信号线是MACD线的移动平均线。

以上资料只是一种参考，并不代表汇丰对客户作买卖之建议，客户不应依赖本文件内所载的观点或资料作出投资决定，汇丰对任何依赖本文而引致的损失概不负责。客户的买卖决定须根据自己的判断而作出。此外，过去表现并不指示将来表现。

致客户的重要资讯：

警告： 本文件的内容未经任何香港或任何其他司法管辖区的监管机构审阅。建议您就相关投资及本文件内容审慎行事。如您对本文件的内容有任何疑问，应向独立人士寻求专业意见。

本文件由香港上海汇丰银行有限公司（「本行」）在香港经营受管制业务期间发布，可在其他可合法分发本文件的司法管辖区进行分发，并仅供收件人使用。本文件内容不得复制或进一步分发予任何人士或实体作任何用途，不论是全部或部分内容。本文件不得分发予美国、加拿大或澳洲，或任何其他分发本文件属非法行为的司法管辖区。所有未经授权复制或使用本文件的行为均属使用者的责任，并可能引致法律诉讼。

本文件没有合约价值，并不是且不应被诠释为进行任何投资买卖，或认购或参与任何服务的要约或要约招揽或建议。本行并没有建议或招揽任何基于本文件的行动。

本文有部分资料会源自第三者提供的信息，此情形下资料来源会在相关处作出披露。有关资料来自本行相信为可靠的资料来源，但并无进行独立核证。我们没有义务向您发布任何进一步的刊物或更新本文件的内容，该内容或随时变更，并不另行通知。该内容仅表示作为一般资讯用途的一般市场资讯及/或评论，并不构成买卖投资项目的投资建议或推荐或回报保证。本行没有参与有关资讯及意见的准备工作。本行对本文件内的资讯及/或意见之准确性及/或完整性不作任何担保、申述或保证，亦不承担任何责任，包括任何从相信为可靠但未独立进行验证的来源取得之第三方资讯。任何情况下，本行或汇丰集团均不对任何与您使用本文件或依赖或使用或无法使用本文件内资讯相关的任何损害、损失或法律责任承担任何责任，包括但不限于直接或间接、特殊、附带、相应而生的损害、损失或法律责任。

货币兑换风险—外币和人民币存款的价值需承受因汇率波动而产生的风险。倘若你选择将外币和人民币存款兑换为其他货币时的汇率较当初兑换外币和人民币时的汇率为差，则可能会因而蒙受本金损失。

本文件内含的资讯未有按您的个人情况审阅。请注意，此资讯并非用作协助作出法律、财政或其他咨询问题的决定，亦不应作为任何投资或其他决定的依据。您应根据您的投资经验、目标、财政资源及有关情况，仔细考虑所有投资观点及投资产品是否合适。您可自行作出投资决定，但除非向您出售产品的中介人根据您的财政情况、投资经验及投资目标，向您说明该产品适合您，否则不应投资于任何产品。您应细阅相关产品销售文件了解详情。

本文件内部分陈述可视为前瞻性陈述，提供目前对未来事件的预期或预测。有关前瞻性陈述并非未来表现或事件的担保，并涉及风险及不稳定因素。该等陈述不代表任何一项投资，仅用作说明用途。客户须注意，不能保证本文件内描述的经济状况会在未来维持不变。实际结果可能因多种因素而与有关前瞻性陈述所描述的情况有重大差异。我们不保证该等前瞻性陈述内的期望将获证实或能够实现，警告您不要过份依赖有关陈述。我们没有义务更新本文件内的前瞻性陈述，不论是基于新资讯、未来事件或其他原因，亦没有义务更新实际结果与前瞻性陈述预期不同的原因。

投资涉及风险，必须注意投资的资本价值，且所得收益可升可跌，甚至变得毫无价值，投资者可能无法取回最初投资的金额。本文件内列出的过往表现并非未来表现的可靠指标，不应依赖任何此内的预测、预期及模拟作为未来结果的指标。有关过往表现的资料可能过时。有关最新资讯请联络您的客户经理。

任何市场的投资均可能出现极大波动，并受多种因直接及间接因素造成不同幅度的突发波动影响。这些特征可导致涉及有关市场的人士蒙受巨大损失。若提早撤回或终止投资，或无法取回投资全额。

版权所有©香港上海汇丰银行有限公司2024。保留一切权利。未经香港上海汇丰银行有限公司事先书面许可，不得以任何形式或任何方式（无论是电子、机械、影印、摄录或其他方式）复制或传送本刊物任何部分或将其任何部分储存于检索系统内。

由香港上海汇丰银行有限公司刊发

Issued by The Hongkong and Shanghai Banking Corporation Limited