


年青人理財教育

儲蓄



滙豐
HSBC

滙見新可能

Opening up a world of opportunity

目錄

👉 點擊可瀏覽各個章節

後生仔儲錢攻略 03

借錢好？儲錢好？ 05

後生仔儲錢攻略

**講到儲錢，好多年輕人可能會覺得係一大挑戰。
但其實並唔一定！**

有好多方法可以幫你輕鬆達成個人儲蓄目標—例如買新電話或者去旅行等等。

你可以參考以下儲錢貼士：

1 開立儲蓄戶口



將錢放落儲蓄戶口能夠減少駛錢嘅衝動。

唔同銀行提供嘅儲蓄戶口可能有唔同產品特點或優惠。開戶前你可以花時間了解一下，選擇最適合自己嘅戶口類型。

如果你未夠18歲，開戶時可能需要父母或者監護人陪同。

2 計下你可以儲幾多錢



當你收到一筆錢，無論係人工、生日利是抑或零用錢，你可能會煩惱應該駛幾多、儲幾多。你可以為自己訂立個駛錢上限，例如限制自己儲起 20% 收入，而將 80% 用以交通或出街食飯等洗費。你甚至可以限制自己儲一半、駛一半添。實際比例因人而異，但記住儲得愈多錢，你達成財務目標嘅速度就自然愈快。

3 制定儲錢目標



為自己訂立一個具體儲錢目標，可以鼓勵自己為邁向目標而努力。如果想嘍特定日子儲到某個金額，坊間有唔少應用程式可以幫你計出每個月要儲幾多錢。訂立儲錢目標時，要確保個目標夠「貼地」，咁你會易啲達標而又唔駛迫得自己太緊，例如為咗儲錢餐餐食麵包、麵飯等等。

你可以寫低你嘅目標並放喺當眼嘅地方嚟激勵自己，提醒自己避免不必要消費，及早達成目標！

如果你無乜特別嘢想做或者想買，你可以為自己訂立儲錢里程碑，例如儲到 200 蚊，成功後再加到 500 蚊、1,000 蚊等等。

4 改變你的消費



如果你想更快達成儲錢目標，你可以嘗試記錄日常開支。你可以用開支表列出你嘅錢駛咗去邊，睇下你可以喺邊啲範疇「慳啲駛」。

你亦可以考慮「湊數儲蓄法」。例如，你去買杯 25 蚊嘅咖啡，你可以將價錢湊整為 30 蚊，將其中 25 蚊作為消費成本，淨低啲 5 蚊就儲起佢。積少成多，儲起呢啲少數目喺幾個月後就可以變成一筆可觀嘅儲蓄。

5 養成儲蓄習慣



一開始儲錢你可能會覺得好難堅持落去，但如果呢個禮拜儲唔到錢、或者有時儲唔足，千祈唔好氣餒！即使儲少咗，都係嚟住你嘅目標邁進。

如果你成功達成儲蓄目標，無論係買心頭好或者儲到一定金額，唔代表你就可以停落嚟。你可以繼續為其他目標儲錢，或者開始新嘅里程碑。



借錢好？儲錢好？

當你有嘢想買，但係又唔夠錢，
你可能要面對兩大決擇：借錢，或者儲錢。

▶ 點先可以做啱決定？

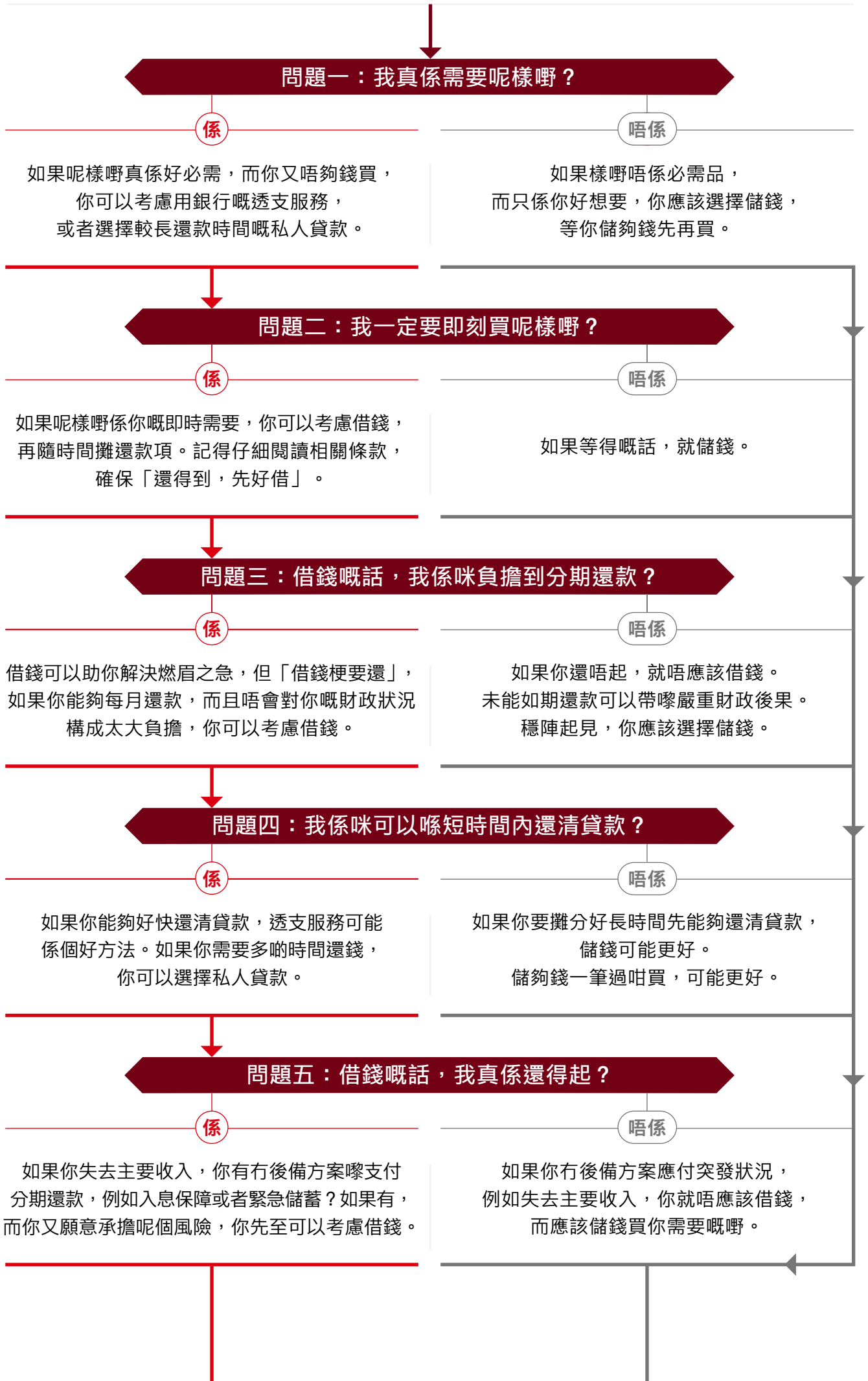
借錢係一個好大概決定，你唔可以輕率處理，應該先充分考慮其他選項。所謂「借定唔借，還得到先好借」，如果你決定借錢，你要確保你可以準時還款，如果唔係你可能會陷入財務危機同埋要承擔法律責任。

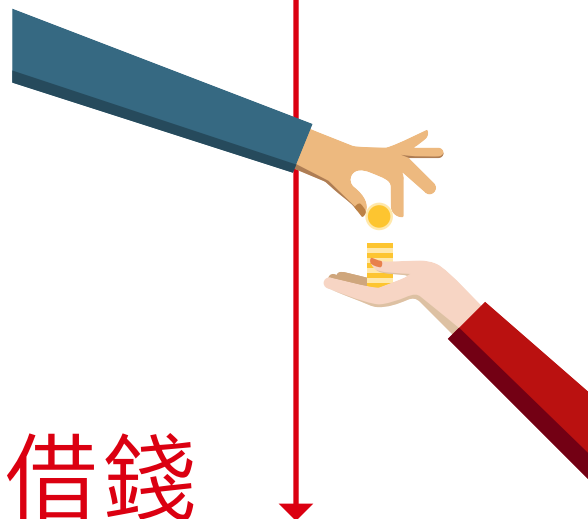
早買早享受，等到儲夠錢先買係遲啲先有得享受，不過咁樣代表你可以一次過找數，唔駛擔心之後點樣還錢。

咁究竟儲錢好定借錢好？如果你想買一件幾貴嘅嘢，你可以參考以下圖表先做決定。

開始

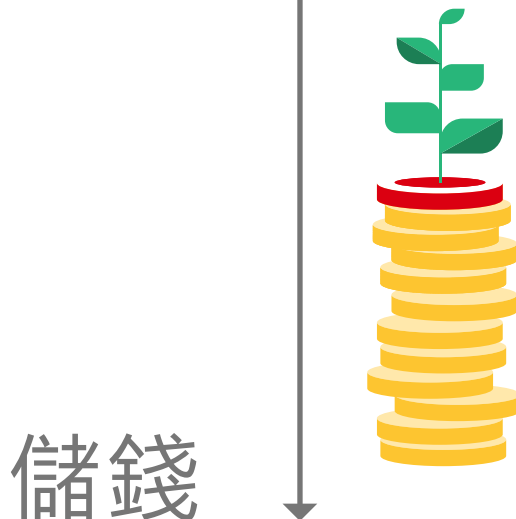






借錢

借錢可能係你可以考慮嘅方案之一。市面上有好多唔同貸款方案，記得了解邊款最啱你。當你決定好之後，謹記睇清楚相關條款，確保「還得到，先好借」。



儲錢

如果借錢唔適合你，你應該嘗試以更有效嘅方式儲錢，例如 **50/30/20** 預算法。當你收到人工之後，你可以按以下方式分配駛費：

- 50%用嚟支付**必要開支**
(例如租金、帳單、日常用餐等等)
- 30%用嚟支付**非必要開支**
(例如購物、出街食飯、個人喜好等等)
- 20%用嚟**儲錢**

呢個方式能夠幫你善用金錢，早日達成儲蓄目標購買心頭好。